

**Data rilievo:** 21/02/2006  
**Denominazione:** LE PUNTE  
**Indirizzo:** FRAZIONE TASSO

**Numero civico:**



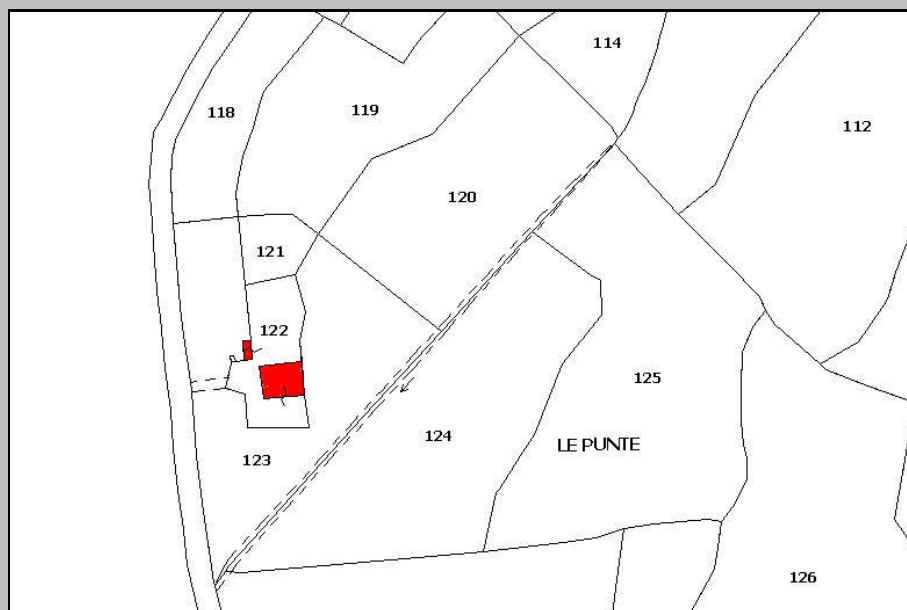
Foto: 01



Foto: 02




Foto: 03



**PLANIMETRIA CATASTALE**

**Foglio: 59 P.IIa: 122**

**File: 270-CAT.JPG**



**ESTRATTO PLANIMETRICO  
CATASTO LORENESE**

**Sezione: Foglio:**

**File: 270-LEO.JPG**

Edificio principale: 270

## CARATTERI MORFO-TIPOLOGICI

Volumetria: Compatta

Piani fuori terra: 2

Piani interrati/seminterrati 

Intonacatura: Tracce

Utilizzo 

## Muratura

- Mattoni in laterizio
- Ciottoli di fiume
- Pietrame
- Legno
- Lamiera
- Eternit
- PVC

## Copertura

- A capanna
- A padiglione
- Piana
- A falda unica
- A volta

## Manto copertura

- Coppi e tegoli in laterizio
- Marsigliesi in laterizio
- Pietrame
- Legno
- Lamiera
- Eternit
- PVC

## Gronde

- Travetti legno e pianelle
- Travetti legno e tavelle
- Legno
- Laterizio
- Travetti CLS e tavelle
- CLS
- Pietra
- Lamiera
- PVC
- Eternit

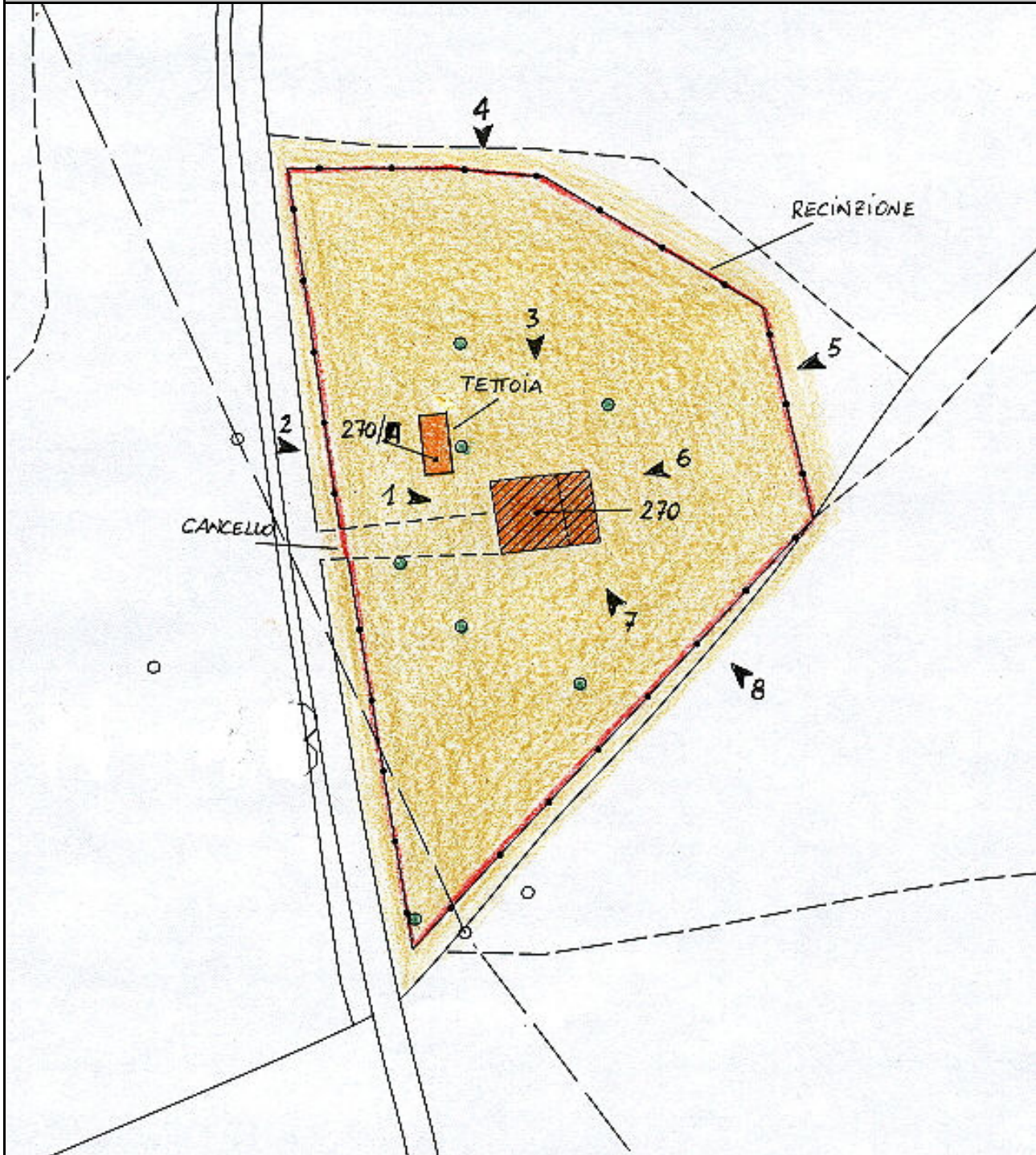
## Destinazione d'uso

- Civile abitazione
- Agricolo
- Turismo
- Ristorazione
- Magazzino

## Note

SI NOTA UN AMPLIAMENTO

PLANIMETRIA



Foglio: 16M32

File: 270-CTR.JPG

ZONE EDIFICATE:

- Edificio residenziale
- Annesso agricolo
- Industria/Artigianato
- Ricettivo
- Attività commerciale

- Tettoia
- Edificio dismesso
- Manufatto precario
- Deposito a cielo aperto

ZONE NON EDIFICATE:

- Prato
- Orto
- Alberature
- Incolto
- Bosco

- Accessi carrabili
- Siepe
- Scarpata/ciglione
- Muro di contenimento
- Recinzione

- Area a parcheggio
- Acqua
- Ghiaia
- Area pavimentata

AREE DI PERTINENZA

- Aia  Orto  Giardino  Fienile  Porcilaia  Pollaio  Ripostiglio  Baracca  Garage  Tettoia  Piscina  Concimaia

## FOTO



Foto: 01      Data ripresa: 21/02/2006  
Edificio: 270      File: 270-01.JPG



Foto: 02      Data ripresa: 21/02/2006  
Edificio: 270      File: 270-02.JPG



Foto: 03      Data ripresa: 21/02/2006  
Edificio: 270      File: 270-03.JPG



Foto: 04      Data ripresa: 21/02/2006  
Edificio: 270      File: 270-04.JPG



Foto: 05      Data ripresa: 21/02/2006  
Edificio: 270      File: 270-05.JPG



Foto: 06      Data ripresa: 21/02/2006  
Edificio: 270      File: 270-06.JPG



Foto: 07      Data ripresa: 21/02/2006  
Edificio: 270      File: 270-07.JPG



Foto: 08      Data ripresa: 21/02/2006  
Edificio: 270      File: 270-08.JPG

**Edificio secondario: 270/A**

<b>Catasto</b> Foglio: 59    Particella: 122	<b>Catasto leopoldino</b> Sezione:    Foglio:	<b>CTR 1:2000</b> Foglio: 16M32
---	--	------------------------------------

**CARATTERI MORFO-TIPOLOGICI**

Volumetria: Compatta    Piani fuori terra: 1    Piani interrati/seminterrati     Intonacatura: No    Utilizzo

<p><b>Muratura</b></p> <p>Mattoni in laterizio <input checked="" type="checkbox"/></p> <p>Ciottoli di fiume <input type="checkbox"/></p> <p>Pietrame <input type="checkbox"/></p> <p>Legno <input type="checkbox"/></p> <p>Lamiera <input type="checkbox"/></p> <p>Eternit <input type="checkbox"/></p> <p>PVC <input type="checkbox"/></p>	<p><b>Copertura</b></p> <p>A capanna <input checked="" type="checkbox"/></p> <p>A padiglione <input type="checkbox"/></p> <p>Piana <input type="checkbox"/></p> <p>A falda unica <input type="checkbox"/></p> <p>A volta <input type="checkbox"/></p>	<p><b>Manto copertura</b></p> <p>Coppi e tegoli in laterizio <input checked="" type="checkbox"/></p> <p>Marsigliesi in laterizio <input type="checkbox"/></p> <p>Pietrame <input type="checkbox"/></p> <p>Legno <input type="checkbox"/></p> <p>Lamiera <input type="checkbox"/></p> <p>Eternit <input type="checkbox"/></p> <p>PVC <input type="checkbox"/></p>	<p><b>Gronde</b></p> <p>Travetti legno e pannelle <input type="checkbox"/></p> <p>Travetti legno e tavelle <input type="checkbox"/></p> <p>Legno <input type="checkbox"/></p> <p>Laterizio <input checked="" type="checkbox"/></p> <p>Travetti CLS e tavelle <input type="checkbox"/></p> <p>CLS <input type="checkbox"/></p> <p>Pietra <input type="checkbox"/></p> <p>Lamiera <input type="checkbox"/></p> <p>PVC <input type="checkbox"/></p> <p>Eternit <input type="checkbox"/></p>	<p><b>Destinazione d'uso</b></p> <p>Civile abitazione <input type="checkbox"/></p> <p>Agricolo <input checked="" type="checkbox"/></p> <p>Turismo <input type="checkbox"/></p> <p>Ristorazione <input type="checkbox"/></p> <p>Magazzino <input type="checkbox"/></p>
---	---	--	--	---

**Note**