

Data rilievo: 14/02/2006
 Denominazione: CASTELLO DI TRAIANA
 Indirizzo: FRAZIONE TRAIANA

Numero civico:



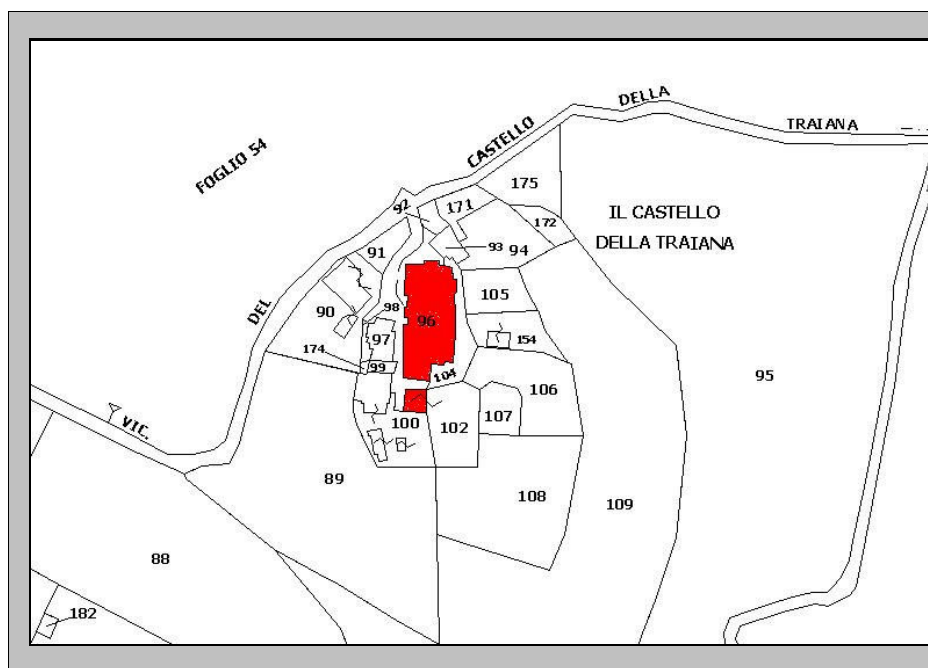
Foto: 01



Foto: 02



Foto: 03



PLANIMETRIA CATASTALE

Foglio: 62 P.IIa: 96

File: 231-CAT.JPG



ESTRATTO PLANIMETRICO CATASTO LORENESE

Sezione: H Foglio: III

File: 231-LEO.JPG

Edificio principale: 231

CARATTERI MORFO-TIPOLOGICI

Volumetria: Articolata

Piani fuori terra: 3

Piani interrati/seminterrati

Intonacatura: Si

Utilizzo

Muratura

- Mattoni in laterizio
 Ciottoli di fiume
 Pietrame
 Legno
 Lamiera
 Eternit
 PVC

Copertura

- A capanna
 A padiglione
 Piana
 A falda unica
 A volta

Manto copertura

- Coppi e tegoli in laterizio
 Marsigliesi in laterizio
 Pietrame
 Legno
 Lamiera
 Eternit
 PVC

Gronde

- Travetti legno e pianelle
 Travetti legno e tavelle
 Legno
 Laterizio
 Travetti CLS e tavelle
 CLS
 Pietra
 Lamiera
 PVC
 Eternit

Destinazione d'uso

- Civile abitazione
 Agricolo
 Turismo
 Ristorazione
 Magazzino

Note

SUPERFETAZIONI

Superfetazione: 231/-/1

Tipologia

- Bagno
 Terrazzo
 Ripostiglio
 Scalinata
 Loggiato
 Tettoia

Struttura

- Di forma dritta e regolare
 Di forma irregolare
 In aggetto
 Con parapetti in pietrame
 Con parapetti in laterizio
 Con ringhiere in metallo

Materiale

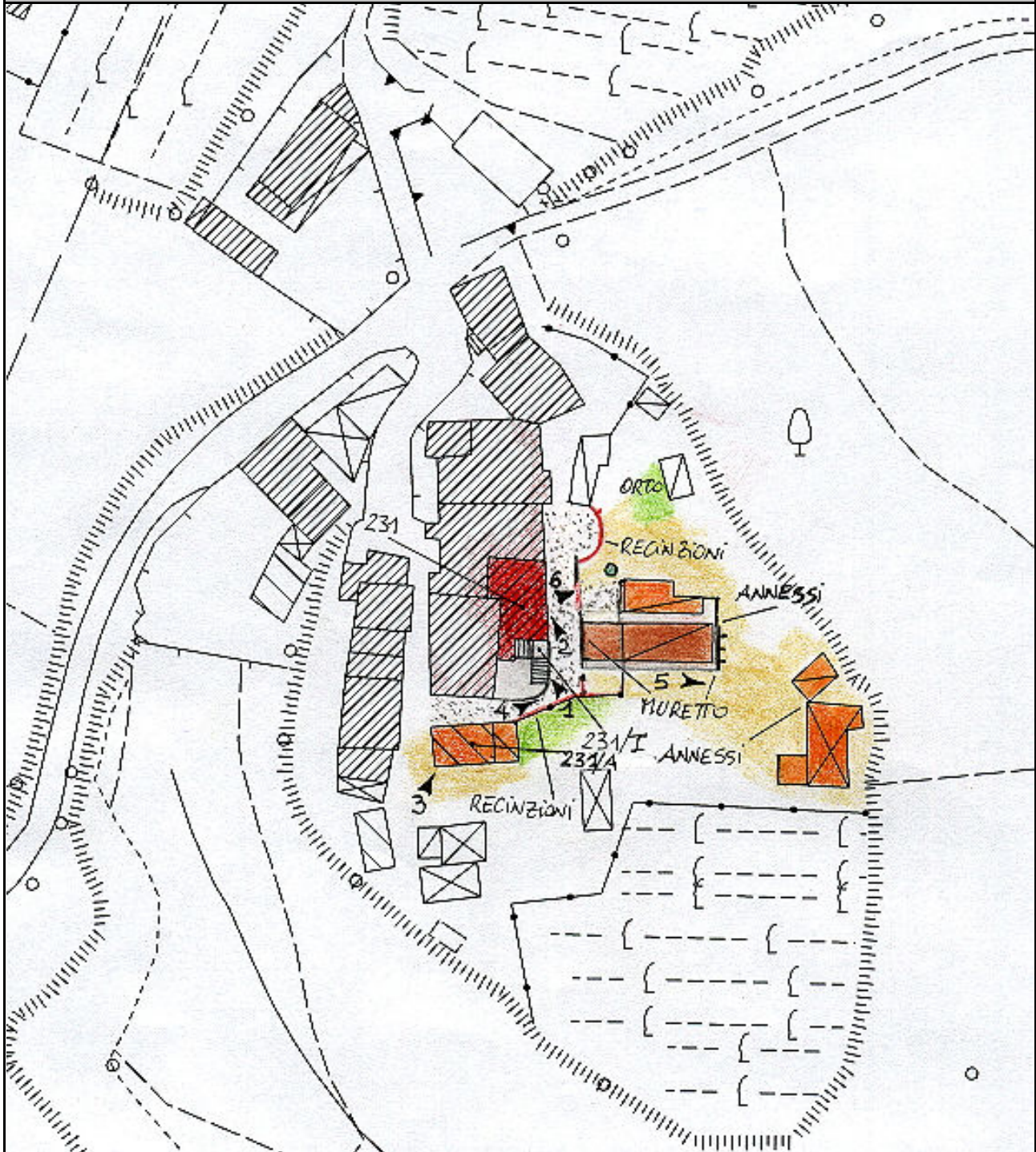
- Mattoni in laterizio
 Ciottoli di fiume
 Pietrame
 Legno
 Lamiera
 Eternit
 PVC
 C.A.

Manto copertura

- Coppi e tegoli in laterizio
 Marsigliesi in laterizio
 Pietrame
 Legno
 Lamiera
 Eternit
 PVC

Note:

PLANIMETRIA



Foglio: 16N18

File: 231-CTR.JPG

ZONE EDIFICATE:

- Edificio residenziale
- Annesso agricolo
- Industria/Artigianato
- Ricettivo
- Attività commerciale
- Edificio dismesso
- Manufatto precario
- Deposito a cielo aperto

ZONE NON EDIFICATE:

- Prato
- Orto
- Alberature
- Incolto
- Bosco

- Accessi carrabili
- Siepe
- Scarpata/ciglione
- Muro di contenimento
- Recinzione
- Area a parcheggio
- Acqua
- Ghiaia
- Area pavimentata

AREE DI PERTINENZA

- Aia Orto Giardino Fienile Porcilaia Pollaio Ripostiglio Baracca Garage Tettoia Piscina Concimaia

FOTO



Foto: 01 Data ripresa: 14/02/2006
Edificio: 231 File: 231-01.JPG



Foto: 02 Data ripresa: 14/02/2006
Edificio: 231 File: 231-02.JPG



Foto: 03 Data ripresa: 14/02/2006
Edificio: 231/A File: 231-03.JPG



Foto: 04 Data ripresa: 14/02/2006
Edificio: 231 File: 231-04.JPG




Foto: 05 Data ripresa: 14/02/2006
Edificio: 231 File: 231-05.JPG



Foto: 06 Data ripresa: 14/02/2006
Edificio: 231 File: 231-06.JPG

Edificio secondario: 231/A

Catasto Foglio: 62 Particella: 100	Catasto leopoldino Sezione: H Foglio: III	CTR 1:2000 Foglio: 16N18
---	--	------------------------------------

CARATTERI MORFO-TIPOLOGICI

Volumetria: Compatta **Piani fuori terra:** 1 **Piani interrati/seminterrati** **Intonacatura:** No **Utilizzo**

<p>Muratura</p> <p>Mattoni in laterizio <input checked="" type="checkbox"/></p> <p>Ciottoli di fiume <input checked="" type="checkbox"/></p> <p>Pietrame <input checked="" type="checkbox"/></p> <p>Legno <input type="checkbox"/></p> <p>Lamiera <input type="checkbox"/></p> <p>Eternit <input type="checkbox"/></p> <p>PVC <input type="checkbox"/></p>	<p>Copertura</p> <p>A capanna <input checked="" type="checkbox"/></p> <p>A padiglione <input type="checkbox"/></p> <p>Piana <input type="checkbox"/></p> <p>A falda unica <input type="checkbox"/></p> <p>A volta <input type="checkbox"/></p>	<p>Manto copertura</p> <p>Coppi e tegoli in laterizio <input checked="" type="checkbox"/></p> <p>Marsigliesi in laterizio <input type="checkbox"/></p> <p>Pietrame <input type="checkbox"/></p> <p>Legno <input type="checkbox"/></p> <p>Lamiera <input type="checkbox"/></p> <p>Eternit <input type="checkbox"/></p> <p>PVC <input type="checkbox"/></p>	<p>Gronde</p> <p>Travetti legno e pannelle <input type="checkbox"/></p> <p>Travetti legno e tavelle <input type="checkbox"/></p> <p>Legno <input type="checkbox"/></p> <p>Laterizio <input checked="" type="checkbox"/></p> <p>Travetti CLS e tavelle <input type="checkbox"/></p> <p>CLS <input type="checkbox"/></p> <p>Pietra <input type="checkbox"/></p> <p>Lamiera <input type="checkbox"/></p> <p>PVC <input type="checkbox"/></p> <p>Eternit <input type="checkbox"/></p>	<p>Destinazione d'uso</p> <p>Civile abitazione <input type="checkbox"/></p> <p>Agricolo <input type="checkbox"/></p> <p>Turismo <input type="checkbox"/></p> <p>Ristorazione <input type="checkbox"/></p> <p>Magazzino <input checked="" type="checkbox"/></p>
---	---	--	--	---

Note