

Data rilievo: 14/02/2006
Denominazione: DOCCIO
Indirizzo: FRAZIONE CICOGNA

Numero civico:



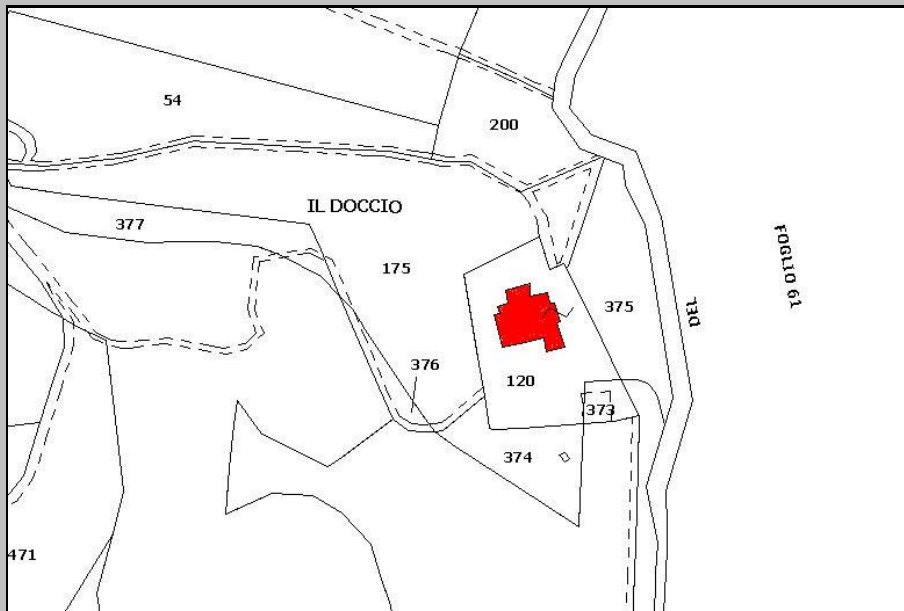
Foto: 01



Foto: 02



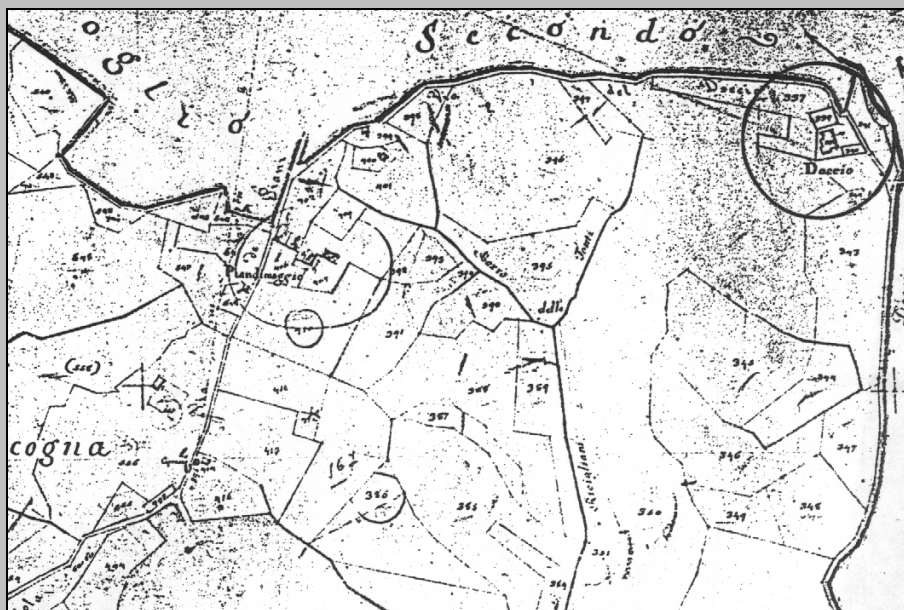
Foto: 03



PLANIMETRIA CATASTALE

Foglio: 52 P.IIa: 120

File: 224-CAT.JPG



ESTRATTO PLANIMETRICO
CATASTO LORENESE

Sezione: I Foglio: III

File: 224-LEO.JPG

Edificio principale: 224

CARATTERI MORFO-TIPOLOGICI

Volumetria: Articolata

Piani fuori terra:

Piani interrati/seminterrati

Intonacatura: No

Utilizzo

Muratura

- Mattoni in laterizio
- Ciottoli di fiume
- Pietrame
- Legno
- Lamiera
- Eternit
- PVC

Copertura

- A capanna
- A padiglione
- Piana
- A falda unica
- A volta

Manto copertura

- Coppi e tegoli in laterizio
- Marsigliesi in laterizio
- Pietrame
- Legno
- Lamiera
- Eternit
- PVC

Gronde

- Travetti legno e pianelle
- Travetti legno e tavelle
- Legno
- Laterizio
- Travetti CLS e tavelle
- CLS
- Pietra
- Lamiera
- PVC
- Eternit

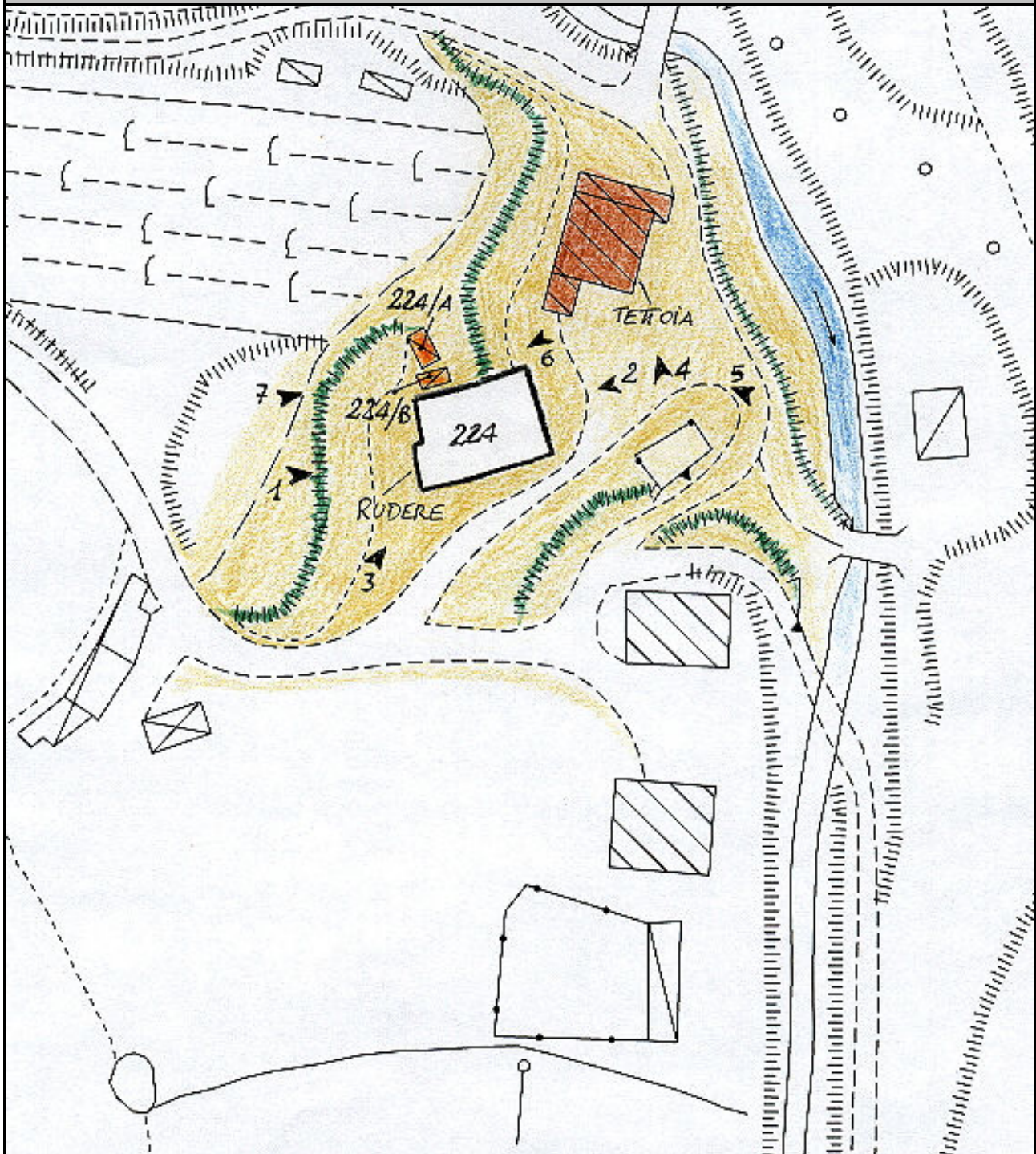
Destinazione d'uso

- Civile abitazione
- Agricolo
- Turismo
- Ristorazione
- Magazzino

Note

RUDERE

PLANIMETRIA



Foglio: 16N25

File: 224-CTR.JPG

ZONE EDIFICATE:		ZONE NON EDIFICATE:	
Edificio residenziale	Tettoia	Prato	Accessi carrabili
Annesso agricolo	Edificio dismesso	Orto	Siepe
Industria/Artigianato	Manufatto precario	Alberature	Scarpata/ciglione
Ricettivo	Deposito a cielo aperto	Incolto	Muro di contenimento
Attività commerciale	Bosco	Area a parcheggio	Area pavimentata
		Recinzione	

AREE DI PERTINENZA

Aia Orto Giardino Fienile Porcilaia Pollaio Ripostiglio Baracca Garage Tettoia Piscina Concimaia

FOTO



Foto: 01 Data ripresa: 14/02/2006
Edificio: 224 File: 224-01.JPG



Foto: 02 Data ripresa: 14/02/2006
Edificio: 224 File: 224-02.JPG



Foto: 03 Data ripresa: 14/02/2006
Edificio: 224 File: 224-03.JPG



Foto: 04 Data ripresa: 14/02/2006
Edificio: 224 File: 224-04.JPG



Foto: 05 Data ripresa: 14/02/2006
Edificio: 224 File: 224-05.JPG



Foto: 06 Data ripresa: 14/02/2006
Edificio: 224/B File: 224-06.JPG



Foto: 07 Data ripresa: 14/02/2006
Edificio: 224/A File: 224-07.JPG

Edificio secondario: 224/A

Catasto Foglio: 52 Particella: 120	Catasto leopoldino Sezione: I Foglio: III	CTR 1:2000 Foglio: 16N25
-------------------------------------------------	--------------------------------------------------------	------------------------------------

CARATTERI MORFO-TIPOLOGICI

Volumetria: Compatta Piani fuori terra: 1 Piani interrati/seminterrati Intonacatura: No Utilizzo

<p>Muratura</p> <p>Mattoni in laterizio <input type="checkbox"/></p> <p>Ciottoli di fiume <input type="checkbox"/></p> <p>Pietrame <input type="checkbox"/></p> <p>Legno <input type="checkbox"/></p> <p>Lamiera <input checked="" type="checkbox"/></p> <p>Eternit <input type="checkbox"/></p> <p>PVC <input type="checkbox"/></p>	<p>Copertura</p> <p>A capanna <input checked="" type="checkbox"/></p> <p>A padiglione <input type="checkbox"/></p> <p>Piana <input type="checkbox"/></p> <p>A falda unica <input type="checkbox"/></p> <p>A volta <input type="checkbox"/></p>	<p>Manto copertura</p> <p>Coppi e tegoli in laterizio <input type="checkbox"/></p> <p>Marsigliesi in laterizio <input type="checkbox"/></p> <p>Pietrame <input type="checkbox"/></p> <p>Legno <input type="checkbox"/></p> <p>Lamiera <input checked="" type="checkbox"/></p> <p>Eternit <input type="checkbox"/></p> <p>PVC <input type="checkbox"/></p>	<p>Gronde</p> <p>Travetti legno e pannelle <input type="checkbox"/></p> <p>Travetti legno e tavelle <input type="checkbox"/></p> <p>Legno <input type="checkbox"/></p> <p>Laterizio <input type="checkbox"/></p> <p>Travetti CLS e tavelle <input type="checkbox"/></p> <p>CLS <input type="checkbox"/></p> <p>Pietra <input type="checkbox"/></p> <p>Lamiera <input checked="" type="checkbox"/></p> <p>PVC <input type="checkbox"/></p> <p>Eternit <input type="checkbox"/></p>	<p>Destinazione d'uso</p> <p>Civile abitazione <input type="checkbox"/></p> <p>Agricolo <input type="checkbox"/></p> <p>Turismo <input type="checkbox"/></p> <p>Ristorazione <input type="checkbox"/></p> <p>Magazzino <input checked="" type="checkbox"/></p>
---------------------------------------------------------------------------------------------------------------------------------------------------------------------------------------------------------------------------------------------------------------------------------------------------------------------------------------------	-------------------------------------------------------------------------------------------------------------------------------------------------------------------------------------------------------------------------------------------------------	------------------------------------------------------------------------------------------------------------------------------------------------------------------------------------------------------------------------------------------------------------------------------------------------------------------------------------------------------------------	------------------------------------------------------------------------------------------------------------------------------------------------------------------------------------------------------------------------------------------------------------------------------------------------------------------------------------------------------------------------------------------------------------------------------------------------------------------------------------------	-----------------------------------------------------------------------------------------------------------------------------------------------------------------------------------------------------------------------------------------------------------------------

Note

Edificio secondario: 224/B

Catasto Foglio: 52 Particella: 120	Catasto leopoldino Sezione: I Foglio: III	CTR 1:2000 Foglio: 16N25
-------------------------------------------------	--------------------------------------------------------	------------------------------------

CARATTERI MORFO-TIPOLOGICI

Volumetria: Compatta **Piani fuori terra:** 1 **Piani interrati/seminterrati** **Intonacatura:** No **Utilizzo**

<p>Muratura</p> <p>Mattoni in laterizio <input type="checkbox"/></p> <p>Ciottoli di fiume <input type="checkbox"/></p> <p>Pietrame <input type="checkbox"/></p> <p>Legno <input type="checkbox"/></p> <p>Lamiera <input checked="" type="checkbox"/></p> <p>Eternit <input type="checkbox"/></p> <p>PVC <input type="checkbox"/></p>	<p>Copertura</p> <p>A capanna <input checked="" type="checkbox"/></p> <p>A padiglione <input type="checkbox"/></p> <p>Piana <input type="checkbox"/></p> <p>A falda unica <input type="checkbox"/></p> <p>A volta <input type="checkbox"/></p>	<p>Manto copertura</p> <p>Coppi e tegoli in laterizio <input type="checkbox"/></p> <p>Marsigliesi in laterizio <input type="checkbox"/></p> <p>Pietrame <input type="checkbox"/></p> <p>Legno <input type="checkbox"/></p> <p>Lamiera <input checked="" type="checkbox"/></p> <p>Eternit <input type="checkbox"/></p> <p>PVC <input type="checkbox"/></p>	<p>Gronde</p> <p>Travetti legno e pannelle <input type="checkbox"/></p> <p>Travetti legno e tavelle <input type="checkbox"/></p> <p>Legno <input type="checkbox"/></p> <p>Laterizio <input type="checkbox"/></p> <p>Travetti CLS e tavelle <input type="checkbox"/></p> <p>CLS <input type="checkbox"/></p> <p>Pietra <input type="checkbox"/></p> <p>Lamiera <input checked="" type="checkbox"/></p> <p>PVC <input type="checkbox"/></p> <p>Eternit <input type="checkbox"/></p>	<p>Destinazione d'uso</p> <p>Civile abitazione <input type="checkbox"/></p> <p>Agricolo <input type="checkbox"/></p> <p>Turismo <input type="checkbox"/></p> <p>Ristorazione <input type="checkbox"/></p> <p>Magazzino <input checked="" type="checkbox"/></p>
---------------------------------------------------------------------------------------------------------------------------------------------------------------------------------------------------------------------------------------------------------------------------------------------------------------------------------------------	-------------------------------------------------------------------------------------------------------------------------------------------------------------------------------------------------------------------------------------------------------	------------------------------------------------------------------------------------------------------------------------------------------------------------------------------------------------------------------------------------------------------------------------------------------------------------------------------------------------------------------	------------------------------------------------------------------------------------------------------------------------------------------------------------------------------------------------------------------------------------------------------------------------------------------------------------------------------------------------------------------------------------------------------------------------------------------------------------------------------------------	-----------------------------------------------------------------------------------------------------------------------------------------------------------------------------------------------------------------------------------------------------------------------

Note