

Data rilievo: 10/01/2006  
 Denominazione: I PALAZZI  
 Indirizzo: VIA VITTORIO VENETO

Numero civico:



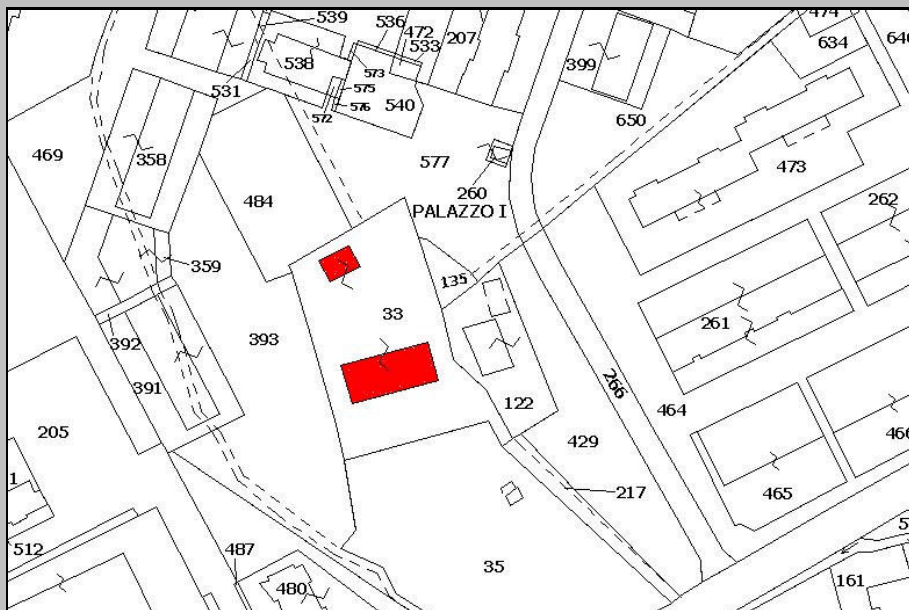
Foto: 01



Foto: 02



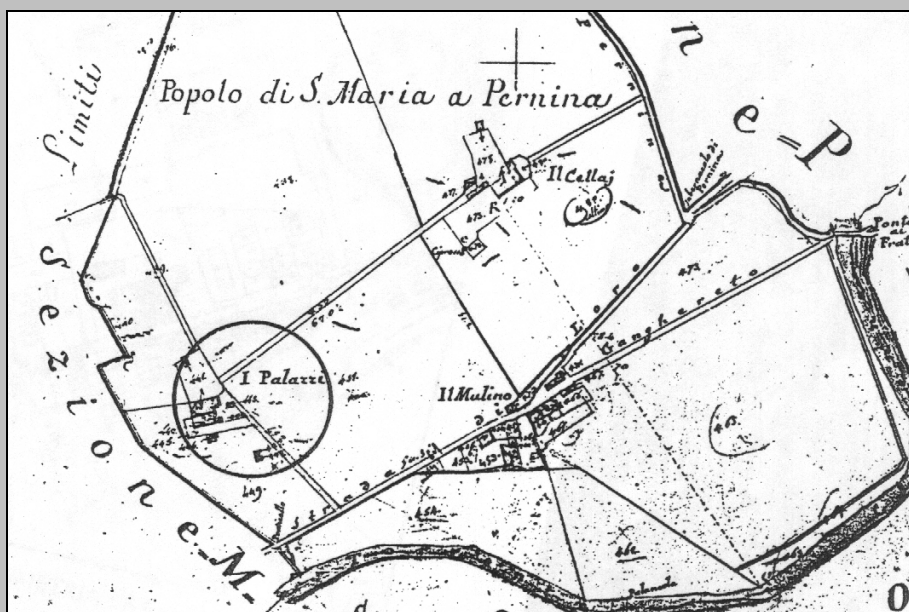
Foto: 03



PLANIMETRIA CATASTALE

Foglio: 32 P.IIa: 33

File: 194-CAT.JPG



ESTRATTO PLANIMETRICO  
 CATASTO LORENESE

Sezione: O Foglio: VI

File: 194-LEO.JPG

Edificio principale: 194

## CARATTERI MORFO-TIPOLOGICI

Volumetria: Compatta

Piani fuori terra: 3

Piani interrati/seminterrati 

Intonacatura: Si

Utilizzo 

## Muratura

- Mattoni in laterizio
- Ciottoli di fiume
- Pietrame
- Legno
- Lamiera
- Eternit
- PVC

## Copertura

- A capanna
- A padiglione
- Piana
- A falda unica
- A volta

## Manto copertura

- Coppi e tegoli in laterizio
- Marsigliesi in laterizio
- Pietrame
- Legno
- Lamiera
- Eternit
- PVC

## Gronde

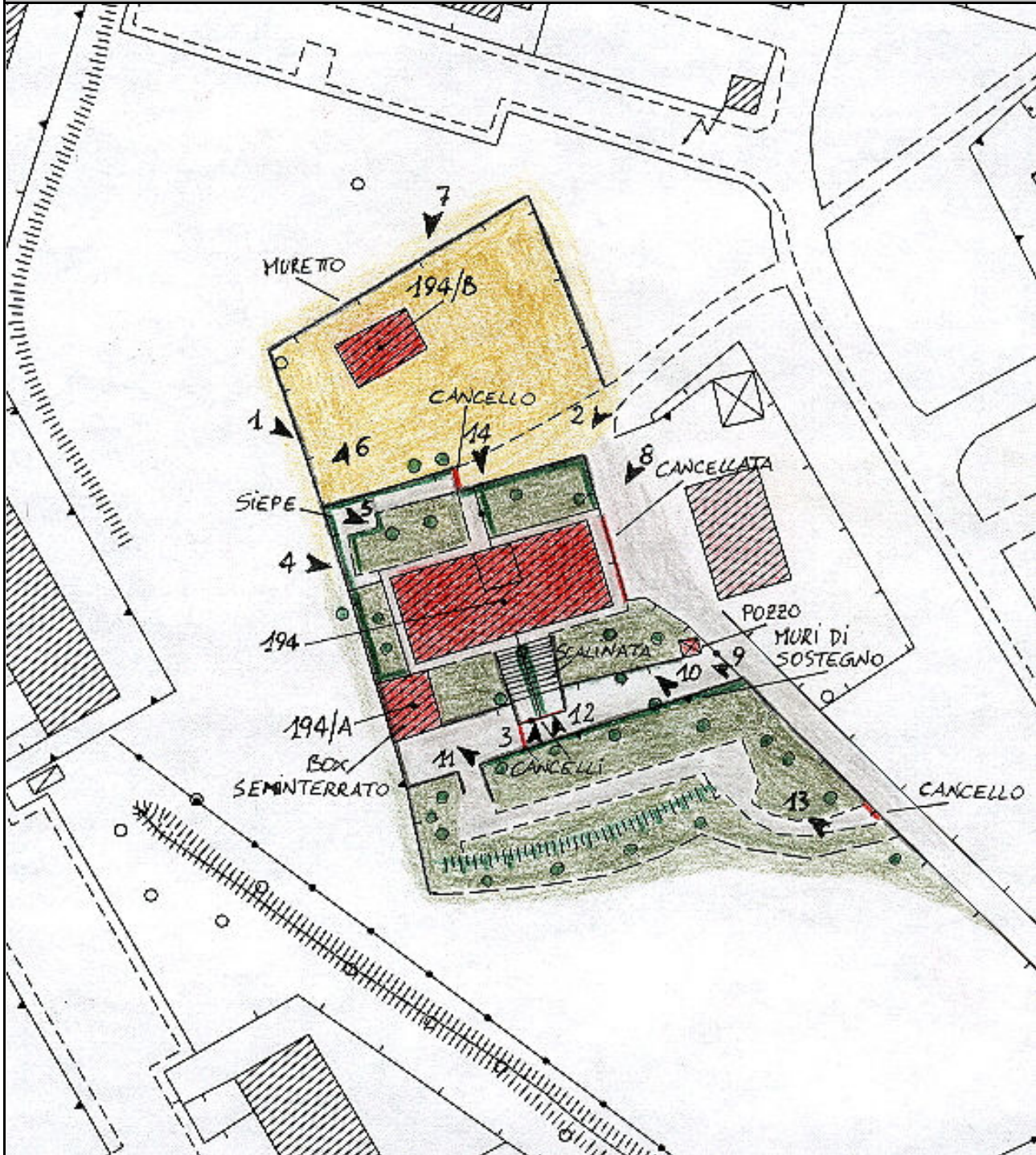
- Travetti legno e pianelle
- Travetti legno e tavelle
- Legno
- Laterizio
- Travetti CLS e tavelle
- CLS
- Pietra
- Lamiera
- PVC
- Eternit

## Destinazione d'uso

- Civile abitazione
- Agricolo
- Turismo
- Ristorazione
- Magazzino

Note

PLANIMETRIA



Foglio: 16M22

File: 194-CTR.JPG

ZONE EDIFICATE:

- Edificio residenziale
- Annesso agricolo
- Industria/Artigianato
- Ricettivo
- Attività commerciale
- Tettoia
- Edificio dismesso
- Manufatto precario
- Deposito a cielo aperto

ZONE NON EDIFICATE:

- Prato
- Orto
- Alberature
- Incolto
- Bosco

- Accessi carrabili
- Siepe
- Scarpata/ciglione
- Muro di contenimento
- Recinzione
- Area a parcheggio
- Acqua
- Ghiaia
- Area pavimentata

AREE DI PERTINENZA

- Aia  Orto  Giardino  Fienile  Porcilaia  Pollaio  Ripostiglio  Baracca  Garage  Tettoia  Piscina  Concimaia

## FOTO



Foto: 01      Data ripresa: 10/01/2006  
Edificio: 194      File: 194-01.JPG



Foto: 02      Data ripresa: 10/01/2006  
Edificio: 194      File: 194-02.JPG



Foto: 03      Data ripresa: 10/01/2006  
Edificio: 194      File: 194-03.JPG



Foto: 04      Data ripresa: 10/01/2006  
Edificio: 194      File: 194-04.JPG



Foto: 05      Data ripresa: 10/01/2006  
Edificio: 194      File: 194-05.JPG



Foto: 06      Data ripresa: 10/01/2006  
Edificio: 194/B      File: 194-06.JPG



Foto: 07      Data ripresa: 10/01/2006  
Edificio: 194/B      File: 194-07.JPG



Foto: 08      Data ripresa: 10/01/2006  
Edificio: 194      File: 194-08.JPG



Foto: 09      Data ripresa: 10/01/2006  
Edificio: 194      File: 194-09.JPG



Foto: 10      Data ripresa: 10/01/2006  
Edificio: 194      File: 194-10.JPG



Foto: 11      Data ripresa: 10/01/2006  
Edificio: 194/A      File: 194-11.JPG



Foto: 12      Data ripresa: 10/01/2006  
Edificio: 194      File: 194-12.JPG



Foto: 13      Data ripresa: 10/01/2006  
Edificio: 194      File: 194-13.JPG



Foto: 14      Data ripresa: 10/01/2006  
Edificio: 194      File: 194-14.JPG

**Edificio secondario: 194/A**

<b>Catasto</b> Foglio: 32    Particella: 33	<b>Catasto leopoldino</b> Sezione: O    Foglio: VI	<b>CTR 1:2000</b> Foglio: 16M22
--	---	------------------------------------

**CARATTERI MORFO-TIPOLOGICI**

**Volumetria:**                      **Piani fuori terra:** 1                      **Piani interrati/seminterrati**                       **Intonacatura:** No                      **Utilizzo**

<p><b>Muratura</b></p> <p>Mattoni in laterizio <input type="checkbox"/></p> <p>Ciottoli di fiume <input type="checkbox"/></p> <p>Pietrame <input type="checkbox"/></p> <p>Legno <input type="checkbox"/></p> <p>Lamiera <input type="checkbox"/></p> <p>Eternit <input type="checkbox"/></p> <p>PVC <input type="checkbox"/></p>	<p><b>Copertura</b></p> <p>A capanna <input type="checkbox"/></p> <p>A padiglione <input type="checkbox"/></p> <p>Piana <input type="checkbox"/></p> <p>A falda unica <input checked="" type="checkbox"/></p> <p>A volta <input type="checkbox"/></p>	<p><b>Manto copertura</b></p> <p>Coppi e tegoli in laterizio <input checked="" type="checkbox"/></p> <p>Marsigliesi in laterizio <input type="checkbox"/></p> <p>Pietrame <input type="checkbox"/></p> <p>Legno <input type="checkbox"/></p> <p>Lamiera <input type="checkbox"/></p> <p>Eternit <input type="checkbox"/></p> <p>PVC <input type="checkbox"/></p>	<p><b>Gronde</b></p> <p>Travetti legno e pannelle <input type="checkbox"/></p> <p>Travetti legno e tavelle <input checked="" type="checkbox"/></p> <p>Legno <input type="checkbox"/></p> <p>Laterizio <input type="checkbox"/></p> <p>Travetti CLS e tavelle <input type="checkbox"/></p> <p>CLS <input type="checkbox"/></p> <p>Pietra <input type="checkbox"/></p> <p>Lamiera <input type="checkbox"/></p> <p>PVC <input type="checkbox"/></p> <p>Eternit <input type="checkbox"/></p>	<p><b>Destinazione d'uso</b></p> <p>Civile abitazione <input type="checkbox"/></p> <p>Agricolo <input type="checkbox"/></p> <p>Turismo <input type="checkbox"/></p> <p>Ristorazione <input type="checkbox"/></p> <p>Magazzino <input checked="" type="checkbox"/></p>
--	---	--	--	---

**Note**

BOX SEMINTERRATO

**Edificio secondario: 194/B**

<b>Catasto</b> Foglio: 32    Particella: 33	<b>Catasto leopoldino</b> Sezione: O    Foglio: VI	<b>CTR 1:2000</b> Foglio: 16M22
--	---	------------------------------------

**CARATTERI MORFO-TIPOLOGICI**

**Volumetria:** Compatta    **Piani fuori terra:** 2    **Piani interrati/seminterrati**     **Intonacatura:** No    **Utilizzo**

<p><b>Muratura</b></p> <p>Mattoni in laterizio <input checked="" type="checkbox"/></p> <p>Ciottoli di fiume <input type="checkbox"/></p> <p>Pietrame <input type="checkbox"/></p> <p>Legno <input type="checkbox"/></p> <p>Lamiera <input type="checkbox"/></p> <p>Eternit <input type="checkbox"/></p> <p>PVC <input type="checkbox"/></p>	<p><b>Copertura</b></p> <p>A capanna <input checked="" type="checkbox"/></p> <p>A padiglione <input type="checkbox"/></p> <p>Piana <input type="checkbox"/></p> <p>A falda unica <input type="checkbox"/></p> <p>A volta <input type="checkbox"/></p>	<p><b>Manto copertura</b></p> <p>Coppi e tegoli in laterizio <input checked="" type="checkbox"/></p> <p>Marsigliesi in laterizio <input type="checkbox"/></p> <p>Pietrame <input type="checkbox"/></p> <p>Legno <input type="checkbox"/></p> <p>Lamiera <input type="checkbox"/></p> <p>Eternit <input type="checkbox"/></p> <p>PVC <input type="checkbox"/></p>	<p><b>Gronde</b></p> <p>Travetti legno e pannelle <input type="checkbox"/></p> <p>Travetti legno e tavelle <input checked="" type="checkbox"/></p> <p>Legno <input type="checkbox"/></p> <p>Laterizio <input type="checkbox"/></p> <p>Travetti CLS e tavelle <input type="checkbox"/></p> <p>CLS <input type="checkbox"/></p> <p>Pietra <input type="checkbox"/></p> <p>Lamiera <input type="checkbox"/></p> <p>PVC <input type="checkbox"/></p> <p>Eternit <input type="checkbox"/></p>	<p><b>Destinazione d'uso</b></p> <p>Civile abitazione <input type="checkbox"/></p> <p>Agricolo <input type="checkbox"/></p> <p>Turismo <input type="checkbox"/></p> <p>Ristorazione <input type="checkbox"/></p> <p>Magazzino <input type="checkbox"/></p>
---	---	--	--	--

**Note**

EDIFICIO IN RISTRUTTURAZIONE