

Data rilievo: 08/02/2006
Denominazione: L'INFERNO
Indirizzo: LOC. INFERNO

Numero civico:



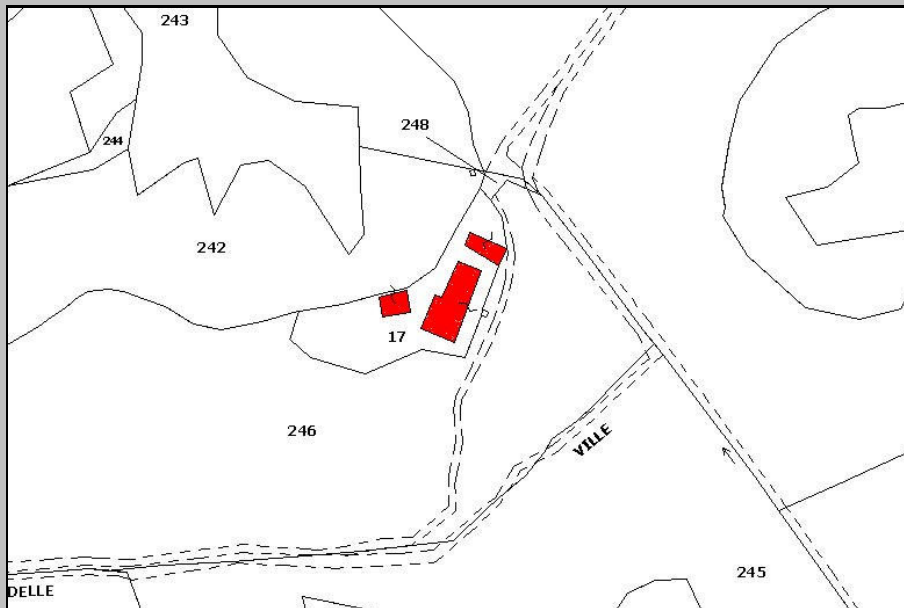
Foto: 01



Foto: 02



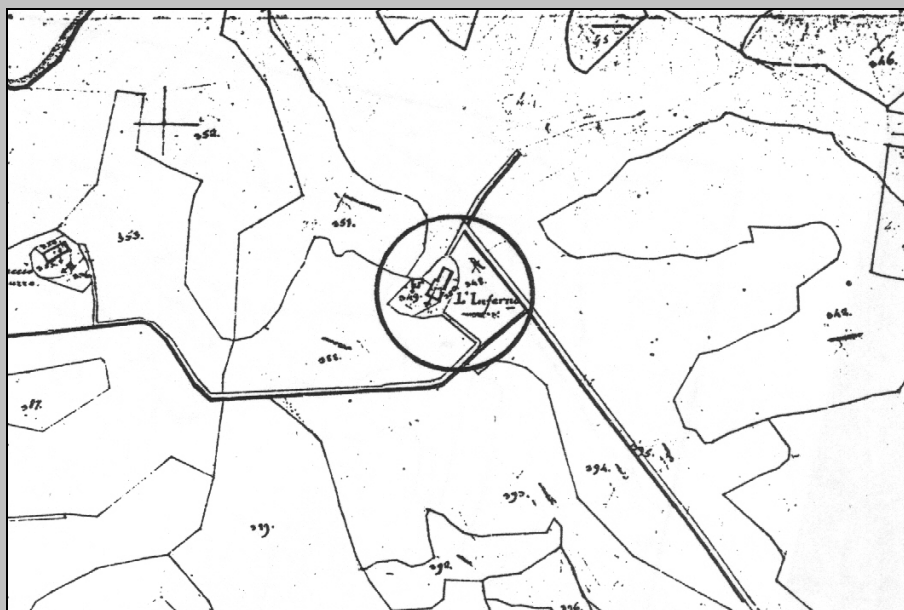
Foto: 03



PLANIMETRIA CATASTALE

Foglio: 31 P.IIa: 17

File: 171-CAT.JPG



**ESTRATTO PLANIMETRICO
CATASTO LORENESE**

Sezione: O Foglio: V

File: 171-LEO.JPG

Edificio principale: 171

CARATTERI MORFO-TIPOLOGICI

Volumetria: Compatta Piani fuori terra: 3 Piani interrati/seminterrati Intonacatura: Si Utilizzo

<p>Muratura</p> <p>Mattoni in laterizio <input type="checkbox"/></p> <p>Ciottoli di fiume <input type="checkbox"/></p> <p>Pietrame <input type="checkbox"/></p> <p>Legno <input type="checkbox"/></p> <p>Lamiera <input type="checkbox"/></p> <p>Eternit <input type="checkbox"/></p> <p>PVC <input type="checkbox"/></p>	<p>Copertura</p> <p>A capanna <input checked="" type="checkbox"/></p> <p>A padiglione <input type="checkbox"/></p> <p>Piana <input type="checkbox"/></p> <p>A falda unica <input type="checkbox"/></p> <p>A volta <input type="checkbox"/></p>	<p>Manto copertura</p> <p>Coppi e tegoli in laterizio <input checked="" type="checkbox"/></p> <p>Marsigliesi in laterizio <input type="checkbox"/></p> <p>Pietrame <input type="checkbox"/></p> <p>Legno <input type="checkbox"/></p> <p>Lamiera <input type="checkbox"/></p> <p>Eternit <input type="checkbox"/></p> <p>PVC <input type="checkbox"/></p>	<p>Gronde</p> <p>Travetti legno e pianelle <input checked="" type="checkbox"/></p> <p>Travetti legno e tavelle <input type="checkbox"/></p> <p>Legno <input type="checkbox"/></p> <p>Laterizio <input type="checkbox"/></p> <p>Travetti CLS e tavelle <input type="checkbox"/></p> <p>CLS <input type="checkbox"/></p> <p>Pietra <input type="checkbox"/></p> <p>Lamiera <input type="checkbox"/></p> <p>PVC <input type="checkbox"/></p> <p>Eternit <input type="checkbox"/></p>	<p>Destinazione d'uso</p> <p>Civile abitazione <input type="checkbox"/></p> <p>Agricolo <input type="checkbox"/></p> <p>Turismo <input checked="" type="checkbox"/></p> <p>Ristorazione <input type="checkbox"/></p> <p>Magazzino <input type="checkbox"/></p>
--	---	--	--	---

Note

AGRITURISMO

SUPERFETAZIONI

Superfetazione: 171/-/I

<p>Tipologia</p> <p>Bagno <input type="checkbox"/></p> <p>Terrazzo <input type="checkbox"/></p> <p>Ripostiglio <input type="checkbox"/></p> <p>Scalinata <input type="checkbox"/></p> <p>Loggiato <input checked="" type="checkbox"/></p> <p>Tettoia <input type="checkbox"/></p>	<p>Struttura</p> <p>Di forma dritta e regolare <input checked="" type="checkbox"/></p> <p>Di forma irregolare <input type="checkbox"/></p> <p>In aggetto <input type="checkbox"/></p> <p>Con parapetti in pietrame <input type="checkbox"/></p> <p>Con parapetti in laterizio <input type="checkbox"/></p> <p>Con ringhiere in metallo <input type="checkbox"/></p>	<p>Materiale</p> <p>Mattoni in laterizio <input type="checkbox"/></p> <p>Ciottoli di fiume <input type="checkbox"/></p> <p>Pietrame <input type="checkbox"/></p> <p>Legno <input type="checkbox"/></p> <p>Lamiera <input type="checkbox"/></p> <p>Eternit <input type="checkbox"/></p> <p>PVC <input type="checkbox"/></p> <p>C.A. <input type="checkbox"/></p>	<p>Manto copertura</p> <p>Coppi e tegoli in laterizio <input checked="" type="checkbox"/></p> <p>Marsigliesi in laterizio <input type="checkbox"/></p> <p>Pietrame <input type="checkbox"/></p> <p>Legno <input type="checkbox"/></p> <p>Lamiera <input type="checkbox"/></p> <p>Eternit <input type="checkbox"/></p> <p>PVC <input type="checkbox"/></p>
--	--	--	--

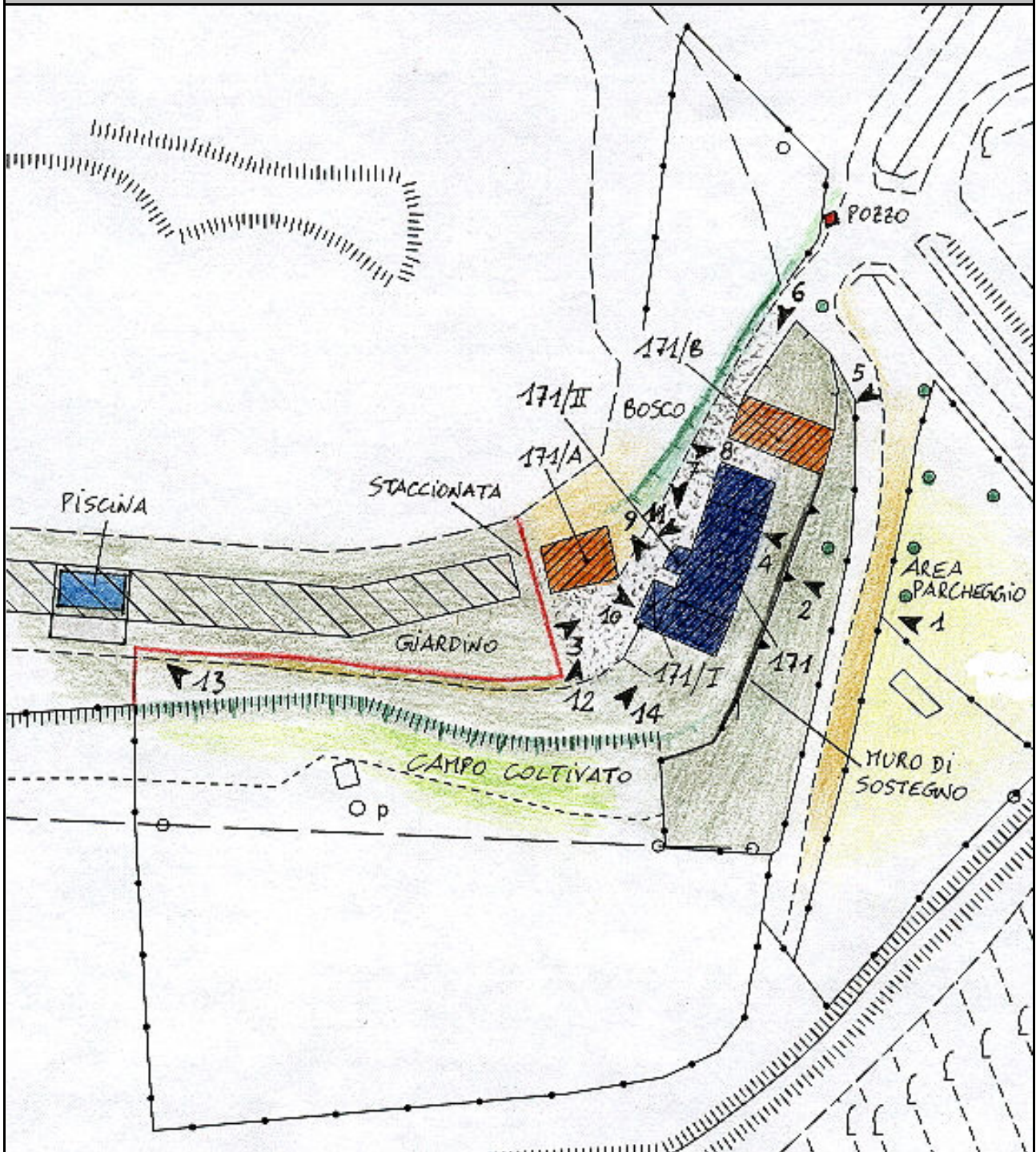
Note:

Superfetazione: 171/-/II

<p>Tipologia</p> <p>Bagno <input checked="" type="checkbox"/></p> <p>Terrazzo <input type="checkbox"/></p> <p>Ripostiglio <input type="checkbox"/></p> <p>Scalinata <input type="checkbox"/></p> <p>Loggiato <input type="checkbox"/></p> <p>Tettoia <input type="checkbox"/></p>	<p>Struttura</p> <p>Di forma dritta e regolare <input checked="" type="checkbox"/></p> <p>Di forma irregolare <input type="checkbox"/></p> <p>In aggetto <input type="checkbox"/></p> <p>Con parapetti in pietrame <input type="checkbox"/></p> <p>Con parapetti in laterizio <input type="checkbox"/></p> <p>Con ringhiere in metallo <input type="checkbox"/></p>	<p>Materiale</p> <p>Mattoni in laterizio <input type="checkbox"/></p> <p>Ciottoli di fiume <input type="checkbox"/></p> <p>Pietrame <input type="checkbox"/></p> <p>Legno <input type="checkbox"/></p> <p>Lamiera <input type="checkbox"/></p> <p>Eternit <input type="checkbox"/></p> <p>PVC <input type="checkbox"/></p> <p>C.A. <input type="checkbox"/></p>	<p>Manto copertura</p> <p>Coppi e tegoli in laterizio <input checked="" type="checkbox"/></p> <p>Marsigliesi in laterizio <input type="checkbox"/></p> <p>Pietrame <input type="checkbox"/></p> <p>Legno <input type="checkbox"/></p> <p>Lamiera <input type="checkbox"/></p> <p>Eternit <input type="checkbox"/></p> <p>PVC <input type="checkbox"/></p>
--	--	--	--

Note:

PLANIMETRIA



Foglio: 16M14

File: 171-CTR.JPG

ZONE EDIFICATE:		ZONE NON EDIFICATE:	
Edificio residenziale	Tettoia	Prato	Accessi carrabili
Annesso agricolo	Edificio dismesso	Orto	Siepe
Industria/Artigianato	Manufatto precario	Alberature	Scarpata/ciglione
Ricettivo	Deposito a cielo aperto	Incolto	Muro di contenimento
Attività commerciale	Bosco	Area a parcheggio	Area pavimentata
		Recinzione	

AREE DI PERTINENZA

Aia Orto Giardino Fienile Porcilaia Pollaio Ripostiglio Baracca Garage Tettoia Piscina Concimaia

FOTO



Foto: 01 Data ripresa: 08/02/2006
Edificio: 171 File: 171-01.JPG



Foto: 02 Data ripresa: 08/02/2006
Edificio: 171 File: 171-02.JPG



Foto: 03 Data ripresa: 08/02/2006
Edificio: 171 File: 171-03.JPG




Foto: 04 Data ripresa: 08/02/2006
Edificio: 171 File: 171-04.JPG



Foto: 05 Data ripresa: 08/02/2006
Edificio: 171/B File: 171-05.JPG



Foto: 06 Data ripresa: 08/02/2006
Edificio: 171/B File: 171-06.JPG



Foto: 07 Data ripresa: 08/02/2006
Edificio: 171 File: 171-07.JPG



Foto: 08 Data ripresa: 08/02/2006
Edificio: 171/B File: 171-08.JPG



Foto: 09 Data ripresa: 08/02/2006
Edificio: 171/A File: 171-09.JPG



Foto: 10 Data ripresa: 08/02/2006
Edificio: 171 File: 171-10.JPG



Foto: 11 Data ripresa: 08/02/2006
Edificio: 171/A File: 171-11.JPG



Foto: 12 Data ripresa: 08/02/2006
Edificio: 171/A File: 171-12.JPG



Foto: 13 Data ripresa: 08/02/2006
Edificio: 171 File: 171-13.JPG



Foto: 14 Data ripresa: 08/02/2006
Edificio: 171 File: 171-14.JPG

Edificio secondario: 171/A

Catasto Foglio: 31 Particella: 17	Catasto leopoldino Sezione: O Foglio: V	CTR 1:2000 Foglio: 16M14
--	--	------------------------------------

CARATTERI MORFO-TIPOLOGICI

Volumetria: Compatta **Piani fuori terra:** 2 **Piani interrati/seminterrati** **Intonacatura:** Tracce **Utilizzo**

<p>Muratura</p> <p>Mattoni in laterizio <input checked="" type="checkbox"/></p> <p>Ciottoli di fiume <input type="checkbox"/></p> <p>Pietrame <input type="checkbox"/></p> <p>Legno <input type="checkbox"/></p> <p>Lamiera <input type="checkbox"/></p> <p>Eternit <input type="checkbox"/></p> <p>PVC <input type="checkbox"/></p>	<p>Copertura</p> <p>A capanna <input checked="" type="checkbox"/></p> <p>A padiglione <input type="checkbox"/></p> <p>Piana <input type="checkbox"/></p> <p>A falda unica <input type="checkbox"/></p> <p>A volta <input type="checkbox"/></p>	<p>Manto copertura</p> <p>Coppi e tegoli in laterizio <input checked="" type="checkbox"/></p> <p>Marsigliesi in laterizio <input type="checkbox"/></p> <p>Pietrame <input type="checkbox"/></p> <p>Legno <input type="checkbox"/></p> <p>Lamiera <input type="checkbox"/></p> <p>Eternit <input type="checkbox"/></p> <p>PVC <input type="checkbox"/></p>	<p>Gronde</p> <p>Travetti legno e pannelle <input checked="" type="checkbox"/></p> <p>Travetti legno e tavelle <input type="checkbox"/></p> <p>Legno <input type="checkbox"/></p> <p>Laterizio <input type="checkbox"/></p> <p>Travetti CLS e tavelle <input type="checkbox"/></p> <p>CLS <input type="checkbox"/></p> <p>Pietra <input type="checkbox"/></p> <p>Lamiera <input type="checkbox"/></p> <p>PVC <input type="checkbox"/></p> <p>Eternit <input type="checkbox"/></p>	<p>Destinazione d'uso</p> <p>Civile abitazione <input type="checkbox"/></p> <p>Agricolo <input checked="" type="checkbox"/></p> <p>Turismo <input type="checkbox"/></p> <p>Ristorazione <input type="checkbox"/></p> <p>Magazzino <input type="checkbox"/></p>
---	---	--	--	---

Note

Edificio secondario: 171/B

Catasto Foglio: 31 Particella: 17	Catasto leopoldino Sezione: O Foglio: V	CTR 1:2000 Foglio: 16M14
--	--	------------------------------------

CARATTERI MORFO-TIPOLOGICI

Volumetria: Compatta **Piani fuori terra:** 1 **Piani interrati/seminterrati** **Intonacatura:** Tracce **Utilizzo**

<p>Muratura</p> <p>Mattoni in laterizio <input checked="" type="checkbox"/></p> <p>Ciottoli di fiume <input type="checkbox"/></p> <p>Pietrame <input type="checkbox"/></p> <p>Legno <input type="checkbox"/></p> <p>Lamiera <input type="checkbox"/></p> <p>Eternit <input type="checkbox"/></p> <p>PVC <input type="checkbox"/></p>	<p>Copertura</p> <p>A capanna <input checked="" type="checkbox"/></p> <p>A padiglione <input type="checkbox"/></p> <p>Piana <input type="checkbox"/></p> <p>A falda unica <input type="checkbox"/></p> <p>A volta <input type="checkbox"/></p>	<p>Manto copertura</p> <p>Coppi e tegoli in laterizio <input checked="" type="checkbox"/></p> <p>Marsigliesi in laterizio <input type="checkbox"/></p> <p>Pietrame <input type="checkbox"/></p> <p>Legno <input type="checkbox"/></p> <p>Lamiera <input type="checkbox"/></p> <p>Eternit <input type="checkbox"/></p> <p>PVC <input type="checkbox"/></p>	<p>Gronde</p> <p>Travetti legno e pannelle <input checked="" type="checkbox"/></p> <p>Travetti legno e tavelle <input type="checkbox"/></p> <p>Legno <input type="checkbox"/></p> <p>Laterizio <input type="checkbox"/></p> <p>Travetti CLS e tavelle <input type="checkbox"/></p> <p>CLS <input type="checkbox"/></p> <p>Pietra <input type="checkbox"/></p> <p>Lamiera <input type="checkbox"/></p> <p>PVC <input type="checkbox"/></p> <p>Eternit <input type="checkbox"/></p>	<p>Destinazione d'uso</p> <p>Civile abitazione <input type="checkbox"/></p> <p>Agricolo <input type="checkbox"/></p> <p>Turismo <input type="checkbox"/></p> <p>Ristorazione <input type="checkbox"/></p> <p>Magazzino <input checked="" type="checkbox"/></p>
---	---	--	--	---

Note