

**Data rilievo:** 06/02/2006  
**Denominazione:** CHIESA DI PERNINA  
**Indirizzo:** VIA PERNINA

**Numero civico:**



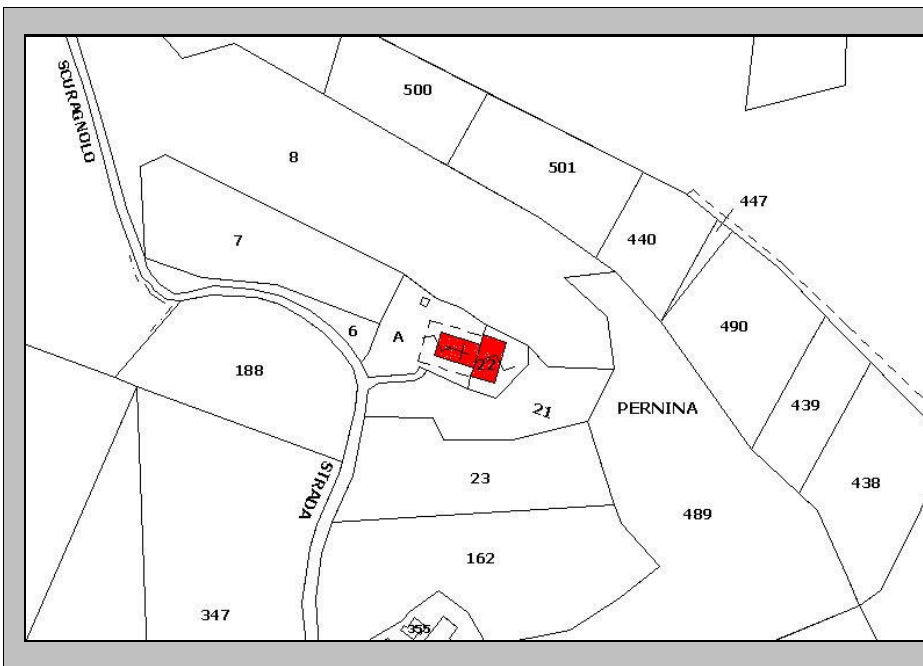
Foto: 01



Foto: 02



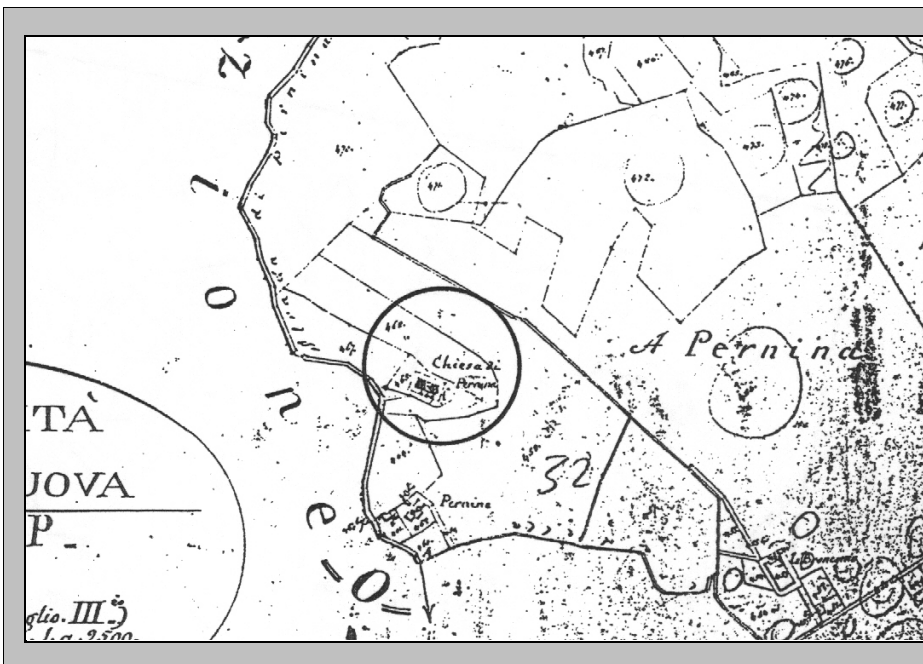
Foto: 03



**PLANIMETRIA CATASTALE**

Foglio: 32 P.IIa: A-22

File: 152-CAT.JPG



**ESTRATTO PLANIMETRICO  
CATASTO LORENESE**

Sezione: P Foglio: III

File: 152-LEO.JPG

Edificio principale: 152

## CARATTERI MORFO-TIPOLOGICI

Volumetria: Compatta

Piani fuori terra: 2

Piani interrati/seminterrati 

Intonacatura: Si

Utilizzo 

Muratura	Copertura	Manto copertura	Gronde	Destinazione d'uso
Mattoni in laterizio <input type="checkbox"/>	A capanna <input checked="" type="checkbox"/>	Coppi e tegoli in laterizio <input checked="" type="checkbox"/>	Travetti legno e pannelle <input type="checkbox"/>	Civile abitazione <input type="checkbox"/>
Ciottoli di fiume <input type="checkbox"/>	A padiglione <input type="checkbox"/>	Marsigliesi in laterizio <input type="checkbox"/>	Travetti legno e tavelle <input checked="" type="checkbox"/>	Agricolo <input type="checkbox"/>
Pietrame <input type="checkbox"/>	Piana <input type="checkbox"/>	Pietrame <input type="checkbox"/>	Legno <input type="checkbox"/>	Turismo <input type="checkbox"/>
Legno <input type="checkbox"/>	A falda unica <input type="checkbox"/>	Legno <input type="checkbox"/>	Laterizio <input type="checkbox"/>	Ristorazione <input type="checkbox"/>
Lamiera <input type="checkbox"/>	A volta <input type="checkbox"/>	Lamiera <input type="checkbox"/>	Travetti CLS e tavelle <input type="checkbox"/>	Magazzino <input type="checkbox"/>
Eternit <input type="checkbox"/>		Eternit <input type="checkbox"/>	CLS <input type="checkbox"/>	
PVC <input type="checkbox"/>		PVC <input type="checkbox"/>	Pietra <input type="checkbox"/>	
			Lamiera <input type="checkbox"/>	
			PVC <input type="checkbox"/>	
			Eternit <input type="checkbox"/>	

## Note

CHIESA E PARTE EDIFICIO ADIBITO A RESIDENZA

## SUPERFETAZIONI

Superfettazione: 152/-/1

Tipologia	Struttura	Materiale	Manto copertura
Bagno <input type="checkbox"/>	Di forma dritta e regolare <input checked="" type="checkbox"/>	Mattoni in laterizio <input type="checkbox"/>	Coppi e tegoli in laterizio <input checked="" type="checkbox"/>
Terrazzo <input type="checkbox"/>	Di forma irregolare <input type="checkbox"/>	Ciottoli di fiume <input type="checkbox"/>	Marsigliesi in laterizio <input type="checkbox"/>
Ripostiglio <input type="checkbox"/>	In aggetto <input type="checkbox"/>	Pietrame <input checked="" type="checkbox"/>	Pietrame <input type="checkbox"/>
Scalinata <input type="checkbox"/>	Con parapetti in pietrame <input type="checkbox"/>	Legno <input checked="" type="checkbox"/>	Legno <input type="checkbox"/>
Loggiato <input checked="" type="checkbox"/>	Con parapetti in laterizio <input type="checkbox"/>	Lamiera <input type="checkbox"/>	Lamiera <input type="checkbox"/>
Tettoia <input type="checkbox"/>	Con ringhiere in metallo <input type="checkbox"/>	Eternit <input type="checkbox"/>	Eternit <input type="checkbox"/>
		PVC <input type="checkbox"/>	PVC <input type="checkbox"/>
		C.A. <input type="checkbox"/>	

**Note:** LOGGIATO INGRESSO CHIESA

PLANIMETRIA



Foglio: 16M14

File: 152-CTR.JPG

ZONE EDIFICATE:		ZONE NON EDIFICATE:	
Edificio residenziale	Tettoia	Prato	Accessi carrabili
Annesso agricolo	Edificio dismesso	Orto	Siepe
Industria/Artigianato	Manufatto precario	Alberature	Scarpata/ciglione
Ricettivo	Deposito a cielo aperto	Incolto	Muro di contenimento
Attività commerciale	Bosco	Area a parcheggio	Area pavimentata
		Recinzione	

AREE DI PERTINENZA

- Aia  Orto  Giardino  Fienile  Porcilaia  Pollaio  Ripostiglio  Baracca  Garage  Tettoia  Piscina  Concimaia

## FOTO



Foto: 01      Data ripresa: 06/02/2006  
Edificio: 152      File: 152-01.JPG



Foto: 02      Data ripresa: 06/02/2006  
Edificio: 152      File: 152-02.JPG



Foto: 03      Data ripresa: 06/02/2006  
Edificio: 152      File: 152-03.JPG



Foto: 04      Data ripresa: 06/02/2006  
Edificio: 152      File: 152-04.JPG



Foto: 05      Data ripresa: 06/02/2006  
Edificio: 152      File: 152-05.JPG



Foto: 06      Data ripresa: 06/02/2006  
Edificio: 152      File: 152-06.JPG



Foto: 07      Data ripresa: 06/02/2006  
Edificio: 152      File: 152-07.JPG



Foto: 08      Data ripresa: 06/02/2006  
Edificio: 152      File: 152-08.JPG



Foto: 09      Data ripresa: 06/02/2006  
Edificio: 152      File: 152-09.JPG



Foto: 10      Data ripresa: 06/02/2006  
Edificio: 152      File: 152-10.JPG




Foto: 11      Data ripresa: 06/02/2006  
Edificio: 152      File: 152-11.JPG