

Data rilievo: 14/02/2006
Denominazione: LE CASELLE (PODERE S. CARLO)
Indirizzo: FRAZIONE CICOGNA

Numero civico:



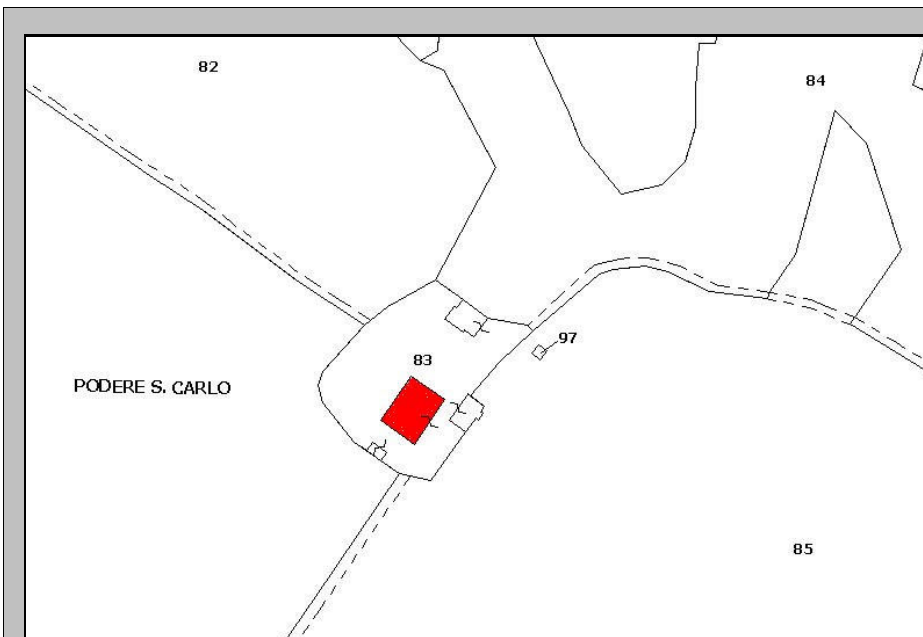
Foto: 01



Foto: 02



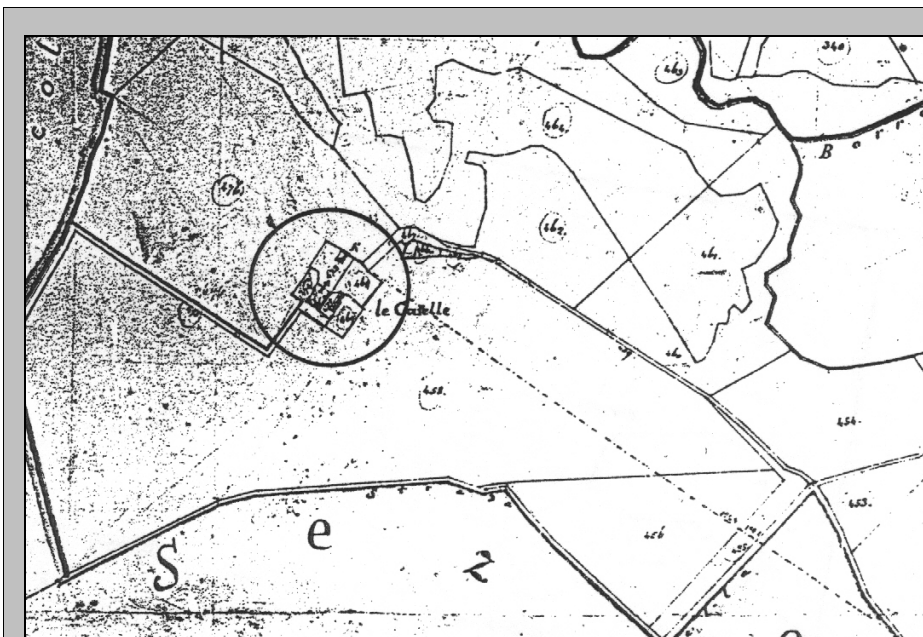
Foto: 03



PLANIMETRIA CATASTALE

Foglio: 35 P.IIa: 83

File: 134-CAT.JPG



**ESTRATTO PLANIMETRICO
CATASTO LORENESE**

Sezione: C Foglio: III

File: 134-LEO.JPG

Edificio principale: 134

CARATTERI MORFO-TIPOLOGICI

Volumetria: Compatta

Piani fuori terra: 2

Piani interrati/seminterrati

Intonacatura: Tracce

Utilizzo

Muratura

- Mattoni in laterizio
- Ciottoli di fiume
- Pietrame
- Legno
- Lamiera
- Eternit
- PVC

Copertura

- A capanna
- A padiglione
- Piana
- A falda unica
- A volta

Manto copertura

- Coppi e tegoli in laterizio
- Marsigliesi in laterizio
- Pietrame
- Legno
- Lamiera
- Eternit
- PVC

Gronde

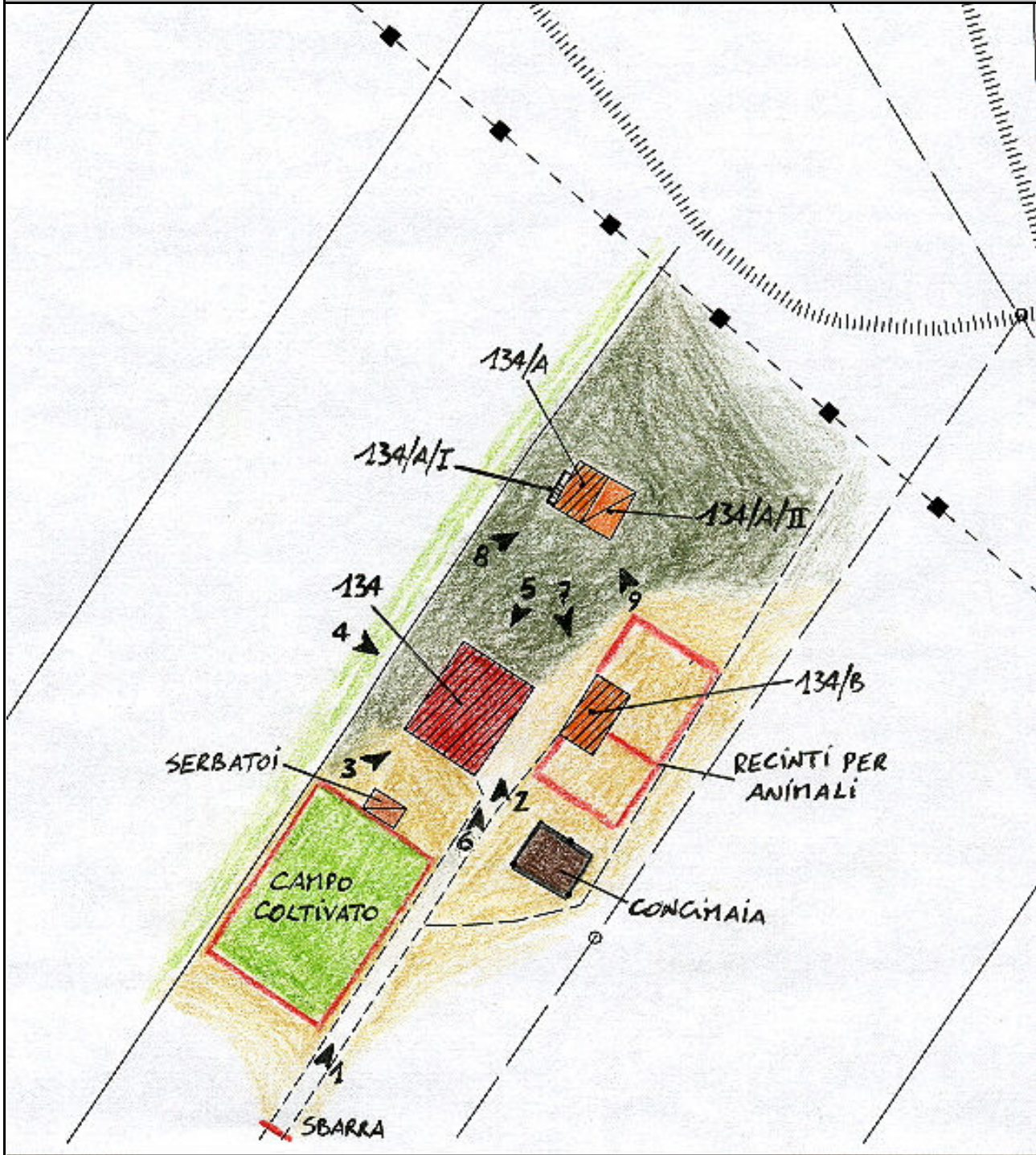
- Travetti legno e pianelle
- Travetti legno e tavelle
- Legno
- Laterizio
- Travetti CLS e tavelle
- CLS
- Pietra
- Lamiera
- PVC
- Eternit

Destinazione d'uso

- Civile abitazione
- Agricolo
- Turismo
- Ristorazione
- Magazzino

Note

PLANIMETRIA



Foglio: 16M16

File: 134-CTR.JPG

ZONE EDIFICATE:

- Edificio residenziale
- Annesso agricolo
- Industria/Artigianato
- Ricettivo
- Attività commerciale
- Tettoia
- Edificio dismesso
- Manufatto precario
- Deposito a cielo aperto

ZONE NON EDIFICATE:

- Prato
- Orto
- Alberature
- Incolto
- Bosco

- Accessi carrabili
- Siepe
- Scarpata/ciglione
- Muro di contenimento
- Recinzione

- Area a parcheggio
- Acqua
- Ghiaia
- Area pavimentata

AREE DI PERTINENZA

- Aia Orto Giardino Fienile Porcilaia Pollaio Ripostiglio Baracca Garage Tettoia Piscina Concimaia

FOTO



Foto: 01 Data ripresa: 14/02/2006
Edificio: 134 File: 134-01.JPG



Foto: 02 Data ripresa: 14/02/2006
Edificio: 134 File: 134-02.JPG



Foto: 03 Data ripresa: 14/02/2006
Edificio: 134 File: 134-03.JPG



Foto: 04 Data ripresa: 14/02/2006
Edificio: 134 File: 134-04.JPG



Foto: 05 Data ripresa: 14/02/2006
Edificio: 134 File: 134-05.JPG



Foto: 06 Data ripresa: 14/02/2006
Edificio: 134 File: 134-06.JPG



Foto: 07 Data ripresa: 14/02/2006
Edificio: 134/B File: 134-07.JPG



Foto: 08 Data ripresa: 14/02/2006
Edificio: 134/A File: 134-08.JPG



Foto: 09 Data ripresa: 14/02/2006
Edificio: 134/A File: 134-09.JPG

Edificio secondario: 134/A

Catasto Foglio: 35 Particella: 83	Catasto leopoldino Sezione: C Foglio: III	CTR 1:2000 Foglio: 16M16
--	--	------------------------------------

CARATTERI MORFO-TIPOLOGICI

Volumetria: Compatta Piani fuori terra: 2 Piani interrati/seminterrati Intonacatura: Tracce Utilizzo

Muratura Mattoni in laterizio <input checked="" type="checkbox"/> Ciottoli di fiume <input type="checkbox"/> Pietrame <input type="checkbox"/> Legno <input type="checkbox"/> Lamiera <input type="checkbox"/> Eternit <input type="checkbox"/> PVC <input type="checkbox"/>	Copertura A capanna <input checked="" type="checkbox"/> A padiglione <input type="checkbox"/> Piana <input type="checkbox"/> A falda unica <input type="checkbox"/> A volta <input type="checkbox"/>	Manto copertura Coppi e tegoli in laterizio <input checked="" type="checkbox"/> Marsigliesi in laterizio <input type="checkbox"/> Pietrame <input type="checkbox"/> Legno <input type="checkbox"/> Lamiera <input type="checkbox"/> Eternit <input type="checkbox"/> PVC <input type="checkbox"/>	Gronde Travetti legno e pannelle <input type="checkbox"/> Travetti legno e tavelle <input type="checkbox"/> Legno <input type="checkbox"/> Laterizio <input checked="" type="checkbox"/> Travetti CLS e tavelle <input type="checkbox"/> CLS <input type="checkbox"/> Pietra <input type="checkbox"/> Lamiera <input type="checkbox"/> PVC <input type="checkbox"/> Eternit <input type="checkbox"/>	Destinazione d'uso Civile abitazione <input type="checkbox"/> Agricolo <input checked="" type="checkbox"/> Turismo <input type="checkbox"/> Ristorazione <input type="checkbox"/> Magazzino <input type="checkbox"/>
--	--	---	---	--

Note

SUPERFETAZIONI

Superfettazione: 134/A/I

Tipologia Bagno <input type="checkbox"/> Terrazzo <input type="checkbox"/> Ripostiglio <input type="checkbox"/> Scalinata <input checked="" type="checkbox"/> Loggiato <input type="checkbox"/> Tettoia <input type="checkbox"/>	Struttura Di forma dritta e regolare <input checked="" type="checkbox"/> Di forma irregolare <input type="checkbox"/> In aggetto <input checked="" type="checkbox"/> Con parapetti in pietrame <input type="checkbox"/> Con parapetti in laterizio <input type="checkbox"/> Con ringhiere in metallo <input type="checkbox"/>	Materiale Mattoni in laterizio <input checked="" type="checkbox"/> Ciottoli di fiume <input type="checkbox"/> Pietrame <input type="checkbox"/> Legno <input type="checkbox"/> Lamiera <input type="checkbox"/> Eternit <input type="checkbox"/> PVC <input type="checkbox"/> C.A. <input checked="" type="checkbox"/>	Manto copertura Coppi e tegoli in laterizio <input type="checkbox"/> Marsigliesi in laterizio <input type="checkbox"/> Pietrame <input type="checkbox"/> Legno <input type="checkbox"/> Lamiera <input type="checkbox"/> Eternit <input type="checkbox"/> PVC <input type="checkbox"/>
---	--	---	--

Note:

Superfettazione: 134/A/II

Tipologia Bagno <input type="checkbox"/> Terrazzo <input type="checkbox"/> Ripostiglio <input type="checkbox"/> Scalinata <input type="checkbox"/> Loggiato <input type="checkbox"/> Tettoia <input checked="" type="checkbox"/>	Struttura Di forma dritta e regolare <input checked="" type="checkbox"/> Di forma irregolare <input type="checkbox"/> In aggetto <input type="checkbox"/> Con parapetti in pietrame <input type="checkbox"/> Con parapetti in laterizio <input type="checkbox"/> Con ringhiere in metallo <input type="checkbox"/>	Materiale Mattoni in laterizio <input checked="" type="checkbox"/> Ciottoli di fiume <input type="checkbox"/> Pietrame <input type="checkbox"/> Legno <input checked="" type="checkbox"/> Lamiera <input type="checkbox"/> Eternit <input type="checkbox"/> PVC <input type="checkbox"/> C.A. <input type="checkbox"/>	Manto copertura Coppi e tegoli in laterizio <input checked="" type="checkbox"/> Marsigliesi in laterizio <input type="checkbox"/> Pietrame <input type="checkbox"/> Legno <input checked="" type="checkbox"/> Lamiera <input type="checkbox"/> Eternit <input type="checkbox"/> PVC <input type="checkbox"/>
---	---	---	--

Note: AMPLIAMENTO

Edificio secondario: 134/B

Catasto Foglio: 35 Particella: 83	Catasto leopoldino Sezione: C Foglio: III	CTR 1:2000 Foglio: 16M16
--	--	------------------------------------

CARATTERI MORFO-TIPOLOGICI

Volumetria: Compatta **Piani fuori terra:** 1 **Piani interrati/seminterrati** **Intonacatura:** Tracce **Utilizzo**

<p>Muratura</p> <p>Mattoni in laterizio <input checked="" type="checkbox"/></p> <p>Ciottoli di fiume <input type="checkbox"/></p> <p>Pietrame <input type="checkbox"/></p> <p>Legno <input type="checkbox"/></p> <p>Lamiera <input type="checkbox"/></p> <p>Eternit <input type="checkbox"/></p> <p>PVC <input type="checkbox"/></p>	<p>Copertura</p> <p>A capanna <input checked="" type="checkbox"/></p> <p>A padiglione <input type="checkbox"/></p> <p>Piana <input type="checkbox"/></p> <p>A falda unica <input type="checkbox"/></p> <p>A volta <input type="checkbox"/></p>	<p>Manto copertura</p> <p>Coppi e tegoli in laterizio <input checked="" type="checkbox"/></p> <p>Marsigliesi in laterizio <input type="checkbox"/></p> <p>Pietrame <input type="checkbox"/></p> <p>Legno <input type="checkbox"/></p> <p>Lamiera <input type="checkbox"/></p> <p>Eternit <input type="checkbox"/></p> <p>PVC <input type="checkbox"/></p>	<p>Gronde</p> <p>Travetti legno e pannelle <input type="checkbox"/></p> <p>Travetti legno e tavelle <input type="checkbox"/></p> <p>Legno <input type="checkbox"/></p> <p>Laterizio <input checked="" type="checkbox"/></p> <p>Travetti CLS e tavelle <input type="checkbox"/></p> <p>CLS <input type="checkbox"/></p> <p>Pietra <input type="checkbox"/></p> <p>Lamiera <input type="checkbox"/></p> <p>PVC <input type="checkbox"/></p> <p>Eternit <input type="checkbox"/></p>	<p>Destinazione d'uso</p> <p>Civile abitazione <input type="checkbox"/></p> <p>Agricolo <input checked="" type="checkbox"/></p> <p>Turismo <input type="checkbox"/></p> <p>Ristorazione <input type="checkbox"/></p> <p>Magazzino <input type="checkbox"/></p>
---	---	--	--	---

Note

RIPOSTIGLIO E RICOVERO ANIMALI