

Data rilievo: 06/02/2006
Denominazione: PIAN MAGGIORE
Indirizzo: FRAZIONE PENNA

Numero civico:



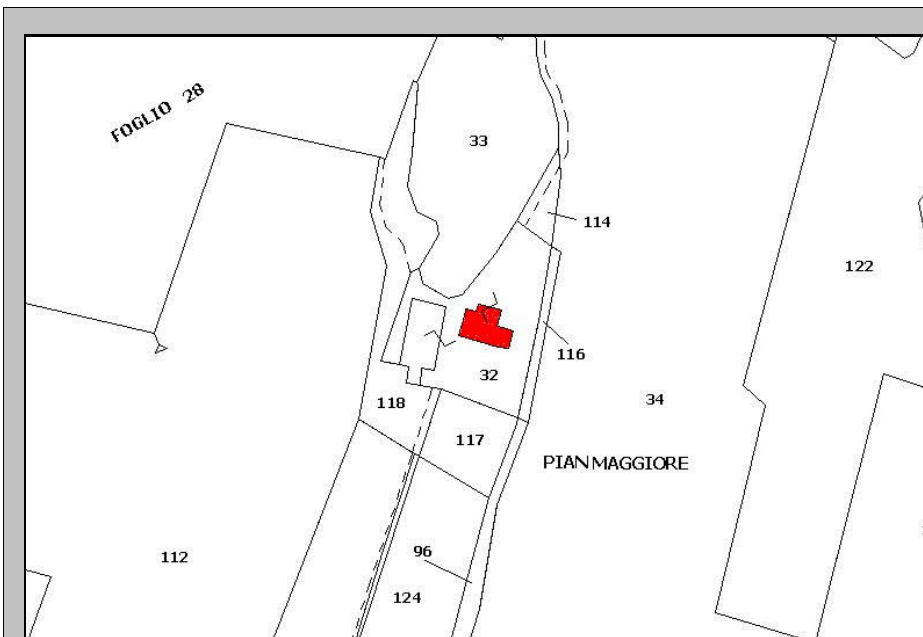
Foto: 01



Foto: 02



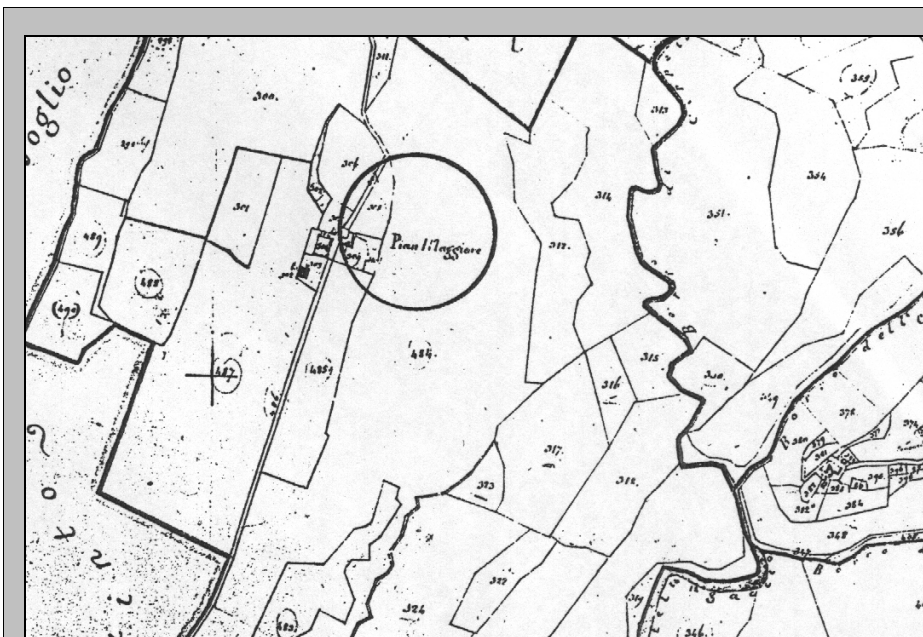
Foto: 03



PLANIMETRIA CATASTALE

Foglio: 35 P.IIa: 32

File: 108-CAT.JPG



**ESTRATTO PLANIMETRICO
CATASTO LORENESE**

Sezione: C Foglio: III

File: 108-LEO.JPG

Edificio principale: 108

CARATTERI MORFO-TIPOLOGICI

Volumetria: Articolata

Piani fuori terra: 2

Piani interrati/seminterrati

Intonacatura: No

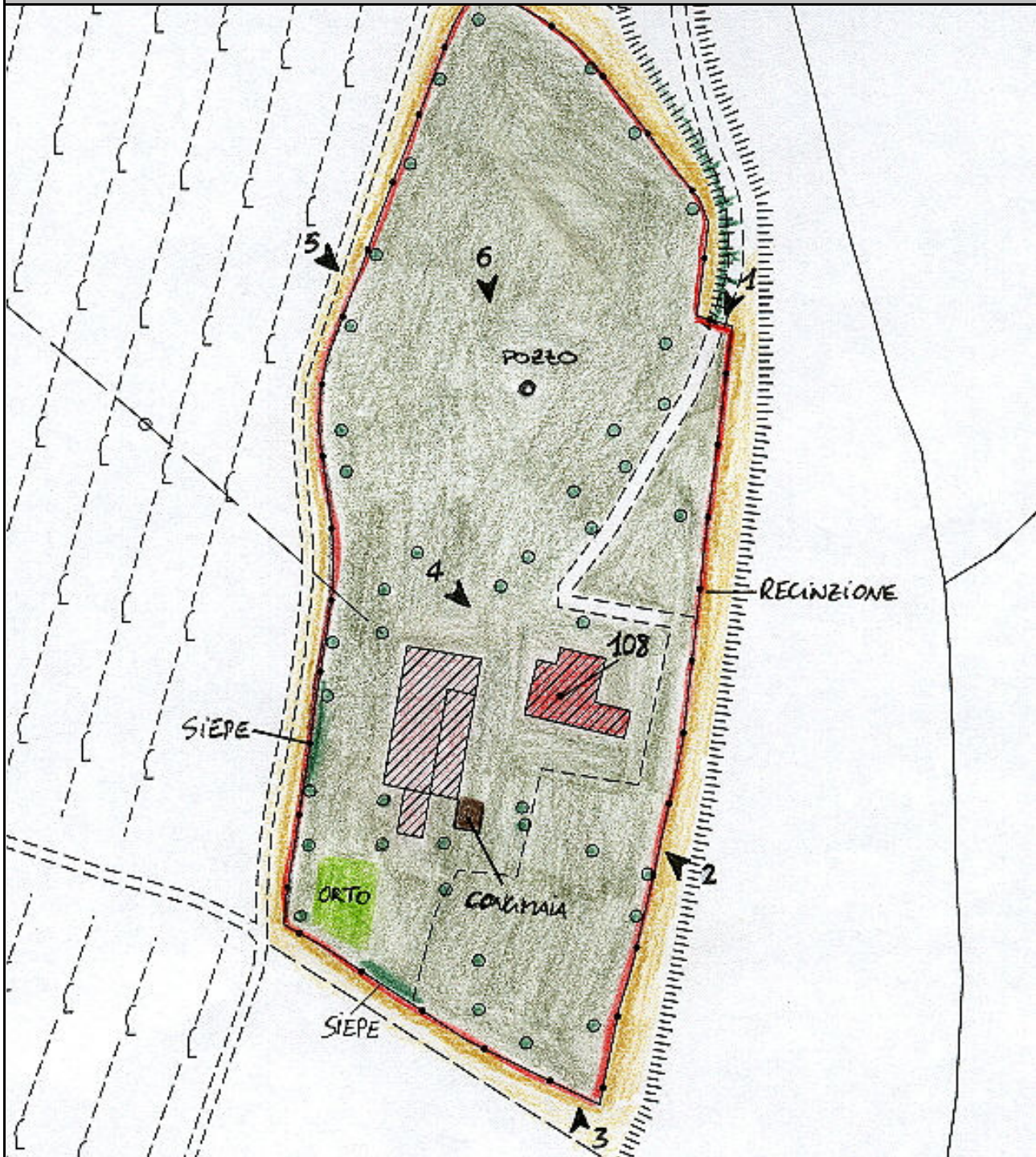
Utilizzo

Muratura	Copertura	Manto copertura	Gronde	Destinazione d'uso
Mattoni in laterizio <input checked="" type="checkbox"/>	A capanna <input checked="" type="checkbox"/>	Coppi e tegoli in laterizio <input checked="" type="checkbox"/>	Travetti legno e pannelle <input checked="" type="checkbox"/>	Civile abitazione <input checked="" type="checkbox"/>
Ciottoli di fiume <input checked="" type="checkbox"/>	A padiglione <input type="checkbox"/>	Marsigliesi in laterizio <input type="checkbox"/>	Travetti legno e tavelle <input type="checkbox"/>	Agricolo <input type="checkbox"/>
Pietrame <input checked="" type="checkbox"/>	Piana <input type="checkbox"/>	Pietrame <input type="checkbox"/>	Legno <input type="checkbox"/>	Turismo <input type="checkbox"/>
Legno <input type="checkbox"/>	A falda unica <input type="checkbox"/>	Legno <input type="checkbox"/>	Laterizio <input type="checkbox"/>	Ristorazione <input type="checkbox"/>
Lamiera <input type="checkbox"/>	A volta <input type="checkbox"/>	Lamiera <input type="checkbox"/>	Travetti CLS e tavelle <input type="checkbox"/>	Magazzino <input type="checkbox"/>
Eternit <input type="checkbox"/>		Eternit <input type="checkbox"/>	CLS <input type="checkbox"/>	
PVC <input type="checkbox"/>		PVC <input type="checkbox"/>	Pietra <input type="checkbox"/>	
			Lamiera <input type="checkbox"/>	
			PVC <input type="checkbox"/>	
			Eternit <input type="checkbox"/>	

Note

RESEDE A COMUNE CON EDIFICIO 107

PLANIMETRIA



Foglio: 16M16

File: 108-CTR.JPG

ZONE EDIFICATE:

- Edificio residenziale
- Annesso agricolo
- Industria/Artigianato
- Ricettivo
- Attività commerciale
- Tettoia
- Edificio dismesso
- Manufatto precario
- Deposito a cielo aperto

ZONE NON EDIFICATE:

- Prato
- Orto
- Alberature
- Incolto
- Bosco

- Accessi carrabili
- Siepe
- Scarpata/ciglione
- Muro di contenimento
- Recinzione
- Area a parcheggio
- Acqua
- Ghiaia
- Area pavimentata

AREE DI PERTINENZA

- Aia Orto Giardino Fienile Porcilaia Pollaio Ripostiglio Baracca Garage Tettoia Piscina Concimaia

FOTO



Foto: 01 Data ripresa: 06/02/2006
Edificio: 108 File: 108-01.JPG



Foto: 02 Data ripresa: 06/02/2006
Edificio: 108 File: 108-02.JPG



Foto: 03 Data ripresa: 06/02/2006
Edificio: 108 File: 108-03.JPG



Foto: 04 Data ripresa: 06/02/2006
Edificio: 108 File: 108-04.JPG



Foto: 05 Data ripresa: 06/02/2006
Edificio: 108 File: 108-05.JPG



Foto: 06 Data ripresa: 06/02/2006
Edificio: 108 File: 108-06.JPG