

Data rilievo: 27/03/2006  
Denominazione: RIMAGGINO  
Indirizzo: FRAZIONE PERSIGNANO

Numero civico:



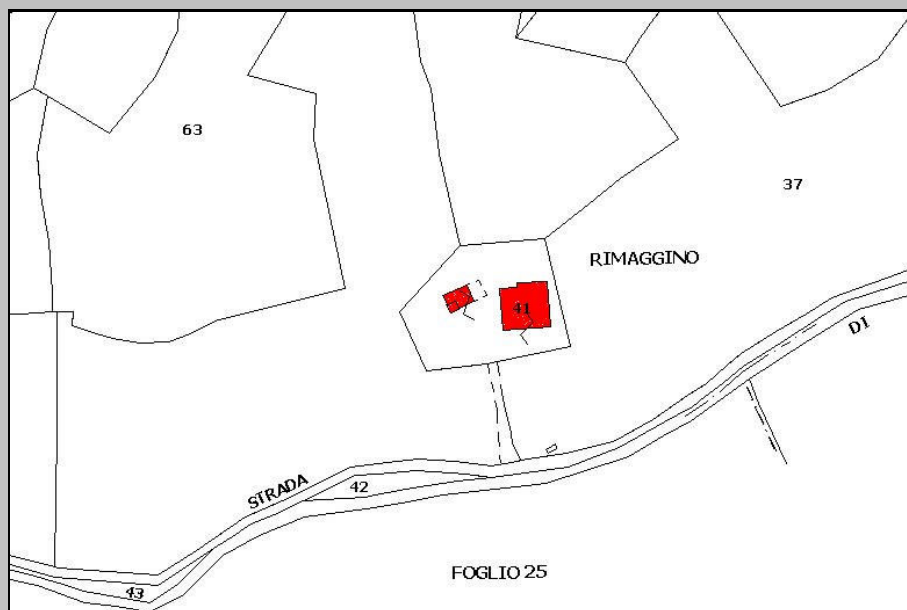
Foto: 01



Foto: 02



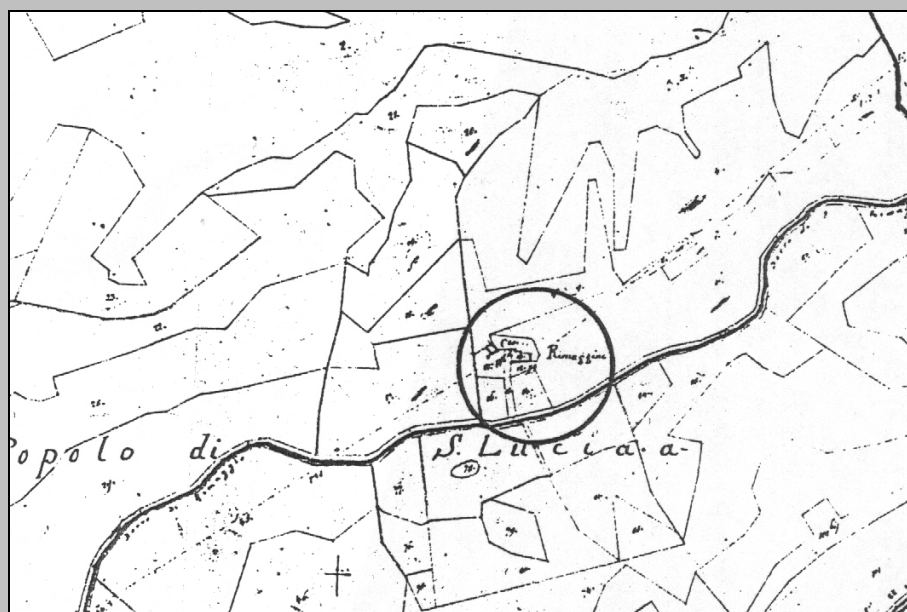
Foto: 03



PLANIMETRIA CATASTALE

Foglio: 18 P.IIa: 41

File: 061-CAT.JPG



ESTRATTO PLANIMETRICO  
CATASTO LORENESE

Sezione: P Foglio: I

File: 061-LEO.JPG

Edificio principale: 061

## CARATTERI MORFO-TIPOLOGICI

Volumetria: Articolata

Piani fuori terra:

Piani interrati/seminterrati 

Intonacatura: No

Utilizzo 

## Muratura

- Mattoni in laterizio
- Ciottoli di fiume
- Pietrame
- Legno
- Lamiera
- Eternit
- PVC

## Copertura

- A capanna
- A padiglione
- Piana
- A falda unica
- A volta

## Manto copertura

- Coppi e tegoli in laterizio
- Marsigliesi in laterizio
- Pietrame
- Legno
- Lamiera
- Eternit
- PVC

## Gronde

- Travetti legno e pianelle
- Travetti legno e tavelle
- Legno
- Laterizio
- Travetti CLS e tavelle
- CLS
- Pietra
- Lamiera
- PVC
- Eternit

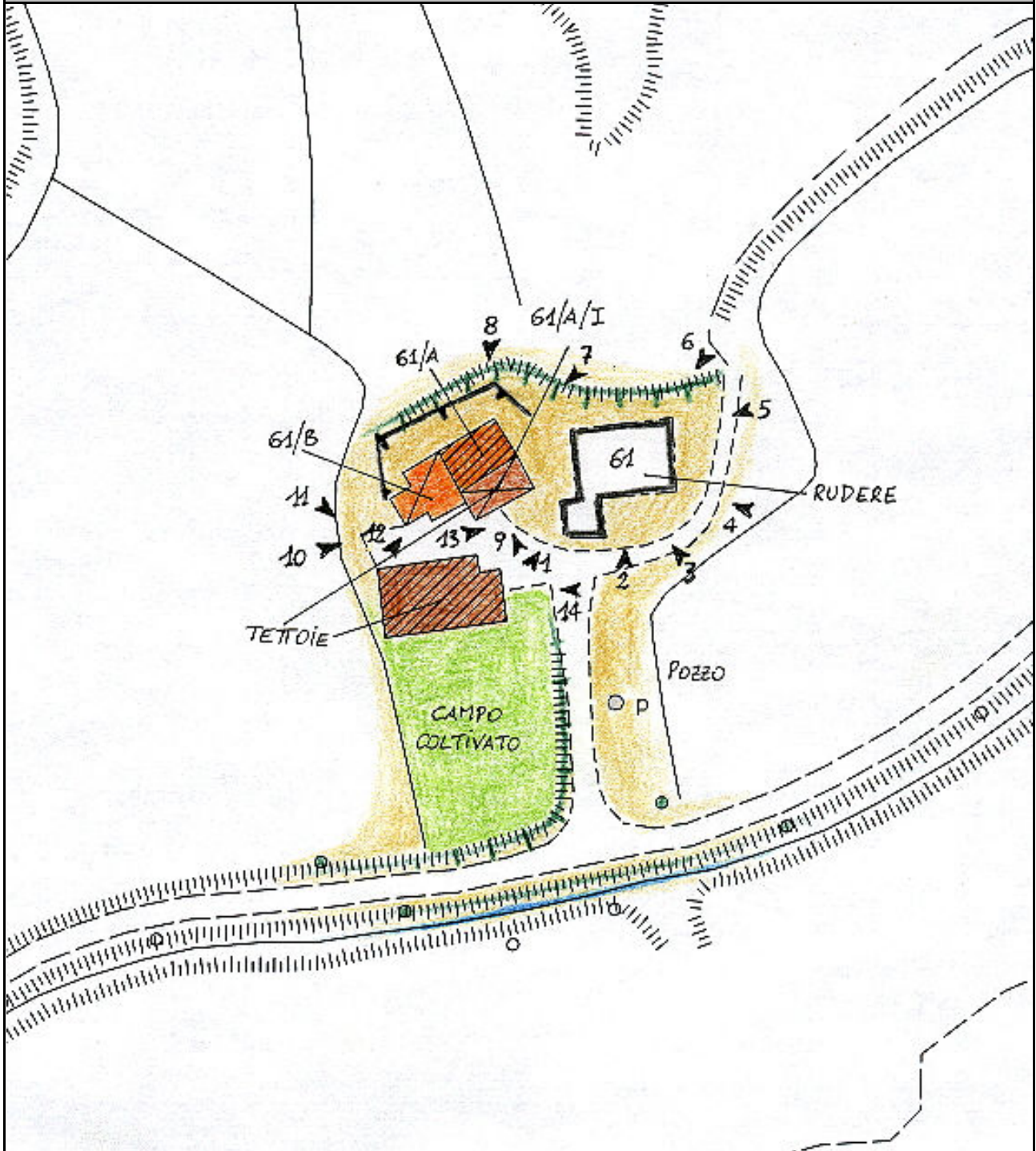
## Destinazione d'uso

- Civile abitazione
- Agricolo
- Turismo
- Ristorazione
- Magazzino

## Note

RUDERE

PLANIMETRIA



Foglio: 16M06

File: 061-CTR.JPG

ZONE EDIFICATE:

- Edificio residenziale
- Annesso agricolo
- Industria/Artigianato
- Ricettivo
- Attività commerciale
- Tettoia
- Edificio dismesso
- Manufatto precario
- Deposito a cielo aperto

ZONE NON EDIFICATE:

- Prato
- Orto
- Alberature
- Incolto
- Bosco

- Accessi carrabili
- Siepe
- Scarpata/ciglione
- Muro di contenimento
- Recinzione

- Area a parcheggio
- Acqua
- Ghiaia
- Area pavimentata

AREE DI PERTINENZA

- Aia  Orto  Giardino  Fienile  Porcilaia  Pollaio  Ripostiglio  Baracca  Garage  Tettoia  Piscina  Concimaia

## FOTO



Foto: 01      Data ripresa: 27/03/2006  
Edificio: 061      File: 061-01.JPG



Foto: 02      Data ripresa: 27/03/2006  
Edificio: 061      File: 061-02.JPG



Foto: 03      Data ripresa: 27/03/2006  
Edificio: 061      File: 061-03.JPG



Foto: 04      Data ripresa: 27/03/2006  
Edificio: 061      File: 061-04.JPG



Foto: 05      Data ripresa: 27/03/2006  
Edificio: 061      File: 061-05.JPG



Foto: 06      Data ripresa: 27/03/2006  
Edificio: 061      File: 061-06.JPG



Foto: 07      Data ripresa: 27/03/2006  
Edificio: 061/A      File: 061-07.JPG



Foto: 08      Data ripresa: 27/03/2006  
Edificio: 061/A      File: 061-08.JPG



Foto: 09      Data ripresa: 27/03/2006  
Edificio: 061/A      File: 061-09.JPG



Foto: 10      Data ripresa: 27/03/2006  
Edificio: 061/B      File: 061-10.JPG



Foto: 11      Data ripresa: 27/03/2006  
Edificio: 061      File: 061-11.JPG



Foto: 12      Data ripresa: 27/03/2006  
Edificio: 061/B      File: 061-12.JPG



Foto: 13      Data ripresa: 27/03/2006  
Edificio: 061      File: 061-13.JPG



Foto: 14      Data ripresa: 27/03/2006  
Edificio: 061      File: 061-14.JPG

Edificio secondario: 061/A

<b>Catasto</b> Foglio: 18    Particella: 41	<b>Catasto leopoldino</b> Sezione: P    Foglio: I	<b>CTR 1:2000</b> Foglio: 16M06
--	--	------------------------------------

**CARATTERI MORFO-TIPOLOGICI**

Volumetria: Compatta    Piani fuori terra: 2    Piani interrati/seminterrati     Intonacatura: Tracce    Utilizzo

<p><b>Muratura</b></p> <p>Mattoni in laterizio <input checked="" type="checkbox"/></p> <p>Ciottoli di fiume <input checked="" type="checkbox"/></p> <p>Pietrame <input checked="" type="checkbox"/></p> <p>Legno <input type="checkbox"/></p> <p>Lamiera <input type="checkbox"/></p> <p>Eternit <input type="checkbox"/></p> <p>PVC <input type="checkbox"/></p>	<p><b>Copertura</b></p> <p>A capanna <input checked="" type="checkbox"/></p> <p>A padiglione <input type="checkbox"/></p> <p>Piana <input type="checkbox"/></p> <p>A falda unica <input type="checkbox"/></p> <p>A volta <input type="checkbox"/></p>	<p><b>Manto copertura</b></p> <p>Coppi e tegoli in laterizio <input checked="" type="checkbox"/></p> <p>Marsigliesi in laterizio <input type="checkbox"/></p> <p>Pietrame <input type="checkbox"/></p> <p>Legno <input type="checkbox"/></p> <p>Lamiera <input type="checkbox"/></p> <p>Eternit <input type="checkbox"/></p> <p>PVC <input type="checkbox"/></p>	<p><b>Gronde</b></p> <p>Travetti legno e pianelle <input type="checkbox"/></p> <p>Travetti legno e tavelle <input type="checkbox"/></p> <p>Legno <input type="checkbox"/></p> <p>Laterizio <input checked="" type="checkbox"/></p> <p>Travetti CLS e tavelle <input type="checkbox"/></p> <p>CLS <input type="checkbox"/></p> <p>Pietra <input type="checkbox"/></p> <p>Lamiera <input type="checkbox"/></p> <p>PVC <input type="checkbox"/></p> <p>Eternit <input type="checkbox"/></p>	<p><b>Destinazione d'uso</b></p> <p>Civile abitazione <input type="checkbox"/></p> <p>Agricolo <input checked="" type="checkbox"/></p> <p>Turismo <input type="checkbox"/></p> <p>Ristorazione <input type="checkbox"/></p> <p>Magazzino <input type="checkbox"/></p>
---	---	--	--	---

**Note**

**SUPERFETAZIONI**

Superfettazione: 061/A/I

<p><b>Tipologia</b></p> <p>Bagno <input type="checkbox"/></p> <p>Terrazzo <input type="checkbox"/></p> <p>Ripostiglio <input type="checkbox"/></p> <p>Scalinata <input type="checkbox"/></p> <p>Loggiato <input type="checkbox"/></p> <p>Tettoia <input checked="" type="checkbox"/></p>	<p><b>Struttura</b></p> <p>Di forma dritta e regolare <input checked="" type="checkbox"/></p> <p>Di forma irregolare <input type="checkbox"/></p> <p>In aggetto <input type="checkbox"/></p> <p>Con parapetti in pietrame <input type="checkbox"/></p> <p>Con parapetti in laterizio <input type="checkbox"/></p> <p>Con ringhiere in metallo <input type="checkbox"/></p>	<p><b>Materiale</b></p> <p>Mattoni in laterizio <input type="checkbox"/></p> <p>Ciottoli di fiume <input type="checkbox"/></p> <p>Pietrame <input type="checkbox"/></p> <p>Legno <input checked="" type="checkbox"/></p> <p>Lamiera <input type="checkbox"/></p> <p>Eternit <input type="checkbox"/></p> <p>PVC <input type="checkbox"/></p> <p>C.A. <input type="checkbox"/></p>	<p><b>Manto copertura</b></p> <p>Coppi e tegoli in laterizio <input type="checkbox"/></p> <p>Marsigliesi in laterizio <input type="checkbox"/></p> <p>Pietrame <input type="checkbox"/></p> <p>Legno <input type="checkbox"/></p> <p>Lamiera <input checked="" type="checkbox"/></p> <p>Eternit <input type="checkbox"/></p> <p>PVC <input type="checkbox"/></p>
--	--	---	--

**Note:**

**Edificio secondario: 061/B**

<b>Catasto</b> Foglio: 18    Particella: 41	<b>Catasto leopoldino</b> Sezione: P    Foglio: I	<b>CTR 1:2000</b> Foglio: 16M06
--	--	------------------------------------

**CARATTERI MORFO-TIPOLOGICI**

**Volumetria:** Articolata    **Piani fuori terra:** 1    **Piani interrati/seminterrati**     **Intonacatura:** Si    **Utilizzo**

<p><b>Muratura</b></p> <p>Mattoni in laterizio <input type="checkbox"/></p> <p>Ciottoli di fiume <input type="checkbox"/></p> <p>Pietrame <input type="checkbox"/></p> <p>Legno <input type="checkbox"/></p> <p>Lamiera <input type="checkbox"/></p> <p>Eternit <input type="checkbox"/></p> <p>PVC <input type="checkbox"/></p>	<p><b>Copertura</b></p> <p>A capanna <input checked="" type="checkbox"/></p> <p>A padiglione <input type="checkbox"/></p> <p>Piana <input type="checkbox"/></p> <p>A falda unica <input type="checkbox"/></p> <p>A volta <input type="checkbox"/></p>	<p><b>Manto copertura</b></p> <p>Coppi e tegoli in laterizio <input type="checkbox"/></p> <p>Marsigliesi in laterizio <input checked="" type="checkbox"/></p> <p>Pietrame <input type="checkbox"/></p> <p>Legno <input type="checkbox"/></p> <p>Lamiera <input type="checkbox"/></p> <p>Eternit <input type="checkbox"/></p> <p>PVC <input type="checkbox"/></p>	<p><b>Gronde</b></p> <p>Travetti legno e pannelle <input type="checkbox"/></p> <p>Travetti legno e tavelle <input type="checkbox"/></p> <p>Legno <input type="checkbox"/></p> <p>Laterizio <input checked="" type="checkbox"/></p> <p>Travetti CLS e tavelle <input type="checkbox"/></p> <p>CLS <input type="checkbox"/></p> <p>Pietra <input type="checkbox"/></p> <p>Lamiera <input type="checkbox"/></p> <p>PVC <input type="checkbox"/></p> <p>Eternit <input type="checkbox"/></p>	<p><b>Destinazione d'uso</b></p> <p>Civile abitazione <input type="checkbox"/></p> <p>Agricolo <input checked="" type="checkbox"/></p> <p>Turismo <input type="checkbox"/></p> <p>Ristorazione <input type="checkbox"/></p> <p>Magazzino <input type="checkbox"/></p>
--	---	--	--	---

**Note**