

Data rilievo: 02/02/2006
Denominazione: MELATA
Indirizzo: FRAZIONE PERSIGNANO

Numero civico:



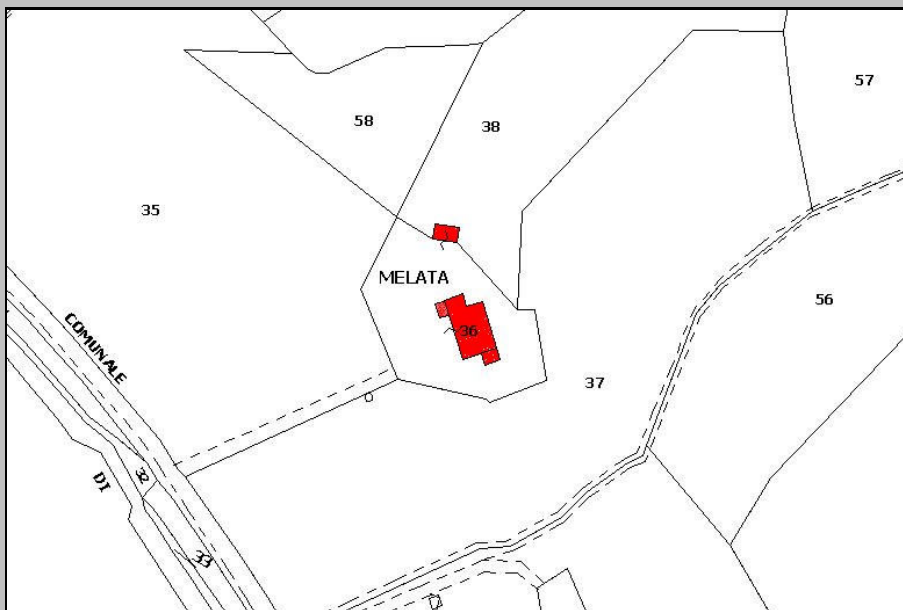
Foto: 01



Foto: 02



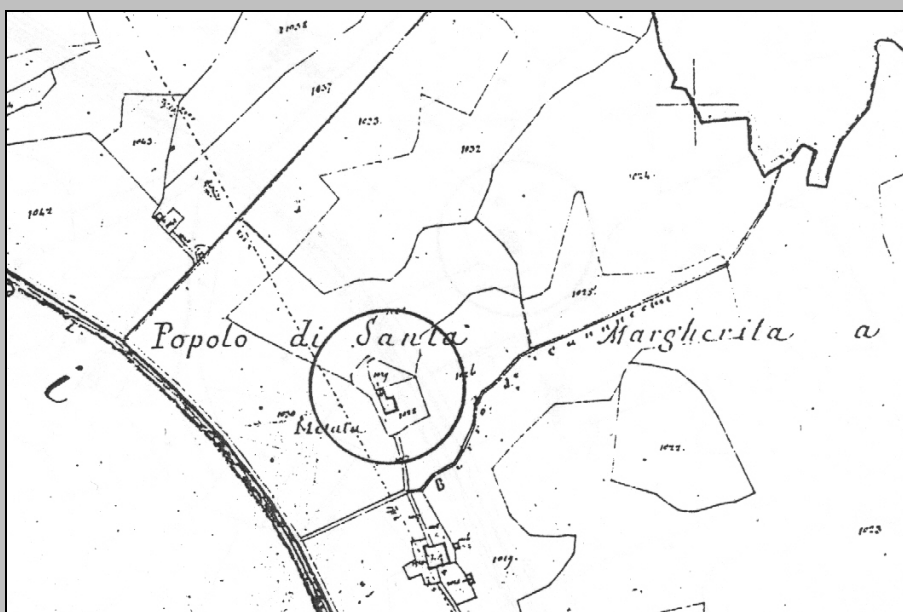
Foto: 03



PLANIMETRIA CATASTALE

Foglio: 13 P.IIa: 36

File: 033-CAT.JPG



**ESTRATTO PLANIMETRICO
CATASTO LORENESE**

Sezione: A Foglio: V

File: 033-LEO.JPG

Edificio principale: 033

CARATTERI MORFO-TIPOLOGICI

Volumetria: Articolata

Piani fuori terra: 2

Piani interrati/seminterrati

Intonacatura: Tracce

Utilizzo

Muratura

- Mattoni in laterizio
- Ciottoli di fiume
- Pietrame
- Legno
- Lamiera
- Eternit
- PVC

Copertura

- A capanna
- A padiglione
- Piana
- A falda unica
- A volta

Manto copertura

- Coppi e tegoli in laterizio
- Marsigliesi in laterizio
- Pietrame
- Legno
- Lamiera
- Eternit
- PVC

Gronde

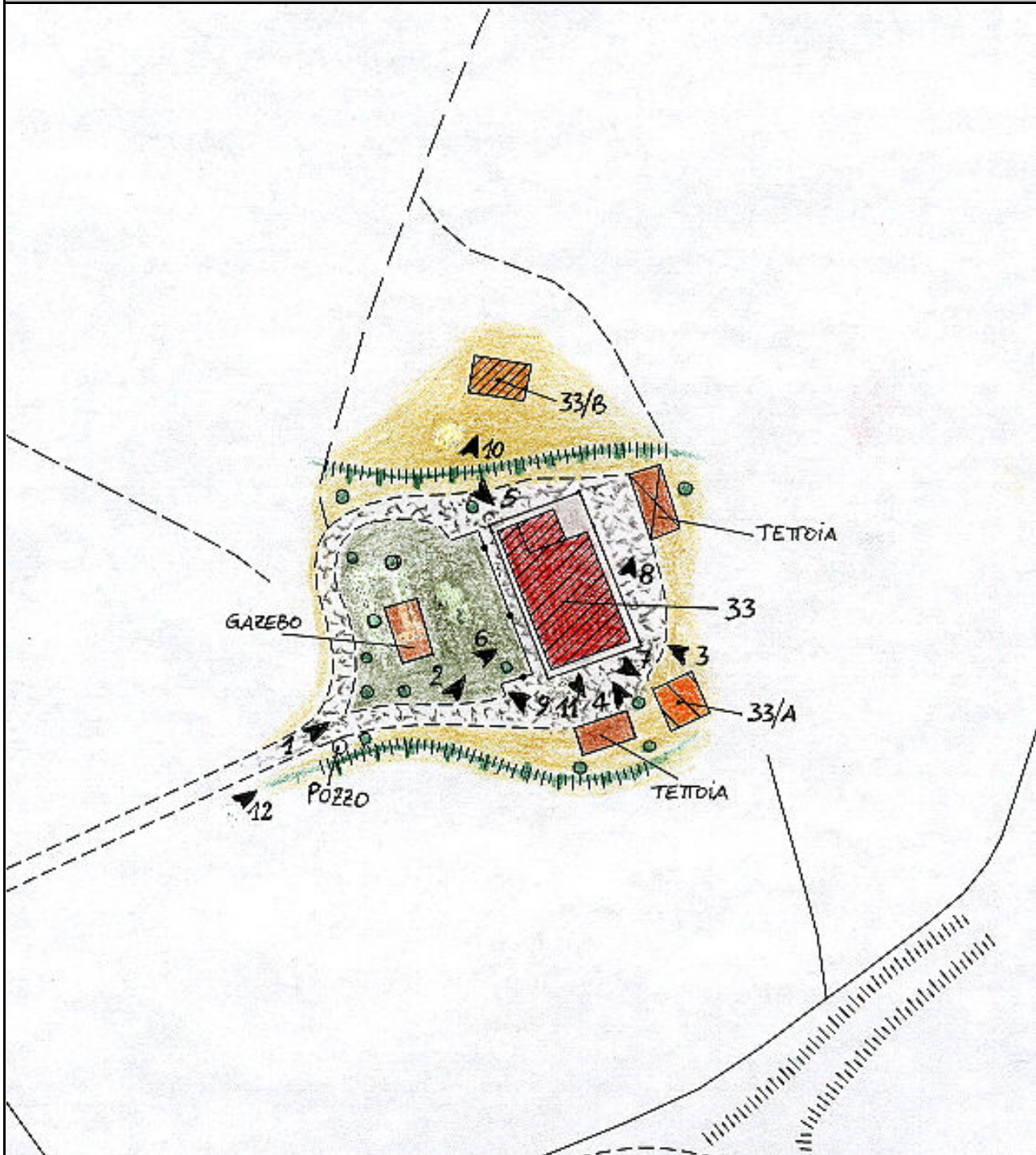
- Travetti legno e pianelle
- Travetti legno e tavelle
- Legno
- Laterizio
- Travetti CLS e tavelle
- CLS
- Pietra
- Lamiera
- PVC
- Eternit

Destinazione d'uso

- Civile abitazione
- Agricolo
- Turismo
- Ristorazione
- Magazzino

Note

PLANIMETRIA



Foglio: 17M62

File: 033-CTR.JPG

ZONE EDIFICATE:

- Edificio residenziale
- Annesso agricolo
- Industria/Artigianato
- Ricettivo
- Attività commerciale

- Tettoia
- Edificio dismesso
- Manufatto precario
- Deposito a cielo aperto

ZONE NON EDIFICATE:

- Prato
- Orto
- Alberature
- Incolto
- Bosco

- Accessi carrabili
- Siepe
- Scarpata/ciglione
- Muro di contenimento
- Recinzione

- Area a parcheggio
- Acqua
- Ghiaia
- Area pavimentata

AREE DI PERTINENZA

- Aia Orto Giardino Fienile Porcilaia Pollaio Ripostiglio Baracca Garage Tettoia Piscina Concimaia

FOTO



Foto: 01 Data ripresa: 02/02/2006
Edificio: 033 File: 033-01.JPG



Foto: 02 Data ripresa: 02/02/2006
Edificio: 033 File: 033-02.JPG



Foto: 03 Data ripresa: 02/02/2006
Edificio: 033 File: 033-03.JPG



Foto: 04 Data ripresa: 02/02/2006
Edificio: 033 File: 033-04.JPG



Foto: 05 Data ripresa: 02/02/2006
Edificio: 033 File: 033-05.JPG



Foto: 06 Data ripresa: 02/02/2006
Edificio: 033 File: 033-06.JPG



Foto: 07 Data ripresa: 02/02/2006
Edificio: 033/A File: 033-07.JPG



Foto: 08 Data ripresa: 02/02/2006
Edificio: 033 File: 033-08.JPG



Foto: 09 Data ripresa: 02/02/2006
Edificio: 033 File: 033-09.JPG



Foto: 10 Data ripresa: 02/02/2006
Edificio: 033 File: 033-10.JPG



Foto: 11 Data ripresa: 02/02/2006
Edificio: 033 File: 033-11.JPG



Foto: 12 Data ripresa: 02/02/2006
Edificio: 033 File: 033-12.JPG

Edificio secondario: 033/A

Catasto Foglio: 13 Particella: 36	Catasto leopoldino Sezione: A Foglio: V	CTR 1:2000 Foglio: 17M62
--	--	------------------------------------

CARATTERI MORFO-TIPOLOGICI

Volumetria: Compatta **Piani fuori terra:** 1 **Piani interrati/seminterrati** **Intonacatura:** Tracce **Utilizzo**

<p>Muratura</p> <p>Mattoni in laterizio <input checked="" type="checkbox"/></p> <p>Ciottoli di fiume <input checked="" type="checkbox"/></p> <p>Pietrame <input type="checkbox"/></p> <p>Legno <input type="checkbox"/></p> <p>Lamiera <input type="checkbox"/></p> <p>Eternit <input type="checkbox"/></p> <p>PVC <input type="checkbox"/></p>	<p>Copertura</p> <p>A capanna <input checked="" type="checkbox"/></p> <p>A padiglione <input type="checkbox"/></p> <p>Piana <input type="checkbox"/></p> <p>A falda unica <input type="checkbox"/></p> <p>A volta <input type="checkbox"/></p>	<p>Manto copertura</p> <p>Coppi e tegoli in laterizio <input checked="" type="checkbox"/></p> <p>Marsigliesi in laterizio <input type="checkbox"/></p> <p>Pietrame <input type="checkbox"/></p> <p>Legno <input type="checkbox"/></p> <p>Lamiera <input type="checkbox"/></p> <p>Eternit <input type="checkbox"/></p> <p>PVC <input type="checkbox"/></p>	<p>Gronde</p> <p>Travetti legno e pannelle <input type="checkbox"/></p> <p>Travetti legno e tavelle <input type="checkbox"/></p> <p>Legno <input type="checkbox"/></p> <p>Laterizio <input checked="" type="checkbox"/></p> <p>Travetti CLS e tavelle <input type="checkbox"/></p> <p>CLS <input type="checkbox"/></p> <p>Pietra <input type="checkbox"/></p> <p>Lamiera <input type="checkbox"/></p> <p>PVC <input type="checkbox"/></p> <p>Eternit <input type="checkbox"/></p>	<p>Destinazione d'uso</p> <p>Civile abitazione <input type="checkbox"/></p> <p>Agricolo <input checked="" type="checkbox"/></p> <p>Turismo <input type="checkbox"/></p> <p>Ristorazione <input type="checkbox"/></p> <p>Magazzino <input type="checkbox"/></p>
--	---	--	--	---

Note

Edificio secondario: 033/B

Catasto Foglio: 13 Particella: 36	Catasto leopoldino Sezione: A Foglio: V	CTR 1:2000 Foglio: 17M62
--	--	------------------------------------

CARATTERI MORFO-TIPOLOGICI

Volumetria: Compatta **Piani fuori terra:** 2 **Piani interrati/seminterrati** **Intonacatura:** Tracce **Utilizzo**

<p>Muratura</p> <p>Mattoni in laterizio <input checked="" type="checkbox"/></p> <p>Ciottoli di fiume <input checked="" type="checkbox"/></p> <p>Pietrame <input checked="" type="checkbox"/></p> <p>Legno <input type="checkbox"/></p> <p>Lamiera <input type="checkbox"/></p> <p>Eternit <input type="checkbox"/></p> <p>PVC <input type="checkbox"/></p>	<p>Copertura</p> <p>A capanna <input checked="" type="checkbox"/></p> <p>A padiglione <input type="checkbox"/></p> <p>Piana <input type="checkbox"/></p> <p>A falda unica <input type="checkbox"/></p> <p>A volta <input type="checkbox"/></p>	<p>Manto copertura</p> <p>Coppi e tegoli in laterizio <input checked="" type="checkbox"/></p> <p>Marsigliesi in laterizio <input type="checkbox"/></p> <p>Pietrame <input type="checkbox"/></p> <p>Legno <input type="checkbox"/></p> <p>Lamiera <input type="checkbox"/></p> <p>Eternit <input type="checkbox"/></p> <p>PVC <input type="checkbox"/></p>	<p>Gronde</p> <p>Travetti legno e pannelle <input type="checkbox"/></p> <p>Travetti legno e tavelle <input type="checkbox"/></p> <p>Legno <input type="checkbox"/></p> <p>Laterizio <input checked="" type="checkbox"/></p> <p>Travetti CLS e tavelle <input type="checkbox"/></p> <p>CLS <input type="checkbox"/></p> <p>Pietra <input type="checkbox"/></p> <p>Lamiera <input type="checkbox"/></p> <p>PVC <input type="checkbox"/></p> <p>Eternit <input type="checkbox"/></p>	<p>Destinazione d'uso</p> <p>Civile abitazione <input type="checkbox"/></p> <p>Agricolo <input checked="" type="checkbox"/></p> <p>Turismo <input type="checkbox"/></p> <p>Ristorazione <input type="checkbox"/></p> <p>Magazzino <input type="checkbox"/></p>
---	---	--	--	---

Note