

Data rilievo: 14/02/2006
Denominazione: IL FOSSATO
Indirizzo: FRAZIONE PIANTRAVIGNE

Numero civico:



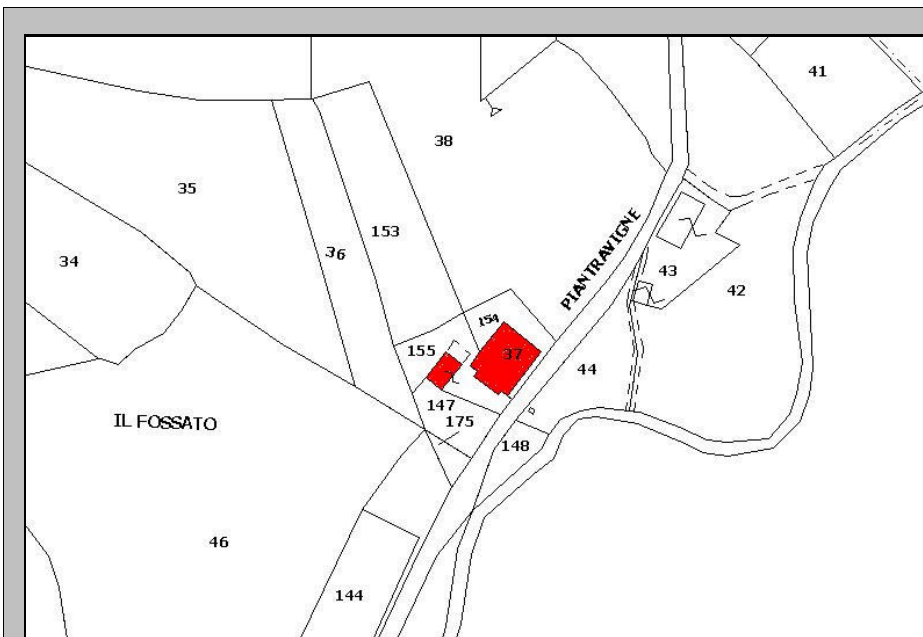
Foto: 01



Foto: 02



Foto: 03



PLANIMETRIA CATASTALE

Foglio: 4 P.IIa: 37

File: 013-CAT.JPG



**ESTRATTO PLANIMETRICO
CATASTO LORENESE**

Sezione: Foglio:

File: 013-LEO.JPG

Edificio principale: 013

CARATTERI MORFO-TIPOLOGICI

Volumetria: Compatta Piani fuori terra: 3 Piani interrati/seminterrati Intonacatura: Si Utilizzo

<p>Muratura</p> <p>Mattoni in laterizio <input checked="" type="checkbox"/></p> <p>Ciottoli di fiume <input type="checkbox"/></p> <p>Pietrame <input checked="" type="checkbox"/></p> <p>Legno <input type="checkbox"/></p> <p>Lamiera <input type="checkbox"/></p> <p>Eternit <input type="checkbox"/></p> <p>PVC <input type="checkbox"/></p>	<p>Copertura</p> <p>A capanna <input type="checkbox"/></p> <p>A padiglione <input checked="" type="checkbox"/></p> <p>Piana <input type="checkbox"/></p> <p>A falda unica <input type="checkbox"/></p> <p>A volta <input type="checkbox"/></p>	<p>Manto copertura</p> <p>Coppi e tegoli in laterizio <input checked="" type="checkbox"/></p> <p>Marsigliesi in laterizio <input type="checkbox"/></p> <p>Pietrame <input type="checkbox"/></p> <p>Legno <input type="checkbox"/></p> <p>Lamiera <input type="checkbox"/></p> <p>Eternit <input type="checkbox"/></p> <p>PVC <input type="checkbox"/></p>	<p>Gronde</p> <p>Travetti legno e pannelle <input checked="" type="checkbox"/></p> <p>Travetti legno e tavelle <input type="checkbox"/></p> <p>Legno <input type="checkbox"/></p> <p>Laterizio <input type="checkbox"/></p> <p>Travetti CLS e tavelle <input type="checkbox"/></p> <p>CLS <input type="checkbox"/></p> <p>Pietra <input type="checkbox"/></p> <p>Lamiera <input type="checkbox"/></p> <p>PVC <input type="checkbox"/></p> <p>Eternit <input type="checkbox"/></p>	<p>Destinazione d'uso</p> <p>Civile abitazione <input checked="" type="checkbox"/></p> <p>Agricolo <input type="checkbox"/></p> <p>Turismo <input type="checkbox"/></p> <p>Ristorazione <input type="checkbox"/></p> <p>Magazzino <input type="checkbox"/></p>
--	---	--	--	---

Note

SUPERFETAZIONI

Superfettazione: 013/-/I

<p>Tipologia</p> <p>Bagno <input type="checkbox"/></p> <p>Terrazzo <input type="checkbox"/></p> <p>Ripostiglio <input type="checkbox"/></p> <p>Scalinata <input checked="" type="checkbox"/></p> <p>Loggiato <input type="checkbox"/></p> <p>Tettoia <input type="checkbox"/></p>	<p>Struttura</p> <p>Di forma dritta e regolare <input checked="" type="checkbox"/></p> <p>Di forma irregolare <input type="checkbox"/></p> <p>In aggetto <input type="checkbox"/></p> <p>Con parapetti in pietrame <input type="checkbox"/></p> <p>Con parapetti in laterizio <input type="checkbox"/></p> <p>Con ringhiere in metallo <input type="checkbox"/></p>	<p>Materiale</p> <p>Mattoni in laterizio <input type="checkbox"/></p> <p>Ciottoli di fiume <input type="checkbox"/></p> <p>Pietrame <input type="checkbox"/></p> <p>Legno <input type="checkbox"/></p> <p>Lamiera <input type="checkbox"/></p> <p>Eternit <input type="checkbox"/></p> <p>PVC <input type="checkbox"/></p> <p>C.A. <input type="checkbox"/></p>	<p>Manto copertura</p> <p>Coppi e tegoli in laterizio <input type="checkbox"/></p> <p>Marsigliesi in laterizio <input type="checkbox"/></p> <p>Pietrame <input type="checkbox"/></p> <p>Legno <input type="checkbox"/></p> <p>Lamiera <input type="checkbox"/></p> <p>Eternit <input type="checkbox"/></p> <p>PVC <input type="checkbox"/></p>
--	--	--	---

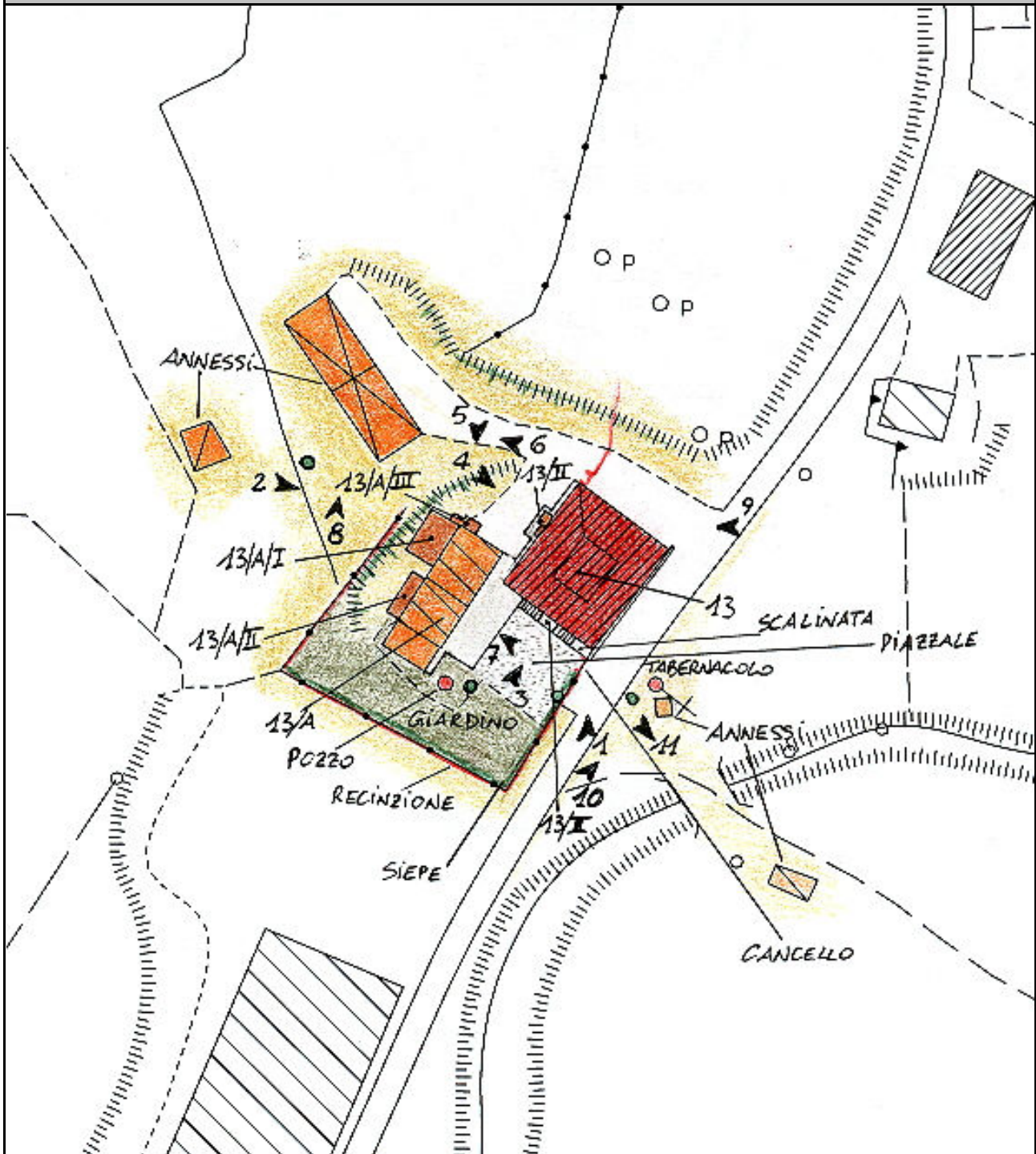
Note: INTONACATA

Superfettazione: 013/-/II

<p>Tipologia</p> <p>Bagno <input type="checkbox"/></p> <p>Terrazzo <input type="checkbox"/></p> <p>Ripostiglio <input checked="" type="checkbox"/></p> <p>Scalinata <input type="checkbox"/></p> <p>Loggiato <input type="checkbox"/></p> <p>Tettoia <input type="checkbox"/></p>	<p>Struttura</p> <p>Di forma dritta e regolare <input checked="" type="checkbox"/></p> <p>Di forma irregolare <input type="checkbox"/></p> <p>In aggetto <input type="checkbox"/></p> <p>Con parapetti in pietrame <input type="checkbox"/></p> <p>Con parapetti in laterizio <input type="checkbox"/></p> <p>Con ringhiere in metallo <input type="checkbox"/></p>	<p>Materiale</p> <p>Mattoni in laterizio <input type="checkbox"/></p> <p>Ciottoli di fiume <input type="checkbox"/></p> <p>Pietrame <input type="checkbox"/></p> <p>Legno <input type="checkbox"/></p> <p>Lamiera <input type="checkbox"/></p> <p>Eternit <input type="checkbox"/></p> <p>PVC <input type="checkbox"/></p> <p>C.A. <input type="checkbox"/></p>	<p>Manto copertura</p> <p>Coppi e tegoli in laterizio <input type="checkbox"/></p> <p>Marsigliesi in laterizio <input type="checkbox"/></p> <p>Pietrame <input type="checkbox"/></p> <p>Legno <input type="checkbox"/></p> <p>Lamiera <input type="checkbox"/></p> <p>Eternit <input type="checkbox"/></p> <p>PVC <input type="checkbox"/></p>
--	--	--	---

Note: INTONACATA

PLANIMETRIA



Foglio: 17M53

File: 013-CTR.JPG

ZONE EDIFICATE:		ZONE NON EDIFICATE:	
Edificio residenziale	Tettoia	Prato	Accessi carrabili
Annesso agricolo	Edificio dismesso	Orto	Siepe
Industria/Artigianato	Manufatto precario	Alberature	Scarpata/ciglione
Ricettivo	Deposito a cielo aperto	Incolto	Muro di contenimento
Attività commerciale	Bosco	Area a parcheggio	Area pavimentata
		Recinzione	

AREE DI PERTINENZA

- Aia
 Orto
 Giardino
 Fienile
 Porcilaia
 Pollaio
 Ripostiglio
 Baracca
 Garage
 Tettoia
 Piscina
 Concimaia

FOTO



Foto: 01 Data ripresa: 14/02/2006
Edificio: 013 File: 013-01.JPG



Foto: 02 Data ripresa: 14/02/2006
Edificio: 013 File: 013-02.JPG



Foto: 03 Data ripresa: 14/02/2006
Edificio: 013 File: 013-03.JPG



Foto: 04 Data ripresa: 14/02/2006
Edificio: 013 File: 013-04.JPG



Foto: 05 Data ripresa: 14/02/2006
Edificio: 013/A File: 013-05.JPG



Foto: 06 Data ripresa: 14/02/2006
Edificio: 013 File: 013-06.JPG



Foto: 07 Data ripresa: 14/02/2006
Edificio: 013/A File: 013-07.JPG



Foto: 08 Data ripresa: 14/02/2006
Edificio: 013 File: 013-08.JPG



Foto: 09 Data ripresa: 14/02/2006
Edificio: 013 File: 013-09.JPG



Foto: 10 Data ripresa: 14/02/2006
Edificio: 013 File: 013-10.JPG




Foto: 11 Data ripresa: 14/02/2006
Edificio: 013 File: 013-11.JPG

Edificio secondario: 013/A

Catasto Foglio: 4 Particella: 155	Catasto leopoldino Sezione: Foglio:	CTR 1:2000 Foglio: 17M53
--	--	------------------------------------

CARATTERI MORFO-TIPOLOGICI

Volumetria: Compatta Piani fuori terra: 2 Piani interrati/seminterrati Intonacatura: Tracce Utilizzo

Muratura Mattoni in laterizio <input checked="" type="checkbox"/> Ciottoli di fiume <input type="checkbox"/> Pietrame <input type="checkbox"/> Legno <input type="checkbox"/> Lamiera <input type="checkbox"/> Eternit <input type="checkbox"/> PVC <input type="checkbox"/>	Copertura A capanna <input checked="" type="checkbox"/> A padiglione <input type="checkbox"/> Piana <input type="checkbox"/> A falda unica <input type="checkbox"/> A volta <input type="checkbox"/>	Manto copertura Coppi e tegoli in laterizio <input checked="" type="checkbox"/> Marsigliesi in laterizio <input type="checkbox"/> Pietrame <input type="checkbox"/> Legno <input type="checkbox"/> Lamiera <input type="checkbox"/> Eternit <input type="checkbox"/> PVC <input type="checkbox"/>	Gronde Travetti legno e pannelle <input checked="" type="checkbox"/> Travetti legno e tavelle <input type="checkbox"/> Legno <input type="checkbox"/> Laterizio <input type="checkbox"/> Travetti CLS e tavelle <input type="checkbox"/> CLS <input type="checkbox"/> Pietra <input type="checkbox"/> Lamiera <input type="checkbox"/> PVC <input type="checkbox"/> Eternit <input type="checkbox"/>	Destinazione d'uso Civile abitazione <input type="checkbox"/> Agricolo <input checked="" type="checkbox"/> Turismo <input type="checkbox"/> Ristorazione <input type="checkbox"/> Magazzino <input type="checkbox"/>
--	--	---	---	--

Note

SUPERFETAZIONI

Superfettazione: 013/A/I

Tipologia Bagno <input type="checkbox"/> Terrazzo <input type="checkbox"/> Ripostiglio <input type="checkbox"/> Scalinata <input type="checkbox"/> Loggiato <input type="checkbox"/> Tettoia <input checked="" type="checkbox"/>	Struttura Di forma dritta e regolare <input checked="" type="checkbox"/> Di forma irregolare <input type="checkbox"/> In aggetto <input type="checkbox"/> Con parapetti in pietrame <input type="checkbox"/> Con parapetti in laterizio <input type="checkbox"/> Con ringhiere in metallo <input type="checkbox"/>	Materiale Mattoni in laterizio <input type="checkbox"/> Ciottoli di fiume <input type="checkbox"/> Pietrame <input type="checkbox"/> Legno <input checked="" type="checkbox"/> Lamiera <input type="checkbox"/> Eternit <input type="checkbox"/> PVC <input type="checkbox"/> C.A. <input type="checkbox"/>	Manto copertura Coppi e tegoli in laterizio <input type="checkbox"/> Marsigliesi in laterizio <input type="checkbox"/> Pietrame <input type="checkbox"/> Legno <input type="checkbox"/> Lamiera <input type="checkbox"/> Eternit <input checked="" type="checkbox"/> PVC <input type="checkbox"/>
---	---	--	---

Note:

Superfettazione: 013/A/II

Tipologia Bagno <input type="checkbox"/> Terrazzo <input type="checkbox"/> Ripostiglio <input type="checkbox"/> Scalinata <input type="checkbox"/> Loggiato <input type="checkbox"/> Tettoia <input checked="" type="checkbox"/>	Struttura Di forma dritta e regolare <input checked="" type="checkbox"/> Di forma irregolare <input type="checkbox"/> In aggetto <input type="checkbox"/> Con parapetti in pietrame <input type="checkbox"/> Con parapetti in laterizio <input type="checkbox"/> Con ringhiere in metallo <input type="checkbox"/>	Materiale Mattoni in laterizio <input type="checkbox"/> Ciottoli di fiume <input type="checkbox"/> Pietrame <input type="checkbox"/> Legno <input checked="" type="checkbox"/> Lamiera <input type="checkbox"/> Eternit <input type="checkbox"/> PVC <input type="checkbox"/> C.A. <input type="checkbox"/>	Manto copertura Coppi e tegoli in laterizio <input type="checkbox"/> Marsigliesi in laterizio <input type="checkbox"/> Pietrame <input type="checkbox"/> Legno <input type="checkbox"/> Lamiera <input type="checkbox"/> Eternit <input checked="" type="checkbox"/> PVC <input type="checkbox"/>
---	---	--	---

Note:

Superfetazione: 013/A/III

Tipologia

- Bagno
- Terrazzo
- Ripostiglio
- Scalinata
- Loggiato
- Tettoia

Struttura

- Di forma dritta e regolare
- Di forma irregolare
- In aggetto
- Con parapetti in pietrame
- Con parapetti in laterizio
- Con ringhiere in metallo

Materiale

- Mattoni in laterizio
- Ciottoli di fiume
- Pietrame
- Legno
- Lamiera
- Eternit
- PVC
- C.A.

Manto copertura

- Coppi e tegoli in laterizio
- Marsigliesi in laterizio
- Pietrame
- Legno
- Lamiera
- Eternit
- PVC

Note: