

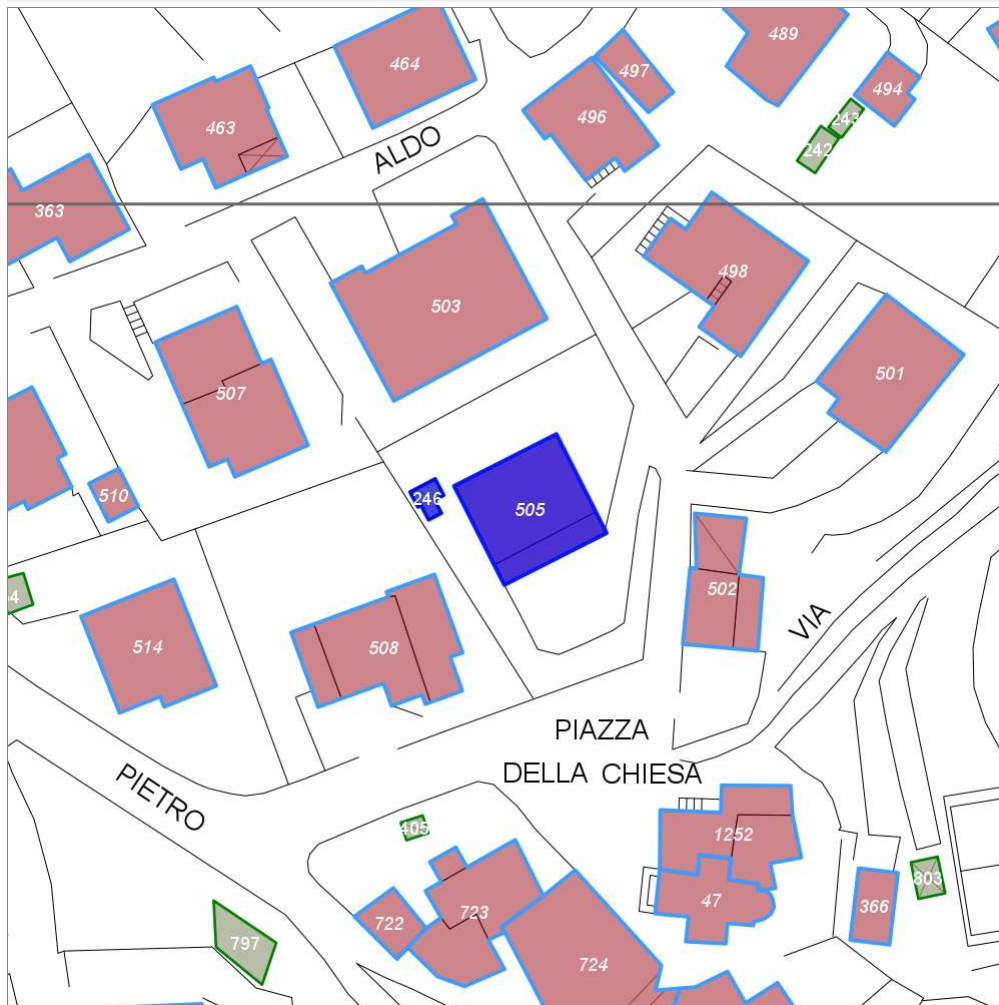
Report Scheda Edifici: *patrimonio urbano N°301*

Edifici associati alla Scheda:

ID **505**

Edificati Minori associati alla Scheda:

ID **246**



Scegli la scala: 1:1000

Informazioni sulla Scheda

- **Toponimo** LA VILLA
- **Località** RADDA IN CHIANTI
- **Data rilevazione** 23/12/2007
- **Accessibilità** fronte strada
- **Area di pertinenza**
 - **Giardino**
 - **Stato** buono
 - **Materiale prevalente** manto erboso
 - **Permeabilità** buono
 - **Cortile**
 - **Stato** buono
 - **Materiale prevalente** asfalto
 - **Permeabilità** basso
- **Alberature** di pregio ulivi

Informazioni sull'Edificio 505

Unità volumetriche dell'Edificio 505

N°	Foglio	Particella	N° piani	Piani interrati	Mansarda	Superficie (m²)
893	45	300	2			46.51
897	45	300	2			176.03

Classe di intervento: 4

Funzioni d'uso

- Uso prevalente: **residenziale**
- Usi presenti: **residenza (1)**
- Uso Piano terra:
- Piano terra: **passo carraio pedonale**
- Numero alloggi: **2**

Numero piani fuori terra

- Numero piani massimo: **2**
- Esiste una parte dell'edificio con un numero di piani inferiore a quello massimo: **no**

Proprietà privata

Tipologia architettonica struttura in muratura

Stato di conservazione buono

Compatibilità dell'uso attuale congruo

Copertura

- Tipo di copertura: **a falde**
- Tipo di manto: **a falde**
- Presenza di camini e/o comignoli: **in muratura**
- Docce e pluviali: **in rame**
- Gronda: **in legno e laterizio**

Caratteristiche architettoniche e strutturali

- **Ingresso al resede**
 - Materiale: **metallo**
 - Posa in opera: **a 3 ante**
 - Colore: **grigio scuro**
 - Stato di conservazione: **buono**
 - Compatibilità: **congruo**
- **Rivestimento fino a 1 metro/zoccolatura**
 - Materiale: **pietra da taglio**
 - Posa in opera: **elementi squadrati**
 - Colore: **grigio chiaro**
 - Stato di conservazione: **buono**
 - Compatibilità: **congruo**
- **Intonaco**
 - Materiale: **intonaco tipo terranova**
 - Posa in opera: **finitura liscia**
 - Colore: **salmone**
 - Stato di conservazione: **buono**
 - Compatibilità: **congruo**
- **Cornici**
 - Materiale: **laterizio**
 - Posa in opera: **mattoni posti di piatto-lista**
 - Colore: **terracotta**
 - Stato di conservazione: **buono**
 - Compatibilità: **congruo**
- **Loggia**
 - Materiale: **cemento armato**
 - Posa in opera: **aperta con ringhiera**
 - Stato di conservazione: **buono**
 - Compatibilità: **congruo**
- **Infissi finestre**
 - Materiale: **legno**
 - Posa in opera: **a 2 ante**
 - Colore: **ambra**
 - Stato di conservazione: **buono**
 - Compatibilità: **congruo**
- **Oscureamento esterno**
 - Materiale: **legno**
 - Posa in opera: **a 2 ante**
 - Colore: **marrone**
 - Stato di conservazione: **buono**
 - Compatibilità: **congruo**
- **Infissi porte**
 - Materiale: **legno**
 - Posa in opera: **a 2 ante**
 - Colore: **ambra**
 - Stato di conservazione: **buono**
 - Compatibilità: **congruo**
- **Controporte**
 - Materiale: **legno**
 - Posa in opera: **a 2 ante**
 - Colore: **ambra**
 - Stato di conservazione: **buono**
 - Compatibilità: **congruo**
- **Aggetti**
 - Materiale: **cemento armato**
 - Posa in opera: **balcone con ringhiera**

Elementi di facciata precari e non

- Insegne: **faretti**
- Pensiline o tettoie "a muro" in corrispondenza delle aperture: **legno e laterizio**

- Stato di conservazione: **buono**
- Compatibilità: **congruo**
- **Cassetta postale a vista**
 - Materiale: **lamiera di acciaio**
 - Posa in opera: **fissato sulla recinzione**
 - Colore: **grigio scuro**
- Stato di conservazione: **buono**
- Compatibilità: **congruo**

Informazioni sull'Edificato Minore 246

Unità volumetriche dell'Edificato Minore 246

N°	Foglio	Particella	N° piani	Piani interrati	Mansarda	Superficie (m ²)
1938	45	300	1		no	12.91

Classe di intervento: 4

Tipologia edilizia
manufatto con funzioni
accessorie e o servizio

Rilievi fotografici

Posizionamento dei rilievi fotografici

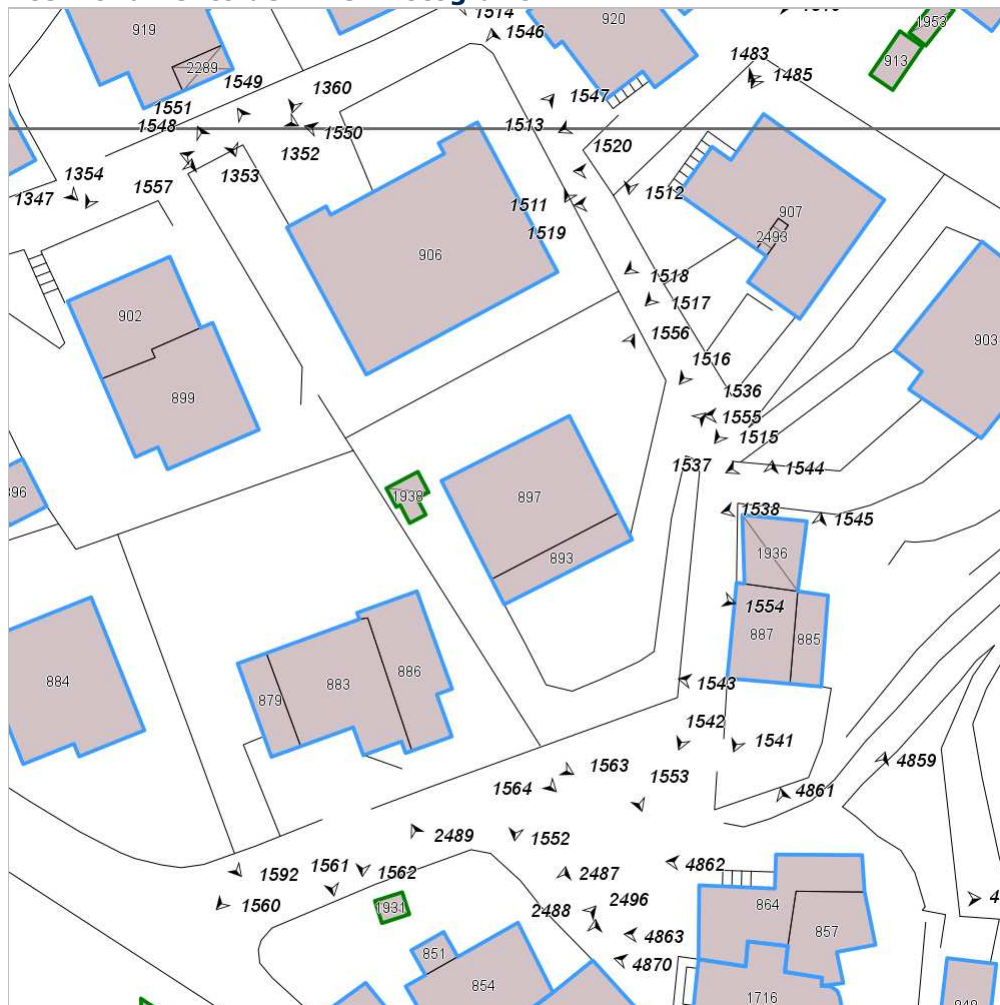


FOTO n° 1553 (edificio 505)



Categoria: Caratteristiche architettoniche e strutturali

FOTO n° 1552 (edificio 505)



Categoria: Edificio

FOTO n° 1554 (edificio 505)



Categoria: Edificio

FOTO n° 1555 (edificio 505)



Categoria: Edificio

FOTO n° 1556 (edificio 505)



Categoria: Edificio

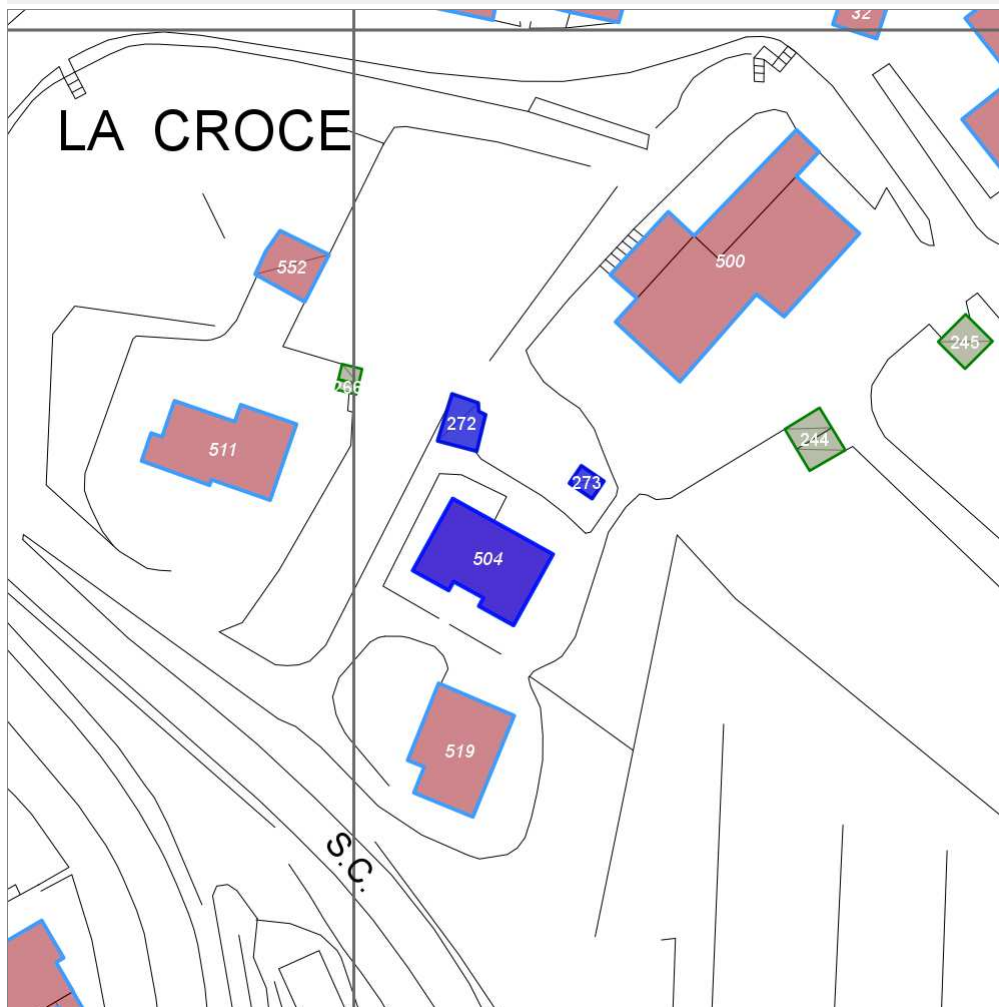
Report Scheda Edifici: *patrimonio urbano N°302*

Edifici associati alla Scheda:

ID **504**

Edificati Minori associati alla Scheda:

ID **272** ID **273**



Scegli la scala: 1:1000

Informazioni sulla Scheda

- Località **LA CROCE**
- Data rilevazione **24/12/2007**
- Accessibilità da pertinenza, corte o resede
viabilità di servizio
- Area di pertinenza
 - Cortile
 - Stato **medio**
 - Materiale prevalente **laterizio**
 - Permeabilità **medio**
- Alberature di pregio **pino; abete**
- Area di pertinenza: elementi presenti
 - Baracca: stato **basso**
 - Barbecue: stato **basso**

Informazioni sull'Edificio 504

Unità volumetriche dell'Edificio 504

N°	Foglio	Particella	N° piani	Piani interrati	Mansarda	Superficie (m²)
440	59	277	3		no	158.3

Classe di intervento: 4

Funzioni d'uso

- Uso prevalente: **residenziale**
- Usi presenti: **residenza (2)**
- Uso Piano terra:
- Piano terra: **passo carraio pedonale**
- Numero alloggi: **2**

Numero piani fuori terra

- Numero piani massimo: **3**
- Esiste una parte dell'edificio con un numero di piani inferiore a quello massimo: **no**

Proprietà privata

Tipologia architettonica struttura in muratura

Stato di conservazione buono

Compatibilità dell'uso attuale congruo

Copertura

- Tipo di copertura: **a falde**
- Tipo di manto: **a falde**
- Presenza di camini e/o comignoli: **in muratura**
- Docce e pluviali: **in rame**
- Gronda: **in cemento e laterizio**

Caratteristiche architettoniche e strutturali

- **Ingresso al resede**
 - Materiale: **metallo**
 - Posa in opera: **cancello a 2 ante**
 - Colore: **marrone**
 - Stato di conservazione: **buono**
 - Compatibilità: **congruo**
- **Rivestimento fino a 1 metro/zoccolatura**
 - Materiale: **pietra**
 - Posa in opera: **conci di pietra irregolari**
 - Colore: **beige grigio chiaro**
 - Stato di conservazione: **buono**
 - Compatibilità: **congruo**
- **Intonaco**
 - Materiale: **intonaco tipo terranova**
 - Posa in opera: **finitura liscia**
 - Colore: **beige**
 - Stato di conservazione: **buono**
 - Compatibilità: **congruo**
- **Infissi finestre**
 - Materiale: **legno**
 - Posa in opera: **a 2 ante**
 - Colore: **marrone**
 - Stato di conservazione: **buono**
 - Compatibilità: **congruo**
- **Oscureamento esterno**
 - Materiale: **legno**
 - Posa in opera: **persiane a stecche**
 - Colore: **marrone**
 - Stato di conservazione: **buono**
 - Compatibilità: **congruo**
- **Infissi porte**
 - Materiale: **legno ferro**
 - Posa in opera: **a 1 2 ante**
 - Colore: **marrone rame**
 - Stato di conservazione: **buono**
 - Compatibilità: **congruo**
- **Aggetti**
 - Materiale: **cemento armato**
 - Posa in opera: **con ringhiera in ferro**
 - Stato di conservazione: **medio**
 - Compatibilità: **congruo**

Elementi di facciata precari e non

- Tende da esterno: **stoffa**

Informazioni sull'Edificato Minore 272

Unità volumetriche dell'Edificato Minore 272

N°	Foglio	Particella	N° piani	Piani interrati	Mansarda	Superficie (m²)
2151	59	277	1			31.44

Classe di intervento: 4

Tipologia edilizia baracca in legno

Informazioni sull'Edificato Minore 273

Unità volumetriche dell'Edificato Minore 273

N°	Foglio	Particella	N° piani	Piani interrati	Mansarda	Superficie (m ²)
2207	59	277	1			10.18

Classe di intervento: 4

Tipologia edilizia
tettoia

Rilievi fotografici

Posizionamento dei rilievi fotografici



FOTO n° 1596 (edificio 504)



Categoria: Edificio

FOTO n° 1597 (edificio 504)



Categoria: Edificio

FOTO n° 1598 (edificio 504)



Categoria: Edificio

FOTO n° 1599 (edificio 504)



Categoria: pertinenza/Cortile

FOTO n° 1768 (edificato minore 272)

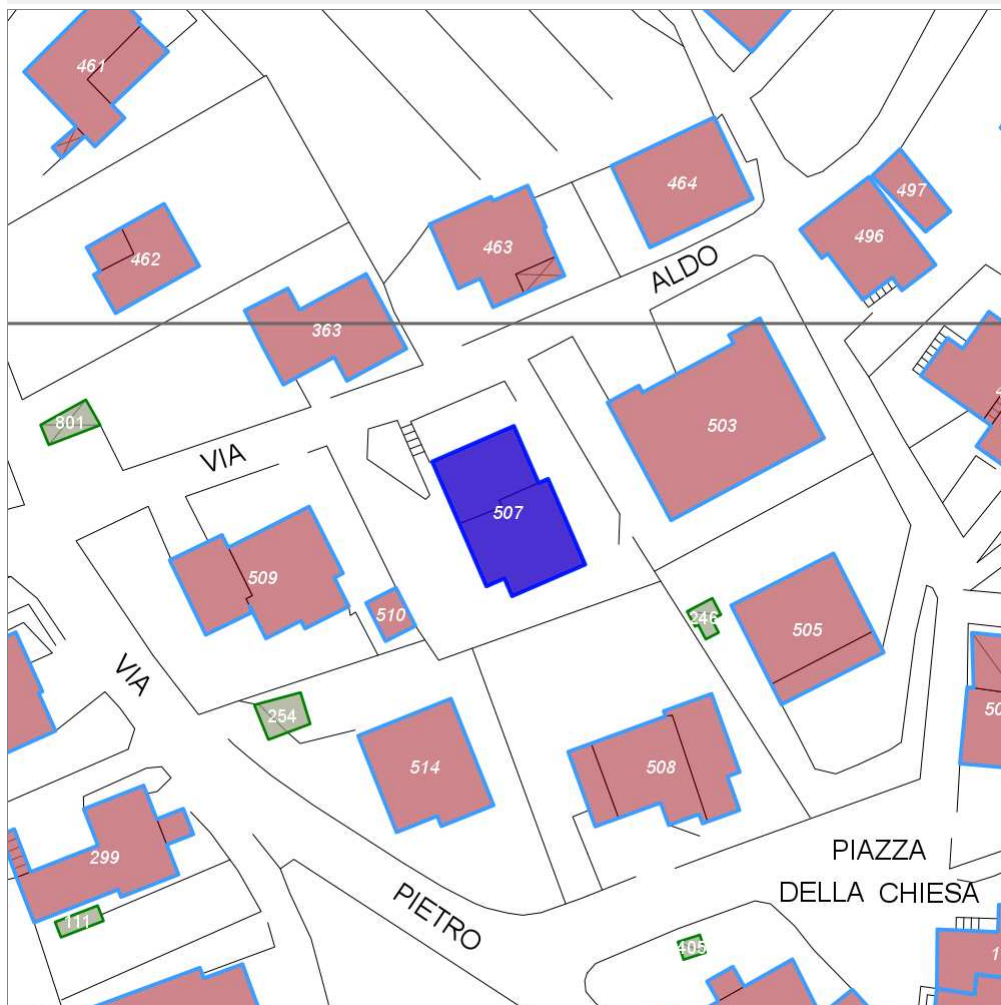


Categoria: pertinenza

Report Scheda Edifici: *patrimonio urbano N°303*

Edifici associati alla Scheda:

ID **507**



Scegli la scala: 1:1000

Informazioni sulla Scheda

- **Toponimo** LA VILLA
- **Località** RADDA IN CHIANTI
- **Data rilevazione** 23/12/2007
- **Accessibilità** fronte strada
- **Area di pertinenza**
 - **Giardino**
 - **Stato** buono
 - **Materiale prevalente** manto erboso
 - **Permeabilità** buono
 - **Cortile**
 - **Stato** buono
 - **Materiale prevalente** ghiaia
 - **Permeabilità** buono

Informazioni sull'Edificio 507

Unità volumetriche dell'Edificio 507

N°	Foglio	Particella	N° piani	Piani interrati	Mansarda	Superficie (m ²)
899	45	295	3			149.89
902	45	295	2			101.97

Classe di intervento: 4

Funzioni d'uso

- Uso prevalente: **residenziale**
- Usi presenti: **residenza (1)**
- Uso Piano terra:
- Piano terra: **passo carraio pedonale**
- Numero alloggi: **3**

Numero piani fuori terra

- Numero piani massimo: **3**
- Esiste una parte dell'edificio con un numero di piani inferiore a quello massimo: **si**

Proprietà privata

Tipologia architettonica struttura in muratura

Stato di conservazione buono

Compatibilità dell'uso attuale congruo

Copertura

- Tipo di copertura: **a falde**
- Tipo di manto: **a falde**
- Presenza di camini e/o comignoli: **in muratura**
- Docce e pluviali: **in rame**
- Gronda: **in legno e laterizio**

Caratteristiche architettoniche e strutturali

■ Ingresso al resede

- Materiale: **metallo**
- Posa in opera: **a 2 ante**
- Colore: **grigio scuro**
- Stato di conservazione: **buono**
- Compatibilità: **congruo**

■ Intonaco

- Materiale: **intonaco tipo terranova**
- Posa in opera: **finitura liscia**
- Colore: **beige**
- Stato di conservazione: **buono**
- Compatibilità: **congruo**

■ Infissi finestre

- Materiale: **legno**
- Posa in opera: **a 2 ante**
- Colore: **ambra**
- Stato di conservazione: **buono**
- Compatibilità: **congruo**

■ Oscuramento esterno

- Materiale: **legno**
- Posa in opera: **a 2 ante**
- Colore: **marrone**
- Stato di conservazione: **buono**
- Compatibilità: **congruo**

■ Infissi porte

- Materiale: **legno**
- Posa in opera: **a 2 ante**
- Colore: **ambra**
- Stato di conservazione: **buono**
- Compatibilità: **congruo**

■ Aggetti

- Materiale: **cemento armato**
- Posa in opera: **balcone con ringhiera**
- Stato di conservazione: **buono**
- Compatibilità: **congruo**

■ Cassetta postale a vista

- Materiale: **lamiera di acciaio**
- Posa in opera: **fissato sul paramento esterno**
- Colore: **ecru**
- Stato di conservazione: **buono**
- Compatibilità: **congruo**

Elementi di facciata precari e non

- Cavi e tubazioni: **scarichi gas**
- Insegne: **faretti**

Rilievi fotografici

Posizionamento dei rilievi fotografici



FOTO n° 1557 (edificio 507)



Categoria: Edificio

FOTO n° 1558 (edificio 507)



Categoria: Edificio

FOTO n° 1559 (edificio 507)

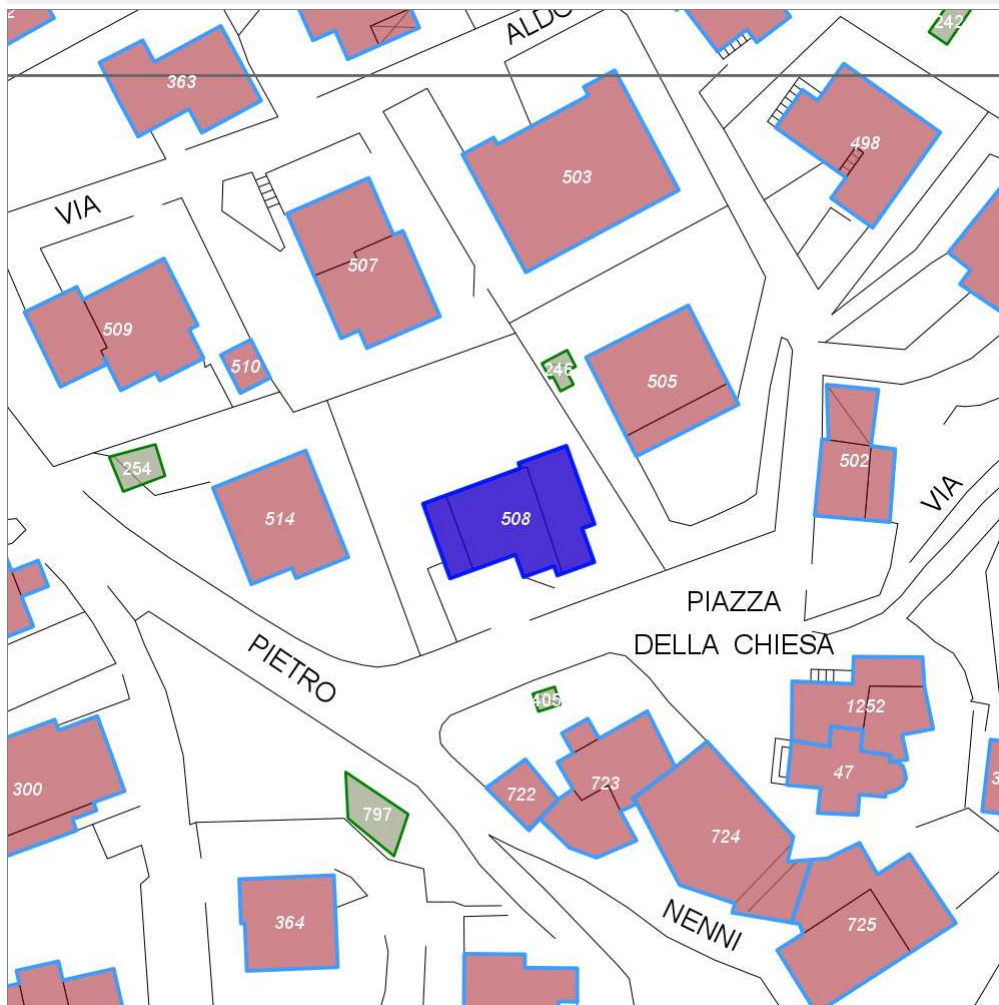


Categoria: Edificio

Report Scheda Edifici: *patrimonio urbano N°304*

Edifici associati alla Scheda:

ID **508**



Scegli la scala: 1:1000

Informazioni sulla Scheda

- **Toponimo** LA VILLA
- **Località** RADDA IN CHIANTI
- **Data rilevazione** 23/12/2007
- **Accessibilità** fronte strada
- **Area di pertinenza**
 - **Giardino**
 - **Stato** buono
 - **Materiale prevalente** manto erboso
 - **Permeabilità** buono
 - **Cortile**
 - **Stato** buono
 - **Materiale prevalente** piastrelle
 - **Permeabilità** basso
- **Alberature** di pregio pini,

Informazioni sull'Edificio 508

Unità volumetriche dell'Edificio 508

N°	Foglio	Particella	N° piani	Piani interrati	Mansarda	Superficie (m²)
879	45	299	2			34.19
883	45	299	2			134.47
886	45	299	1	1		87.05

Classe di intervento: 4

Funzioni d'uso

- Uso prevalente: **residenziale**
- Usi presenti: **residenza (1)**
- Uso Piano terra:
- Piano terra: **passo carraio pedonale**
- Numero alloggi: **2**

Numero piani fuori terra

- Numero piani massimo: **2**
- Esiste una parte dell'edificio con un numero di piani inferiore a quello massimo: **sì**

Proprietà privata

Tipologia architettonica struttura in muratura

Stato di conservazione buono

Compatibilità dell'uso attuale congruo

Copertura

- Tipo di copertura: **a falde**
- Tipo di manto: **a falde**
- Presenza di camini e/o comignoli: **in muratura**
- Docce e pluviali: **in rame**
- Gronda: **in legno e laterizio**

Caratteristiche architettoniche e strutturali

■ Ingresso al resede

- Materiale: **metallo**
- Posa in opera: **a 2 ante**
- Colore: **grigio scuro**
- Stato di conservazione: **buono**
- Compatibilità: **congruo**

■ Intonaco

- Materiale: **intonaco tipo terranova**
- Posa in opera: **finitura liscia**
- Colore: **beige**
- Stato di conservazione: **buono**
- Compatibilità: **congruo**

■ Loggia

- Materiale: **alluminio**
- Posa in opera: **chiusa**
- Colore: **marrone**
- Stato di conservazione: **buono**
- Compatibilità: **incongruo**

■ Infissi finestre

- Materiale: **legno**
- Posa in opera: **a 2 ante**
- Colore: **marrone**
- Stato di conservazione: **buono**
- Compatibilità: **congruo**

■ Oscuramento esterno

- Materiale: **legno**
- Posa in opera: **a 2 ante**
- Colore: **marrone**
- Stato di conservazione: **buono**
- Compatibilità: **congruo**

■ Infissi porte

- Materiale: **legno**
- Posa in opera: **a 2 ante**
- Colore: **ambra**
- Stato di conservazione: **buono**
- Compatibilità: **congruo**

■ Controporte

- Materiale: **alluminio**
- Posa in opera: **a 2 ante**
- Colore: **ecru**
- Stato di conservazione: **buono**
- Compatibilità: **incongruo**

■ Aggetti

- Materiale: **cemento armato**
- Posa in opera: **balcone con ringhiera**
- Stato di conservazione: **buono**
- Compatibilità: **congruo**

■ Cassetta postale a vista

- Materiale: **lamiera di acciaio**
- Posa in opera: **fissato sul paramento esterno**
- Colore: **grigio scuro**
- Stato di conservazione: **buono**
- Compatibilità: **congruo**

Elementi di facciata precari e non

- Insegne: **faretti**

Rilievi fotografici

Posizionamento dei rilievi fotografici

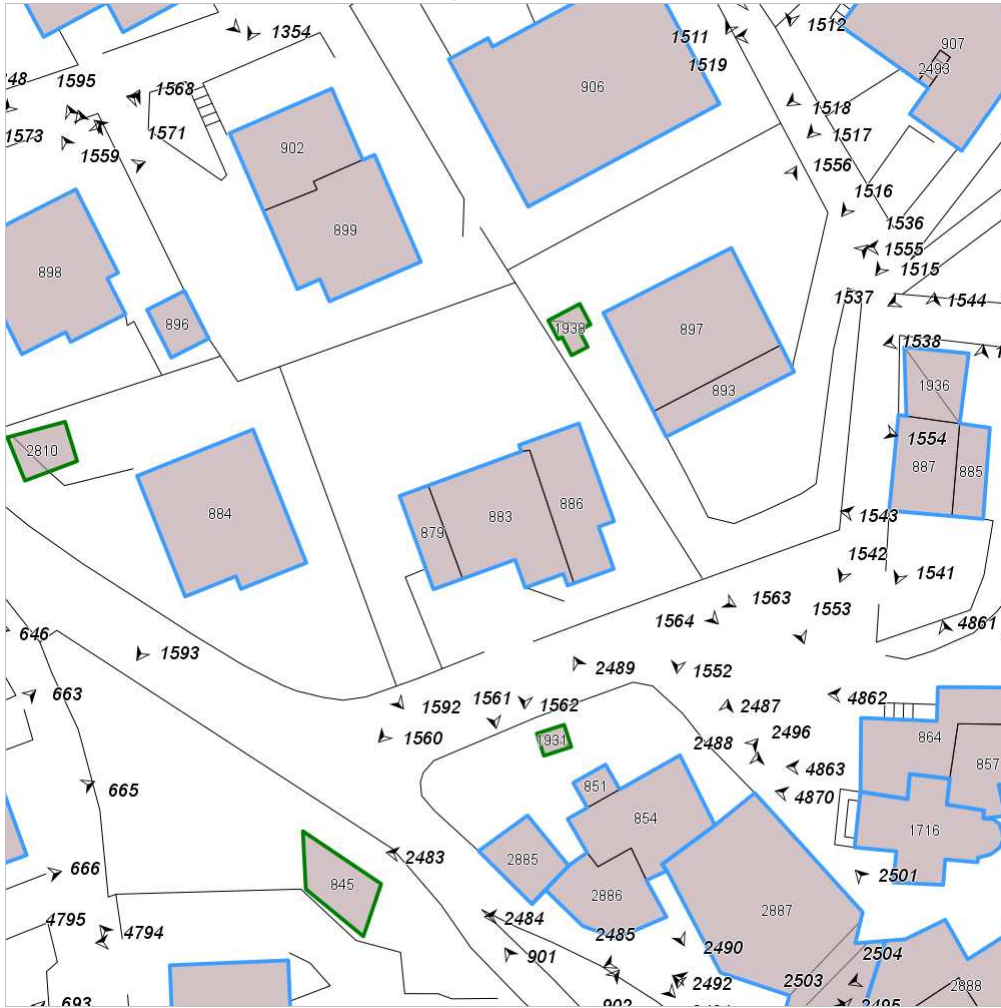


FOTO n° 1561 (edificio 508)



Categoria: Edificio

FOTO n° 1560 (edificio 508)



Categoria: Degrado architettonico/incongruità

FOTO n° 1562 (edificio 508)



Categoria: Degrado architettonico/incongruità

FOTO n° 1563 (edificio 508)



Categoria: Edificio

FOTO n° 1564 (edificio 508)



Categoria: Edificio

Report Scheda Edifici: *patrimonio urbano N°305*

Edifici associati alla Scheda:

ID **509** ID **510**



Scegli la scala: 1:1000

Informazioni sulla Scheda

- **Toponimo** LA VILLA
- **Località** RADDA IN CHIANTI
- **Data rilevazione** 23/12/2007
- **Accessibilità** fronte strada
- **Area di pertinenza**
 - **Giardino**
 - **Stato** buono
 - **Materiale prevalente** manto erboso
 - **Permeabilità** buono
 - **Cortile**
 - **Stato** buono
 - **Materiale prevalente** ghiaia
 - **Permeabilità** buono
- **Alberature di pregio** pini, ulivi
- **Area di pertinenza: elementi presenti**
 - **Tettoia:** stato medio

Informazioni sull'Edificio 509

Unità volumetriche dell'Edificio 509

N°	Foglio	Particella	N° piani	Piani interrati	Mansarda	Superficie (m²)
898	45	296	2			164.86
2381	2	296	2			82.87

Classe di intervento: 4

Funzioni d'uso

- Uso prevalente: **residenziale**
- Usi presenti: **residenza**
- Uso Piano terra:
- Piano terra: **passo carraio pedonale**
- Numero alloggi: **2**

Numero piani fuori terra

- Numero piani massimo: **2**
- Esiste una parte dell'edificio con un numero di piani inferiore a quello massimo: **no**

Proprietà privata

Tipologia architettonica struttura in muratura

Stato di conservazione buono

Compatibilità dell'uso attuale congruo

Copertura

- Tipo di copertura: **a falde**
- Tipo di manto: **a falde**
- Presenza di camini e/o comignoli: **in muratura**
- Docce e pluviali: **in rame**
- Gronda: **in cemento e laterizio**

Caratteristiche architettoniche e strutturali

- **Ingresso al resede**
 - Materiale: **metallo**
 - Posa in opera: **a 2 ante**
 - Colore: **grigio scuro**
 - Stato di conservazione: **buono**
 - Compatibilità: **congruo**
- **Intonaco**
 - Materiale: **intonaco tipo terranova**
 - Posa in opera: **finitura liscia**
 - Colore: **beige**
 - Stato di conservazione: **buono**
 - Compatibilità: **congruo**
- **Loggia**
 - Materiale: **alluminio**
 - Posa in opera: **chiusa**
 - Colore: **ecru**
 - Stato di conservazione: **buono**
 - Compatibilità: **incongruo**
- **Infissi finestre**
 - Materiale: **legno**
 - Posa in opera: **a 2 ante**
 - Colore: **ambra**
 - Stato di conservazione: **buono**
 - Compatibilità: **congruo**
- **Oscureamento esterno**
 - Materiale: **legno**
 - Posa in opera: **a 2 ante**
 - Colore: **marrone**
 - Stato di conservazione: **buono**
 - Compatibilità: **congruo**
- **Infissi porte**
 - Materiale: **legno**
 - Posa in opera: **a 2 ante**
 - Colore: **ambra**
 - Stato di conservazione: **buono**
 - Compatibilità: **congruo**
- **Aggetti**
 - Materiale: **cemento armato**
 - Posa in opera: **balcone con ringhiera**
 - Stato di conservazione: **buono**
 - Compatibilità: **congruo**
- **Cassetta postale a vista**
 - Materiale: **lamiera di acciaio**
 - Posa in opera: **fissato sul paramento pilastro**
 - Colore: **grigio scuro**
 - Stato di conservazione: **buono**
 - Compatibilità: **congruo**

Elementi di facciata precari e non

- Insegne: **faretti**

Informazioni sull'Edificio 510

Unità volumetriche dell'Edificio 510

N°	Foglio	Particella	N° piani	Piani interrati	Mansarda	Superficie (m²)
896	2	296	1			25.12

Classe di intervento: 4

Funzioni d'uso

- Uso prevalente: **non residenziale**
- Usi presenti: **magazzini privati (1)**
- Uso Piano terra:
- Piano terra: **passo carraio pedonale**

Numero piani fuori terra

- Numero piani massimo: **1**
- Esiste una parte dell'edificio con un numero di piani inferiore a quello massimo: **no**

Proprietà privata

Tipologia architettonica struttura in muratura

Stato di conservazione buono

Compatibilità dell'uso attuale congruo

Copertura

- Tipo di copertura: **a falde**
- Tipo di manto: **a falde**
- Presenza di camini e/o comignoli: **in muratura**
- Docce e pluviali: **in rame**
- Gronda: **in cemento e laterizio**

Caratteristiche architettoniche e strutturali

■ **Intonaco**

- Materiale: **intonaco tipo terranova**
- Posa in opera: **finitura liscia**
- Colore: **beige**
- Stato di conservazione: **buono**
- Compatibilità: **congruo**

■ **Infissi porte**

- Materiale: **metallo**
- Posa in opera: **a 2 ante**
- Colore: **grigio scuro**
- Stato di conservazione: **buono**
- Compatibilità: **congruo**

Elementi di facciata precari e non

- Insegne: **faretti**

Rilievi fotografici

Posizionamento dei rilievi fotografici

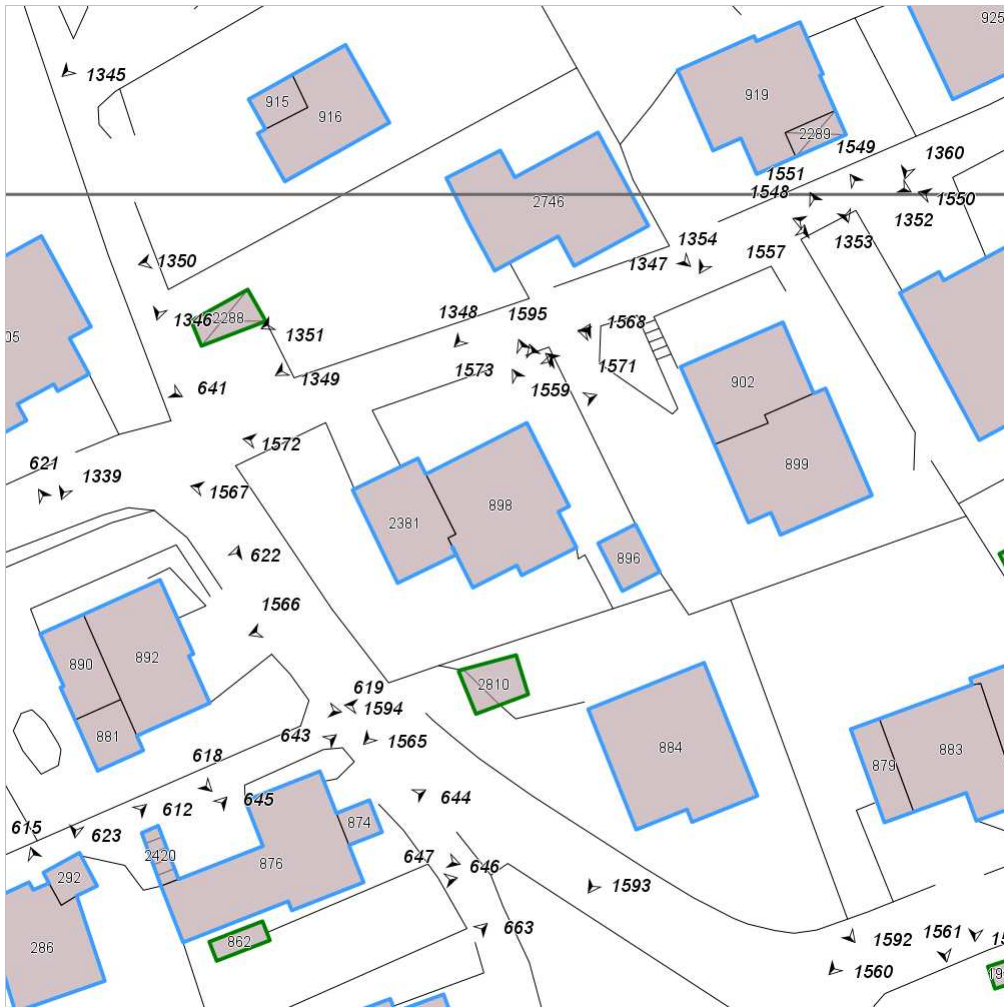


FOTO n° 1572 (edificio 509)



Categoria: Edificio

FOTO n° 1565 (edificio 509)



Categoria: Edificio

FOTO n° 1566 (edificio 509)



Categoria: Edificio

FOTO n° 1567 (edificio 509)



Categoria: Edificio

FOTO n° 1568 (edificio 509)



Categoria: Edificio

FOTO n° 1569 (edificio 509)



Categoria: Edificio

FOTO n° 1570 (edificio 509)

FOTO n° 1571 (edificio 509)



Categoria: Edificio



Categoria: Edificio

FOTO n° 1573 (edificio 510)



Categoria: Edificio

Report Scheda Edifici: *patrimonio urbano N°306*

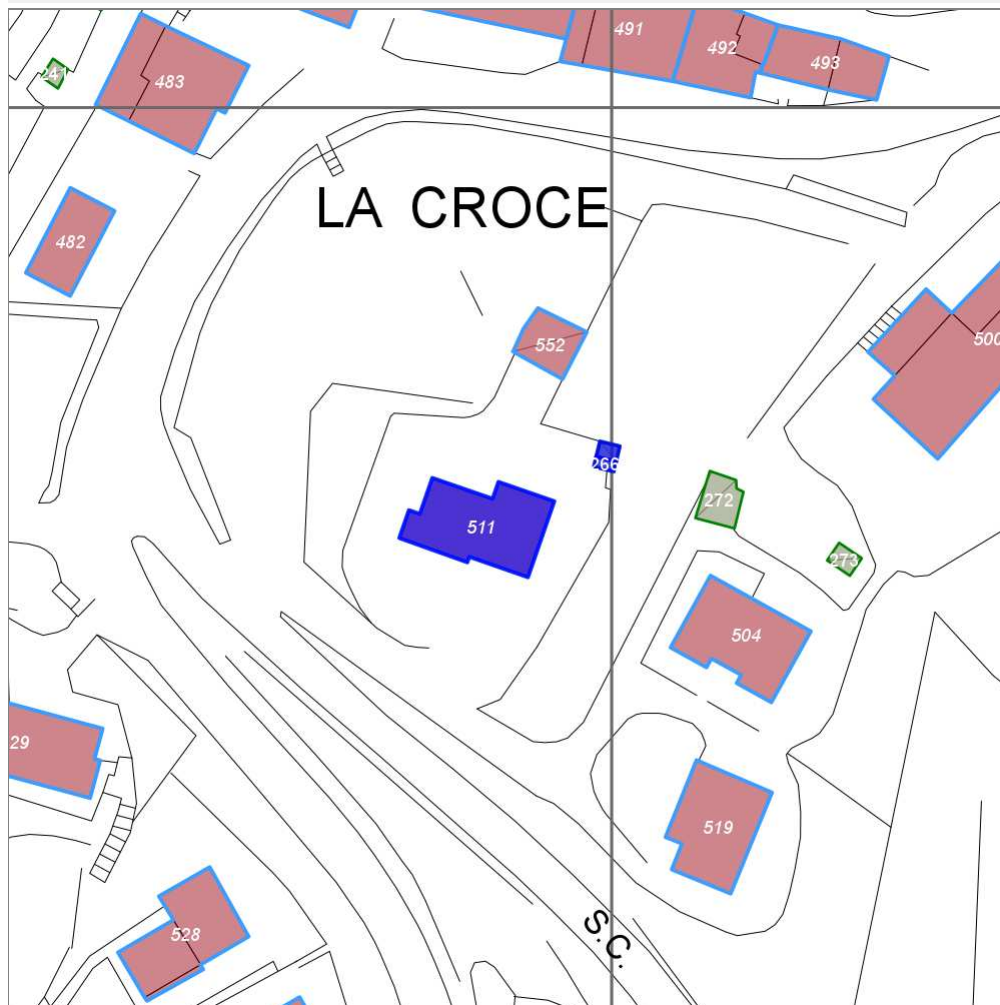
Edifici associati alla Scheda:

ID **511**

Estratto della cartografia: inquadramento minimo degli
Edifici associati a questa Scheda 306

Edificati Minori associati alla Scheda:

ID **266** ID **271**



Scegli la scala: 1:1000

Informazioni sulla Scheda

- Località **LA CROCE**
- Data rilevazione **24/12/2007**
- Accessibilità **da pertinenza, corte o resede**
- Area di pertinenza
 - Giardino
 - Stato **medio**
 - Materiale prevalente **manto erboso**
 - Permeabilità **buono**
 - Cortile
 - Stato **buono**
 - Materiale prevalente **pietra**
 - Permeabilità **basso**
- Alberature di pregio **pino; abete**
- Area di pertinenza: elementi presenti
 - Piscina: stato **buono**

Informazioni sull'Edificio 511

Unità volumetriche dell'Edificio 511

N°	Foglio	Particella	N° piani	Piani interrati	Mansarda	Superficie (m²)
167	59	46	2		no	164.35

Classe di intervento: 4

Funzioni d'uso

- Uso prevalente: **residenziale**
- Usi presenti: **residenza**
- Uso Piano terra:
- Piano terra: **passo carraio pedonale**
- Numero alloggi: **2**

Numero piani fuori terra

- Numero piani massimo: **2**
- Esiste una parte dell'edificio con un numero di piani inferiore a quello massimo: **no**

Proprietà privata

Tipologia architettonica struttura in muratura

Stato di conservazione buono

Compatibilità dell'uso attuale congruo

Copertura

- Tipo di copertura: **a falde**
- Tipo di manto: **a falde**
- Presenza di camini e/o comignoli: **prefabbricati**
- Docce e pluviali: **in rame**
- Gronda: **in legno e laterizio**

Caratteristiche architettoniche e strutturali

- **Ingresso al resede**
 - Materiale: **metallo**
 - Posa in opera: **cancello**
 - Colore: **grigio scuro**
 - Stato di conservazione: **buono**
 - Compatibilità: **congruo**
- **Rivestimento fino a 1 metro/zoccolatura**
 - Materiale: **pietra**
 - Colore: **ecru ocra**
 - Stato di conservazione: **buono**
 - Compatibilità: **congruo**
- **Intonaco**
 - Materiale: **intonaco tipo terranova**
 - Posa in opera: **finitura liscia**
 - Colore: **beige**
 - Stato di conservazione: **buono**
 - Compatibilità: **congruo**
- **Loggia**
 - Materiale: **pietra intonaco**
 - Posa in opera: **aperta con architrave 1 fronte**
 - Colore: **beige**
 - Stato di conservazione: **buono**
 - Compatibilità: **congruo**
- **Infissi finestre**
 - Materiale: **legno 1 2 ante**
 - Colore: **marrone**
 - Stato di conservazione: **buono**
 - Compatibilità: **congruo**
- **Oscuramento interno (scurini)**
 - Colore: **albicocca**
- **Oscuramento esterno**
 - Materiale: **legno 1 2 ante**
 - Colore: **marrone**
 - Stato di conservazione: **buono**
 - Compatibilità: **congruo**
- **Infissi porte**
 - Materiale: **legno 1 2 ante**
 - Colore: **marrone**
 - Stato di conservazione: **buono**
 - Compatibilità: **congruo**
- **Aggetti**
 - Materiale: **pensilina latero cemento**
 - Colore: **marrone**
 - Stato di conservazione: **buono**
 - Compatibilità: **congruo**

Elementi di facciata precari e non

- Pensiline o tettoie "a muro" in corrispondenza delle aperture: **legno e laterizio**

Informazioni sull'Edificato Minore 266

Unità volumetriche dell'Edificato Minore 266

N°	Foglio	Particella	N° piani	Piani interrati	Mansarda	Superficie (m²)
2388						3.77

Classe di intervento: 4

Tipologia edilizia
manufatto con funzioni
accessorie e o servizio
baracca in legno

Informazioni sull'Edificato Minore 271

Unità volumetriche dell'Edificato Minore 271

N°	Foglio	Particella	N° piani	Piani interrati	Mansarda	Superficie (m ²)
1792	59	46	1			5.7

Classe di intervento: 4

Tipologia edilizia
manufatto con funzioni
accessorie e o servizio

Rilievi fotografici

Posizionamento dei rilievi fotografici

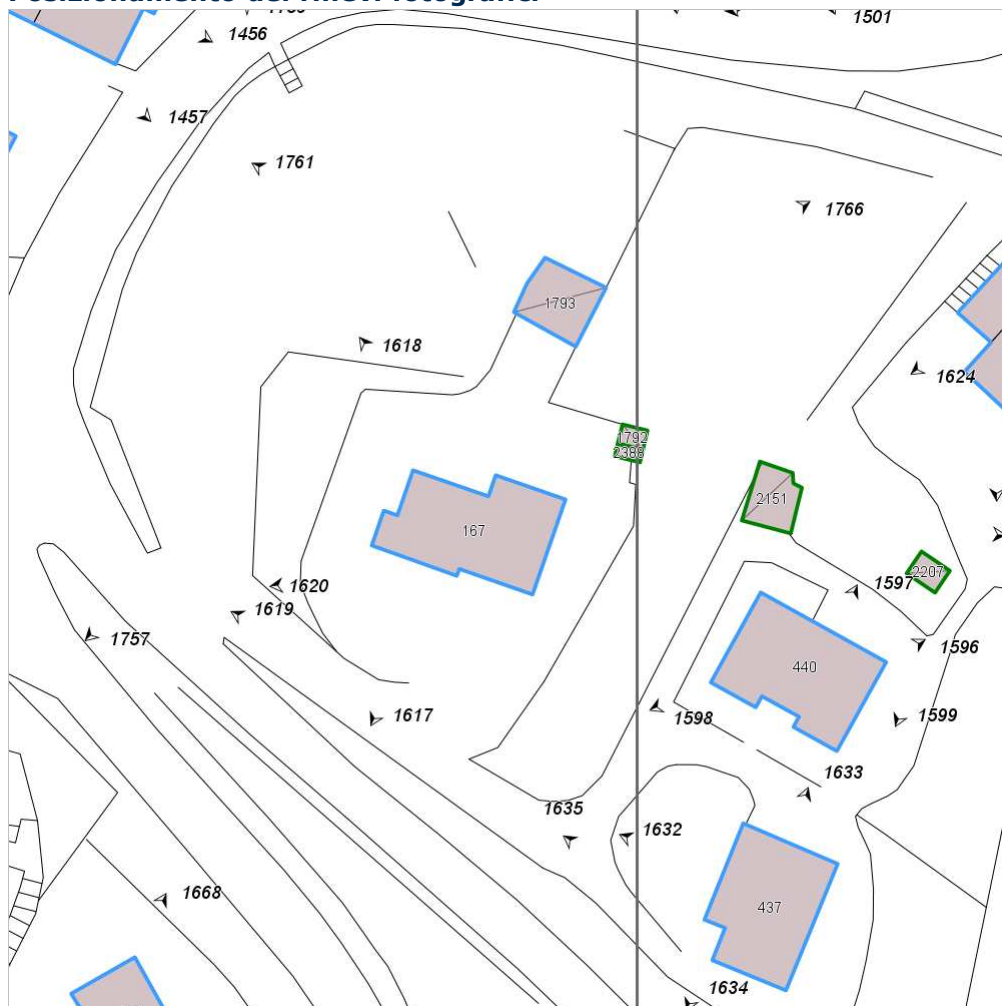


FOTO n° 1617 (edificio 511)



Categoria: Edificio

FOTO n° 1618 (edificio 511)



Categoria: Edificio

FOTO n° 1619 (edificio 511)



Categoria: pertinenza/Resede

FOTO n° 1620 (edificio 511)

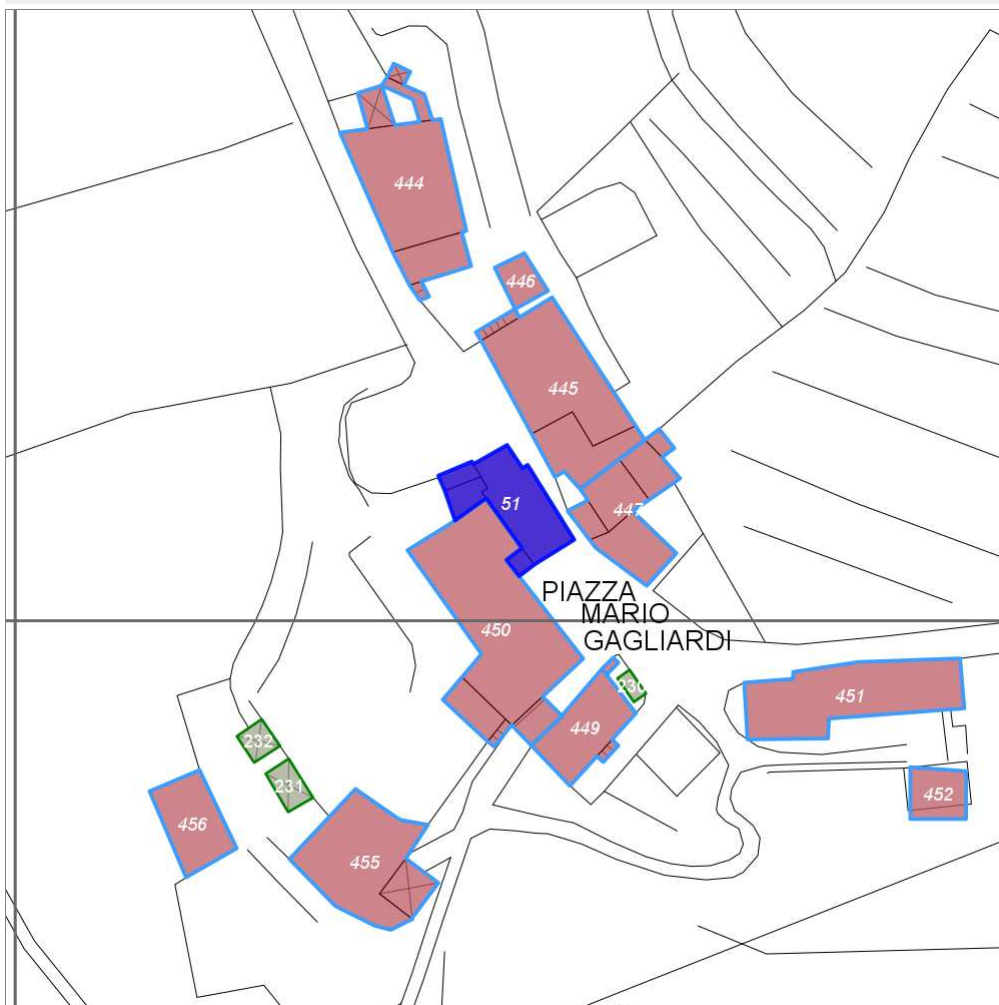


Categoria: Edificio

Report Scheda Edifici: *patrimonio urbano N°307*

Edifici associati alla Scheda:

ID **51**



Scegli la scala: 1:1000

Informazioni sulla Scheda

- Località **SELVOLE**
- Data rilevazione **10/02/2008**
- Accessibilità **fronte strada**

Informazioni sull'Edificio 51

Unità volumetriche dell'Edificio 51

N°	Foglio	Particella	N° piani	Piani interrati	Mansarda	Superficie (m²)
1002						17.91
1003						11.06
1717						7
1719						97.38

Classe di intervento: **1**

Funzioni d'uso

- Uso prevalente: **non residenziale**
- Usi presenti: **culto (1)**
- Piano terra: **religiosa (chiesa)**

Vincoli

vincolato (dati regione Toscana)

Numero piani fuori terra

- Numero piani massimo: **0**
- Esiste una parte dell'edificio con un numero di piani inferiore a quello massimo: **no**

Proprietà pubblica

Tipologia architettonica struttura in muratura

Stato di conservazione buono

Compatibilità dell'uso attuale congruo

Copertura

- Tipo di copertura: **a falde**
- Tipo di manto: **a falde**
- Gronda: **in legno e laterizio**

Caratteristiche architettoniche e strutturali

■ Struttura paramento esterno

- Materiale: **pietra**
- Posa in opera: **elementi irregolari**
- Colore: **grigio chiaro**
- Stato di conservazione: **buono**
- Compatibilità: **congruo**

■ Angolari

- Materiale: **pietra**
- Posa in opera: **blocchi squadati**
- Colore: **grigio chiaro**
- Stato di conservazione: **buono**
- Compatibilità: **congruo**

■ Cornici

- Materiale: **calcestruzzo**
- Posa in opera: **finitura liscia**
- Colore: **grigio chiaro**
- Stato di conservazione: **buono**
- Compatibilità: **congruo**

■ Infissi finestre

- Materiale: **legno-vetro**
- Posa in opera: **bifora**
- Stato di conservazione: **medio**
- Compatibilità: **congruo**

■ Infissi porte

- Materiale: **legno**
- Posa in opera: **a 2 ante**
- Colore: **marrone**
- Stato di conservazione: **buono**
- Compatibilità: **congruo**

Elementi di facciata precari e non

- Cavi e tubazioni: **telefonia Enel**

- Tende da esterno: **stoffa**

Rilievi fotografici

Posizionamento dei rilievi fotografici

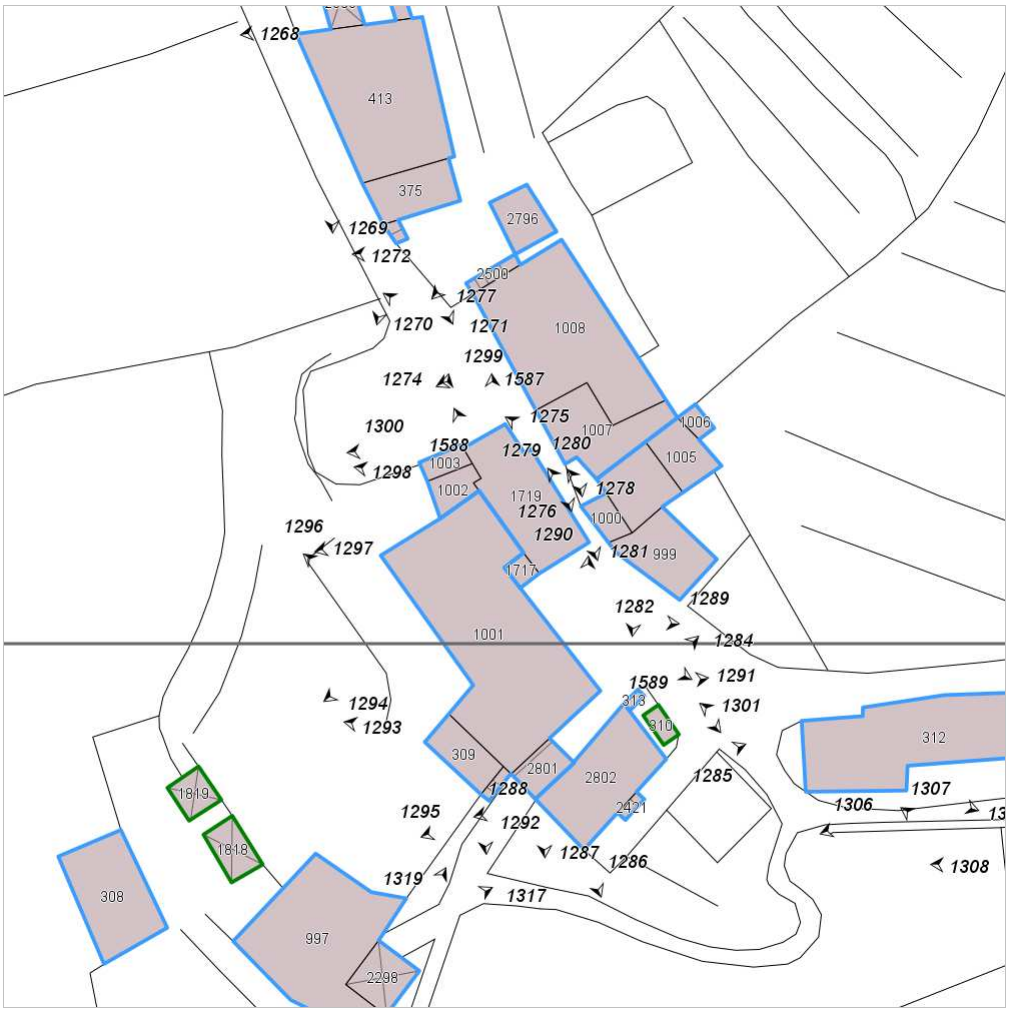


FOTO n° 1589 (edificio 51)



Categoria: Edificio

FOTO n° 1587 (edificio 51)



Categoria: Edificio

FOTO n° 1588 (edificio 51)

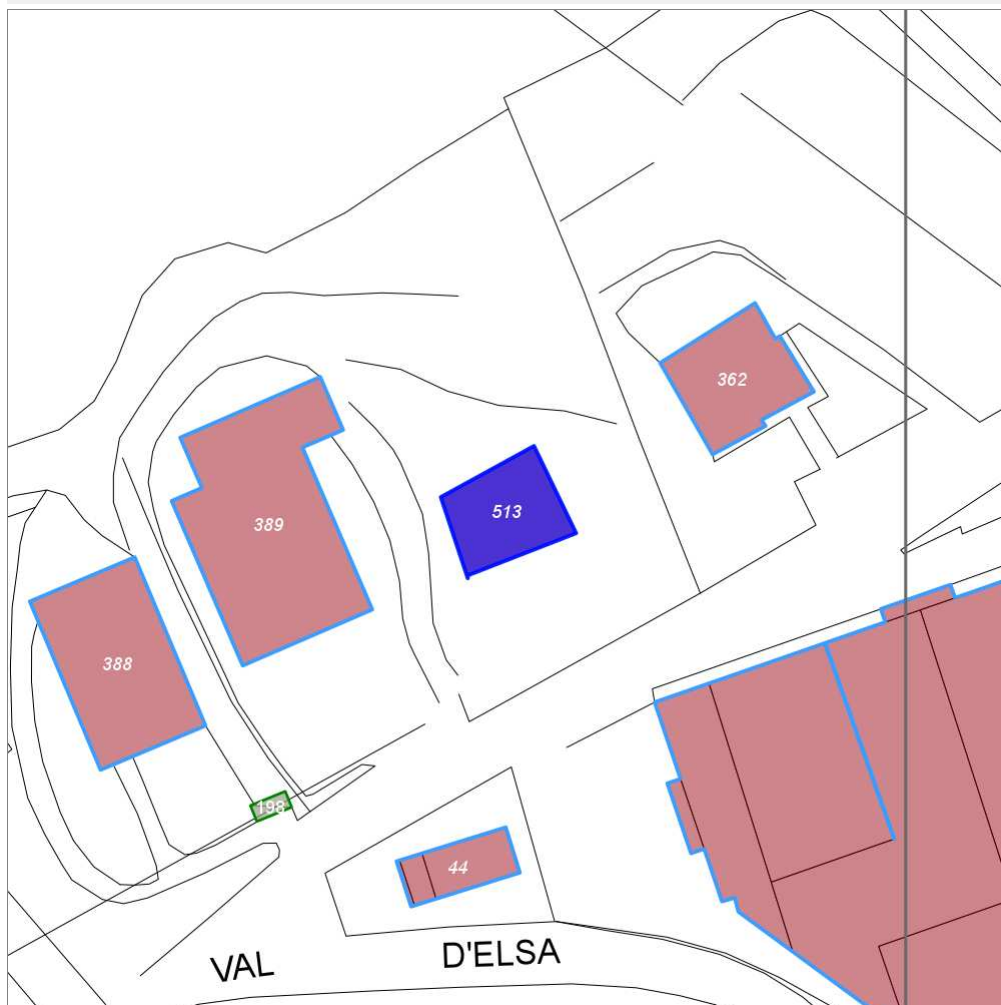


Categoria: Elementi architettonici decorativi

Report Scheda Edifici: *patrimonio urbano N°308*

Edifici associati alla Scheda:

ID **513**



Scegli la scala: 1:1000

Informazioni sulla Scheda

- Località **LA VILLA**
- Data rilevazione **15/12/2007**

Informazioni sull'Edificio 513

Unità volumetriche dell'Edificio 513

N°	Foglio	Particella	N° piani	Piani interrati	Mansarda	Superficie (m ²)
2809	45	461	1			174.23

Classe di intervento: 5

Funzioni d'uso

- Uso prevalente:
- Usi presenti:
- Uso Piano terra:
- Piano terra: **fondo magazzino**

Numero piani fuori terra

- Numero piani massimo: **1**
- Esiste una parte dell'edificio con un numero di piani inferiore a quello massimo: **no**

Caratteristiche architettoniche e strutturali

- **Struttura paramento esterno**
 - Materiale: **calcestruzzo**
 - Posa in opera: **elementi prefabbricati**
- **Infissi finestre**
 - Materiale: **metallo-vetro**
 - Posa in opera: **a 3 ante**
- **Infissi porte**
 - Materiale: **metallo**
 - Posa in opera: **a 2 ante**

Rilievi fotografici

Posizionamento dei rilievi fotografici

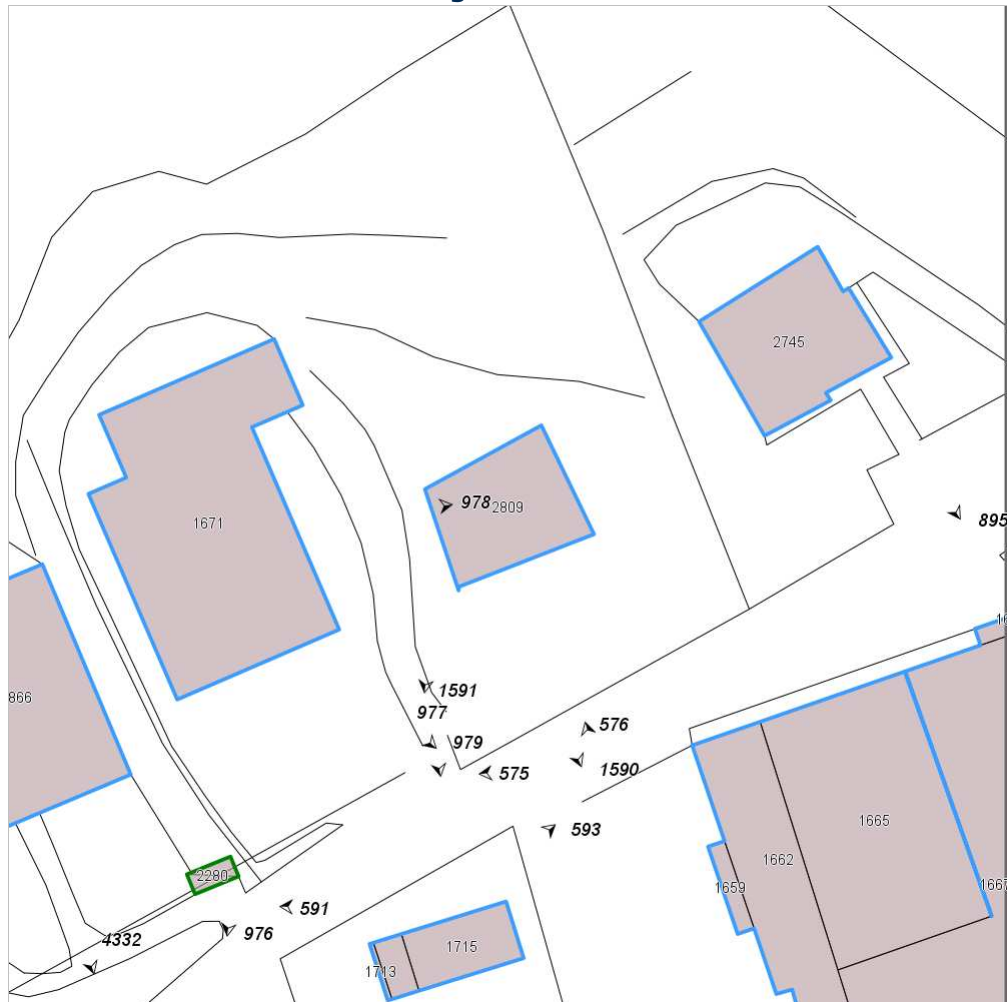


FOTO n° 1590 (edificio 513)



Categoría: Edificio

FOTO n° 1591 (edificio 513)



Categoría: Edificio

Report Scheda Edifici: *patrimonio urbano N°309*

Edifici associati alla Scheda:

ID **514**

Edificati Minori associati alla Scheda:

ID **254**



Scegli la scala: 1:1000

Informazioni sulla Scheda

- Località **LA VILLA**
- Data rilevazione **23/12/2007**
- Accessibilità **fronte strada**
- Area di pertinenza
 - Giardino
 - Stato **buono**
 - Materiale prevalente **ghiaia**
 - Permeabilità **basso**

Informazioni sull'Edificio 514

Unità volumetriche dell'Edificio 514

N°	Foglio	Particella	N° piani	Piani interrati	Mansarda	Superficie (m ²)
884	45	298	2			192.18

Classe di intervento: 4

Funzioni d'uso

- Uso prevalente: **residenziale**
- Usi presenti: **magazzini privati (1); residenza (1)**
- Uso Piano terra:
- Piano terra: **passo carraio pedonale**
- Numero alloggi: **2**

Numero piani fuori terra

- Numero piani massimo: **2**
- Esiste una parte dell'edificio con un numero di piani inferiore a quello massimo: **no**

Proprietà privata

Tipologia architettonica struttura in muratura

Stato di conservazione buono

Compatibilità dell'uso attuale congruo

Copertura

- Tipo di copertura: **a falde**
- Tipo di manto: **a falde**
- Presenza di camini e/o comignoli: **in muratura**
- Docce e pluviali: **in rame**
- Gronda: **in legno e laterizio**

Caratteristiche architettoniche e strutturali

■ Ingresso al resede

- Materiale: **pietra**
- Posa in opera: **pilastrini in blocchi**
- Colore: **grigio chiaro**
- Stato di conservazione: **buono**
- Compatibilità: **congruo**

■ Intonaco

- Materiale: **intonaco tipo terranova**
- Posa in opera: **finitura liscia**
- Colore: **beige**
- Stato di conservazione: **buono**
- Compatibilità: **congruo**

■ Loggia

- Materiale: **alluminio**
- Posa in opera: **chiusa**
- Colore: **ecru**
- Stato di conservazione: **buono**
- Compatibilità: **incongruo**

■ Infissi finestre

- Materiale: **legno**
- Posa in opera: **a 2 ante**
- Colore: **marrone**
- Stato di conservazione: **buono**
- Compatibilità: **congruo**

■ Oscuramento esterno

- Materiale: **legno**
- Posa in opera: **a 2 ante**
- Colore: **marrone**
- Stato di conservazione: **buono**
- Compatibilità: **congruo**

■ Infissi porte

- Materiale: **legno**
- Posa in opera: **a 2 ante**
- Colore: **marrone**
- Stato di conservazione: **buono**
- Compatibilità: **congruo**

■ Aggetti

- Materiale: **cemento armato**
- Posa in opera: **balcone con ringhiera**
- Stato di conservazione: **buono**
- Compatibilità: **congruo**

Elementi di facciata precari e non

- Insegne: **faretti**

Informazioni sull'Edificato Minore 254

Unità volumetriche dell'Edificato Minore 254

N°	Foglio	Particella	N° piani	Piani interrati	Mansarda	Superficie (m ²)
2810			1			28.32

Classe di intervento: 4

Tipologia edilizia

manufatto con funzioni accessorie e o servizio

Rilievi fotografici

Posizionamento dei rilievi fotografici

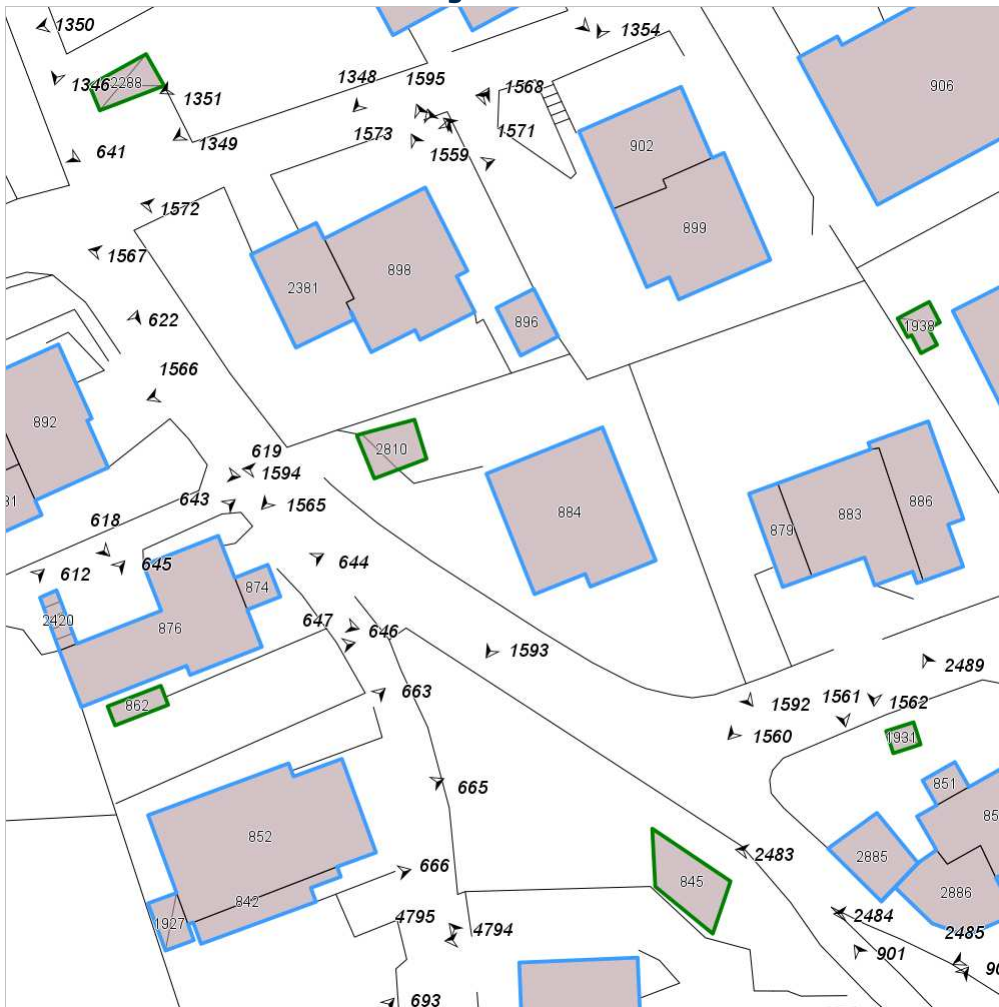


FOTO n° 1592 (edificio 514)



Categoria: Edificio

FOTO n° 1593 (edificio 514)



Categoria: Edificio

FOTO n° 1594 (edificio 514)



Categoria: Edificio

FOTO n° 1595 (edificio 514)



Categoria: Edificio

Report Scheda Edifici: *patrimonio urbano N°310*

Edifici associati alla Scheda:

ID **32**



Scegli la scala: 1:1000

Informazioni sulla Scheda

- Località **LA CROCE**
- Data rilevazione **24/12/2007**
- Accessibilità **fronte strada**

Informazioni sull'Edificio 32

Unità volumetriche dell'Edificio 32

N°	Foglio	Particella	N° piani	Piani interrati	Mansarda	Superficie (m²)
1708						32.15

Classe di intervento: **1**

Funzioni d'uso

- Uso prevalente: **non residenziale**
- Usi presenti: **culto (1)**
- Piano terra: **religiosa (chiesa)**

Vincoli

vincolato (dati regione Toscana)

Numero piani fuori terra

- Numero piani massimo: **0**
- Esiste una parte dell'edificio con un numero di piani inferiore a quello massimo: **no**

Proprietà

pubblica

Tipologia architettonica

struttura in muratura

Stato di conservazione

medio

Compatibilità dell'uso attuale

congruo

Copertura

- Tipo di copertura: **a falde**
- Tipo di manto: **a falde**
- Docce e pluviali: **Non presenti (interni)**
- Gronda: **in legno e laterizio**

Caratteristiche architettoniche e strutturali

■ Intonaco

- Materiale: **intonaco grezzo**
- Posa in opera: **cemento rustico**
- Colore: **grigio scuro**
- Stato di conservazione: **medio**
- Compatibilità: **congruo**

■ Architravi porte

- Materiale: **pietra**
- Posa in opera: **trave**
- Colore: **grigio pietra serena**
- Stato di conservazione: **basso**
- Compatibilità: **congruo**

■ Infissi porte

- Materiale: **legno**
- Posa in opera: **portone a 2 ante**
- Colore: **nero**
- Stato di conservazione: **buono**
- Compatibilità: **congruo**

Rilievi fotografici

Posizionamento dei rilievi fotografici

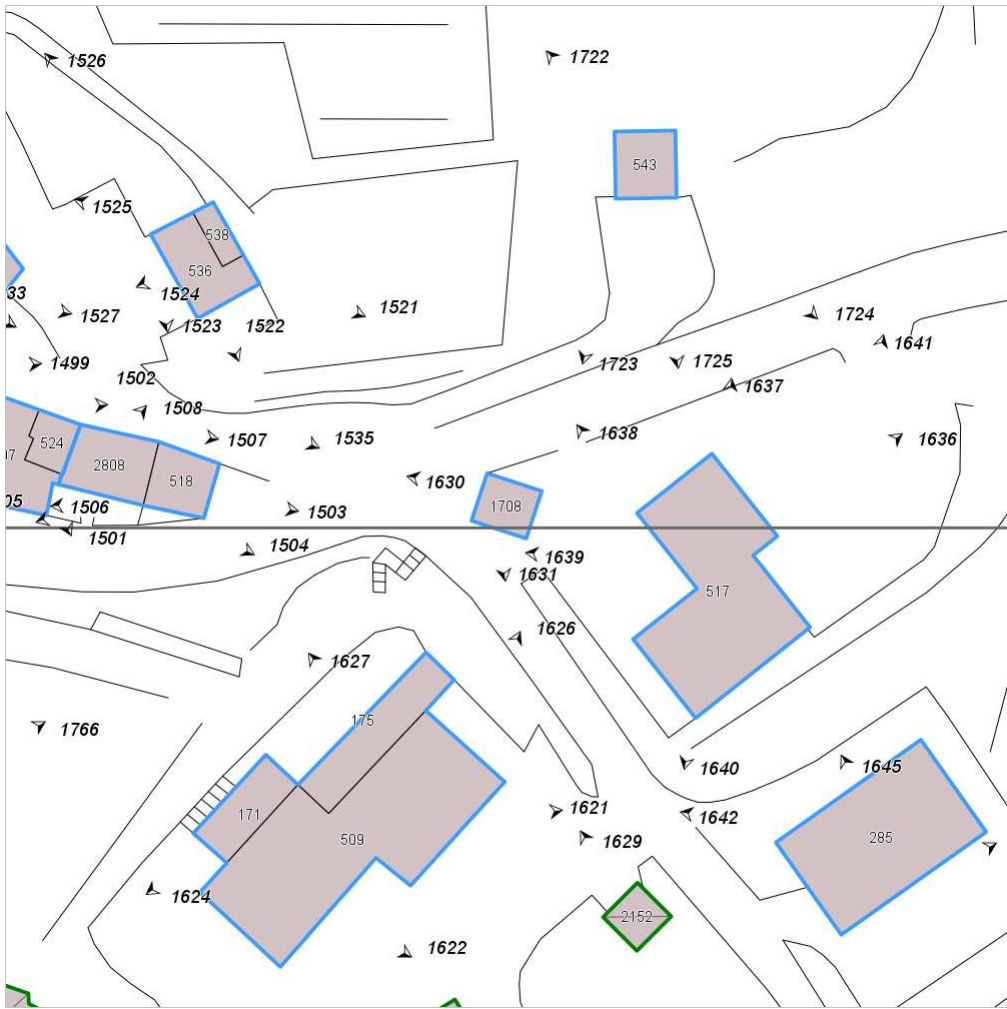


FOTO n° 1630 (edificio 32)



Categoria: Edificio

FOTO n° 1631 (edificio 32)

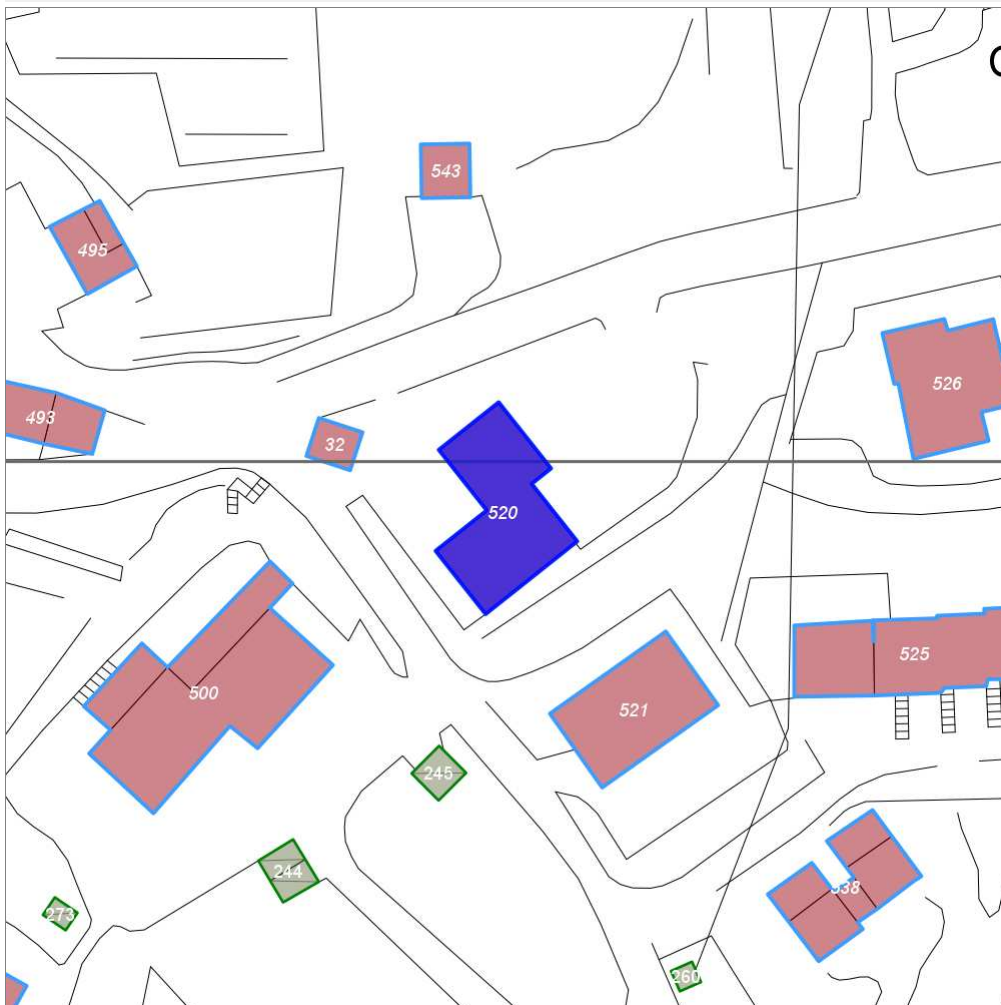


Categoria: Edificio

Report Scheda Edifici: *patrimonio urbano N°311*

Edifici associati alla Scheda:

ID **520**



Scegli la scala: 1:1000

Informazioni sulla Scheda

- Località **LA CROCE**
- Data rilevazione **24/12/2007**
- Accessibilità **da pertinenza, corte o resede fronte strada**
- Area di pertinenza
 - Cortile
 - Stato **medio**
 - Materiale prevalente **terrabattuta**
 - Permeabilità **buono**

Informazioni sull'Edificio 520

Unità volumetriche dell'Edificio 520

N°	Foglio	Particella	N° piani	Piani interrati	Mansarda	Superficie (m ²)
517	59	286	2		no	270.63

Classe di intervento: 4

Funzioni d'uso

- Uso prevalente: **misto**
- Usi presenti: **residenza (1); autofficina carrozzeria (1)**
- Uso Piano terra:
- Piano terra: **passo carraio pedonale**
- Numero alloggi: **1**

Numero piani fuori terra

- Numero piani massimo: **2**
- Esiste una parte dell'edificio con un numero di piani inferiore a quello massimo: **no**

Proprietà privata

Tipologia architettonica struttura in muratura

Stato di conservazione medio

Compatibilità dell'uso attuale congruo

Copertura

- Tipo di copertura: **a falde**
- Tipo di manto: **a falde**
- Presenza di camini e/o comignoli: **in muratura**
- Docce e pluviali: **in rame**
- Gronda: **in cemento e laterizio**

Caratteristiche architettoniche e strutturali

- **Intonaco**
 - Materiale: **intonaco tipo terranova**
 - Colore: **crema marrone**
 - Stato di conservazione: **buono**
 - Compatibilità: **congruo**
- **Infissi finestre**
 - Materiale: **legno**
 - Posa in opera: **a 2 ante**
 - Colore: **terra di Siena naturale**
 - Stato di conservazione: **buono**
 - Compatibilità: **congruo**
- **Oscureamento esterno**
 - Materiale: **legno**
 - Posa in opera: **persiane a stecche**
 - Colore: **terra di Siena naturale**
 - Stato di conservazione: **buono**
 - Compatibilità: **congruo**
- **Infissi porte**
 - Materiale: **legno ferro**
 - Posa in opera: **portone a 2 ante**
 - Colore: **grigio scuro**
 - Stato di conservazione: **buono**
 - Compatibilità: **congruo**
- **Aggetti**
 - Materiale: **cemento armato**
 - Posa in opera: **ringhiera in metallo**
 - Stato di conservazione: **buono**
 - Compatibilità: **congruo**

Elementi di facciata precari e non

- Cavi e tubazioni: **scarichi Enel**
- Tende da esterno: **stoffa**

Rilievi fotografici

Posizionamento dei rilievi fotografici



FOTO n° 1636 (edificio 520)



Categoria: Edificio

FOTO n° 1637 (edificio 520)



Categoria: Edificio

FOTO n° 1638 (edificio 520)



Categoria: Edificio

FOTO n° 1639 (edificio 520)



Categoria: Edificio

FOTO n° 1640 (edificio 520)



Categoria: Edificio

FOTO n° 1641 (edificio 520)

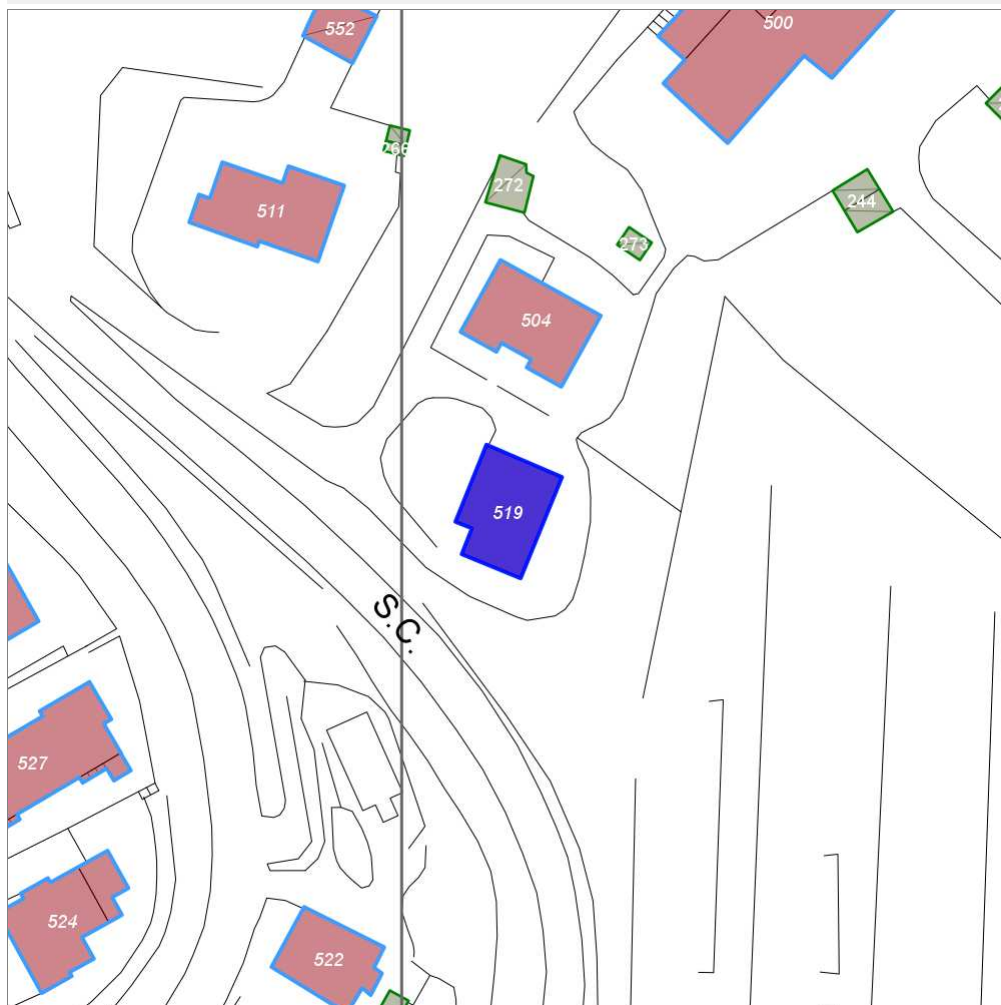


Categoria: pertinenza/Cortile

Report Scheda Edifici: *patrimonio urbano N°312*

Edifici associati alla Scheda:

ID **519**



Scegli la scala: 1:1000

Informazioni sulla Scheda

- Località **LA CROCE**
- Data rilevazione **24/12/2007**
- Accessibilità **da pertinenza, corte o resede**
- Area di pertinenza
 - Cortile
 - Stato **basso**
 - Materiale prevalente **terrabattuta**
 - Permeabilità **medio**
- Alberature di pregio **ulivo; abete**

Informazioni sull'Edificio 519

Unità volumetriche dell'Edificio 519

N°	Foglio	Particella	N° piani	Piani interrati	Mansarda	Superficie (m ²)
437	59	278	2 (a monte) 3 (a valle)		no	148.72

Classe di intervento: 4

Funzioni d'uso

- Uso prevalente: **residenziale**
- Usi presenti: **residenza (2)**
- Uso Piano terra:
- Piano terra: **passo carraio pedonale**
- Numero alloggi: **2**

Numero piani fuori terra

- Numero piani massimo: **3**
- Esiste una parte dell'edificio con un numero di piani inferiore a quello massimo: **no**

Proprietà privata

Tipologia architettonica struttura in muratura

Stato di conservazione medio

Compatibilità dell'uso attuale congruo

Copertura

- Tipo di copertura: **a falde**
- Tipo di manto: **a falde**
- Presenza di camini e/o comignoli: **in muratura**
- Docce e pluviali: **in rame**
- Gronda: **in legno e laterizio**

Caratteristiche architettoniche e strutturali

■ Rivestimento fino a 1 metro/zoccolatura

- Materiale: **pietra**
- Posa in opera: **conci di pietra irregolari**
- Colore: **ecru**
- Stato di conservazione: **medio**
- Compatibilità: **congruo**

■ Intonaco

- Materiale: **intonaco tipo terranova**
- Posa in opera: **finitura liscia**
- Colore: **beige**
- Stato di conservazione: **medio**
- Compatibilità: **congruo**

■ Infissi finestre

- Materiale: **legno**
- Posa in opera: **a 1 2 ante**
- Colore: **marrone**
- Stato di conservazione: **medio**
- Compatibilità: **congruo**

■ Oscuramento esterno

- Materiale: **legno**
- Posa in opera: **persiane a stecche**
- Colore: **marrone**
- Stato di conservazione: **medio**
- Compatibilità: **congruo**

■ Infissi porte

- Materiale: **legno**
- Posa in opera: **a 1 2 ante**
- Colore: **rame**
- Stato di conservazione: **buono**
- Compatibilità: **congruo**

■ Aggetti

- Materiale: **cemento armato**
- Posa in opera: **balcone con ringhiera**
- Stato di conservazione: **buono**
- Compatibilità: **congruo**

■ Cassetta postale a vista

- Materiale: **lamiera di ferro**
- Posa in opera: **fissaggio esterno paramento**
- Colore: **grigio scuro khaki**
- Stato di conservazione: **basso**
- Compatibilità: **congruo**

Rilievi fotografici

Posizionamento dei rilievi fotografici

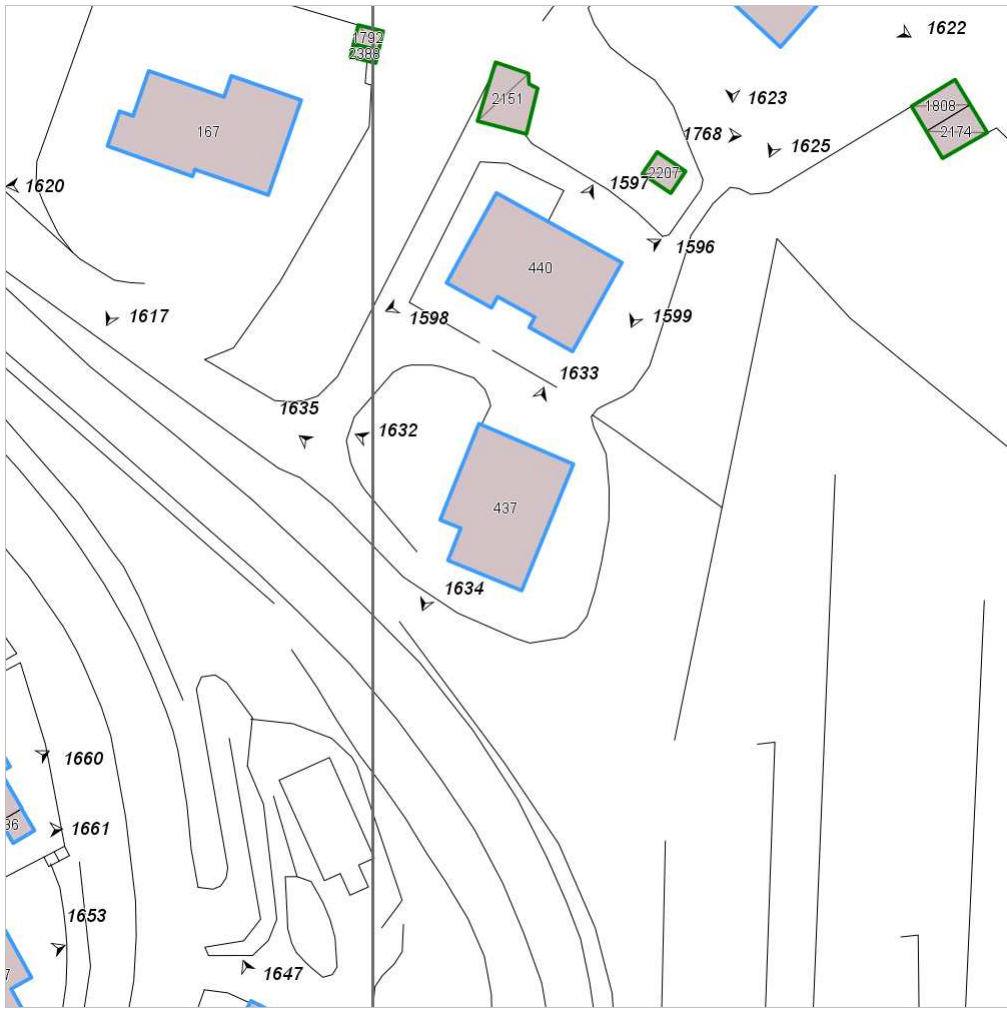


FOTO n° 1632 (edificio 519)



Categoria: Edificio

FOTO n° 1633 (edificio 519)



Categoria: Edificio

FOTO n° 1634 (edificio 519)



Categoria: Edificio

FOTO n° 1635 (edificio 519)

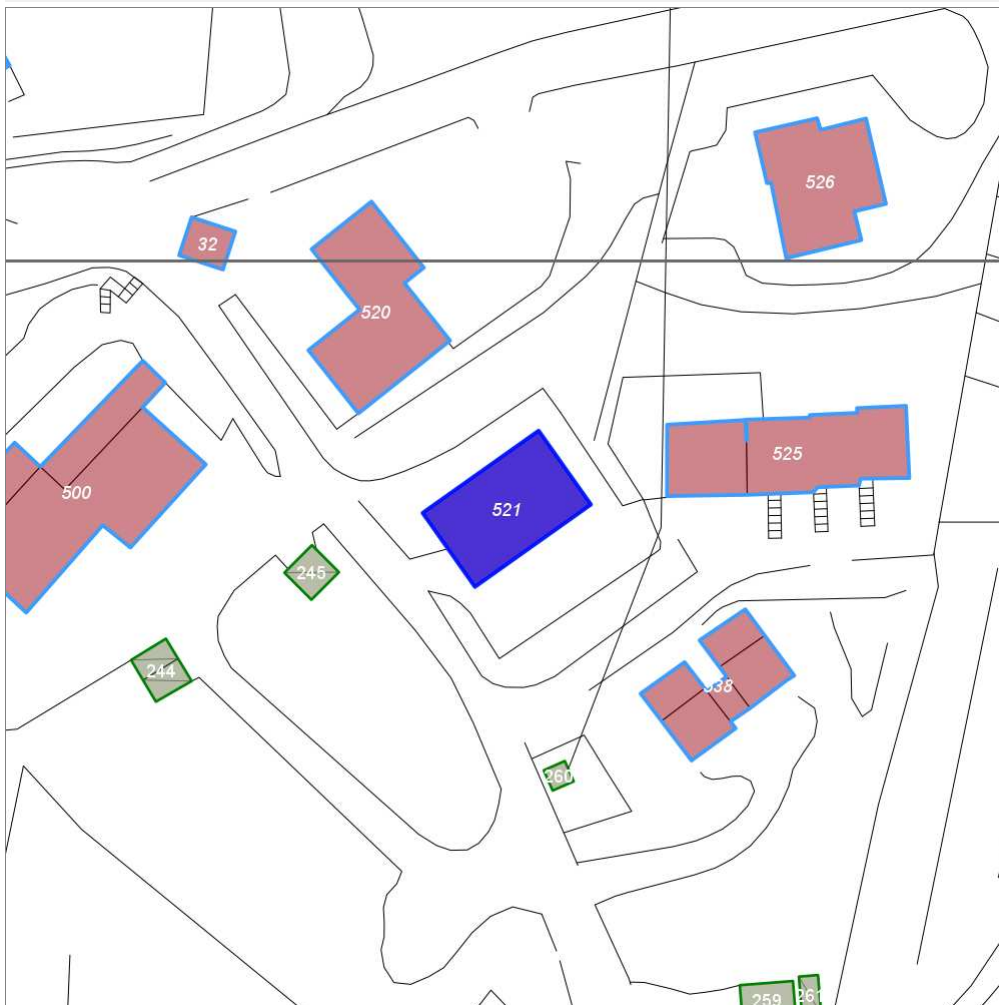


Categoria: Edificio

Report Scheda Edifici: *patrimonio urbano N°313*

Edifici associati alla Scheda:

ID **521**



Scegli la scala: 1:1000

Informazioni sulla Scheda

- Località **LA CROCE**
- Data rilevazione **24/12/2007**
- Accessibilità **fronte strada**
- Area di pertinenza
 - Cortile
 - Stato **medio**
 - Materiale prevalente **terrabattuta**
 - Permeabilità **buono**
- Alberature di pregio **Abete**

Informazioni sull'Edificio 521

Unità volumetriche dell'Edificio 521

N°	Foglio	Particella	N° piani	Piani interrati	Mansarda	Superficie (m²)
285	59	299	3		no	224.62

Classe di intervento: 4

Funzioni d'uso

- Uso prevalente: **residenziale**
- Usi presenti: **residenza (4)**
- Uso Piano terra:
- Piano terra: **passo carraio pedonale**
- Numero alloggi: **4**

Numero piani fuori terra

- Numero piani massimo: **3**
- Esiste una parte dell'edificio con un numero di piani inferiore a quello massimo: **no**

Proprietà privata

Tipologia architettonica struttura in muratura

Stato di conservazione medio

Compatibilità dell'uso attuale congruo

Copertura

- Tipo di copertura: **a falde**
- Tipo di manto: **a falde**
- Presenza di camini e/o comignoli: **prefabbricati**
- Docce e pluviali: **in plastica**
- Gronda: **in cemento e laterizio**

Caratteristiche architettoniche e strutturali

■ Struttura paramento esterno

- Materiale: **laterizio**
- Posa in opera: **faccia a vista**
- Colore: **rosso mattone**
- Stato di conservazione: **buono**
- Compatibilità: **congruo**

■ Marcapiano

- Materiale: **cemento armato**
- Posa in opera: **travi**
- Colore: **grigio pietra serena**
- Stato di conservazione: **buono**
- Compatibilità: **congruo**

■ Cornice sottotetto

- Materiale: **cemento armato**
- Posa in opera: **trave**
- Colore: **grigio pietra serena**
- Stato di conservazione: **buono**
- Compatibilità: **congruo**

■ Infissi finestre

- Materiale: **legno**
- Posa in opera: **a 2 ante**
- Colore: **marrone**
- Stato di conservazione: **buono**
- Compatibilità: **congruo**

■ Oscuramento esterno

- Materiale: **pvc rigido**
- Posa in opera: **avvolgibili**
- Colore: **terracotta**
- Stato di conservazione: **buono**
- Compatibilità: **congruo**

■ Infissi porte

- Materiale: **legno**
- Posa in opera: **portone a 2 ante**
- Colore: **marrone**
- Stato di conservazione: **medio**
- Compatibilità: **congruo**

■ Aggetti

- Materiale: **cemento armato**
- Posa in opera: **ringhiera c.a.**
- Stato di conservazione: **medio**
- Compatibilità: **congruo**

■ Cassetta postale a vista

- Materiale: **lamiera di acciaio**
- Posa in opera: **fissata al paramento esterno**
- Colore: **alluminio grigio chiaro**
nero
verde muschio
- Stato di conservazione: **medio**
- Compatibilità: **congruo**

Elementi di facciata precari e non

- Tende da esterno: **stoffa**

Rilievi fotografici

Posizionamento dei rilievi fotografici

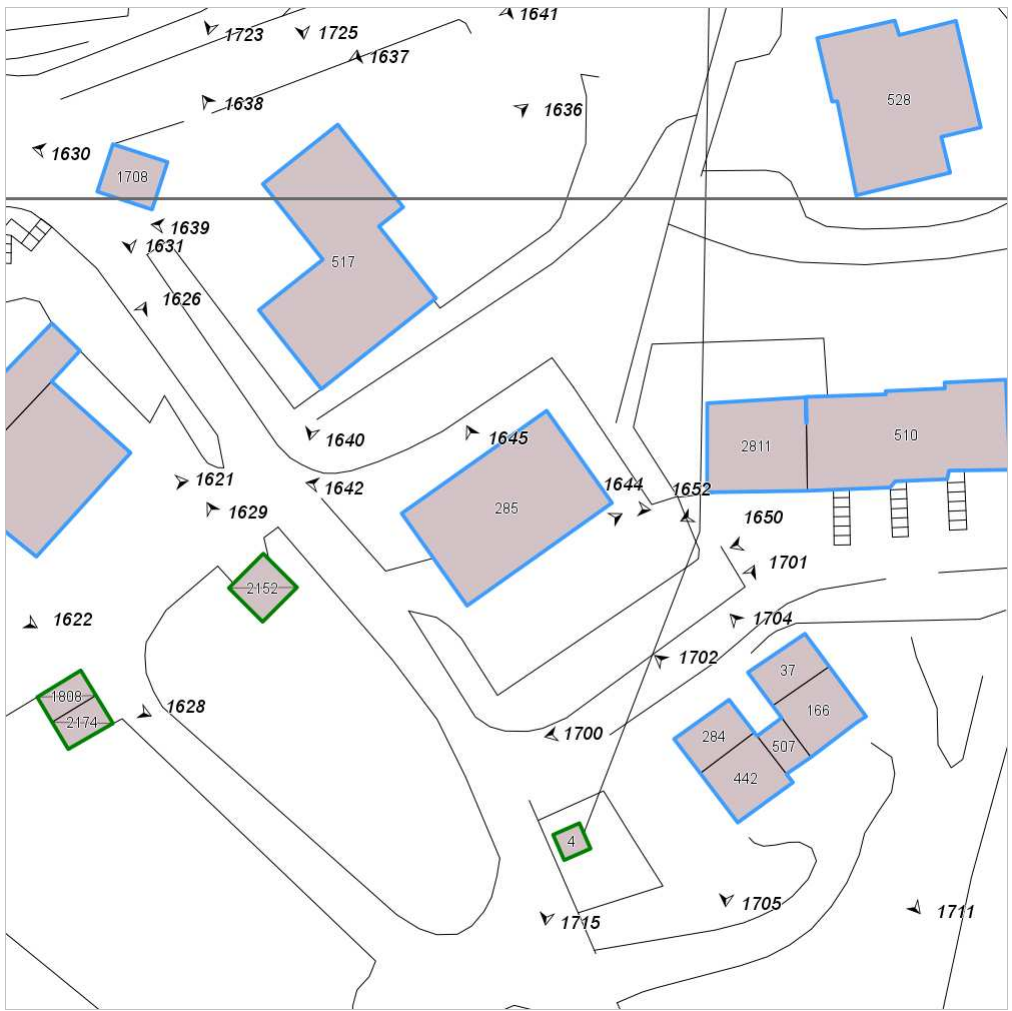


FOTO n° 1642 (edificio 521)



Categoria: Edificio

FOTO n° 1643 (edificio 521)



Categoria: Edificio

FOTO n° 1644 (edificio 521)



Categoria: Edificio

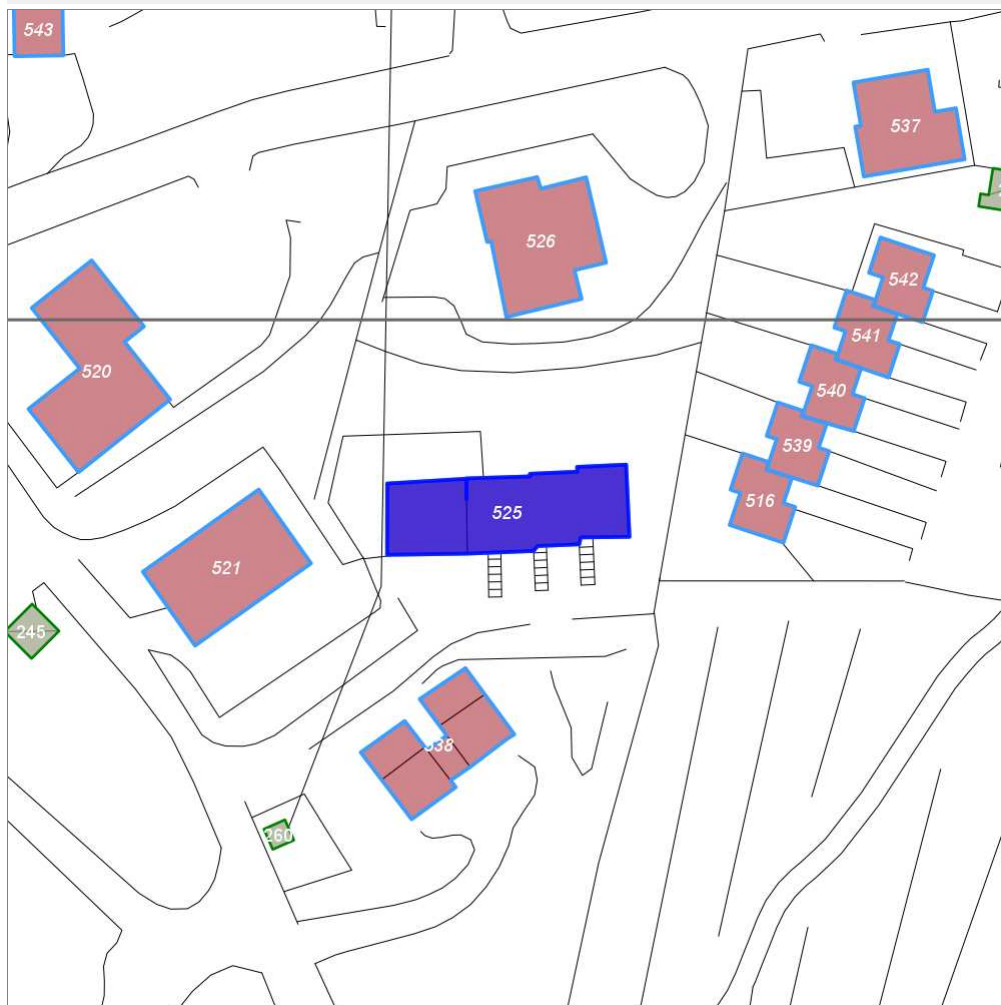
FOTO n° 1645 (edificio 521)



Report Scheda Edifici: *patrimonio urbano N°315*

Edifici associati alla Scheda:

ID **525**



Scegli la scala: 1:1000

Informazioni sulla Scheda

- Località **LA CROCE**
- Data rilevazione **24/12/2007**
- Accessibilità **viabilita' di servizio**
- Area di pertinenza
 - Cortile
 - Stato
 - Materiale prevalente **terrabattuta**
 - Permeabilità **buono**

Informazioni sull'Edificio 525

Unità volumetriche dell'Edificio 525

N°	Foglio	Particella	N° piani	Piani interrati	Mansarda	Superficie (m²)
510	59	384	3		no	206.42
2811	59	384	3		no	101.61

Classe di intervento: 4

Funzioni d'uso

- Uso prevalente: **residenziale**
- Usi presenti: **residenza (4)**
- Uso Piano terra:
- Piano terra: **passo carraio pedonale**
- Numero alloggi: **4**

Numero piani fuori terra

- Numero piani massimo: **3**
- Esiste una parte dell'edificio con un numero di piani inferiore a quello massimo: **no**

Proprietà privata

Tipologia architettonica struttura in muratura

Stato di conservazione buono

Compatibilità dell'uso attuale congruo

Copertura

- Tipo di copertura: **a falde**
- Tipo di manto: **a falde**
- Presenza di camini e/o comignoli: **in muratura**
- Docce e pluviali: **in rame**
- Gronda: **in cemento e laterizio**

Caratteristiche architettoniche e strutturali

■ Intonaco

- Materiale: **intonaco tipo terranova**
- Posa in opera: **finitura liscia**
- Colore: **bianco di titanio**
- Stato di conservazione: **medio**
- Compatibilità: **congruo**

■ Cornicione

- Materiale: **c.a.**
- Posa in opera: **cordolo perimetrale**
- Colore: **grigio chiaro**
- Stato di conservazione: **medio**
- Compatibilità: **congruo**

■ Infissi finestre

- Materiale: **legno**
- Posa in opera: **a 2 ante**

■ Oscuramento esterno

- Materiale: **legno**
- Posa in opera: **persiane a stecche**
- Colore: **terra di Siena naturale**
- Stato di conservazione: **buono**
- Compatibilità: **congruo**

■ Infissi porte

- Materiale: **legno ferro**
- Posa in opera: **portone a 1 2 ante**
- Colore: **marrone**
- Stato di conservazione: **buono**
- Compatibilità: **congruo**

■ Aggetti

- Materiale: **cemento armato**
- Posa in opera: **balcone**
- Colore: **grigio chiaro**
- Stato di conservazione: **medio**
- Compatibilità: **congruo**

■ Cassetta postale a vista

- Materiale: **lamiera di acciaio**
- Posa in opera: **fissata al paramento esterno**
- Colore: **alluminio**
- Stato di conservazione: **buono**
- Compatibilità: **congruo**

Rilievi fotografici

Posizionamento dei rilievi fotografici



FOTO n° 1650 (edificio 525)



Categoria: Edificio

FOTO n° 1651 (edificio 525)



Categoria: Edificio

FOTO n° 1652 (edificio 525)

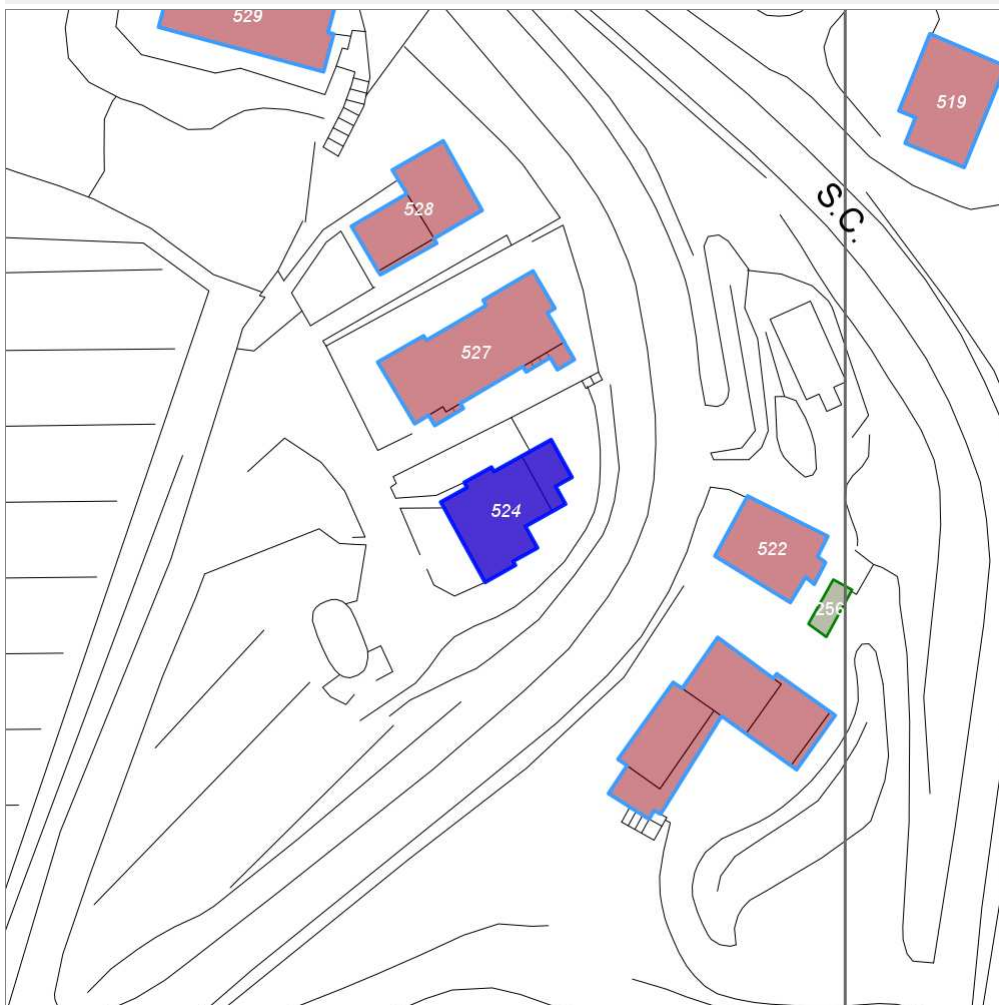


Categoria: Edificio

Report Scheda Edifici: *patrimonio urbano N°316*

Edifici associati alla Scheda:

ID **524**



Scegli la scala: 1:1000

Informazioni sulla Scheda

- Località **LA CROCE**
- Data rilevazione **24/12/2007**
- Accessibilità **viabilita' di servizio fronte strada**
- Area di pertinenza
 - Giardino
 - Stato **buono**
 - Materiale prevalente **manto erboso**
 - Permeabilità **buono**
- Area di pertinenza: elementi presenti
 - Barbecue: stato **medio**
 - Forno: stato **medio**

Informazioni sull'Edificio 524

Unità volumetriche dell'Edificio 524

N°	Foglio	Particella	N° piani	Piani interrati	Mansarda	Superficie (m ²)
416	59	360	2 (a monte) 3 (a valle)		no	134.56
417	59	390	2		no	30.57

Classe di intervento: 4

Funzioni d'uso

- Uso prevalente: **residenziale**
- Usi presenti: **residenza (2)**
- Uso Piano terra:
- Piano terra: **passo carraio pedonale**
- Numero alloggi: **2**

Numero piani fuori terra

- Numero piani massimo: **3**
- Esiste una parte dell'edificio con un numero di piani inferiore a quello massimo: **si**

Proprietà privata

Tipologia architettonica struttura in muratura

Stato di conservazione buono

Compatibilità dell'uso attuale congruo

Copertura

- Tipo di copertura: **a falde**
- Tipo di manto: **a falde**
- Presenza di camini e/o comignoli: **in muratura**
- Docce e pluviali: **in rame**
- Gronda: **in legno e laterizio**

Caratteristiche architettoniche e strutturali

■ Rivestimento fino a 1 metro/zoccolatura

- Materiale: **pietra**
- Posa in opera: **conci di pietra irregolari**
- Colore: **ecru grigio pietra serena khaki**
- Stato di conservazione: **buono**
- Compatibilità: **congruo**

■ Intonaco

- Materiale: **intonaco tipo terranova**
- Posa in opera: **finitura liscia**
- Colore: **terracotta**
- Stato di conservazione: **buono**
- Compatibilità: **congruo**

■ Marcadavanzale

- Materiale: **pietra**
- Posa in opera: **conci modanati**
- Colore: **grigio pietra serena**
- Stato di conservazione: **buono**
- Compatibilità: **congruo**

■ Cornici

- Materiale: **pietra**
- Posa in opera: **elementi squadrati**
- Colore: **grigio pietra serena**
- Stato di conservazione: **buono**
- Compatibilità: **congruo**

■ Infissi finestre

- Materiale: **legno**
- Posa in opera: **a 2 ante**
- Colore: **marrone**
- Stato di conservazione: **buono**
- Compatibilità: **congruo**

■ Oscuramento esterno

- Materiale: **legno**
- Posa in opera: **persiane a stecche**
- Colore: **marrone**
- Stato di conservazione: **buono**
- Compatibilità: **congruo**

■ Infissi porte

- Materiale: **legno vetro**
- Posa in opera: **a 2 ante**
- Colore: **marrone**
- Stato di conservazione: **buono**
- Compatibilità: **congruo**

■ Aggetti

- Materiale: **cemento armato**
- Posa in opera: **balcone**
- Colore: **terracotta**
- Stato di conservazione: **buono**
- Compatibilità: **congruo**

Elementi di facciata precari e non

- Pensiline o tettoie "a muro" in corrispondenza delle aperture: **legno e laterizio**

Rilievi fotografici

Posizionamento dei rilievi fotografici



FOTO n° 1653 (edificio 524)



Categoria: Edificio

FOTO n° 1654 (edificio 524)



Categoria: Edificio

FOTO n° 1655 (edificio 524)



FOTO n° 1656 (edificio 524)

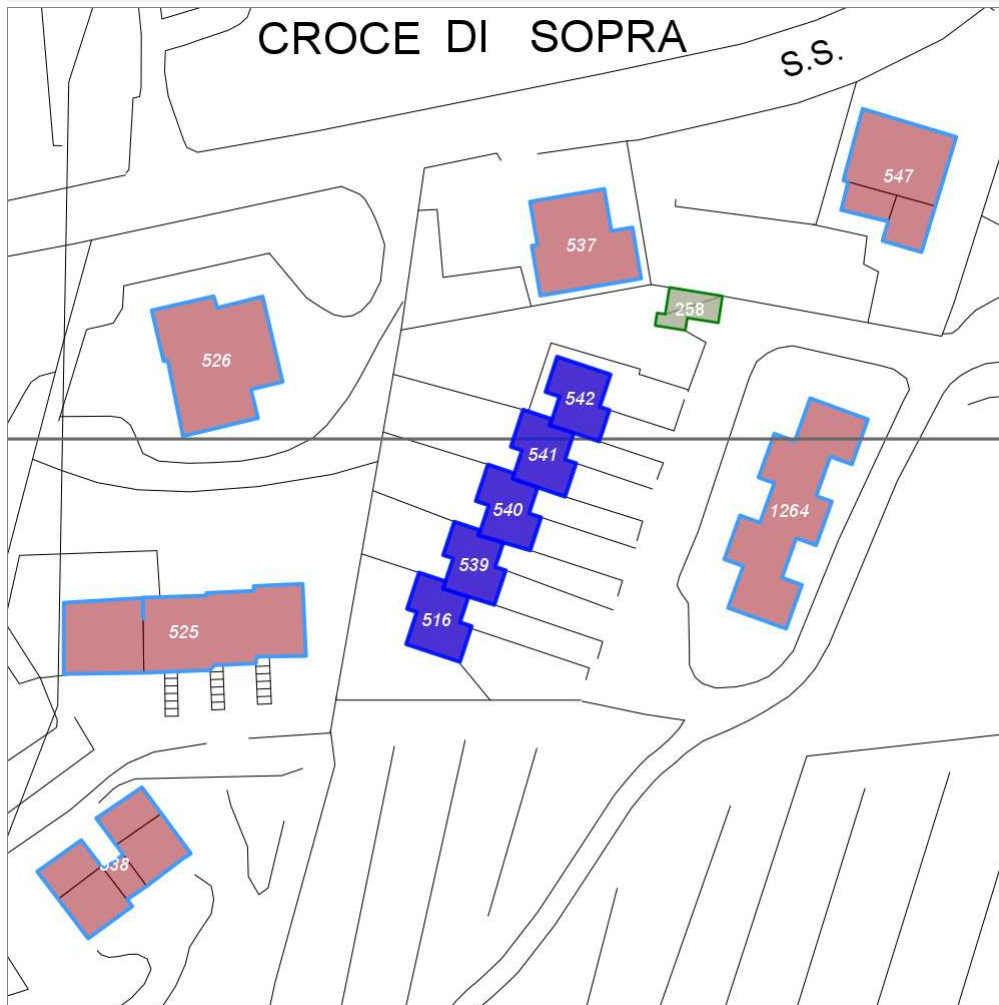


Categoria: Edificio

Report Scheda Edifici: patrimonio urbano N°317

Edifici associati alla Scheda:

ID 516 ID 539 ID 540 ID 541 ID 542



Scegli la scala: 1:1000

Informazioni sulla Scheda

- Località **LA CROCE**
- Data rilevazione **24/12/2007**
- Accessibilità **viabilita' di servizio fronte strada**
- Area di pertinenza
 - Giardino
 - Stato **buono**
 - Materiale prevalente **manto erboso**
 - Permeabilità **buono**

Informazioni sull'Edificio 516

Unità volumetriche dell'Edificio 516

N°	Foglio	Particella	N° piani	Piani interrati	Mansarda	Superficie (m ²)
511	59	378	2	1	no	67.06

Classe di intervento: 4

Funzioni d'uso

- Uso prevalente: **residenziale**
- Usi presenti: **residenza (1); deposito (1)**
- Uso Piano terra:
- Piano terra: **passo carraio pedonale; box auto parcheggio**
- Numero alloggi: **1**

Numero piani fuori terra

- Numero piani massimo: **2**
- Esiste una parte dell'edificio con un numero di piani inferiore a quello massimo: **no**

Proprietà privata

Stato di conservazione buono

Compatibilità dell'uso attuale congruo

Copertura

- Tipo di copertura: **a falde**
- Tipo di manto: **a falde**
- Presenza di camini e/o comignoli: **in muratura**
- Docce e pluviali: **in rame**

Caratteristiche architettoniche e strutturali

■ Ingresso al resede

- Materiale: **ferro**
- Posa in opera: **cancello a 2 ante**
- Colore: **nero**
- Stato di conservazione: **buono**
- Compatibilità: **congruo**

■ Intonaco

- Materiale: **intonaco tipo terranova**
- Posa in opera: **finitura liscia**
- Colore: **bianco di titanio**
- Stato di conservazione: **buono**
- Compatibilità: **congruo**

■ Infissi finestre

- Materiale: **legno**
- Colore: **marrone**
- Stato di conservazione: **buono**
- Compatibilità: **congruo**

■ Oscuramento esterno

- Materiale: **legno**
- Posa in opera: **persiane a stecche**
- Colore: **terra di Siena naturale**
- Stato di conservazione: **buono**
- Compatibilità: **congruo**

■ Infissi porte

- Materiale: **legno**
- Posa in opera: **portone a 2 ante**
- Colore: **marrone**
- Stato di conservazione: **buono**
- Compatibilità: **congruo**

■ Aggetti

- Materiale: **cemento armato**
- Posa in opera: **balcone**
- Stato di conservazione: **buono**
- Compatibilità: **congruo**

■ Cassetta postale a vista

- Materiale: **lamiera di acciaio**
- Posa in opera: **incassata al cancello**
- Stato di conservazione: **buono**
- Compatibilità: **congruo**

Informazioni sull'Edificio 539

Unità volumetriche dell'Edificio 539

N°	Foglio	Particella	N° piani	Piani interrati	Mansarda	Superficie (m ²)
177	59	378	2	1	no	61.04

Classe di intervento: 4

Funzioni d'uso

- Uso prevalente: **residenziale**
- Usi presenti: **residenza (1); deposito (1)**
- Uso Piano terra:
- Piano terra: **passo carraio pedonale; box auto parcheggio**

Caratteristiche architettoniche e strutturali

■ Ingresso al resede

- Materiale: **ferro**
- Posa in opera: **cancello a 2 ante**
- Colore: **grigio scuro**
- Stato di conservazione: **buono**
- Compatibilità: **congruo**

- Numero alloggi: **1**

Numero piani fuori terra

- Numero piani massimo: **2**
- Esiste una parte dell'edificio con un numero di piani inferiore a quello massimo: **no**

Proprietà privata

Tipologia architettonica struttura in muratura

Stato di conservazione buono

Compatibilità dell'uso attuale congruo

Copertura

- Tipo di copertura: **a falde**
- Tipo di manto: **a falde**
- Presenza di camini e/o comignoli: **in muratura**
- Docce e pluviali: **in rame**
- Gronda: **in cemento e laterizio**

■ Intonaco

- Materiale: **intonaco tipo terranova**
- Posa in opera: **finitura liscia**
- Colore: **bianco di titanio**
- Stato di conservazione: **buono**
- Compatibilità: **congruo**

■ Oscuramento esterno

- Materiale: **ferro**
- Posa in opera: **persiane a stecche**
- Colore: **terra di Siena naturale**
- Stato di conservazione: **buono**
- Compatibilità: **congruo**

■ Infissi porte

- Materiale: **legno ferro**
- Posa in opera: **portone a 2 ante**
- Colore: **marrone nero**
- Stato di conservazione: **buono**
- Compatibilità: **congruo**

Informazioni sull'Edificio 540

Unità volumetriche dell'Edificio 540

N°	Foglio	Particella	N° piani	Piani interrati	Mansarda	Superficie (m ²)
182	59	378	2	1	no	63.66

Classe di intervento: **4**

Funzioni d'uso

- Uso prevalente: **residenziale**
- Usi presenti: **residenza (1); deposito (1)**
- Uso Piano terra:
- Piano terra: **passo carraio pedonale; box auto parcheggio**
- Numero alloggi: **1**

Numero piani fuori terra

- Numero piani massimo: **2**
- Esiste una parte dell'edificio con un numero di piani inferiore a quello massimo: **no**

Proprietà privata

Tipologia architettonica struttura in muratura

Stato di conservazione buono

Compatibilità dell'uso attuale congruo

Copertura

- Tipo di copertura: **a falde**
- Tipo di manto: **a falde**

Caratteristiche architettoniche e strutturali

■ Ingresso al resede

- Materiale: **ferro**
- Posa in opera: **cancello a 2 ante**
- Colore: **grigio scuro**
- Stato di conservazione: **buono**
- Compatibilità: **congruo**

■ Intonaco

- Materiale: **intonaco tipo terranova**
- Posa in opera: **finitura liscia**
- Colore: **bianco di titanio**
- Stato di conservazione: **buono**
- Compatibilità: **congruo**

■ Infissi finestre

- Materiale: **legno**
- Posa in opera: **a 2 ante**
- Colore: **marrone**
- Stato di conservazione: **buono**
- Compatibilità: **congruo**

■ Oscuramento esterno

- Materiale: **legno**
- Posa in opera: **persiane a stecche**
- Colore: **terra di Siena naturale**
- Stato di conservazione: **buono**
- Compatibilità: **congruo**

■ Infissi porte

- Materiale: **legno ferro**
- Posa in opera: **portone a 2 ante**
- Colore: **marrone nero**

- Presenza di camini e/o comignoli: **in muratura**
- Gronda: **in cemento e laterizio**
- Stato di conservazione: **buono**
- Compatibilità: **congruo**

Informazioni sull'Edificio 541

Unità volumetriche dell'Edificio 541

N°	Foglio	Particella	N° piani	Piani interrati	Mansarda	Superficie (m ²)
515	59	378	2	1	no	65.29

Classe di intervento: 4

Funzioni d'uso

- Uso prevalente: **residenziale**
- Usi presenti: **residenza (1); deposito (1)**
- Uso Piano terra:
- Piano terra: **passo carraio pedonale; box auto parcheggio**
- Numero alloggi: **1**

Numero piani fuori terra

- Numero piani massimo: **2**
- Esiste una parte dell'edificio con un numero di piani inferiore a quello massimo: **no**

Proprietà privata

Tipologia architettonica struttura in muratura

Stato di conservazione buono

Compatibilità dell'uso attuale congruo

Copertura

- Tipo di copertura: **a falde**
- Tipo di manto: **a falde**
- Presenza di camini e/o comignoli: **in muratura**
- Docce e pluviali: **in rame**
- Gronda: **in cemento e laterizio**

Caratteristiche architettoniche e strutturali

■ Ingresso al resede

- Materiale: **ferro**
- Posa in opera: **cancello a 2 ante**
- Colore: **grigio scuro**
- Stato di conservazione: **buono**
- Compatibilità: **congruo**

■ Intonaco

- Materiale: **intonaco tipo terranova**
- Posa in opera: **finitura liscia**
- Colore: **bianco di titanio**
- Stato di conservazione: **buono**
- Compatibilità: **congruo**

■ Infissi finestre

- Materiale: **legno**
- Posa in opera: **a 2 ante**
- Colore: **marrone**
- Stato di conservazione: **buono**
- Compatibilità: **congruo**

■ Oscuramento esterno

- Materiale: **legno**
- Posa in opera: **persiane a stecche**
- Colore: **terra di Siena naturale**
- Stato di conservazione: **buono**
- Compatibilità: **congruo**

■ Infissi porte

- Materiale: **legno ferro**
- Posa in opera: **portone a 2 ante**
- Colore: **marrone nero**
- Stato di conservazione: **buono**
- Compatibilità: **congruo**

Informazioni sull'Edificio 542

Unità volumetriche dell'Edificio 542

N°	Foglio	Particella	N° piani	Piani interrati	Mansarda	Superficie (m ²)
521	59	378	2	1	no	64.13

Classe di intervento: 4

Funzioni d'uso

- Uso prevalente: **residenziale**
- Usi presenti: **residenza (1); deposito (1)**
- Uso Piano terra:
- Piano terra: **passo carraio pedonale; box auto parcheggio**
- Numero alloggi: **1**

Caratteristiche architettoniche e strutturali

■ Ingresso al resede

- Materiale: **ferro**
- Posa in opera: **cancello a 2 ante**
- Colore: **grigio scuro**
- Stato di conservazione: **buono**
- Compatibilità: **congruo**

■ Intonaco

- Materiale: **intonaco tipo terranova**

Numero piani fuori terra

- Numero piani massimo: **2**
- Esiste una parte dell'edificio con un numero di piani inferiore a quello massimo: **no**

Proprietà privata

Tipologia architettonica struttura in muratura

Stato di conservazione buono

Compatibilità dell'uso attuale congruo

Copertura

- Tipo di copertura: **a falde**
- Tipo di manto: **a falde**
- Presenza di camini e/o comignoli: **in muratura**
- Docce e pluviali: **in rame**
- Gronda: **in cemento e laterizio**

- Posa in opera: **finitura liscia**
- Colore: **bianco di titanio**
- Stato di conservazione: **buono**
- Compatibilità: **congruo**
- **Infissi finestre**
 - Materiale: **legno**
 - Posa in opera: **a 2 ante**
 - Colore: **marrone**
 - Stato di conservazione: **buono**
 - Compatibilità: **congruo**
- **Oscureamento esterno**
 - Materiale: **legno**
 - Posa in opera: **persiane a stecche**
 - Colore: **terra di Siena naturale**
 - Stato di conservazione: **buono**
 - Compatibilità: **congruo**
- **Infissi porte**
 - Materiale: **legno ferro**
 - Posa in opera: **portone a 2 ante**
 - Colore: **marrone nero**
 - Stato di conservazione: **buono**
 - Compatibilità: **congruo**

Rilievi fotografici

Posizionamento dei rilievi fotografici



FOTO n° 1694 (edificio 516)



Categoria: Edificio

FOTO n° 1708 (edificio 516)



Categoria: Edificio

FOTO n° 1698 (edificio 539)



Categoria: Edificio

FOTO n° 1699 (edificio 540)



Categoria: Edificio

FOTO n° 1703 (edificio 541)



Categoria: Edificio

FOTO n° 1707 (edificio 542)



Categoria: Edificio

Report Scheda Edifici: *patrimonio urbano N°318*

Edifici associati alla Scheda:

ID **527**



Scegli la scala: 1:1000

Informazioni sulla Scheda

- Località **LA CROCE**
- Data rilevazione **24/12/2007**
- Accessibilità **viabilita' di servizio fronte strada**
- Area di pertinenza
 - Giardino
 - Stato **basso**
 - Materiale prevalente **manto erboso**
 - Permeabilità **medio**
- Alberature di pregio **abete**

Informazioni sull'Edificio 527

Unità volumetriche dell'Edificio 527

N°	Foglio	Particella	N° piani	Piani interrati	Mansarda	Superficie (m ²)
425	59	523	1 (a monte) 2 (a valle)		no	226.69
2434	59	389			no	5.17
2436	59	523			no	10.04

Classe di intervento: 4

Funzioni d'uso

- Uso prevalente: **residenziale**
- Usi presenti: **residenza (2)**
- Uso Piano terra:
- Piano terra: **passo carraio pedonale**
- Numero alloggi: **2**

Numero piani fuori terra

- Numero piani massimo: **2**
- Esiste una parte dell'edificio con un numero di piani inferiore a quello massimo: **sì**

Proprietà privata

Tipologia architettonica struttura in muratura

Stato di conservazione buono

Compatibilità dell'uso attuale congruo

Copertura

- Tipo di copertura: **a falde**
- Tipo di manto: **a falde**
- Presenza di camini e/o comignoli: **in muratura**
- Docce e pluviali: **in rame**
- Gronda: **in legno e laterizio**

Caratteristiche architettoniche e strutturali

■ Rivestimento fino a 1 metro/zoccolatura

- Materiale: **pietra lastre mat. lapideo**
- Posa in opera: **posa mediante imbottitura**
- Colore: **ecru grigio pietra serena khaki**
- Stato di conservazione: **medio**
- Compatibilità: **congruo**

■ Intonaco

- Materiale: **intonaco tipo terranova**
- Posa in opera: **finitura liscia**
- Colore: **beige**
- Stato di conservazione: **buono**
- Compatibilità: **congruo**

■ Architravi finestre

- Materiale: **laterizio calcestruzzo**
- Posa in opera: **mattoni per testa prefabbricat**
- Colore: **grigio chiaro rosso mattone**
- Stato di conservazione: **medio**
- Compatibilità: **congruo**

■ Infissi finestre

- Materiale: **legno**
- Posa in opera: **a 2 ante**
- Colore: **marrone**

■ Oscuramento esterno

- Materiale: **legno**
- Posa in opera: **pesiane a stecche**
- Colore: **marrone**
- Stato di conservazione: **medio**
- Compatibilità: **congruo**

■ Infissi porte

- Materiale: **legno**
- Posa in opera: **a 1 2 ante**
- Colore: **marrone**
- Stato di conservazione: **buono**
- Compatibilità: **congruo**

■ Aggetti

- Colore: **beige**
- Stato di conservazione: **medio**
- Compatibilità: **congruo**

■ Colombaia

- Materiale: **c.a**
- Posa in opera: **balcone**

■ Cassetta postale a vista

- Materiale: **lamiera di ferro**
- Posa in opera: **fissata al paramento**
- Colore: **grigio scuro**

Rilievi fotografici

Posizionamento dei rilievi fotografici

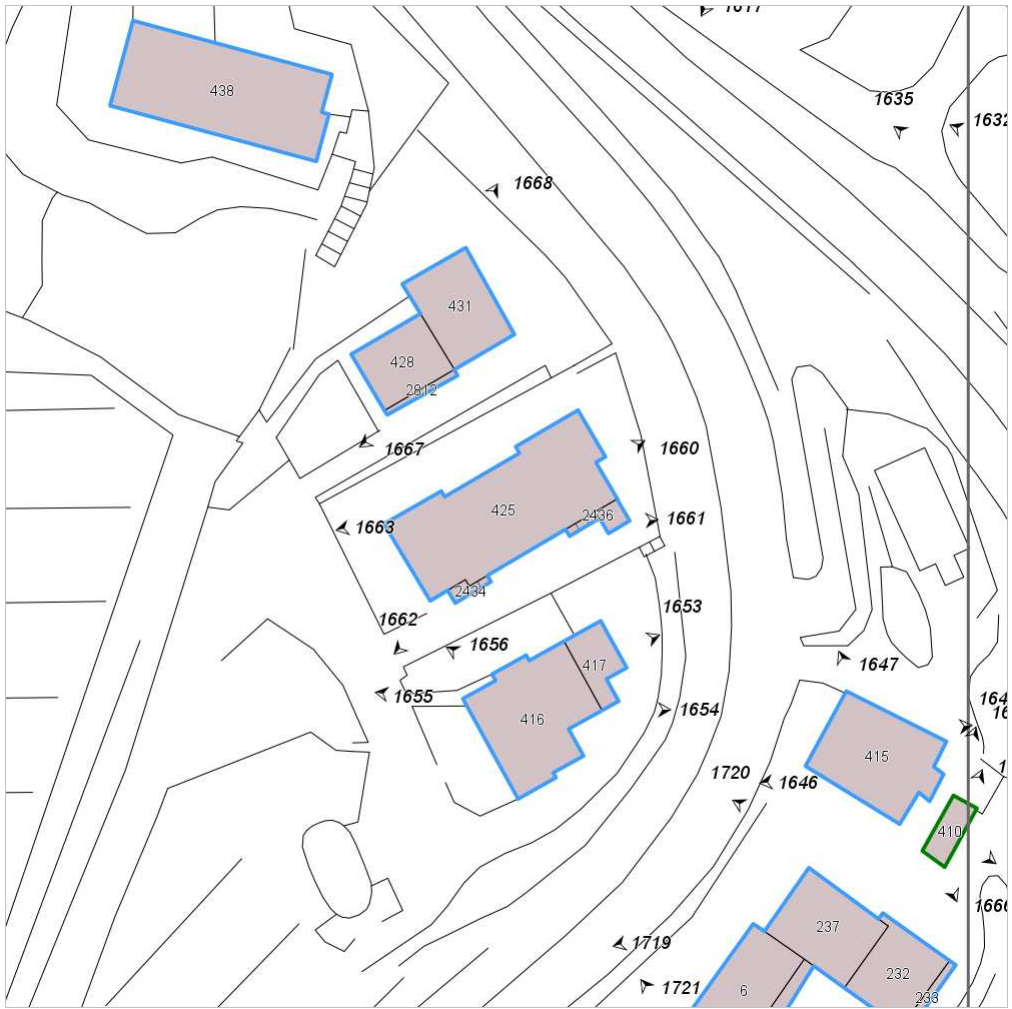


FOTO n° 1660 (edificio 527)



Categoria: Edificio

FOTO n° 1661 (edificio 527)



Categoria: Edificio

FOTO n° 1662 (edificio 527)



Categoria: Edificio

FOTO n° 1663 (edificio 527)



Categoria: Edificio

Report Scheda Edifici: *patrimonio urbano N°319*

Edifici associati alla Scheda:

ID **528**



Scegli la scala: 1:1000

Informazioni sulla Scheda

- Località **LA CROCE**
- Data rilevazione **24/12/2007**
- Accessibilità **viabilita' di servizio fronte strada**
- Area di pertinenza
 - Giardino
 - Stato **basso**
 - Materiale prevalente **manto erboso**
 - Permeabilità **medio**
- Alberature di pregio **pino; abete**

Informazioni sull'Edificio 528

Unità volumetriche dell'Edificio 528

N°	Foglio	Particella	N° piani	Piani interrati	Mansarda	Superficie (m²)
428	59	388	2		no	59.07
431	59	388	2		no	79.63
2812	59	388	1		no	5.38

Classe di intervento: 4

Funzioni d'uso

- Uso prevalente: **residenziale**
- Usi presenti: **residenza (1)**
- Uso Piano terra:
- Piano terra: **passo carraio pedonale**
- Numero alloggi: **1**

Numero piani fuori terra

- Numero piani massimo: **2**
- Esiste una parte dell'edificio con un numero di piani inferiore a quello massimo: **sì**

Proprietà privata

Tipologia architettonica struttura in muratura

Stato di conservazione buono

Compatibilità dell'uso attuale congruo

Copertura

- Tipo di copertura: **piana**
- Tipo di manto: **piana**
- Presenza di camini e/o comignoli: **in muratura**
- Docce e pluviali: **in rame**
- Gronda: **in legno e laterizio**

Caratteristiche architettoniche e strutturali

■ Rivestimento fino a 1 metro/zoccolatura

- Materiale: **lastre materiale lapideo**
- Colore: **grigio pietra serena**
- Stato di conservazione: **buono**
- Compatibilità: **congruo**

■ Intonaco

- Materiale: **intonaco tipo terranova**
- Posa in opera: **finitura liscia**
- Colore: **sabbia**
- Stato di conservazione: **buono**
- Compatibilità: **congruo**

■ Infissi finestre

- Materiale: **legno**
- Posa in opera: **a 2 ante**
- Colore: **marrone**
- Stato di conservazione: **buono**
- Compatibilità: **congruo**

■ Oscuramento esterno

- Materiale: **legno**
- Posa in opera: **pesiane a stecche**
- Colore: **marrone**
- Stato di conservazione: **buono**
- Compatibilità: **congruo**

■ Infissi porte

- Materiale: **legno**
- Posa in opera: **a 1 2 ante**
- Colore: **marrone**
- Stato di conservazione: **buono**
- Compatibilità: **congruo**

■ Cassetta postale a vista

- Materiale: **lamiera di ferro**
- Posa in opera: **fissata al paramento**
- Stato di conservazione: **medio**
- Compatibilità: **congruo**

Rilievi fotografici

Posizionamento dei rilievi fotografici



FOTO n° 1667 (edificio 528)



Categoria: Edificio

FOTO n° 1668 (edificio 528)



Categoria: Edificio

Report Scheda Edifici: *patrimonio urbano N°320*

Edifici associati alla Scheda:

ID **529**



Scegli la scala: 1:1000

Informazioni sulla Scheda

- Località **LA CROCE**
- Data rilevazione **24/12/2007**
- Accessibilità **viabilita' di servizio fronte strada**
- Area di pertinenza
 - Cortile
 - Stato **basso**
 - Materiale prevalente **asfalto**
 - Permeabilità **basso**

Informazioni sull'Edificio 529

Unità volumetriche dell'Edificio 529

N°	Foglio	Particella	N° piani	Piani interrati	Mansarda	Superficie (m²)
438	59	234	2		no	207

Classe di intervento: 4

Funzioni d'uso

- Uso prevalente: **residenziale**
- Usi presenti: **residenza (1)**
- Uso Piano terra:
- Piano terra: **passo carraio pedonale**
- Numero alloggi: **1**

Numero piani fuori terra

- Numero piani massimo: **2**
- Esiste una parte dell'edificio con un numero di piani inferiore a quello massimo: **no**

Proprietà privata

Tipologia architettonica struttura in muratura

Stato di conservazione basso

Compatibilità dell'uso attuale congruo

Copertura

- Tipo di copertura: **a falde**
- Tipo di manto: **a falde**
- Docce e pluviali: **in rame**

Caratteristiche architettoniche e strutturali

■ Intonaco

- Materiale: **intonaco tipo terranova**
- Posa in opera: **finitura liscia**
- Colore: **grigio chiaro**
- Stato di conservazione: **basso**
- Compatibilità: **congruo**

■ Infissi finestre

- Materiale: **legno**
- Posa in opera: **a 2 ante**
- Colore: **marrone**
- Stato di conservazione: **basso**
- Compatibilità: **congruo**

■ Oscuramento esterno

- Materiale: **legno**
- Posa in opera: **pesiane a stecche**
- Colore: **marrone**
- Stato di conservazione: **basso**
- Compatibilità: **incongruo**

Rilievi fotografici

Posizionamento dei rilievi fotografici



FOTO n° 1669 (edificio 529)



Categoria: Edificio

FOTO n° 1670 (edificio 529)



Categoria: Edificio

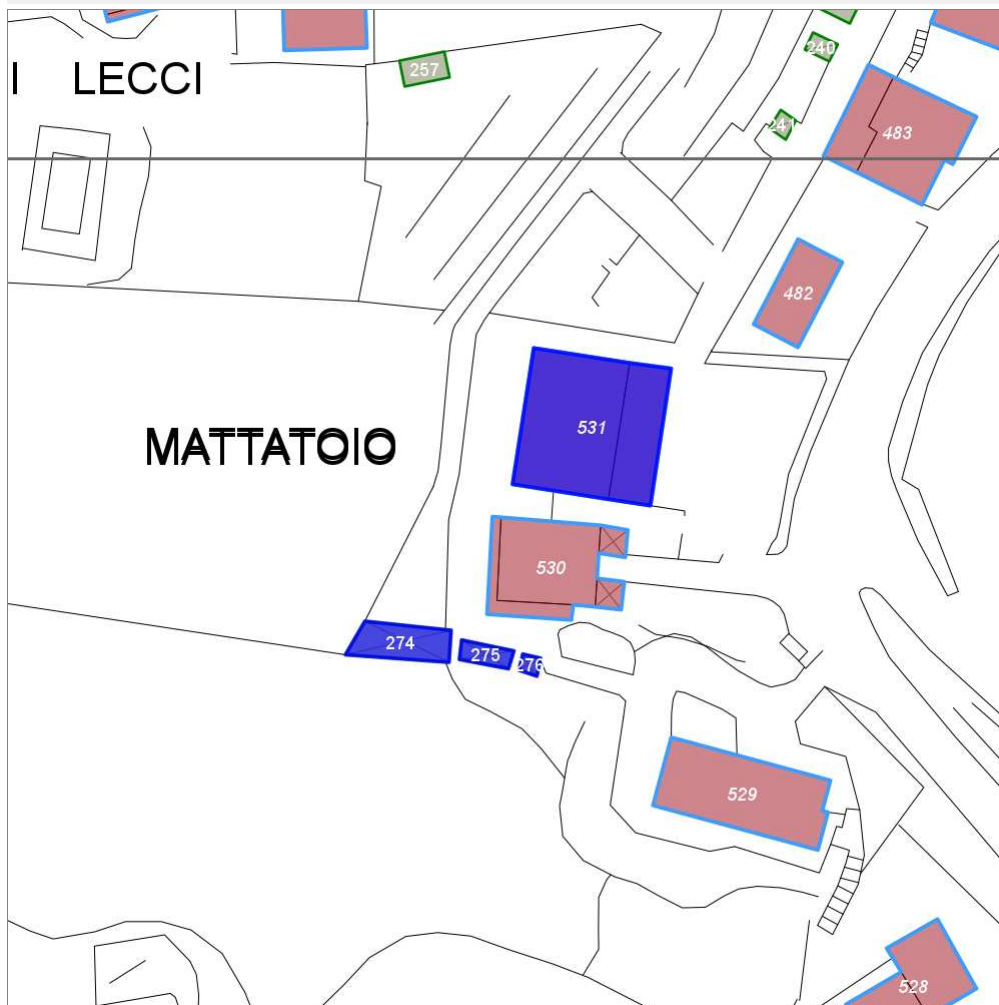
Report Scheda Edifici: patrimonio urbano N°322

Edifici associati alla Scheda:

ID **531**

Edificati Minori associati alla Scheda:

ID **274** ID **275** ID **276**



Scegli la scala: 1:1000

Informazioni sulla Scheda

- Località **LA CROCE**
- Data rilevazione **24/12/2007**
- Accessibilità **viabilita' di servizio fronte strada**
- Area di pertinenza
 - Giardino
 - Stato **medio**
 - Materiale prevalente **manto erboso**
 - Permeabilità **buono**
 - Cortile
 - Stato **basso**
 - Materiale prevalente **terrabattuta**
 - Permeabilità **basso**
- Area di pertinenza: elementi presenti
 - Piscina: stato **buono**

Informazioni sull'Edificio 531

Unità volumetriche dell'Edificio 531

N°	Foglio	Particella	N° piani	Piani interrati	Mansarda	Superficie (m²)
170	59	602	2		no	233.8
1648	59	602	1		no	101.66

Classe di intervento: 4

Funzioni d'uso

- Uso prevalente: **residenziale**
- Usi presenti: **artigianato (1); residenza (1)**
- Uso Piano terra:
- Piano terra: **passo carraio pedonale**
- Numero alloggi: **2**

Numero piani fuori terra

- Numero piani massimo: **2**
- Esiste una parte dell'edificio con un numero di piani inferiore a quello massimo: **sì**

Proprietà privata

Tipologia architettonica struttura in muratura

Stato di conservazione medio

Compatibilità dell'uso attuale congruo

Copertura

- Tipo di copertura: **a falde**
- Tipo di manto: **a falde**
- Presenza di camini e/o comignoli: **in muratura**
- Docce e pluviali: **in rame**
- Gronda: **in cemento e laterizio**

Caratteristiche architettoniche e strutturali

■ Angolari

- Materiale: **laterizio**
- Posa in opera: **muratura di mattoni pieni**
- Colore: **rosso mattone**
- Stato di conservazione: **medio**
- Compatibilità: **congruo**

■ Intonaco

- Materiale: **intonaco tipo terranova**
- Posa in opera: **finitura liscia**
- Colore: **beige**
- Stato di conservazione: **medio**
- Compatibilità: **congruo**

■ Infissi finestre

- Materiale: **legno**
- Posa in opera: **a 1 2 ante**
- Colore: **marrone**
- Stato di conservazione: **medio**
- Compatibilità: **congruo**

■ Oscuramento esterno

- Materiale: **legno**
- Posa in opera: **pesiane a stecche**
- Colore: **marrone**
- Stato di conservazione: **medio**
- Compatibilità: **congruo**

■ Architravi porte

- Materiale: **calcestruzzo**
- Posa in opera: **blocco monolitico squadrato**
- Colore: **grigio chiaro**
- Stato di conservazione: **medio**
- Compatibilità: **congruo**

■ Infissi porte

- Materiale: **metallo**
- Posa in opera: **a 1 2 ante**
- Colore: **grigio chiaro**
- Stato di conservazione: **basso**
- Compatibilità: **congruo**

Elementi di facciata precari e non

- Tende da esterno: **stoffa**

Informazioni sull'Edificato Minore 274

Unità volumetriche dell'Edificato Minore 274

N°	Foglio	Particella	N° piani	Piani interrati	Mansarda	Superficie (m²)
2206	59	455	1		no	55.92

Classe di intervento: 4

Tipologia edilizia

manufatto con funzioni accessorie e o servizio

Informazioni sull'Edificato Minore 275

Unità volumetriche dell'Edificato Minore 275

N°	Foglio	Particella	N° piani	Piani interrati	Mansarda	Superficie (m²)
2205	59	454	1			17.19

Classe di intervento: 4

Tipologia edilizia
tettoia

Informazioni sull'Edificato Minore 276

Unità volumetriche dell'Edificato Minore 276

N°	Foglio	Particella	N° piani	Piani interrati	Mansarda	Superficie (m²)
2204	59	243	1		no	5.65

Classe di intervento: 4

Tipologia edilizia
tettoia

Rilievi fotografici

Posizionamento dei rilievi fotografici



FOTO n° 1739 (edificio 531)



Categoria: Edificio

FOTO n° 1740 (edificio 531)



Categoria: Edificio

FOTO n° 1741 (edificio 531)



Categoria: pertinenza

FOTO n° 1742 (edificio 531)

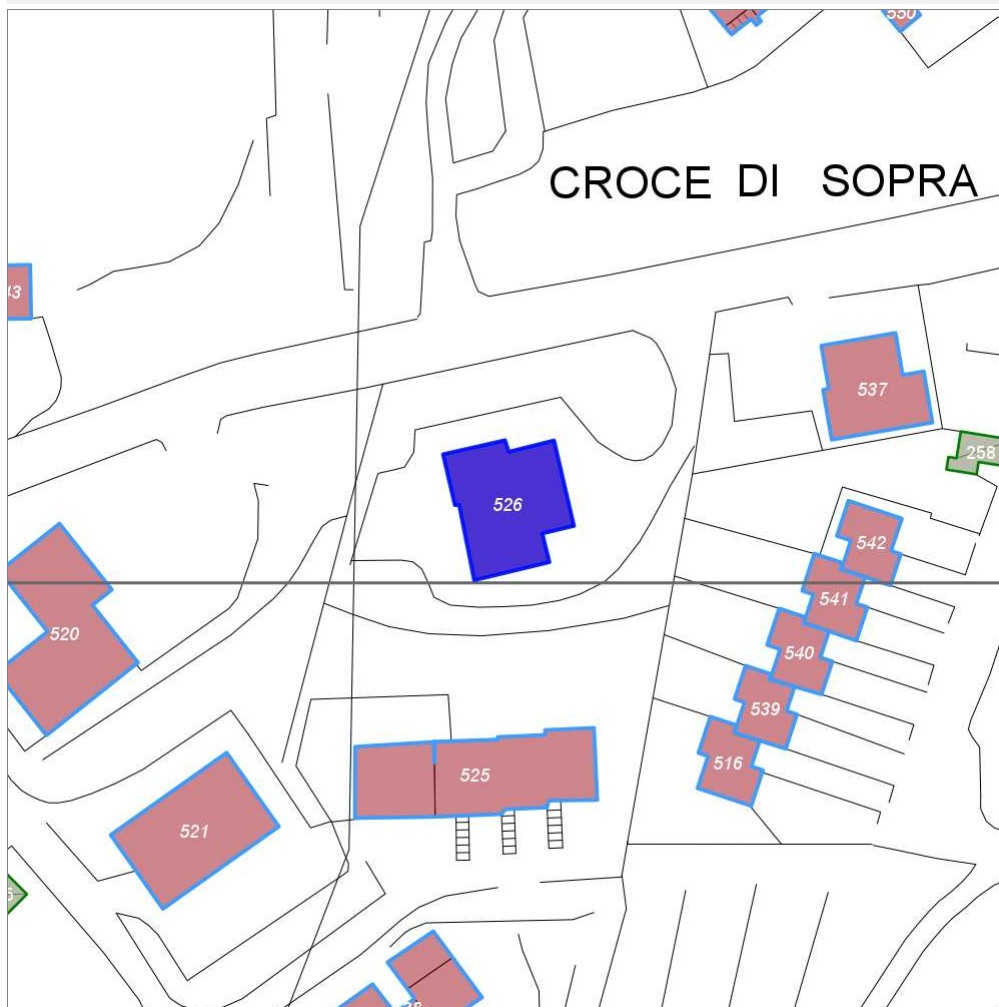


Categoria: Edificio

Report Scheda Edifici: *patrimonio urbano N°323*

Edifici associati alla Scheda:

ID **526**



Scegli la scala: 1:1000

Informazioni sulla Scheda

- Località **LA CROCE DI SOPRA**
- Data rilevazione **24/12/2007**
- Accessibilità **da pertinenza, corte o resede**
- Area di pertinenza
 - Giardino
 - Stato **basso**
 - Materiale prevalente **terrabattuta**
 - Permeabilità **buono**
- Alberature di pregio **ABETI, PINI**

Informazioni sull'Edificio 526

Unità volumetriche dell'Edificio 526

N°	Foglio	Particella	N° piani	Piani interrati	Mansarda	Superficie (m ²)
528	59	606	2		no	220.09

Classe di intervento: 4

Funzioni d'uso

- Uso prevalente: **non residenziale**
- Usi presenti: **att. turistico ricettive extra alberghiere (1)**
- Uso Piano terra:
- Piano terra: **passo carraio pedonale**

Numero piani fuori terra

- Numero piani massimo: **2**
- Esiste una parte dell'edificio con un numero di piani inferiore a quello massimo: **no**

Proprietà privata

Tipologia architettonica struttura in muratura

Stato di conservazione buono

Compatibilità dell'uso attuale congruo

Copertura

- Tipo di copertura: **a falde**
- Tipo di manto: **a falde**
- Presenza di camini e/o comignoli: **in muratura**
- Docce e pluviali: **in rame**
- Gronda: **in cemento e laterizio**

Caratteristiche architettoniche e strutturali

■ Ingresso al resede

- Materiale: **ferro battuto**
- Posa in opera: **cancello a 2 ante**
- Colore: **grigio scuro**
- Stato di conservazione: **basso**
- Compatibilità: **congruo**

■ Rivestimento fino a 1 metro/zoccolatura

- Materiale: **pietra**
- Posa in opera: **conci di pietra irregolari**
- Colore: **grigio chiaro**
- Stato di conservazione: **buono**
- Compatibilità: **congruo**

■ Angolari

- Materiale: **pietra**
- Posa in opera: **conci squadriati**
- Colore: **grigio chiaro**
- Stato di conservazione: **buono**
- Compatibilità: **congruo**

■ Intonaco

- Materiale: **intonaco tipo terranova**
- Posa in opera: **finitura liscia**
- Colore: **giallo napoli**
- Stato di conservazione: **buono**
- Compatibilità: **congruo**

■ Marcapiano

- Materiale: **intonaco**
- Posa in opera: **fascia tinteggiata**
- Colore: **crema**
- Stato di conservazione: **buono**
- Compatibilità: **congruo**

■ Loggia

- Materiale: **pietra laterizio**
- Posa in opera: **aperta ad archi**
- Colore: **alluminio**
- Stato di conservazione: **buono**
- Compatibilità: **congruo**

■ Architravi finestre

- Materiale: **architrave in laterizio**
- Posa in opera: **posti per lista e testa**
- Colore: **arancione bruciato**
- Stato di conservazione: **buono**
- Compatibilità: **congruo**

■ Infissi finestre

- Materiale: **legno**
- Posa in opera: **a 2 ante**
- Colore: **marrone**
- Stato di conservazione: **buono**
- Compatibilità: **congruo**

■ Oscuramento esterno

- Materiale: **legno**
- Posa in opera: **persiane a stecche**
- Colore: **marrone**
- Stato di conservazione: **buono**
- Compatibilità: **congruo**

■ Architravi porte

- Materiale: **architrave in laterizio**
- Posa in opera: **posti per lista e testa**

- Colore: **rosso mattone**
- Stato di conservazione: **buono**
- Compatibilità: **congruo**
- **Infissi porte**
 - Materiale: **legno ferro**
 - Posa in opera: **a 1 2 ante**
 - Colore: **grigio scuro marrone**
 - Stato di conservazione: **buono**
 - Compatibilità: **congruo**

Rilievi fotografici

Posizionamento dei rilievi fotografici



FOTO n° 1687 (edificio 526)



Categoria: Edificio

FOTO n° 1688 (edificio 526)



Categoria: Edificio

FOTO n° 1689 (edificio 526)



Categoria: Edificio

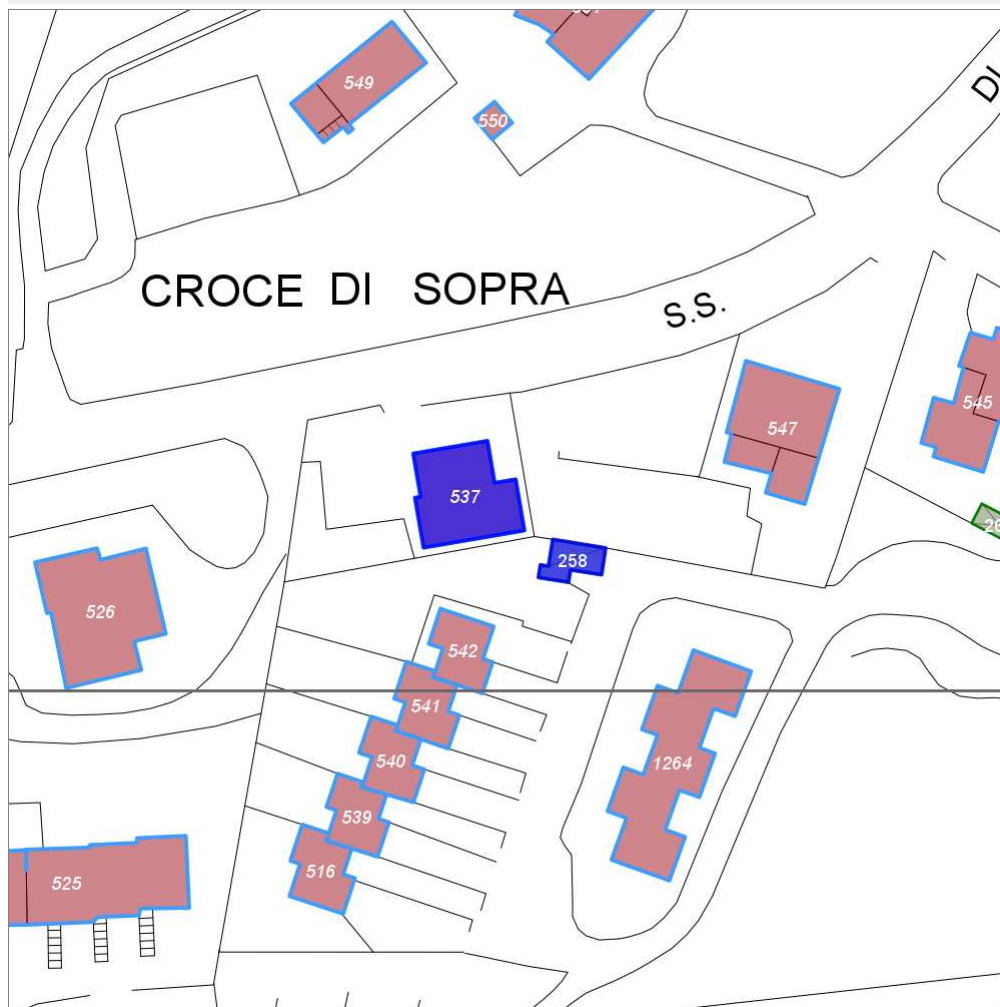
Report Scheda Edifici: *patrimonio urbano N°324*

Edifici associati alla Scheda:

ID **537**

Edificati Minori associati alla Scheda:

ID **258**



Scegli la scala: 1:1000

Informazioni sulla Scheda

- Località **CROCE DI SOPRA**
- Data rilevazione **24/12/2007**
- Accessibilità **da pertinenza, corte o resede fronte strada**
- Alberature di pregio **ABETI**
- Area di pertinenza: elementi presenti
 - Tettoia: stato **medio**

Informazioni sull'Edificio 537

Unità volumetriche dell'Edificio 537

N°	Foglio	Particella	N° piani	Piani interrati	Mansarda	Superficie (m²)
535	59	249	3		no	148.54

Classe di intervento: 4

Funzioni d'uso

- Uso prevalente: **misto**
- Usi presenti: **residenza (1); direzionale (1)**
- Uso Piano terra:
- Piano terra: **passo carraio pedonale**
- Numero alloggi: **2**

Numero piani fuori terra

- Numero piani massimo: **3**
- Esiste una parte dell'edificio con un numero di piani inferiore a quello massimo: **no**

Proprietà pubblica

Tipologia architettonica struttura in muratura

Stato di conservazione buono

Compatibilità dell'uso attuale congruo

Copertura

- Tipo di copertura: **a falde**
- Tipo di manto: **a falde**
- Presenza di camini e/o comignoli: **prefabbricati**
- Docce e pluviali: **in rame**
- Gronda: **in cemento e laterizio**

Caratteristiche architettoniche e strutturali

■ Ingresso al resede

- Materiale: **ferro**
- Posa in opera: **cancello a 2 ante**
- Colore: **terra di Siena naturale**
- Stato di conservazione: **buono**
- Compatibilità: **congruo**

■ Intonaco

- Materiale: **intonaco tipo terranova**
- Posa in opera: **finitura liscia**
- Colore: **albicocca**
- Stato di conservazione: **buono**
- Compatibilità: **congruo**

■ Infissi finestre

- Materiale: **legno**
- Posa in opera: **a 2 ante**
- Colore: **marrone**
- Stato di conservazione: **buono**
- Compatibilità: **congruo**

■ Controfinestre

- Materiale: **alluminio**
- Posa in opera: **a 2 ante**
- Colore: **alluminio**
- Stato di conservazione: **buono**
- Compatibilità: **congruo**

■ Aggetti

- Materiale: **cemento armato**
- Posa in opera: **balcone con ringhiera**
- Stato di conservazione: **buono**
- Compatibilità: **congruo**

■ Cassetta postale a vista

- Materiale: **lamiera di acciaio**
- Posa in opera: **fissata al paramento esterno**
- Colore: **beige nero**
- Stato di conservazione: **buono**
- Compatibilità: **congruo**

Elementi di facciata precari e non

- Cavi e tubazioni: **telefonia Enel**

Informazioni sull'Edificato Minore 258

Unità volumetriche dell'Edificato Minore 258

N°	Foglio	Particella	N° piani	Piani interrati	Mansarda	Superficie (m²)
1830						32.33

Classe di intervento: 4

Tipologia edilizia baracca in legno

Rilievi fotografici

Posizionamento dei rilievi fotografici



FOTO n° 1690 (edificio 537)



Categoria: Edificio

FOTO n° 1691 (edificio 537)



Categoria: Edificio

FOTO n° 1692 (edificio 537)



Categoria: Edificio

FOTO n° 1693 (edificio 537)



Categoria: Edificio

Report Scheda Edifici: patrimonio urbano N°325

Edifici associati alla Scheda:

ID **538**



Scegli la scala: 1:1000

Informazioni sulla Scheda

- Località **LA CROCE**
- Data rilevazione **24/12/2007**
- Accessibilità **viabilita' di servizio fronte strada**
- Area di pertinenza
 - Giardino
 - Stato **buono**
 - Materiale prevalente **manto erboso**
 - Permeabilità **buono**
 - Cortile
 - Stato **buono**
 - Materiale prevalente **asfalto**
 - Permeabilità **basso**

Informazioni sull'Edificio 538

Unità volumetriche dell'Edificio 538

N°	Foglio	Particella	N° piani	Piani interrati	Mansarda	Superficie (m ²)
37	59	546	1		no	31.74
166	59	546	2 (a monte) 3 (a valle)		no	48.19
284	59	546	1		no	31.97
442	59	546	2 (a monte) 3 (a valle)		no	47.54
507	59	546	1		no	16.33

Classe di intervento: 4

Funzioni d'uso

- Uso prevalente: **residenziale**
- Usi presenti: **residenza (2)**
- Uso Piano terra:
- Piano terra: **passo carraio pedonale**
- Numero alloggi: **2**

Numero piani fuori terra

- Numero piani massimo: **3**
- Esiste una parte dell'edificio con un numero di piani inferiore a quello massimo: **si**

Proprietà privata

Tipologia architettonica struttura in muratura

Stato di conservazione buono

Compatibilità dell'uso attuale congruo

Copertura

- Tipo di copertura: **a falde**
- Tipo di manto: **a falde**
- Presenza di camini e/o comignoli: **in muratura**
- Docce e pluviali: **in rame**
- Gronda: **in legno e laterizio**

Caratteristiche architettoniche e strutturali

■ Ingresso al resede

- Materiale: **metallo**
- Posa in opera: **cancello scorrevole battente**
- Colore: **grigio scuro**
- Stato di conservazione: **buono**
- Compatibilità: **congruo**

■ Intonaco

- Materiale: **intonaco tipo terranova**
- Posa in opera: **finitura liscia**
- Colore: **albicocca**
- Stato di conservazione: **buono**
- Compatibilità: **congruo**

■ Infissi finestre

- Materiale: **legno**
- Posa in opera: **a 2 ante**
- Colore: **marrone**
- Stato di conservazione: **buono**
- Compatibilità: **congruo**

■ Oscuramento esterno

- Materiale: **legno**
- Posa in opera: **persiane a stecche**
- Colore: **marrone**
- Stato di conservazione: **buono**
- Compatibilità: **congruo**

■ Infissi porte

- Materiale: **legno**
- Posa in opera: **a 1 ante**
- Colore: **marrone**
- Stato di conservazione: **buono**
- Compatibilità: **congruo**

■ Cassetta postale a vista

- Materiale: **lamiera in acciaio**
- Posa in opera: **fissata alla recinzione estern**
- Colore: **alluminio**
- Stato di conservazione: **buono**
- Compatibilità: **incongruo**

Elementi architettonici e decorativi

- Elementi architettonici decorativi: **apertura con mattoni disposti a rombo tipo fienile.**

Rilievi fotografici

Posizionamento dei rilievi fotografici



FOTO n° 1700 (edificio 538)



Categoria: Edificio

FOTO n° 1701 (edificio 538)



Categoria: Edificio

FOTO n° 1702 (edificio 538)



Categoria: Caratteristiche architettoniche e strutturali

FOTO n° 1704 (edificio 538)



Categoria: Edificio

FOTO n° 1705 (edificio 538)



Categoria: Edificio

FOTO n° 1706 (edificio 538)



Categoria: Edificio

FOTO n° 1709 (edificio 538)

FOTO n° 1710 (edificio 538)



Categoria: Edificio



Categoria: Edificio

FOTO n° 1711 (edificio 538)



Categoria: Edificio

Report Scheda Edifici: patrimonio urbano N°326

Edifici associati alla Scheda:

ID **545**

Edificati Minori associati alla Scheda:

ID **262**



Scegli la scala: 1:1000

Informazioni sulla Scheda

- Località **LA CROCE DI SOPRA**
- Data rilevazione **02/12/2007**
- Accessibilità **da pertinenza, corte o resede fronte strada**
- Area di pertinenza
 - Giardino
 - Stato **basso**
 - Materiale prevalente **manto erboso**
 - Permeabilità **buono**
 - Cortile
 - Stato **medio**
 - Materiale prevalente **ghiaia**
 - Permeabilità **buono**

Informazioni sull'Edificio 545

Unità volumetriche dell'Edificio 545

N°	Foglio	Particella	N° piani	Piani interrati	Mansarda	Superficie (m²)
544	59	601	3		no	78
548	59	601	3		no	68.13

Classe di intervento: 4

Funzioni d'uso

- Uso prevalente: **residenziale**
- Usi presenti: **residenza (2)**
- Uso Piano terra:
- Numero alloggi: **4**

Numero piani fuori terra

- Numero piani massimo: **3**
- Esiste una parte dell'edificio con un numero di piani inferiore a quello massimo: **no**

Proprietà privata

Tipologia architettonica struttura in muratura

Stato di conservazione medio

Compatibilità dell'uso attuale congruo

Copertura

- Tipo di copertura: **a falde**
- Tipo di manto: **a falde**
- Presenza di camini e/o comignoli: **prefabbricati**
- Docce e pluviali: **in rame**
- Gronda: **in cemento e laterizio**

Caratteristiche architettoniche e strutturali

- **Rivestimento fino a 1 metro/zoccolatura**
 - Materiale: **pietra**
 - Posa in opera: **conci di pietra squadrati**
 - Colore: **grigio scuro**
 - Stato di conservazione: **buono**
 - Compatibilità: **congruo**
- **Angolari**
 - Materiale: **pietra**
 - Posa in opera: **conci squadrati**
 - Colore: **grigio scuro**
 - Stato di conservazione: **buono**
 - Compatibilità: **congruo**
- **Intonaco**
 - Materiale: **intonaco tipo terranova**
 - Posa in opera: **finitura liscia**
 - Colore: **crema ocra**
 - Stato di conservazione: **medio**
 - Compatibilità: **congruo**
- **Marcapiano**
 - Materiale: **pietra**
 - Posa in opera: **fascia di conci squadrati**
 - Colore: **grigio scuro**
 - Stato di conservazione: **buono**
 - Compatibilità: **congruo**
- **Infissi finestre**
 - Materiale: **legno**
 - Posa in opera: **a 2 ante**
 - Colore: **bianco**
 - Stato di conservazione: **buono**
 - Compatibilità: **congruo**
- **Oscuramento esterno**
 - Materiale: **pvc rigido**
 - Posa in opera: **avvolgibili**
 - Colore: **marrone**
 - Stato di conservazione: **buono**
 - Compatibilità: **congruo**
- **Controfinestre**
 - Materiale: **alluminio anodizzato**
 - Posa in opera: **ante battente scorrevoli**
 - Colore: **ocra**
 - Stato di conservazione: **buono**
 - Compatibilità: **congruo**
- **Architravi porte**
 - Materiale: **c.a.**
 - Posa in opera: **architrave**
 - Colore: **grigio scuro**
 - Stato di conservazione: **medio**
 - Compatibilità: **congruo**
- **Infissi porte**
 - Materiale: **legno**
 - Posa in opera: **a 2 ante**
 - Colore: **marrone**
 - Stato di conservazione: **medio**
 - Compatibilità: **congruo**
- **Aggetti**

Elementi di facciata precari e non

- Cavi e tubazioni: **acqua telefonia gas**
- Tende da esterno: **stoffa**

- Materiale: **cemento armato**
- Posa in opera: **con parapetto intonacato**
- Colore: **grigio chiaro**
- Stato di conservazione: **medio**
- Compatibilità: **congruo**

Informazioni sull'Edificato Minore 262

Unità volumetriche dell'Edificato Minore 262

N°	Foglio	Particella	N° piani	Piani interrati	Mansarda	Superficie (m ²)
2209	59	595	1		no	20.28

Classe di intervento: 4

Tipologia edilizia
manufatto con funzioni
accessorie e o servizio

Rilievi fotografici

Posizionamento dei rilievi fotografici



FOTO n° 1726 (edificio 545)



Categoria: Edificio

FOTO n° 1729 (edificio 545)



Categoria: Edificio

FOTO n° 1730 (edificio 545)



Categoria: Edificio

FOTO n° 1731 (edificio 545)

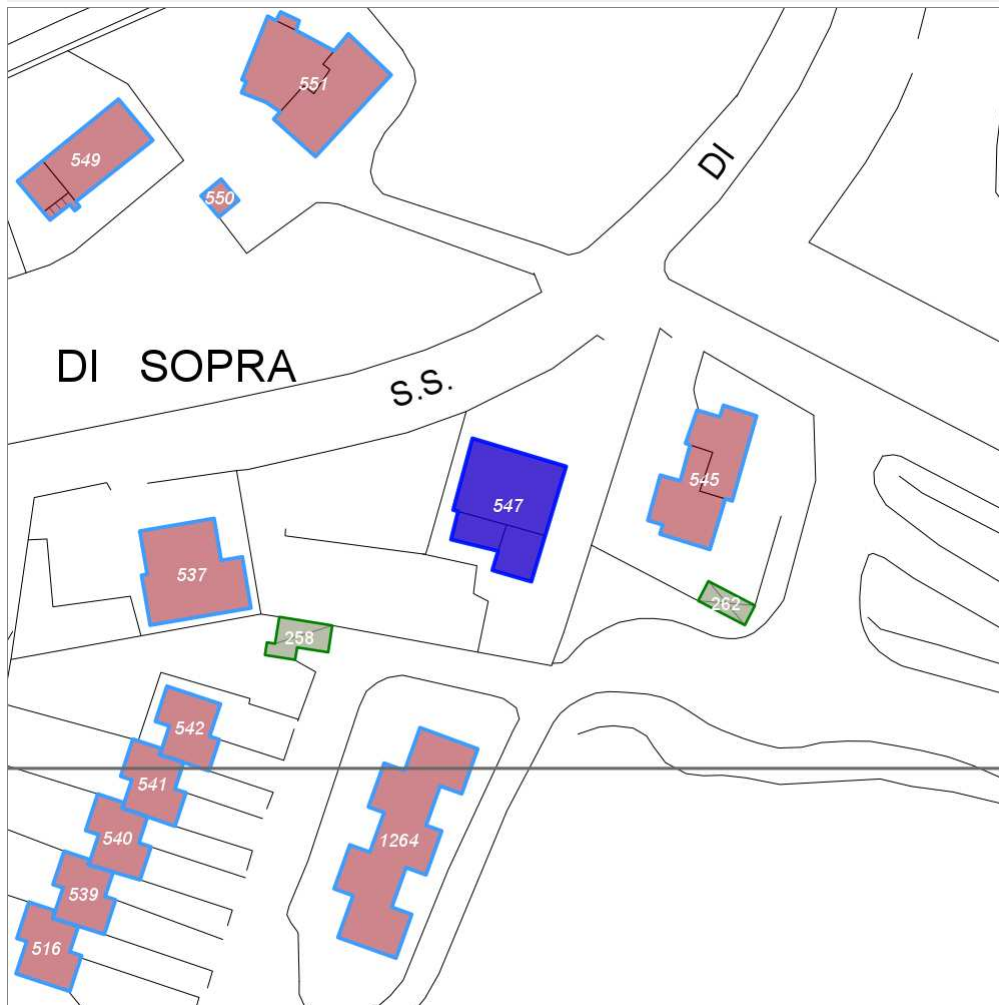


Categoria: Edificio

Report Scheda Edifici: patrimonio urbano N°328

Edifici associati alla Scheda:

ID **547**



Scegli la scala: 1:1000

Informazioni sulla Scheda

- Località **CROCE DI SOPRA**
- Data rilevazione **24/12/2007**
- Accessibilità **da pertinenza, corte o resede fronte strada**
- Area di pertinenza
 - Giardino
 - Stato **buono**
 - Materiale prevalente **manto erboso**
 - Permeabilità **buono**
 - Cortile
 - Stato **buono**
 - Materiale prevalente **terrabbattuta**
 - Permeabilità **buono**
- Alberature di pregio **abeti**
- Area di pertinenza: elementi presenti
 - Baracca: stato **buono**

Informazioni sull'Edificio 547

Unità volumetriche dell'Edificio 547

N°	Foglio	Particella	N° piani	Piani interrati	Mansarda	Superficie (m²)
8	59	220	1		no	24.35
534	59	220	1		no	33.83
546	59	220	2		no	123.49

Classe di intervento: 4

Funzioni d'uso

- Uso prevalente: **residenziale**
- Usi presenti: **residenza (1)**
- Uso Piano terra:
- Piano terra: **passo carraio pedonale**
- Numero alloggi: **2**

Numero piani fuori terra

- Numero piani massimo: **2**
- Esiste una parte dell'edificio con un numero di piani inferiore a quello massimo: **sì**

Proprietà privata

Tipologia architettonica prefabbricato

Stato di conservazione buono

Compatibilità dell'uso attuale congruo

Copertura

- Tipo di copertura: **a falde**
- Tipo di manto: **a falde**
- Presenza di camini e/o comignoli: **in muratura**
- Docce e pluviali: **in rame**
- Gronda: **in cemento e laterizio**

Caratteristiche architettoniche e strutturali

■ Ingresso al resede

- Materiale: **ferro**
- Posa in opera: **cancello a 2 ante**
- Colore: **grigio scuro**
- Stato di conservazione: **buono**
- Compatibilità: **congruo**

■ Struttura paramento esterno

- Materiale: **pietrame**
- Posa in opera: **conci di pietra irregolari**
- Colore: **grigio chiaro**
grigio scuro
khaki
- Stato di conservazione: **buono**
- Compatibilità: **congruo**

■ Angolari

- Materiale: **pietra laterizio**
- Posa in opera: **conci quadrati sovrapposti**
- Colore: **khaki**
rosso mattone
- Stato di conservazione: **buono**
- Compatibilità: **congruo**

■ Marcapiano

- Materiale: **pietra**
- Posa in opera: **elementi quadrati**
- Colore: **grigio pietra serena**
- Stato di conservazione: **buono**
- Compatibilità: **congruo**

■ Marcadavanzale

- Materiale: **pietra**
- Posa in opera: **conci quadrati**
- Colore: **grigio pietra serena**
- Stato di conservazione: **buono**
- Compatibilità: **congruo**

■ Architravi finestre

- Materiale: **pietra**
- Posa in opera: **conci regolari**
- Colore: **grigio pietra serena**
- Stato di conservazione: **buono**
- Compatibilità: **congruo**

■ Infissi finestre

- Materiale: **legno**
- Posa in opera: **a 2 ante**
- Colore: **marrone**
- Stato di conservazione: **buono**
- Compatibilità: **congruo**

■ Oscuramento esterno

- Materiale: **legno**
- Posa in opera: **persiane a stecche**
- Colore: **terra di Siena naturale**
- Stato di conservazione: **buono**
- Compatibilità: **congruo**

■ Infissi porte

- Materiale: **legno**
- Posa in opera: **portone a 2 ante**
- Colore: **marrone**
- Stato di conservazione: **buono**

- Compatibilità: **congruo**
- **Aggetti**
 - Materiale: **muratura**
 - Posa in opera: **balcone con ringhiera**
 - Stato di conservazione: **buono**
 - Compatibilità: **congruo**

Rilievi fotografici

Posizionamento dei rilievi fotografici



FOTO n° 1735 (edificio 547)



Categoria: Edificio

FOTO n° 1736 (edificio 547)



Categoria: Edificio

FOTO n° 1737 (edificio 547)



Categoria: Edificio

FOTO n° 1738 (edificio 547)



Categoria: Edificio

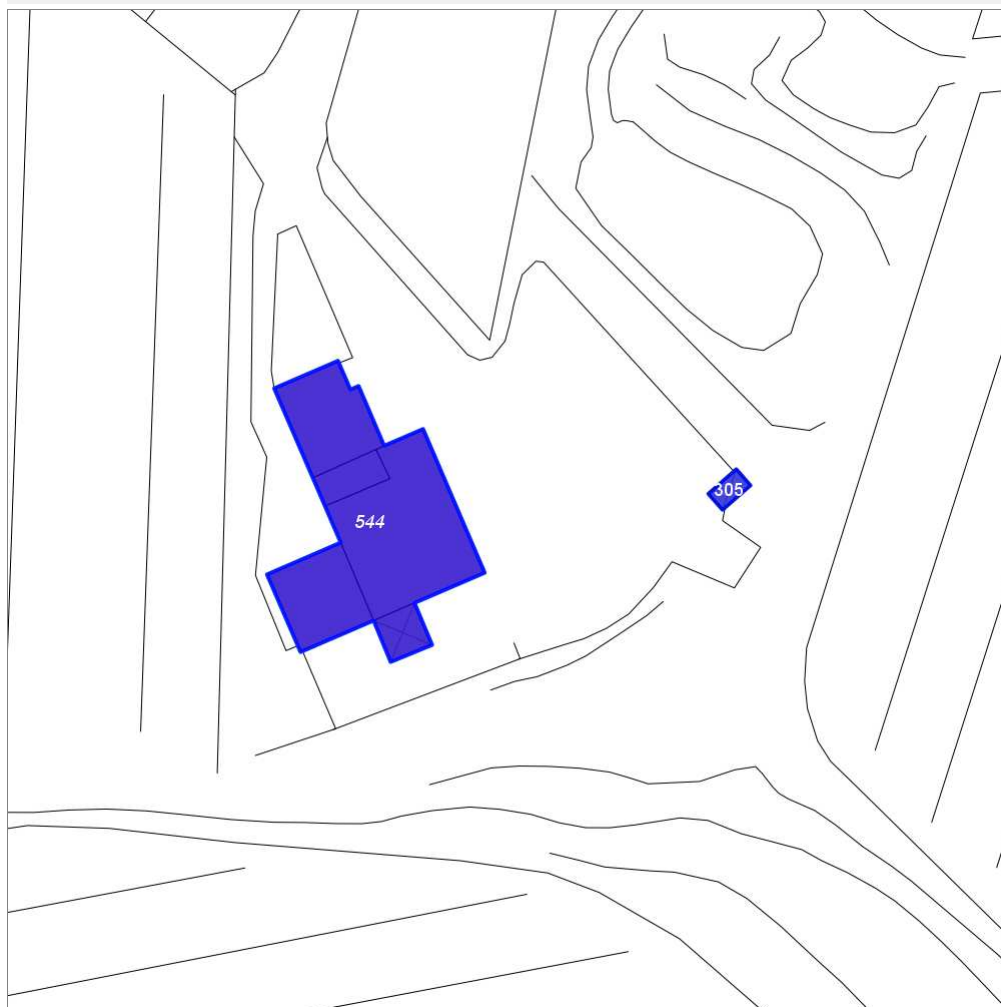
Report Scheda Edifici: *patrimonio urbano N°329*

Edifici associati alla Scheda:

ID **544**

Edificati Minori associati alla Scheda:

ID **305**



Scegli la scala: 1:1000

Informazioni sulla Scheda

- Località **LA CROCE**
- Data rilevazione **24/12/2007**
- Accessibilità **fronte strada**
- Area di pertinenza
 - Cortile
 - Stato **medio**
 - Materiale prevalente **terrabattuta**
 - Permeabilità **medio**

Informazioni sull'Edificio 544

Unità volumetriche dell'Edificio 544

N°	Foglio	Particella	N° piani	Piani interrati	Mansarda	Superficie (m ²)
236	59	79	2		no	38.62
238	59	80	1 (a monte) 2 (a valle)		no	289.64
282	59	80	1		no	117.94
411	59	79	2		no	127.54
2173	59	80	1		no	35.21

Classe di intervento: 4

Funzioni d'uso

- Uso prevalente: **misto**
- Usi presenti: **agricoltura (1); residenza (2)**
- Uso Piano terra:
- Piano terra: **passo carraio pedonale**
- Numero alloggi: **2**

Numero piani fuori terra

- Numero piani massimo: **2**
- Esiste una parte dell'edificio con un numero di piani inferiore a quello massimo: **sì**

Proprietà privata

Tipologia architettonica struttura in muratura

Stato di conservazione medio

Compatibilità dell'uso attuale congruo

Copertura

- Tipo di copertura: **a falde**
- Tipo di manto: **a falde**
- Docce e pluviali: **in plastica**
- Gronda: **Solo laterizio**

Caratteristiche architettoniche e strutturali

- **Ingresso al resede**
 - Materiale: **ferro**
 - Posa in opera: **a 2 ante**
 - Colore: **grigio scuro**
 - Stato di conservazione: **buono**
 - Compatibilità: **congruo**
- **Intonaco**
 - Materiale: **intonaco tipo terranova**
 - Posa in opera: **finitura liscia**
 - Colore: **beige**
 - Stato di conservazione: **buono**
 - Compatibilità: **congruo**
- **Infissi finestre**
 - Materiale: **legno**
 - Posa in opera: **a 2 ante**
 - Colore: **marrone**
 - Stato di conservazione: **medio**
 - Compatibilità: **congruo**
- **Oscureamento esterno**
 - Posa in opera: **pesiane a stecche**
 - Colore: **marrone**
 - Stato di conservazione: **buono**
 - Compatibilità: **congruo**
- **Infissi porte**
 - Materiale: **legno ferro**
 - Posa in opera: **a 2 ante**
 - Colore: **grigio chiaro marrone**
 - Stato di conservazione: **medio**
 - Compatibilità: **congruo**
- **Cassetta postale a vista**
 - Materiale: **lamiera di ferro**
 - Posa in opera: **fissata al cancello**
 - Colore: **grigio chiaro verde di calce**
 - Stato di conservazione: **buono**
 - Compatibilità: **congruo**

Elementi di facciata precari e non

- Tende da esterno: **stoffa**

Informazioni sull'Edificato Minore 305

Unità volumetriche dell'Edificato Minore 305

N°	Foglio	Particella	N° piani	Piani interrati	Mansarda	Superficie (m ²)
1806						14.08

Classe di intervento: 4

Tipologia edilizia baracca in legno

Rilievi fotografici

Posizionamento dei rilievi fotografici

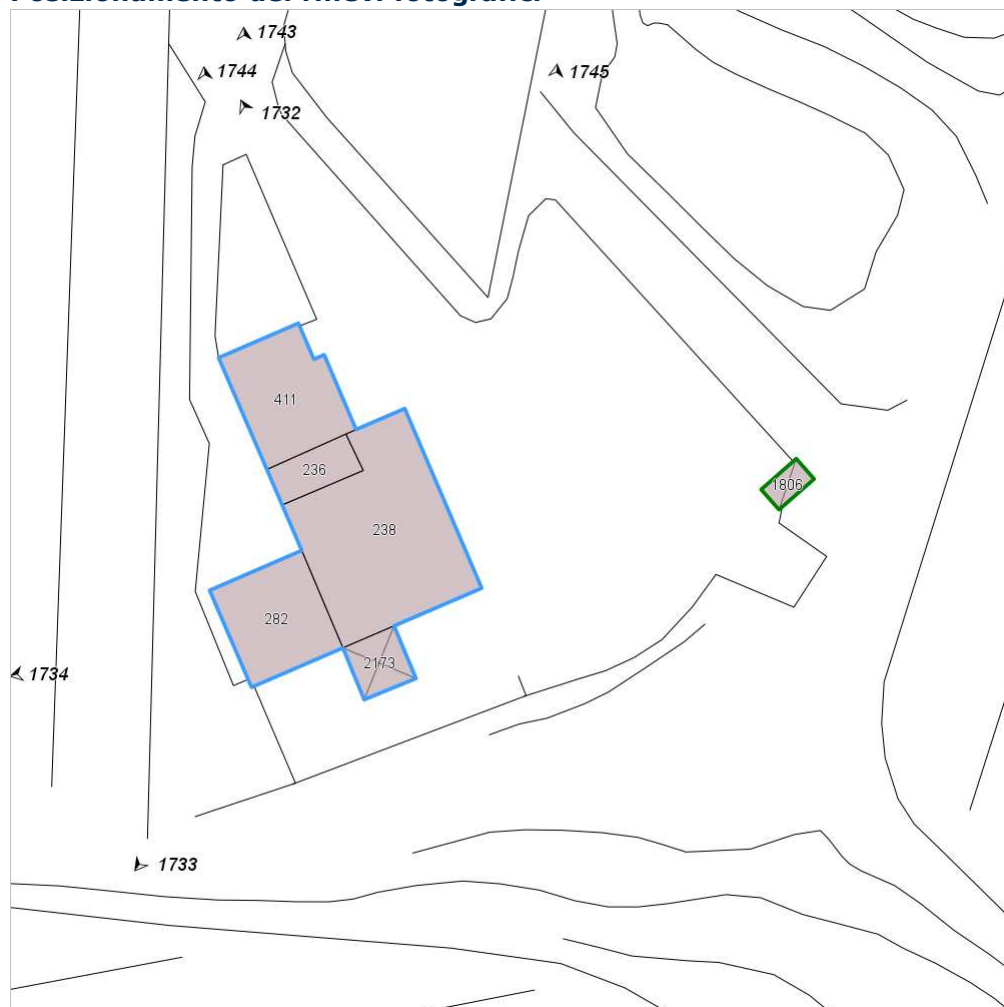


FOTO n° 1732 (edificio 544)



Categoria: Edificio

FOTO n° 1733 (edificio 544)



Categoria: Edificio

FOTO n° 1734 (edificio 544)



Categoria: Edificio

FOTO n° 1743 (edificio 544)



Categoria: Edificio

FOTO n° 1744 (edificio 544)



Categoria: pertinenza

FOTO n° 1745 (edificio 544)

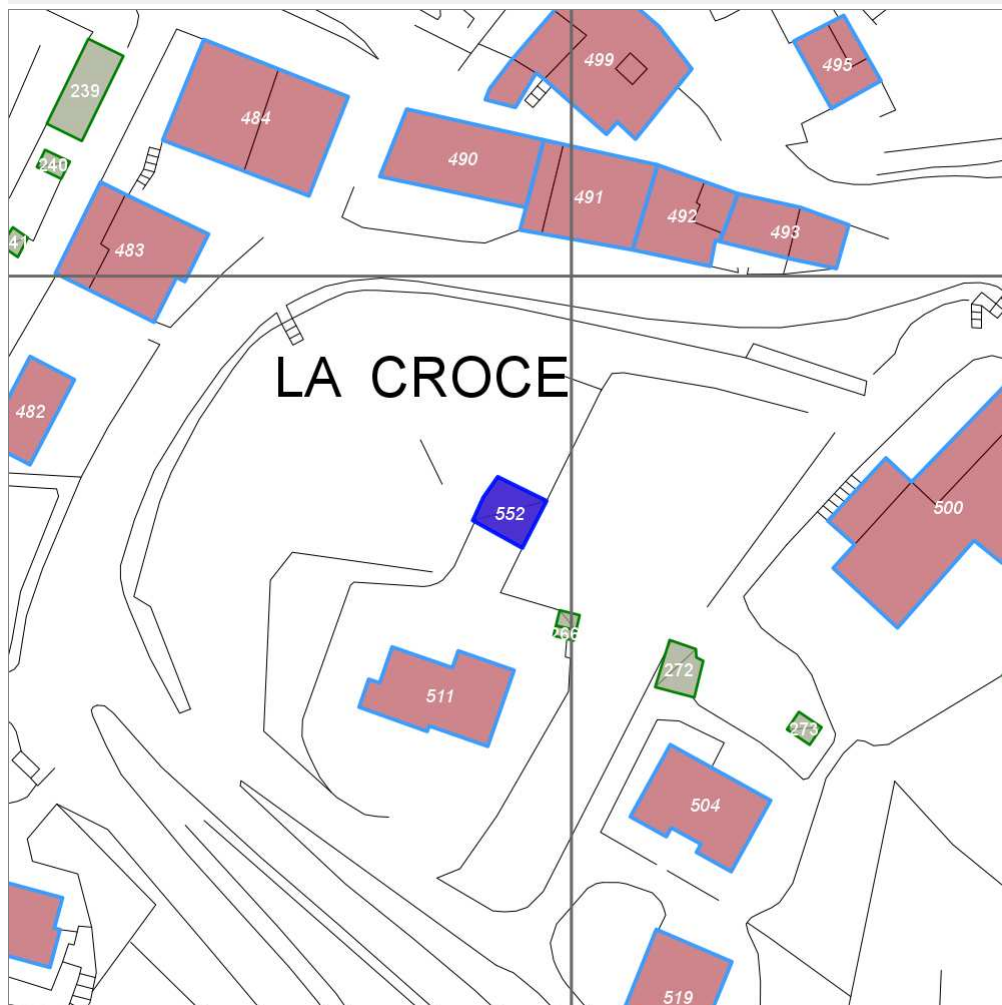


Categoria: Edificio

Report Scheda Edifici: *patrimonio urbano N°330*

Edifici associati alla Scheda:

ID **552**



Scegli la scala: 1:1000

Informazioni sulla Scheda

- Località **LA CROCE**
- Data rilevazione **24/12/2007**
- Accessibilità **fronte strada**
- Area di pertinenza
 - Cortile
 - Stato **buono**
 - Materiale prevalente **ghiaia**
 - Permeabilità **medio**

Informazioni sull'Edificio 552

Unità volumetriche dell'Edificio 552

N°	Foglio	Particella	N° piani	Piani interrati	Mansarda	Superficie (m ²)
1793	59	554	1 (a monte) 2 (a valle)		no	51.09

Classe di intervento: 5

Funzioni d'uso

- Uso prevalente: **non residenziale**
- Usi presenti: **commercio al dettaglio (1)**
- Uso Piano terra:
- Piano terra: **passo carraio pedonale**

Numero piani fuori terra

- Numero piani massimo: **2**
- Esiste una parte dell'edificio con un numero di piani inferiore a quello massimo: **no**

Proprietà privata

Tipologia architettonica struttura in muratura

Stato di conservazione buono

Compatibilità dell'uso attuale congruo

Copertura

- Tipo di copertura: **a falde**
- Tipo di manto: **a falde**
- Docce e pluviali: **in rame**
- Gronda: **in legno e laterizio**

Caratteristiche architettoniche e strutturali

■ Ingresso al resede

- Materiale: **metallo**
- Posa in opera: **cancello a 1 anta**
- Colore: **verde foresta**
- Stato di conservazione: **buono**
- Compatibilità: **congruo**

■ Intonaco

- Materiale: **intonaco tipo terranova**
- Posa in opera: **finitura liscia**
- Colore: **giallo napoli**
- Stato di conservazione: **buono**
- Compatibilità: **congruo**

■ Infissi finestre

- Materiale: **alluminio**
- Posa in opera: **a 1 ante**
- Colore: **terra di Siena naturale**
- Stato di conservazione: **buono**
- Compatibilità: **congruo**

■ Infissi porte

- Materiale: **metallo**
- Posa in opera: **ante a libro con specchiature**
- Colore: **terra di Siena naturale**
- Stato di conservazione: **buono**
- Compatibilità: **congruo**

Rilievi fotografici

Posizionamento dei rilievi fotografici



FOTO n° 1761 (edificio 552)



Categoria: Edificio

FOTO n° 1757 (edificio 552)



Categoria: pertinenza

FOTO n° 1758 (edificio 552)



Categoria: Edificio

FOTO n° 1759 (edificio 552)



Categoria: Edificio

FOTO n° 1766 (edificio 552)



Categoria: Edificio

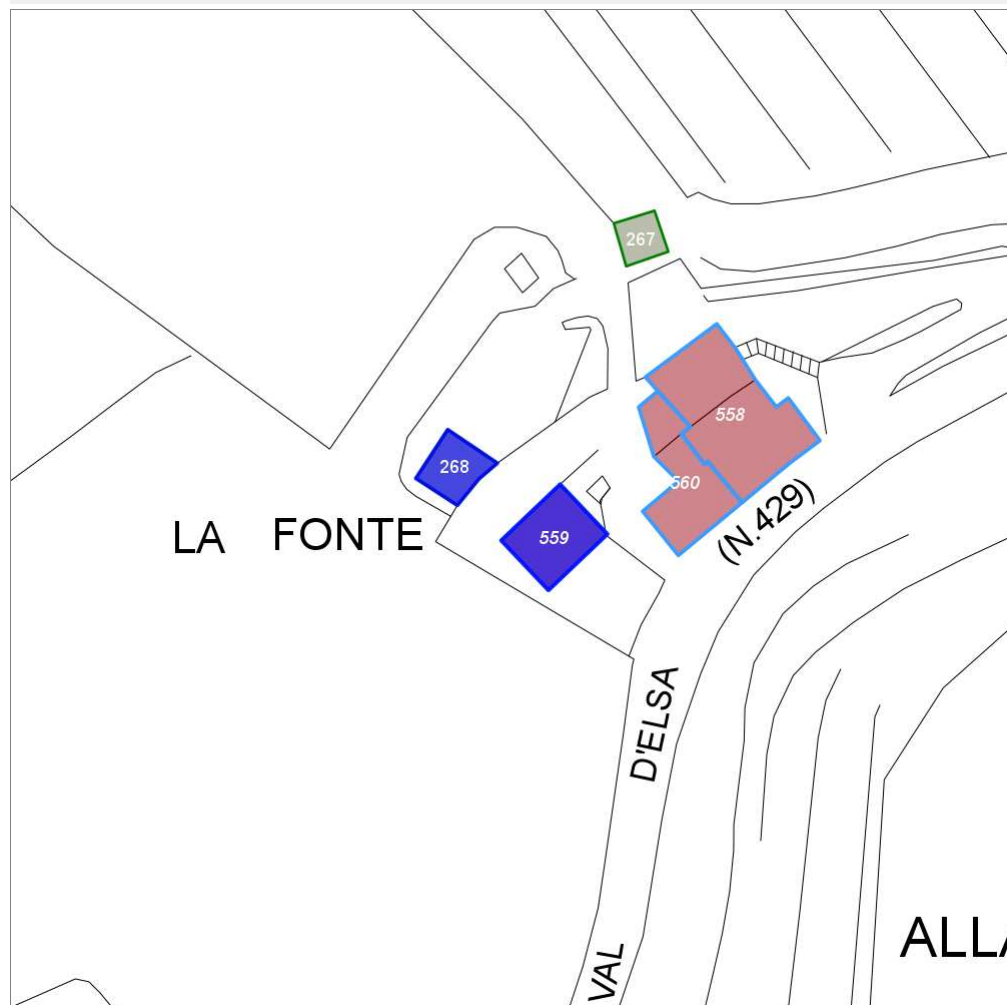
Report Scheda Edifici: *patrimonio urbano N°331*

Edifici associati alla Scheda:

ID **559**

Edificati Minori associati alla Scheda:

ID **268**



Scegli la scala: 1:1000

Informazioni sulla Scheda

- Località **LA FONTE**
- Data rilevazione **17/01/2007**
- Accessibilità **fronte strada**
- Alberature di pregio **ABETE**

Informazioni sull'Edificio 559

Unità volumetriche dell'Edificio 559

N°	Foglio	Particella	N° piani	Piani interrati	Mansarda	Superficie (m²)
588	57	65	2 (a monte) 3 (a valle)		no	97.7

Classe di intervento: 3

Funzioni d'uso

- Uso prevalente: **residenziale**
- Usi presenti: **residenza (1)**
- Uso Piano terra:
- Piano terra: **passo carraio pedonale**
- Numero alloggi: **1**

Numero piani fuori terra

- Numero piani massimo: **3**
- Esiste una parte dell'edificio con un numero di piani inferiore a quello massimo: **no**

Proprietà privata

Tipologia architettonica struttura in muratura

Stato di conservazione buono

Compatibilità dell'uso attuale congruo

Copertura

- Tipo di copertura: **a falde**
- Tipo di manto: **a falde**
- Presenza di camini e/o comignoli: **prefabbricati**
- Docce e pluviali: **in rame**
- Gronda: **in cemento e laterizio**

Caratteristiche architettoniche e strutturali

- **Ingresso al resede**
 - Materiale: **ferro**
 - Posa in opera: **cancello a 1 anta**
 - Colore: **grigio scuro**
 - Stato di conservazione: **buono**
 - Compatibilità: **congruo**
- **Struttura paramento esterno**
 - Materiale: **laterizio intonaco**
 - Posa in opera: **faccia a vista intonaco**
 - Colore: **bianco di titanio rosso mattone**
 - Stato di conservazione: **buono**
 - Compatibilità: **congruo**
- **Intonaco**
 - Materiale: **intonaco tipo terranova**
 - Posa in opera: **finitura liscia**
 - Colore: **bianco di titanio**
 - Stato di conservazione: **buono**
 - Compatibilità: **congruo**
- **Infissi finestre**
 - Materiale: **legno**
 - Posa in opera: **a 2 ante**
 - Colore: **marrone**
 - Stato di conservazione: **buono**
 - Compatibilità: **congruo**
- **Oscureamento esterno**
 - Materiale: **pvc rigido**
 - Posa in opera: **avvolgibili**
 - Colore: **blu alice**
 - Stato di conservazione: **buono**
 - Compatibilità: **congruo**
- **Controfinestre**
 - Materiale: **alluminio**
 - Posa in opera: **a 2 ante**
 - Colore: **alluminio**
 - Stato di conservazione: **buono**
 - Compatibilità: **congruo**
- **Infissi porte**
 - Materiale: **legno**
 - Posa in opera: **portone a 2 ante**
 - Colore: **marrone**
 - Stato di conservazione: **buono**
 - Compatibilità: **congruo**
- **Aggetti**
 - Materiale: **muratura**
 - Posa in opera: **balcone con ringhiera**
 - Stato di conservazione: **buono**
 - Compatibilità: **congruo**

Elementi di facciata precari e non

- Cavi e tubazioni: **telefonia Enel**

Informazioni sull'Edificato Minore 268

Unità volumetriche dell'Edificato Minore 268

N°	Foglio	Particella	N° piani	Piani interrati	Mansarda	Superficie (m²)
207	57	104	1		no	54.01

Classe di intervento: 3

Tipologia edilizia
manufatto con funzioni
accessorie e o servizio

Rilievi fotografici

Posizionamento dei rilievi fotografici



FOTO n° 1774 (edificio 559)



Categoria: Edificio

FOTO n° 1775 (edificio 559)



Categoria: Edificio

FOTO n° 1769 (edificio minore 268)



Categoria: Edificio

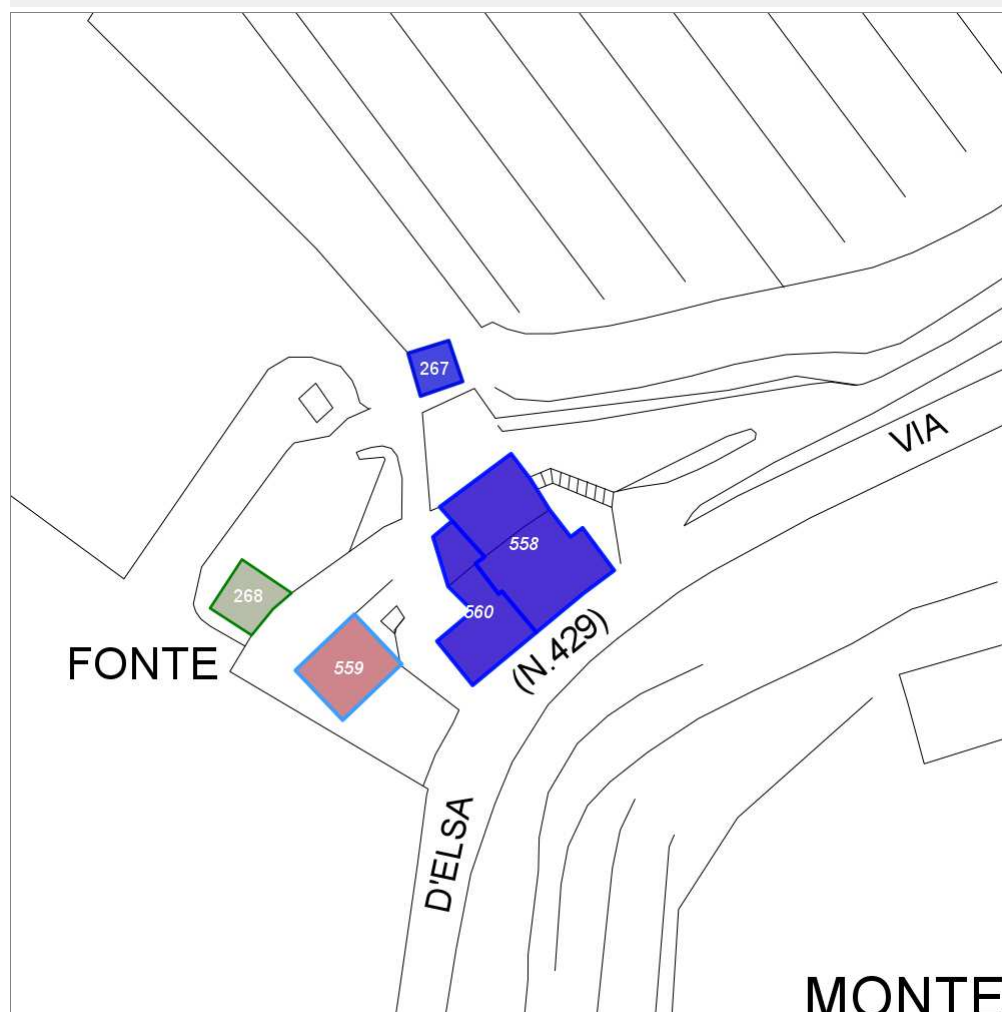
Report Scheda Edifici: *patrimonio urbano N°332*

Edifici associati alla Scheda:

ID **558** ID **560**

Edificati Minori associati alla Scheda:

ID **267**



Scegli la scala: 1:1000

Informazioni sulla Scheda

- Località **LA FONTE**
- Data rilevazione **17/01/2007**
- Accessibilità **fronte strada**

Informazioni sull'Edificio 558

Unità volumetriche dell'Edificio 558

N°	Foglio	Particella	N° piani	Piani interrati	Mansarda	Superficie (m ²)
341	58	309	2 (a monte) 3 (a valle)		no	152.31
346	58	309	2			99.55

Classe di intervento: 2

Funzioni d'uso

- Uso prevalente: **residenziale**
- Usi presenti: **att. turistico ricettive extra alberghiere**
- Uso Piano terra:
- Piano terra: **passo carraio pedonale; turistico ricettiva**

Numero piani fuori terra

- Numero piani massimo: **3**
- Esiste una parte dell'edificio con un numero di piani inferiore a quello massimo: **si**

Proprietà privata

Tipologia architettonica struttura in muratura

Stato di conservazione buono

Compatibilità dell'uso attuale congruo

Copertura

- Tipo di copertura: **a falde**
- Tipo di manto: **a falde**
- Docce e pluviali: **in rame**
- Gronda: **in legno e laterizio**

Caratteristiche architettoniche e strutturali

■ Ingresso al resede

- Materiale: **ferro**
- Posa in opera: **cancello a 2 ante**
- Colore: **grigio scuro**
- Stato di conservazione: **buono**
- Compatibilità: **congruo**

■ Intonaco

- Materiale: **intonaco tipo terranova**
- Posa in opera: **finitura liscia**
- Colore: **bianco di titanio**
- Stato di conservazione: **buono**
- Compatibilità: **congruo**

■ Cornici

- Materiale: **pietra**
- Posa in opera: **elementi squadrati**
- Colore: **grigio pietra serena**
- Stato di conservazione: **buono**
- Compatibilità: **congruo**

■ Infissi finestre

- Materiale: **legno**
- Posa in opera: **a 2 ante**
- Colore: **marrone**
- Stato di conservazione: **buono**
- Compatibilità: **congruo**

■ Oscuramento esterno

- Materiale: **legno**
- Posa in opera: **persiane a stecche**
- Colore: **terra di Siena naturale**
- Stato di conservazione: **buono**
- Compatibilità: **congruo**

■ Infissi porte

- Materiale: **legno**
- Posa in opera: **portone a 2 ante**
- Colore: **marrone**
- Stato di conservazione: **buono**
- Compatibilità: **congruo**

■ Cassetta postale a vista

- Materiale: **lamiera di acciaio**
- Posa in opera: **fissata al paramento esterno**
- Colore: **grigio chiaro**
- Stato di conservazione: **buono**
- Compatibilità: **congruo**

Informazioni sull'Edificio 560

Unità volumetriche dell'Edificio 560

N°	Foglio	Particella	N° piani	Piani interrati	Mansarda	Superficie (m ²)
205	58	309	2 (a monte) 3 (a valle)		no	101.59
340	58	309	2		no	30.04

Classe di intervento: 2

Funzioni d'uso

- Uso prevalente: **misto**

Caratteristiche architettoniche e strutturali

■ Intonaco

- Materiale: **intonaco tipo terranova**

Elementi di facciata precari e non

- Cavi e tubazioni: **telefonia Enel**

- Usi presenti: **uffici privati (3); residenza (1)**
- Uso Piano terra:
- Piano terra: **passo carraio pedonale; turistico ricettiva; terziario**
- Numero alloggi: **1**

Numero piani fuori terra

- Numero piani massimo: **3**
- Esiste una parte dell'edificio con un numero di piani inferiore a quello massimo: **si**

Proprietà privata

Tipologia architettonica struttura in muratura

Stato di conservazione buono

Compatibilità dell'uso attuale congruo

Copertura

- Tipo di copertura: **a falde**
- Tipo di manto: **a falde**
- Presenza di camini e/o comignoli: **in muratura**
- Docce e pluviali: **in rame**
- Gronda: **in legno e laterizio**

- Posa in opera: **finitura liscia**
- Colore: **albicocca**
- Stato di conservazione: **buono**
- Compatibilità: **congruo**
- **Marcadavanzale**
 - Materiale: **pietra**
 - Posa in opera: **conci squadrate**
 - Colore: **grigio chiaro**
 - Stato di conservazione: **buono**
 - Compatibilità: **congruo**
- **Cornici**
 - Materiale: **pietra**
 - Posa in opera: **conci squadrate**
 - Colore: **grigio pietra serena**
 - Stato di conservazione: **buono**
 - Compatibilità: **congruo**
- **Infissi finestre**
 - Materiale: **legno**
 - Posa in opera: **a 2 ante**
 - Colore: **marrone**
 - Stato di conservazione: **buono**
 - Compatibilità: **congruo**
- **Oscureamento esterno**
 - Materiale: **legno**
 - Posa in opera: **persiane a tavolato**
 - Colore: **terra di Siena naturale**
 - Stato di conservazione: **buono**
 - Compatibilità: **congruo**
- **Infissi porte**
 - Materiale: **legno**
 - Posa in opera: **portone a 2 ante**
 - Colore: **terra di Siena naturale**
 - Stato di conservazione: **buono**
 - Compatibilità: **congruo**
- **Cassetta postale a vista**
 - Materiale: **lamiera di acciaio**
 - Posa in opera: **fissata al paramento esterno**
 - Colore: **alluminio nero**
 - Stato di conservazione: **buono**
 - Compatibilità: **congruo**

Informazioni sull'Edificato Minore 267

Unità volumetriche dell'Edificato Minore 267

N°	Foglio	Particella	N° piani	Piani interrati	Mansarda	Superficie (m²)
2375	58	309	1		no	33.46

Classe di intervento: 2

Tipologia edilizia manufatto con funzioni accessorie e o servizio

Rilievi fotografici

Posizionamento dei rilievi fotografici

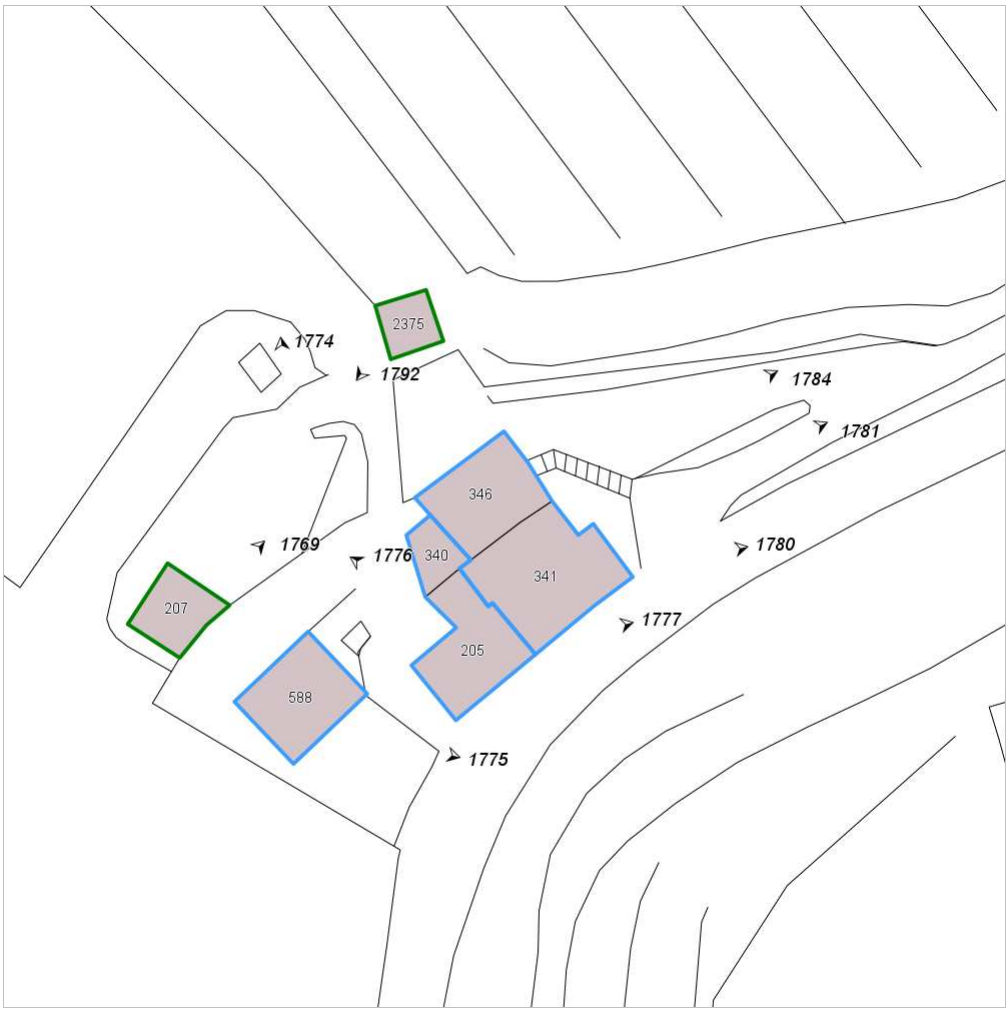


FOTO n° 1780 (edificio 558)



Categoria: Edificio

FOTO n° 1781 (edificio 558)



Categoria: Edificio

FOTO n° 1784 (edificio 558)



Categoria: Edificio

FOTO n° 1776 (edificio 560)



Categoria: Edificio

FOTO n° 1777 (edificio 560)



Categoria: Edificio

FOTO n° 1792 (edificato minore 267)

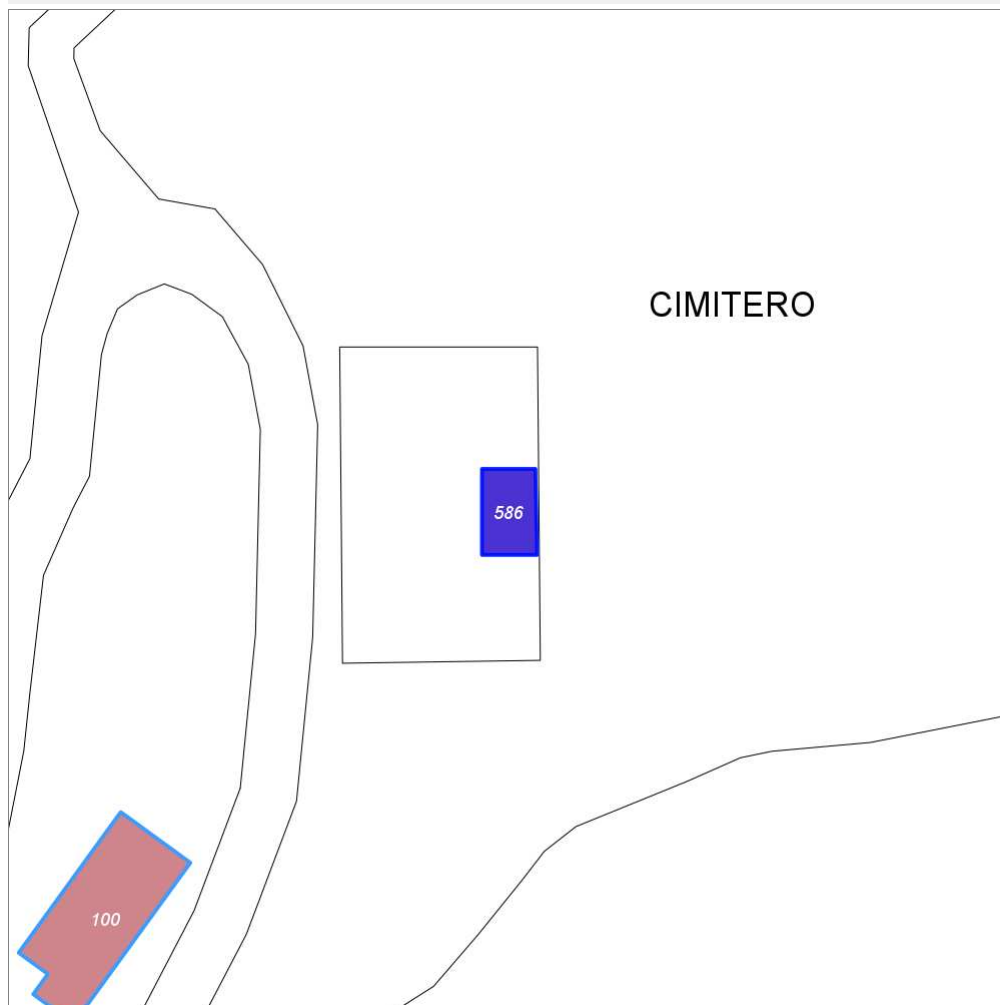


Categoria: Edificio

Report Scheda Edifici: *patrimonio urbano N°333*

Edifici associati alla Scheda:

ID **586**



Scegli la scala: 1:1000

Informazioni sulla Scheda

- **Toponimo** CIMITERO SI SANTA MARIA NOVELLA
- **Località** SANTA MARIA NOVELLA
- **Data rilevazione** 04/05/2008
- **Accessibilità** fronte strada
- **Alberature di pregio** cipressi

Informazioni sull'Edificio 586

Unità volumetriche dell'Edificio 586

N°	Foglio	Particella	N° piani	Piani interrati	Mansarda	Superficie (m²)
1740	29	C			no	81.25

Classe di intervento: **1**

Funzioni d'uso

- Uso prevalente: **non residenziale**
- Usi presenti: **cimiteriale (1)**
- Piano terra: **passo carraio pedonale**

Numero piani fuori terra

- Numero piani massimo: **0**
- Esiste una parte dell'edificio con un numero di piani inferiore a quello massimo: **no**

Proprietà pubblica

Tipologia architettonica struttura in muratura

Stato di conservazione medio

Compatibilità dell'uso attuale congruo

Copertura

- Tipo di copertura: **a falde**
- Tipo di manto: **a falde**
- Docce e pluviali: **Non presenti (interni)**
- Gronda: **Non presenti (interni)**

Caratteristiche architettoniche e strutturali

■ Ingresso al resede

- Materiale: **metallo**
- Posa in opera: **a 2 battenti**
- Colore: **nero**
- Stato di conservazione: **medio**
- Compatibilità: **congruo**

■ Struttura paramento esterno

- Materiale: **pietra**
- Posa in opera: **conci di pietra irregolari**
- Colore: **beige ecru grigio pietra serena**
- Stato di conservazione: **medio**
- Compatibilità: **congruo**

■ Cornice sottotetto

- Materiale: **mattone**
- Posa in opera: **lista**
- Colore: **rosso mattone**
- Stato di conservazione: **medio**
- Compatibilità: **congruo**

■ Cornici

- Posa in opera: **elementi squadrati**
- Colore: **grigio pietra serena**
- Stato di conservazione: **medio**
- Compatibilità: **congruo**

■ Architravi finestre

- Materiale: **pietra**
- Posa in opera: **archivolto**
- Colore: **grigio pietra serena**
- Stato di conservazione: **medio**
- Compatibilità: **congruo**

■ Infissi finestre

- Materiale: **legno**
- Posa in opera: **a 1 anta**
- Colore: **grigio chiaro**
- Stato di conservazione: **buono**
- Compatibilità: **congruo**

■ Architravi porte

- Posa in opera: **trave**
- Colore: **grigio pietra serena**
- Stato di conservazione: **medio**
- Compatibilità: **congruo**

■ Infissi porte

- Materiale: **legno**
- Posa in opera: **a 2 ante**
- Colore: **marrone**
- Stato di conservazione: **buono**
- Compatibilità: **congruo**

Rilievi fotografici

Posizionamento dei rilievi fotografici

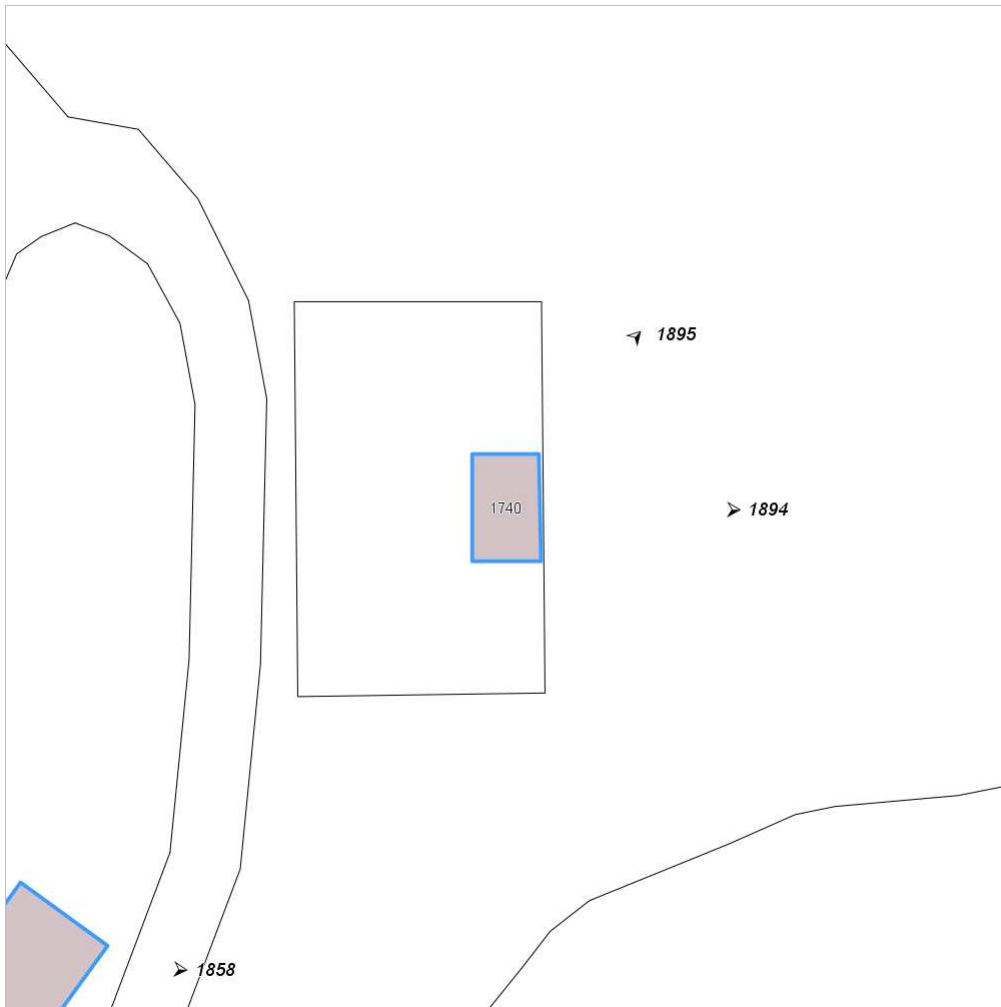


FOTO n° 1894 (edificio 586)



Categoria: Edificio

FOTO n° 1895 (edificio 586)



Categoria: Edificio

Report Scheda Edifici: *patrimonio urbano N°334*

Edifici associati alla Scheda:

ID **607** ID **609** ID **614** ID **615**

Edificati Minori associati alla Scheda:

ID **845**



Scala: 1:1000

Informazioni sulla Scheda

- Località **SAN MARTINO A LUCARELLI**
- Data rilevazione **24/12/2007**
- Accessibilità **fronte strada**
- Area di pertinenza
 - Giardino
 - Stato **medio**
 - Materiale prevalente **ghiaia**
 - Permeabilità **medio**

Informazioni sull'Edificio 607

Unità volumetriche dell'Edificio 607

N°	Foglio	Particella	N° piani	Piani interrati	Mansarda	Superficie (m²)
223	19	84	1			36.19
2158						8.65

Classe di intervento: 4

Funzioni d'uso

- Uso prevalente: **non residenziale**
- Usi presenti: **pubblico esercizio**
- Uso Piano terra:
- Piano terra: **box auto parcheggio**

Numero piani fuori terra

- Numero piani massimo: **1**
- Esiste una parte dell'edificio con un numero di piani inferiore a quello massimo: **sì**

Proprietà privata

Tipologia architettonica struttura in muratura

Stato di conservazione medio

Compatibilità dell'uso attuale congruo

Copertura

- Tipo di copertura: **a falde**
- Tipo di manto: **a falde**
- Docce e pluviali: **in rame**
- Gronda: **in legno e laterizio**

Caratteristiche architettoniche e strutturali

- **Intonaco**
 - Materiale: **intonaco rustico**
 - Posa in opera: **finitura a cazzuola**
 - Colore: **grigio chiaro**
 - Stato di conservazione: **medio**
 - Compatibilità: **congruo**
- **Infissi porte**
 - Materiale: **metallo**
 - Posa in opera: **saracinesca**
 - Colore: **grigio chiaro**
 - Stato di conservazione: **medio**
 - Compatibilità: **congruo**

Informazioni sull'Edificio 609

Unità volumetriche dell'Edificio 609

N°	Foglio	Particella	N° piani	Piani interrati	Mansarda	Superficie (m²)
226						147.67

Classe di intervento: 3

Funzioni d'uso

- Uso prevalente: **misto**
- Usi presenti: **att. turistico ricettive extra alberghiere; pubblico esercizio**
- Piano terra: **box auto parcheggio; turistico ricettiva; pubblico esercizio**
- Numero alloggi: **2**

Numero piani fuori terra

- Numero piani massimo: **0**
- Esiste una parte dell'edificio con un numero di piani inferiore a quello massimo: **no**

Proprietà privata

Tipologia architettonica struttura in muratura

Stato di conservazione medio

Caratteristiche architettoniche e strutturali

- **Struttura paramento esterno**
 - Materiale: **pietra**
 - Posa in opera: **elementi irregolari**
 - Colore: **grigio chiaro**
 - Stato di conservazione: **buono**
 - Compatibilità: **congruo**
- **Angolari**
 - Materiale: **pietra**
 - Posa in opera: **conci quadrati**
 - Colore: **grigio chiaro**
 - Stato di conservazione: **buono**
 - Compatibilità: **congruo**
- **Intonaco**
 - Materiale: **intonaco tipo terranova**
 - Posa in opera: **finitura liscia**
 - Colore: **giallo napoli**
 - Stato di conservazione: **basso**
 - Compatibilità: **congruo**
- **Marcadavanzale**
 - Materiale: **pietra**

Elementi di facciata precari e non

- Cavi e tubazioni: **scarichi Enel**
- Insegne: **neon**
- Tende da esterno: **stoffa**

Compatibilità dell'uso attuale congruo

Copertura

- Tipo di copertura: **a falde**
- Tipo di manto: **a falde**
- Docce e pluviali: **in rame**
- Gronda: **in cemento e laterizio**

- Posa in opera: **elementi squadrati**
- Colore: **grigio pietra serena**
- Stato di conservazione: **medio**
- Compatibilità: **congruo**
- **Cornici**
 - Materiale: **calcestruzzo**
 - Posa in opera: **finitura liscia**
 - Colore: **grigio chiaro**
 - Stato di conservazione: **medio**
 - Compatibilità: **congruo**
- **Infissi finestre**
 - Materiale: **legno**
 - Posa in opera: **a 2 ante**
 - Colore: **marrone**
 - Stato di conservazione: **buono**
 - Compatibilità: **congruo**
- **Oscuramento esterno**
 - Materiale: **legno**
 - Posa in opera: **a 2 ante**
 - Colore: **verde cacciatore**
 - Stato di conservazione: **buono**
 - Compatibilità: **congruo**
- **Infissi porte**
 - Materiale: **legno**
 - Posa in opera: **a 2 ante**
 - Colore: **ambra**
 - Stato di conservazione: **buono**
 - Compatibilità: **congruo**
- **Controporte**
 - Materiale: **metallo**
 - Posa in opera: **cancello a 1 anta**
 - Stato di conservazione: **buono**
 - Compatibilità: **congruo**
- **Cassetta postale a vista**
 - Materiale: **lamiera di acciaio**
 - Posa in opera: **fissato nel paramento esterno**
 - Colore: **giallo napoli**
 - Stato di conservazione: **medio**
 - Compatibilità: **congruo**

Informazioni sull'Edificio 614

Unità volumetriche dell'Edificio 614

N°	Foglio	Particella	N° piani	Piani interrati	Mansarda	Superficie (m ²)
222	19	84	1 (a monte) 2 (a valle)	1		59.18

Classe di intervento: 2

Funzioni d'uso

- Uso prevalente: **misto**
- Usi presenti: **artigianato; residenza (1)**
- Uso Piano terra:
- Piano terra: **box auto parcheggio; turistico ricettiva; pubblico esercizio; artigianato; passo carraio pedonale**
- Numero alloggi: **1**

Numero piani fuori terra

- Numero piani massimo: **2**
- Esiste una parte dell'edificio con un numero di piani inferiore a quello massimo: **no**

Proprietà privata

Tipologia architettonica struttura in muratura

Caratteristiche architettoniche e strutturali

- **Struttura paramento esterno**
 - Materiale: **pietra**
 - Posa in opera: **elementi irregolari**
 - Colore: **grigio chiaro**
 - Stato di conservazione: **buono**
 - Compatibilità: **congruo**
- **Angolari**
 - Materiale: **pietra**
 - Posa in opera: **conci squadrati**
 - Colore: **grigio chiaro**
 - Stato di conservazione: **buono**
 - Compatibilità: **congruo**
- **Marcadavanzale**
 - Materiale: **pietra**
 - Posa in opera: **elementi squadrati**
 - Colore: **grigio pietra serena**
 - Stato di conservazione: **buono**
 - Compatibilità: **congruo**
- **Cornici**

Elementi di facciata precari e non

- Cavi e tubazioni: **Enel**
- Insegne: **faretto**
- Pensiline o tettoie "a muro" in corrispondenza delle aperture: **ferro e laterizio**

Stato di conservazione buono

Compatibilità dell'uso attuale congruo

Copertura

- Tipo di copertura: **a falde**
- Tipo di manto: **a falde**
- Presenza di camini e/o comignoli: **prefabbricati**
- Docce e pluviali: **in rame**
- Gronda: **Solo laterizio**

- Materiale: **pietra**
- Posa in opera: **elementi squadrati**
- Colore: **grigio pietra serena**
- Stato di conservazione: **basso**
- Compatibilità: **congruo**

■ Infissi finestre

- Materiale: **legno**
- Posa in opera: **a 2 ante**
- Colore: **marrone**
- Stato di conservazione: **buono**
- Compatibilità: **congruo**

■ Oscuramento esterno

- Materiale: **legno**
- Posa in opera: **a 2 ante**
- Colore: **verde cacciatore**
- Stato di conservazione: **buono**
- Compatibilità: **congruo**

■ Cassetta postale a vista

- Materiale: **lamiera di acciaio**
- Posa in opera: **fissato sul paramento esterno**
- Colore: **verde cacciatore**
- Stato di conservazione: **medio**
- Compatibilità: **congruo**

Informazioni sull'Edificio 615

Unità volumetriche dell'Edificio 615

N°	Foglio	Particella	N° piani	Piani interrati	Mansarda	Superficie (m ²)
216						20.96

Classe di intervento: 2

Funzioni d'uso

- Uso prevalente: **residenziale**
- Usi presenti: **residenza (1)**
- Piano terra: **box auto parcheggio; turistico ricettiva; pubblico esercizio; artigianato; passo carraio pedonale; residenza**
- Numero alloggi: **1**

Numero piani fuori terra

- Numero piani massimo: **0**
- Esiste una parte dell'edificio con un numero di piani inferiore a quello massimo: **no**

Proprietà privata

Tipologia architettonica struttura in muratura

Stato di conservazione medio

Compatibilità dell'uso attuale congruo

Copertura

- Tipo di copertura: **a falde**
- Tipo di manto: **a falde**
- Docce e pluviali: **in rame**
- Gronda: **Solo laterizio**

Caratteristiche architettoniche e strutturali

■ Struttura paramento esterno

- Materiale: **pietra**
- Posa in opera: **elementi irregolari**
- Colore: **grigio chiaro**
- Stato di conservazione: **buono**
- Compatibilità: **congruo**

■ Angolari

- Materiale: **pietra**
- Posa in opera: **conci squadrati**
- Colore: **grigio chiaro**
- Stato di conservazione: **buono**
- Compatibilità: **congruo**

■ Cornici

- Materiale: **calcestruzzo**
- Posa in opera: **finitura liscia**
- Colore: **grigio chiaro**
- Stato di conservazione: **medio**
- Compatibilità: **congruo**

■ Infissi finestre

- Materiale: **legno**
- Posa in opera: **a 2 ante**
- Colore: **marrone**
- Stato di conservazione: **buono**
- Compatibilità: **congruo**

■ Infissi porte

- Materiale: **legno**
- Posa in opera: **a 2 ante**
- Colore: **marrone**
- Stato di conservazione: **medio**
- Compatibilità: **congruo**

Informazioni sull'Edificato Minore 845

Unità volumetriche dell'Edificato Minore 845

N°	Foglio	Particella	N° piani	Piani interrati	Mansarda	Superficie (m ²)
2159	19	203	1		no	50.13

Classe di intervento: 6

Tipologia edilizia

manufatto con funzioni
accessorie e o servizio

Rilievi fotografici

Posizionamento dei rilievi fotografici



FOTO n° 1962 (edificio 607)



Categoria: Edificio

FOTO n° 1963 (edificio 607)



Categoria: Edificio

FOTO n° 1960 (edificio 609)



Categoria: Edificio

FOTO n° 1961 (edificio 609)



Categoria: Edificio

FOTO n° 1969 (edificio 614)



Categoria: Edificio

FOTO n° 1970 (edificio 614)



Categoria: Rilevanza ambientale in rapporto al contesto

FOTO n° 1971 (edificio 614)



Categoria: Edificio

FOTO n° 1972 (edificio 615)

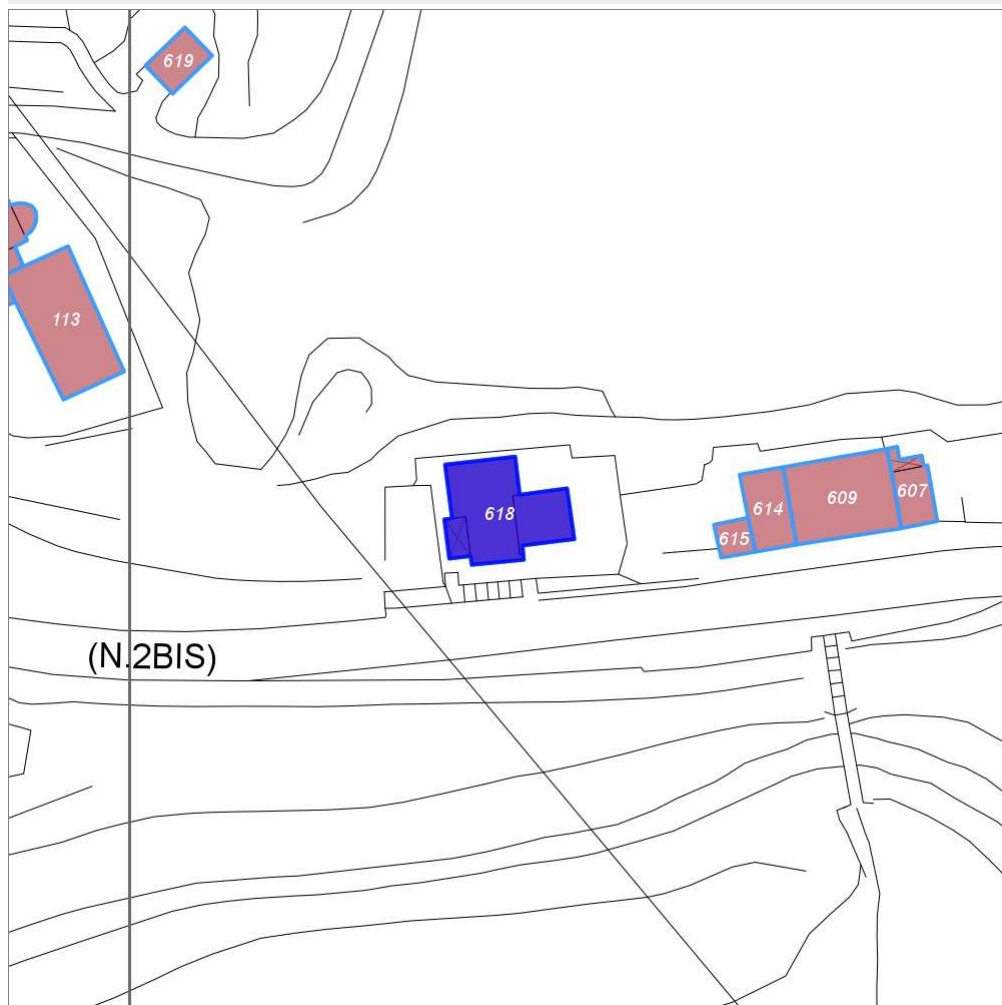


Categoria: Edificio

Report Scheda Edifici: *patrimonio urbano N°335*

Edifici associati alla Scheda:

ID **618**



Scegli la scala: 1:1000

Informazioni sulla Scheda

- Località **SAN MARTINO A LUCARELLI**
- Data rilevazione **24/12/2007**
- Accessibilità **fronte strada**
- Area di pertinenza
 - Giardino
 - Stato **basso**
 - Materiale prevalente **terrabattuta**
 - Permeabilità **medio**

Informazioni sull'Edificio 618

Unità volumetriche dell'Edificio 618

N°	Foglio	Particella	N° piani	Piani interrati	Mansarda	Superficie (m ²)
219	19	168	2			49.81
224	19	168	2			106.8
2157						14.87

Classe di intervento: 4

Funzioni d'uso

- Uso prevalente: **residenziale**
- Usi presenti: **residenza (1); edificio in costruzione (1)**
- Uso Piano terra:
- Piano terra: **passo carraio pedonale**
- Numero alloggi: **2**

Numero piani fuori terra

- Numero piani massimo: **2**
- Esiste una parte dell'edificio con un numero di piani inferiore a quello massimo: **si**

Proprietà privata

Tipologia architettonica struttura in muratura

Stato di conservazione buono

Compatibilità dell'uso attuale congruo

Copertura

- Tipo di copertura: **a falde**
- Tipo di manto: **a falde**
- Presenza di camini e/o comignoli: **in muratura**

Caratteristiche architettoniche e strutturali

■ Ingresso al resede

- Materiale: **metallo**
- Posa in opera: **a 2 ante**
- Colore: **grigio chiaro**
- Stato di conservazione: **buono**
- Compatibilità: **congruo**

■ Struttura paramento esterno

- Materiale: **pietra da taglio**
- Posa in opera: **elementi irregolari**
- Colore: **grigio chiaro**
- Stato di conservazione: **buono**
- Compatibilità: **congruo**

■ Intonaco

- Materiale: **intonaco tipo terranova**
- Posa in opera: **finitura liscia**
- Colore: **bianco**
- Stato di conservazione: **buono**
- Compatibilità: **congruo**

■ Cornici

- Materiale: **calcestruzzo**
- Posa in opera: **finitura liscia**
- Colore: **grigio chiaro**
- Stato di conservazione: **buono**
- Compatibilità: **congruo**

■ Oscuramento esterno

- Materiale: **legno**
- Posa in opera: **a 2 ante**
- Colore: **verde cacciatore**
- Stato di conservazione: **buono**
- Compatibilità: **congruo**

■ Infissi porte

- Materiale: **legno**
- Posa in opera: **a 2 ante**
- Colore: **marrone**
- Stato di conservazione: **buono**
- Compatibilità: **congruo**

■ Aggetti

- Materiale: **cemento armato**
- Posa in opera: **balcone con ringhiera**
- Colore: **grigio chiaro**
- Stato di conservazione: **buono**
- Compatibilità: **congruo**

■ Cassetta postale a vista

- Materiale: **lamiera di acciaio**
- Posa in opera: **fissato sul paramento pilastro**
- Colore: **ecru**
- Stato di conservazione: **buono**
- Compatibilità: **congruo**

Rilievi fotografici

Posizionamento dei rilievi fotografici

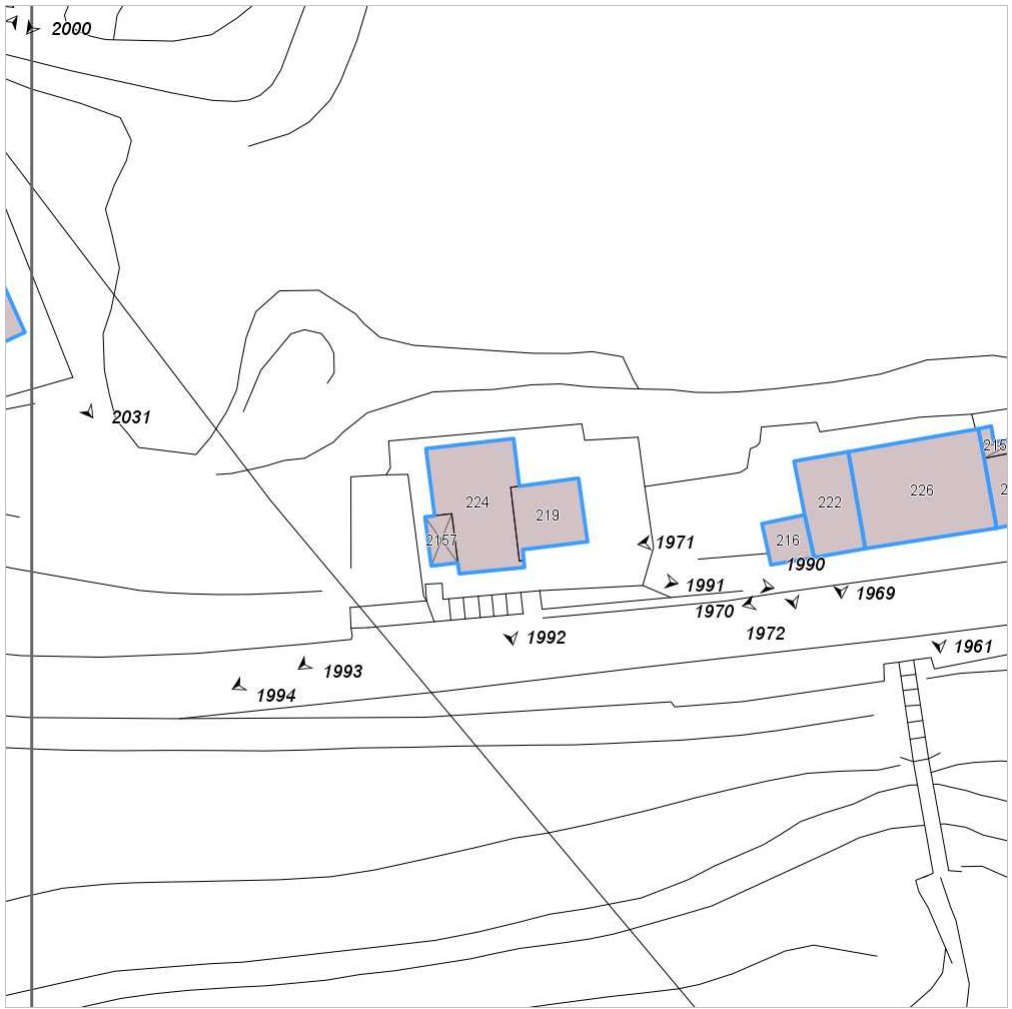


FOTO n° 1992 (edificio 618)



Categoria: Edificio

FOTO n° 1990 (edificio 618)



Categoria: Edificio

FOTO n° 1991 (edificio 618)



Categoria: Edificio

FOTO n° 1993 (edificio 618)



Categoria: Edificio

FOTO n° 1994 (edificio 618)

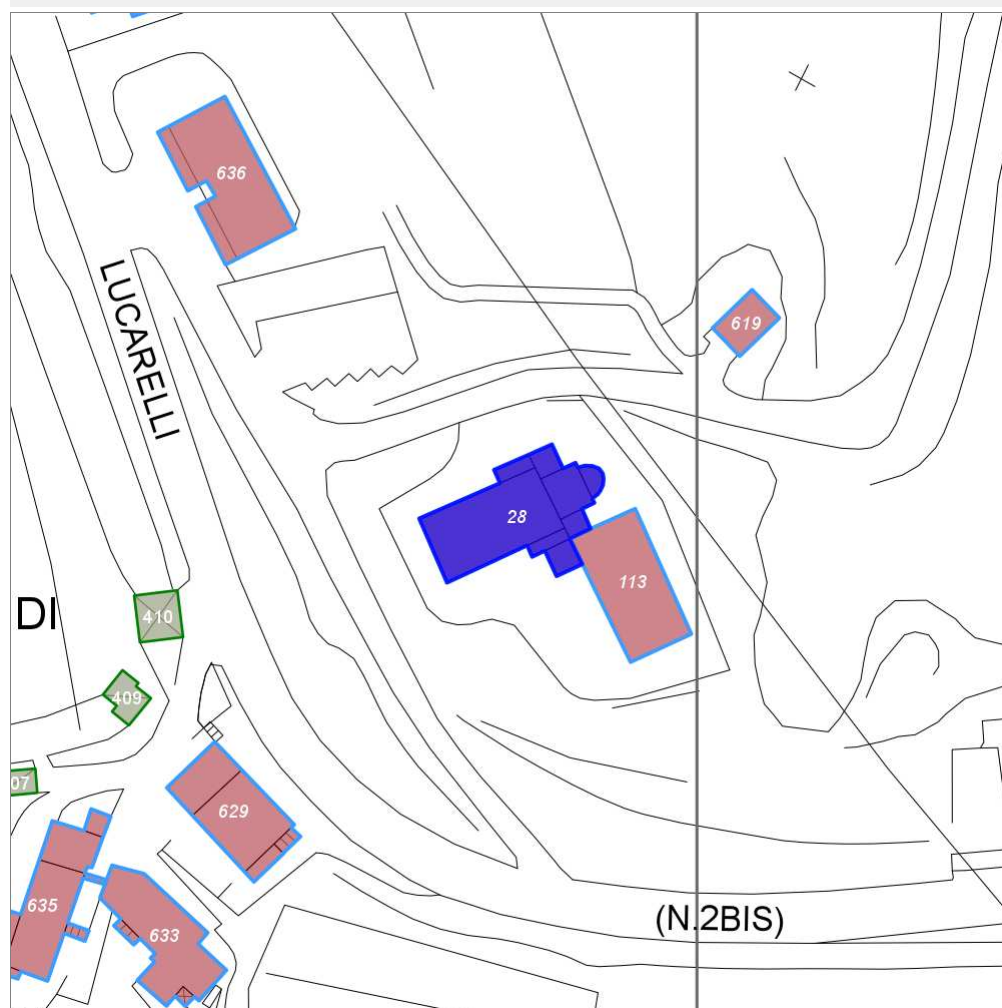


Categoria: Edificio

Report Scheda Edifici: *patrimonio urbano N°336*

Edifici associati alla Scheda:

ID **28**



Scegli la scala: 1:1000

Informazioni sulla Scheda

- **Toponimo** CHIESA DI SAN MARTINO A LUCARELLI
- **Località** LUCARELLI
- **Data rilevazione** 24/12/2007
- **Accessibilità** fronte strada
- **Area di pertinenza**
 - **Giardino**
 - **Stato** buono
 - **Materiale prevalente** manto erboso
 - **Permeabilità** buono

Informazioni sull'Edificio 28

Unità volumetriche dell'Edificio 28

N°	Foglio	Particella	N° piani	Piani interrati	Mansarda	Superficie (m²)
1700						29.77
1701						9.65
1702						11.75
1720						13.86
1721						8.86
1723						8.85
1724						153.25
1725						8.94

Classe di intervento: **1**

Funzioni d'uso

- Uso prevalente: **non residenziale**
- Usi presenti: **culto (1)**
- Piano terra: **religiosa (chiesa)**

Vincoli

vincolato ex D.Leg.490/99

Numero piani fuori terra

- Numero piani massimo: **0**
- Esiste una parte dell'edificio con un numero di piani inferiore a quello massimo: **no**

Proprietà

privata

Tipologia architettonica struttura in muratura

Stato di conservazione buono

Compatibilità dell'uso attuale congruo

Copertura

- Tipo di copertura: **a falde**
- Tipo di manto: **a falde**
- Docce e pluviali: **in rame**

Caratteristiche architettoniche e strutturali

■ Struttura paramento esterno

- Materiale: **pietra**
- Posa in opera: **blocchi squadrati**
- Colore: **grigio chiaro**
- Stato di conservazione: **buono**
- Compatibilità: **congruo**

■ Angolari

- Materiale: **pietra**
- Posa in opera: **conci squadrati**
- Colore: **grigio chiaro**
- Stato di conservazione: **buono**
- Compatibilità: **congruo**

■ Timpani

- Materiale: **pietra**
- Posa in opera: **archi a tutto sesto aggettanti**
- Colore: **grigio chiaro**
- Stato di conservazione: **buono**
- Compatibilità: **congruo**

■ Cornici

- Materiale: **pietra**
- Posa in opera: **elementi modanati**
- Colore: **grigio chiaro**
- Stato di conservazione: **buono**
- Compatibilità: **congruo**

- Note: **coronamento del campanile costituito da tamburo ottagonale sormontato da piramide di pietra, rosone costituito da cornice modanata in pietra**

Rilievi fotografici

Posizionamento dei rilievi fotografici

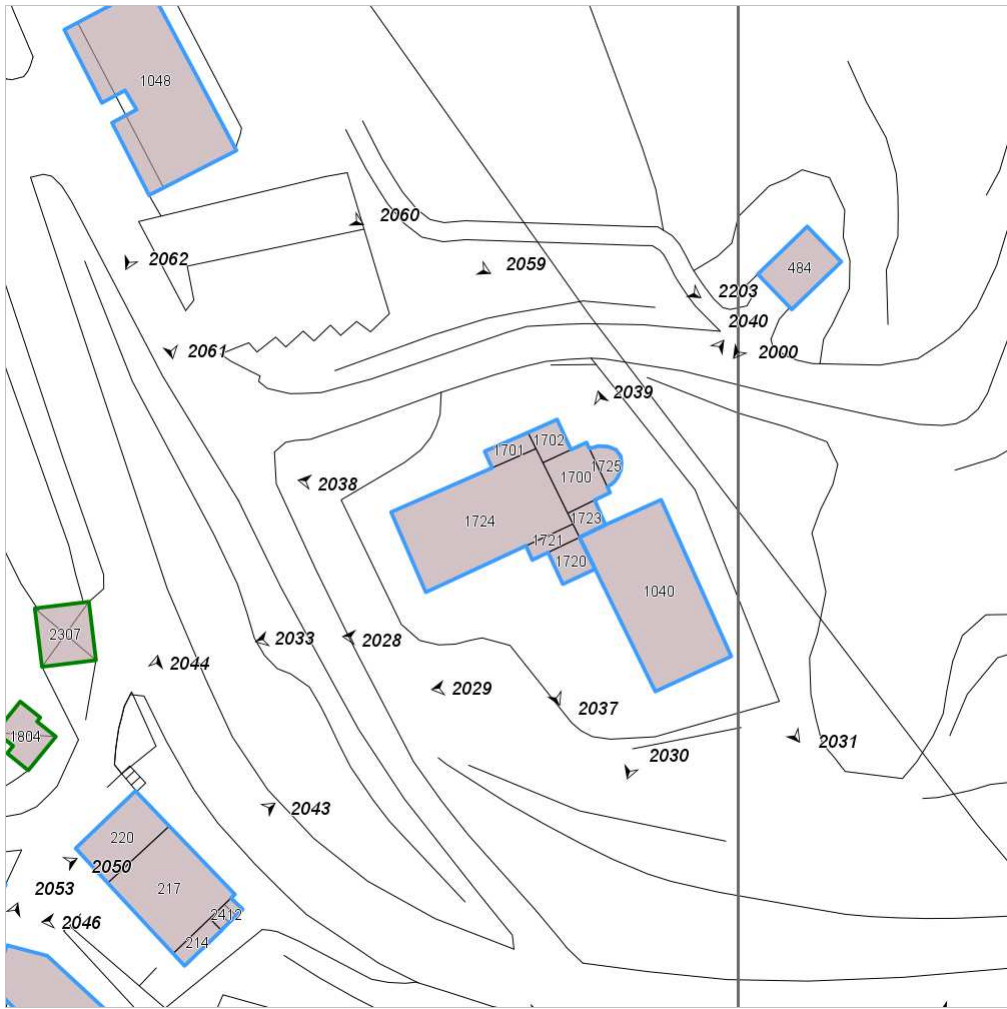


FOTO n° 2033 (edificio 28)



Categoria: Edificio

FOTO n° 2037 (edificio 28)



Categoria: Edificio

FOTO n° 2038 (edificio 28)



Categoria: Edificio

FOTO n° 2039 (edificio 28)



Categoria: Edificio

FOTO n° 2040 (edificio 28)



Categoria: Edificio

Report Scheda Edifici: *patrimonio urbano N°337*

Edifici associati alla Scheda:

ID **629**

Edificati Minori associati alla Scheda:

ID **409** ID **410**



Scegli la scala: 1:1000

Informazioni sulla Scheda

- Località **LUCARELLI**
- Data rilevazione **24/12/2007**
- Accessibilità **fronte strada**
- Area di pertinenza
 - Giardino
 - Stato **medio**
 - Materiale prevalente **manto erboso**
 - Permeabilità **buono**
 - Cortile
 - Stato **medio**
 - Materiale prevalente **cemento**
 - Permeabilità **basso**

Informazioni sull'Edificio 629

Unità volumetriche dell'Edificio 629

N°	Foglio	Particella	N° piani	Piani interrati	Mansarda	Superficie (m²)
214						9.54
217	23	43	3 (a monte) 4 (a valle)			90.41
220	23	43	2 (a monte) 3 (a valle)			44.76
2412						5.4

Classe di intervento: 2

Funzioni d'uso

- Uso prevalente: **residenziale**
- Usi presenti: **residenza (2); deposito (1)**
- Uso Piano terra:
- Piano terra: **residenza; box auto parcheggio; passo carraio pedonale**
- Numero alloggi: 2

Numero piani fuori terra

- Numero piani massimo: 4
- Esiste una parte dell'edificio con un numero di piani inferiore a quello massimo: **sì**

Proprietà privata

Tipologia architettonica struttura in muratura

Stato di conservazione buono

Compatibilità dell'uso attuale congruo

Copertura

- Tipo di copertura: **a falde**
- Tipo di manto: **a falde**
- Presenza di camini e/o comignoli: **in muratura**
- Docce e pluviali: **in rame**
- Gronda: **in legno e laterizio**

Caratteristiche architettoniche e strutturali

■ Struttura paramento esterno

- Materiale: **pietra**
- Posa in opera: **elementi irregolari**
- Colore: **grigio chiaro**
- Stato di conservazione: **buono**
- Compatibilità: **congruo**

■ Intonaco

- Materiale: **intonaco tipo terranova**
- Posa in opera: **finitura liscia**
- Colore: **beige**
- Stato di conservazione: **buono**
- Compatibilità: **congruo**

■ Loggia

- Materiale: **laterizio-cemento armato**
- Posa in opera: **aperta**
- Stato di conservazione: **buono**
- Compatibilità: **congruo**

■ Infissi finestre

- Materiale: **legno**
- Posa in opera: **a 2 ante**
- Colore: **marrone**
- Stato di conservazione: **buono**
- Compatibilità: **congruo**

■ Oscuramento esterno

- Materiale: **legno**
- Posa in opera: **a 2 ante**
- Colore: **verde cacciatore**
- Stato di conservazione: **buono**
- Compatibilità: **congruo**

■ Infissi porte

- Materiale: **legno**
- Posa in opera: **a 2 ante**
- Colore: **marrone**
- Stato di conservazione: **buono**
- Compatibilità: **congruo**

■ Controporte

- Materiale: **legno**
- Posa in opera: **a 2 ante**
- Colore: **verde cacciatore**
- Stato di conservazione: **buono**
- Compatibilità: **congruo**

■ Aggetti

- Materiale: **cemento armato**
- Posa in opera: **balcone con ringhiera**
- Colore: **grigio chiaro**
- Stato di conservazione: **buono**
- Compatibilità: **congruo**

■ Cassetta postale a vista

- Materiale: **lamiera di acciaio**
- Posa in opera: **fissato nel paramento esterno**
- Colore: **beige**
- Stato di conservazione: **buono**
- Compatibilità: **congruo**

Elementi di facciata precari e non

- Cavi e tubazioni: **telefonia Enel**
- Insegne: **faretti**
- Tende da esterno: **stoffa**

Informazioni sull'Edificato Minore 409

Unità volumetriche dell'Edificato Minore 409

N°	Foglio	Particella	N° piani	Piani interrati	Mansarda	Superficie (m ²)
1804						23.24

Classe di intervento: 2

Tipologia edilizia

baracca, manufatto precario

Informazioni sull'Edificato Minore 410

Unità volumetriche dell'Edificato Minore 410

N°	Foglio	Particella	N° piani	Piani interrati	Mansarda	Superficie (m ²)
2307						35.85

Classe di intervento: 2

Tipologia edilizia

tettoia

Rilievi fotografici

Posizionamento dei rilievi fotografici



FOTO n° 2043 (edificio 629)



Categoria: Edificio

FOTO n° 2042 (edificio 629)



Categoria: Rilevanza ambientale in rapporto al contesto

FOTO n° 2044 (edificio 629)



Categoria: Edificio

FOTO n° 2045 (edificio 629)



Categoria: Edificio

FOTO n° 2046 (edificio 629)



Categoria: Degrado architettonico/incongruità

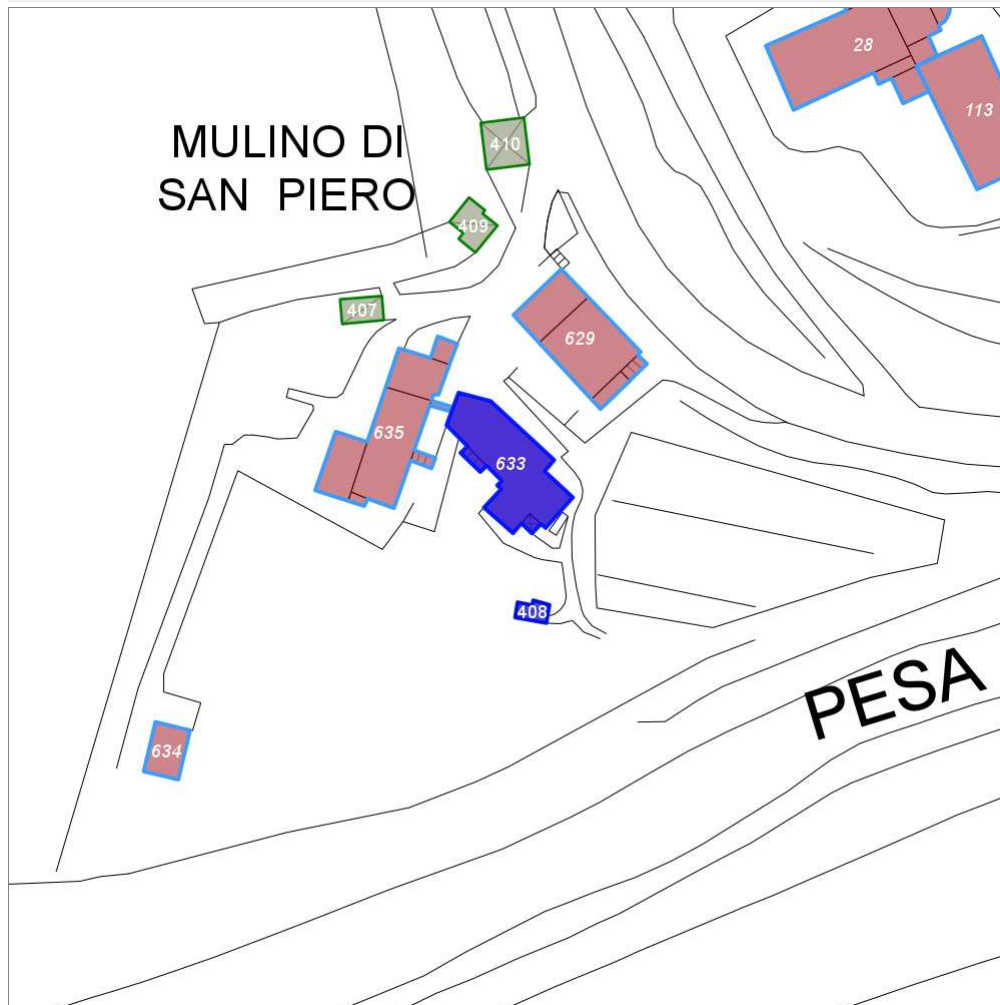
Report Scheda Edifici: *patrimonio urbano N°338*

Edifici associati alla Scheda:

ID **633**

Edificati Minori associati alla Scheda:

ID **408**



Scegli la scala: 1:1000

Informazioni sulla Scheda

- Toponimo **MULINO SAN PIETRO**
- Località **LUCARELLI**
- Data rilevazione **24/12/2007**
- Accessibilità **fronte strada**
- Area di pertinenza
 - Giardino
 - Stato **medio**
 - Materiale prevalente **manto erboso**
 - Permeabilità **buono**
- Alberature di pregio **abeti,**

Informazioni sull'Edificio 633

Unità volumetriche dell'Edificio 633

N°	Foglio	Particella	N° piani	Piani interrati	Mansarda	Superficie (m²)
212	23	150				140.86
2155						3.38
2400						4.44

Classe di intervento: 4

Funzioni d'uso

- Uso prevalente: **residenziale**
- Usi presenti: **residenza (1)**
- Piano terra: **passo carraio pedonale**
- Numero alloggi: **2**

Numero piani fuori terra

- Numero piani massimo: **0**
- Esiste una parte dell'edificio con un numero di piani inferiore a quello massimo: **no**

Proprietà privata

Tipologia architettonica struttura in muratura

Stato di conservazione buono

Compatibilità dell'uso attuale congruo

Copertura

- Tipo di copertura: **a falde**
- Tipo di manto: **a falde**
- Presenza di camini e/o comignoli: **in muratura**
- Docce e pluviali: **in rame**
- Gronda: **in cemento e laterizio**

Caratteristiche architettoniche e strutturali

- **Rivestimento fino a 1 metro/zoccolatura**
 - Materiale: **pietra da taglio**
 - Posa in opera: **elementi irregolari**
 - Colore: **grigio chiaro**
 - Stato di conservazione: **buono**
 - Compatibilità: **congruo**

- **Intonaco**

- Materiale: **intonaco tipo terranova**
- Posa in opera: **finitura liscia**
- Colore: **pesca**
- Stato di conservazione: **buono**
- Compatibilità: **congruo**

- **Infissi finestre**

- Materiale: **legno**
- Posa in opera: **a 2 ante**
- Colore: **ambra**
- Stato di conservazione: **buono**
- Compatibilità: **congruo**

- **Oscureamento esterno**

- Materiale: **legno**
- Posa in opera: **a 2 ante**
- Colore: **verde cacciatore**
- Stato di conservazione: **buono**
- Compatibilità: **congruo**

- **Infissi porte**

- Materiale: **legno**
- Posa in opera: **a 2 ante**
- Colore: **ambra**
- Stato di conservazione: **buono**
- Compatibilità: **congruo**

- **Aggetti**

- Materiale: **cemento armato**
- Posa in opera: **balcone con ringhiera**
- Stato di conservazione: **buono**
- Compatibilità: **congruo**

- **Cassetta postale a vista**

- Materiale: **lamiera di acciaio**
- Posa in opera: **fissato nel paramento esterno**
- Colore: **verde cacciatore**
- Stato di conservazione: **buono**
- Compatibilità: **congruo**

Elementi di facciata precari e non

- Cavi e tubazioni: **scarichi Enel**
- Insegne: **faretti**

Informazioni sull'Edificio Minore 408

Unità volumetriche dell'Edificio Minore 408

N°	Foglio	Particella	N° piani	Piani interrati	Mansarda	Superficie (m²)
1796						9.87

Classe di intervento: 4

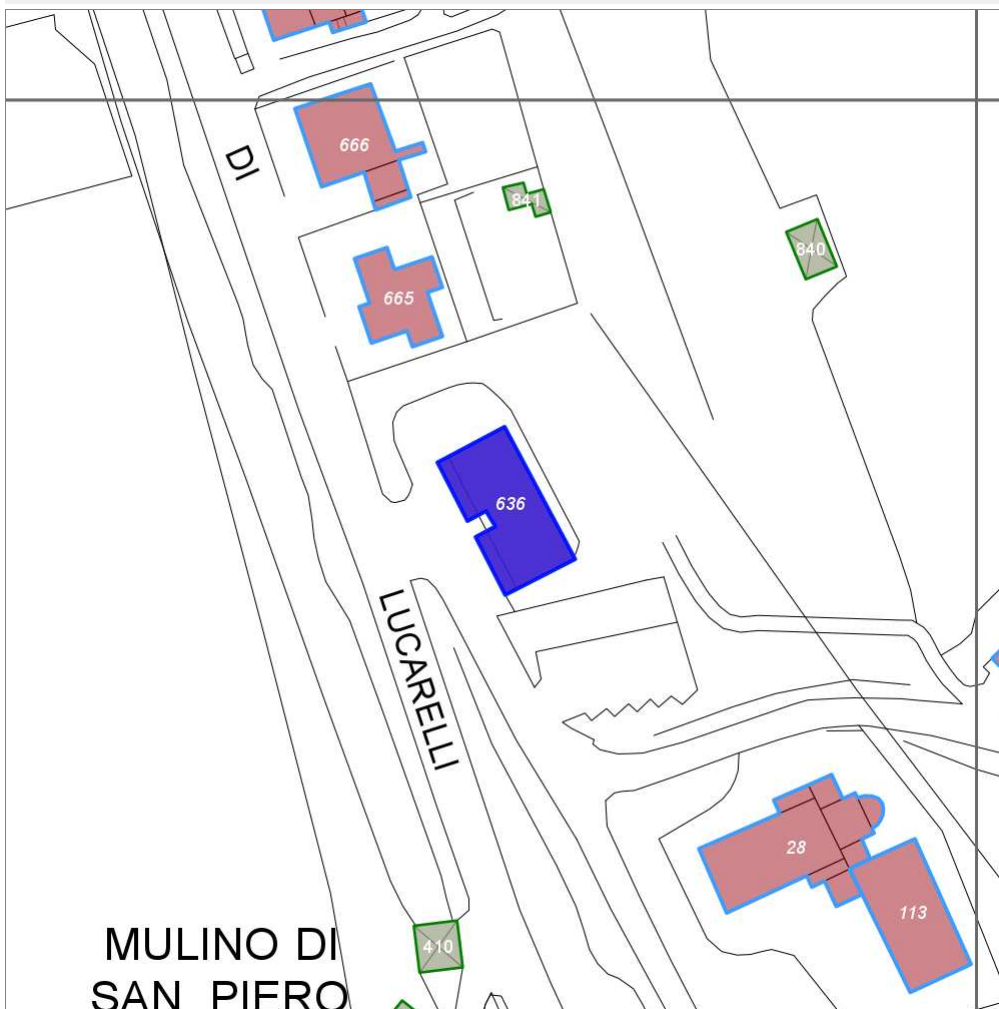
Tipologia edilizia

baracca, manufatto precario

Report Scheda Edifici: *patrimonio urbano N°339*

Edifici associati alla Scheda:

ID **636**



Scegli la scala: 1:1000

Informazioni sulla Scheda

- Località **LUCARELLI**
- Data rilevazione **24/12/2007**
- Accessibilità **fronte strada**
- Area di pertinenza
 - Giardino
 - Stato **medio**
 - Materiale prevalente **manto erboso**
 - Permeabilità **buono**

Informazioni sull'Edificio 636

Unità volumetriche dell'Edificio 636

N°	Foglio	Particella	N° piani	Piani interrati	Mansarda	Superficie (m²)
1048	19	143	3			194.79

Classe di intervento: 4

Funzioni d'uso

- Uso prevalente: **residenziale**
- Usi presenti: **residenza (1)**
- Uso Piano terra:
- Piano terra: **residenza; box auto parcheggio; terziario**
- Numero alloggi: **4**

Numero piani fuori terra

- Numero piani massimo: **3**
- Esiste una parte dell'edificio con un numero di piani inferiore a quello massimo: **no**

Proprietà privata

Tipologia architettonica struttura in muratura

Stato di conservazione buono

Compatibilità dell'uso attuale congruo

Copertura

- Tipo di copertura: **a falde**
- Tipo di manto: **a falde**
- Presenza di camini e/o comignoli: **in muratura**
- Gronda: **in cemento e laterizio**

Caratteristiche architettoniche e strutturali

■ Struttura paramento esterno

- Materiale: **laterizio**
- Posa in opera: **mattoni posti per piatto**
- Colore: **terracotta**
- Stato di conservazione: **buono**
- Compatibilità: **congruo**

■ Angolari

- Materiale: **cemento armato**
- Posa in opera: **finitura liscia**
- Colore: **grigio chiaro**
- Stato di conservazione: **buono**
- Compatibilità: **congruo**

■ Marcapiano

- Materiale: **cemento armato**
- Posa in opera: **finitura liscia**
- Colore: **grigio chiaro**
- Stato di conservazione: **buono**
- Compatibilità: **congruo**

■ Infissi finestre

- Materiale: **legno**
- Posa in opera: **a 2 ante**
- Colore: **marrone**
- Stato di conservazione: **buono**
- Compatibilità: **congruo**

■ Oscuramento esterno

- Materiale: **pvc**
- Posa in opera: **avvolgibili**
- Colore: **verde cacciatore**
- Stato di conservazione: **buono**
- Compatibilità: **congruo**

■ Controfinestre

- Materiale: **alluminio**
- Posa in opera: **a 2 ante**
- Colore: **ecru**
- Stato di conservazione: **buono**
- Compatibilità: **congruo**

■ Infissi porte

- Materiale: **legno**
- Posa in opera: **a 2 ante**
- Colore: **ambra**
- Stato di conservazione: **buono**
- Compatibilità: **congruo**

■ Aggetti

- Materiale: **cemento armato**
- Posa in opera: **balcone con ringhiera**
- Stato di conservazione: **buono**
- Compatibilità: **congruo**

■ Cassetta postale a vista

- Materiale: **lamiera di acciaio**
- Posa in opera: **fissato nel paramento esterno**
- Colore: **rosso cardinale**
- Stato di conservazione: **buono**
- Compatibilità: **congruo**

Elementi di facciata precari e non

- Insegne: **faretti**
- Tende da esterno: **stoffa**

Rilievi fotografici

Posizionamento dei rilievi fotografici



FOTO n° 2063 (edificio 636)



Categoria: Edificio

FOTO n° 2059 (edificio 636)



Categoria: Rilevanza ambientale in rapporto al contesto

FOTO n° 2060 (edificio 636)



Categoria: Edificio

FOTO n° 2061 (edificio 636)



Categoria: Edificio

FOTO n° 2062 (edificio 636)



Categoria: Edificio

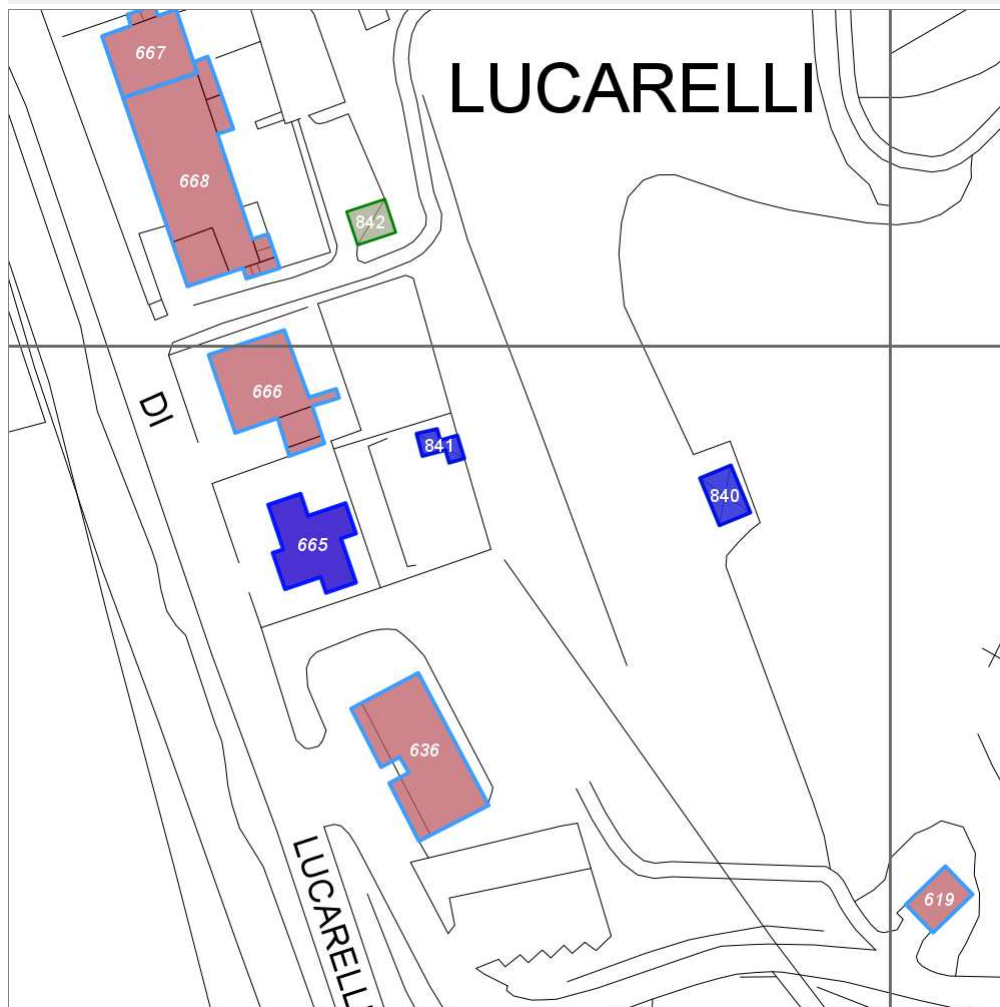
Report Scheda Edifici: *patrimonio urbano N°340*

Edifici associati alla Scheda:

ID **665**

Edificati Minori associati alla Scheda:

ID **840** ID **841**



Scegli la scala: 1:1000

Informazioni sulla Scheda

- Località **LUCARELLI**
- Data rilevazione **24/12/2007**
- Accessibilità **fronte strada**
- Area di pertinenza
 - Giardino
 - Stato **buono**
 - Materiale prevalente **manto erboso**
 - Permeabilità **buono**
- Alberature di pregio **abeti,**

Informazioni sull'Edificio 665

Unità volumetriche dell'Edificio 665

N°	Foglio	Particella	N° piani	Piani interrati	Mansarda	Superficie (m ²)
1049	19	140	2 (a monte) 3 (a valle)			102.52

Classe di intervento: 4

Funzioni d'uso

- Uso prevalente: **residenziale**
- Usi presenti: **residenza (1); deposito (1)**
- Uso Piano terra:
- Piano terra: **passo carraio pedonale**
- Numero alloggi: **2**

Numero piani fuori terra

- Numero piani massimo: **3**
- Esiste una parte dell'edificio con un numero di piani inferiore a quello massimo: **no**

Proprietà privata

Tipologia architettonica struttura in muratura

Stato di conservazione buono

Compatibilità dell'uso attuale congruo

Copertura

- Tipo di copertura: **a falde**
- Tipo di manto: **a falde**
- Presenza di camini e/o comignoli: **prefabbricati**
- Docce e pluviali: **in rame**
- Gronda: **in cemento e laterizio**

Caratteristiche architettoniche e strutturali

- **Ingresso al resede**
 - Materiale: **metallo**
 - Posa in opera: **a 2 ante**
 - Colore: **verde cacciatore**
 - Stato di conservazione: **buono**
 - Compatibilità: **congruo**
- **Rivestimento fino a 1 metro/zoccolatura**
 - Materiale: **pietra da taglio**
 - Posa in opera: **elementi irregolari**
 - Colore: **grigio chiaro**
 - Stato di conservazione: **buono**
 - Compatibilità: **congruo**
- **Intonaco**
 - Materiale: **intonaco tipo terranova**
 - Posa in opera: **finitura liscia**
 - Colore: **grigio chiaro**
 - Stato di conservazione: **buono**
 - Compatibilità: **congruo**
- **Marcapiano**
 - Materiale: **calcestruzzo**
 - Posa in opera: **finitura liscia**
 - Colore: **grigio chiaro**
 - Stato di conservazione: **buono**
 - Compatibilità: **congruo**
- **Infissi finestre**
 - Materiale: **legno**
 - Posa in opera: **a 2 ante**
 - Colore: **ambra**
 - Stato di conservazione: **buono**
 - Compatibilità: **congruo**
- **Oscureamento esterno**
 - Materiale: **legno**
 - Posa in opera: **a 2 ante**
 - Colore: **verde cacciatore**
 - Stato di conservazione: **buono**
 - Compatibilità: **congruo**
- **Infissi porte**
 - Materiale: **legno**
 - Posa in opera: **a 2 ante**
 - Colore: **ambra**
 - Stato di conservazione: **buono**
 - Compatibilità: **congruo**
- **Controporte**
 - Materiale: **alluminio**
 - Posa in opera: **a 2 ante**
 - Colore: **ecru**
 - Stato di conservazione: **buono**
 - Compatibilità: **incongruo**
- **Aggetti**
 - Materiale: **cemento armato**
 - Posa in opera: **balcone con ringhiera**
 - Stato di conservazione: **buono**
 - Compatibilità: **congruo**

Elementi di facciata precari e non

- Insegne: **faretti**
- Tende da esterno: **plastica stoffa**

Unità volumetriche dell'Edificato Minore 840

N°	Foglio	Particella	N° piani	Piani interrati	Mansarda	Superficie (m²)
2311	19	71	1		no	30.14

Classe di intervento: 4

Tipologia edilizia
baracca in legno

Informazioni sull'Edificato Minore 841

Unità volumetriche dell'Edificato Minore 841

N°	Foglio	Particella	N° piani	Piani interrati	Mansarda	Superficie (m²)
1991						15.69

Classe di intervento: 4

Tipologia edilizia
tettoia
baracca in legno

Rilievi fotografici

Posizionamento dei rilievi fotografici



FOTO n° 2199 (edificio 665)



Categoria: Edificio

FOTO n° 2196 (edificio 665)



Categoria: Edificio

FOTO n° 2197 (edificio 665)



Categoria: Edificio

FOTO n° 2198 (edificio 665)



Categoria: Edificio

FOTO n° 2201 (edificio 665)



Categoria: Edificio

FOTO n° 2203 (edificio 665)

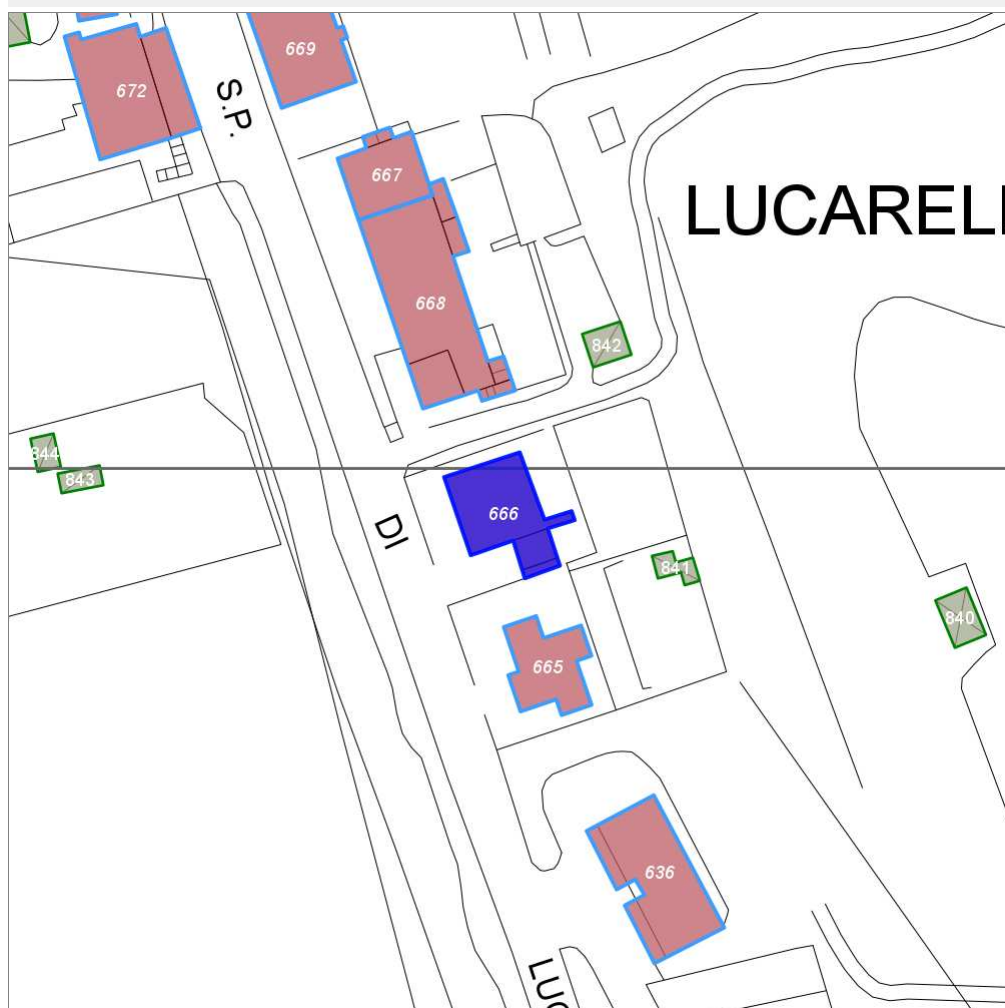


Categoria: Rilevanza ambientale in rapporto al contesto

Report Scheda Edifici: *patrimonio urbano N°341*

Edifici associati alla Scheda:

ID **666**



Scegli la scala: 1:1000

Informazioni sulla Scheda

- Località **LUCARELLI**
- Data rilevazione **24/12/2007**
- Accessibilità **fronte strada**
- Area di pertinenza
 - Giardino
 - Stato **buono**
 - Materiale prevalente **manto erboso**
 - Permeabilità **medio**
- Area di pertinenza: elementi presenti
 - Rimessa: stato **buono**

Informazioni sull'Edificio 666

Unità volumetriche dell'Edificio 666

N°	Foglio	Particella	N° piani	Piani interrati	Mansarda	Superficie (m²)
1050	19	146	1			5.48
1052	19	146	1			19.96
1055	19	146	2			119.77

Classe di intervento: 4

Funzioni d'uso

- Uso prevalente: **residenziale**
- Usi presenti: **residenza (2); deposito (1)**
- Uso Piano terra:
- Piano terra: **passo carraio pedonale**
- Numero alloggi: **2**

Numero piani fuori terra

- Numero piani massimo: **2**
- Esiste una parte dell'edificio con un numero di piani inferiore a quello massimo: **si**

Proprietà privata

Tipologia architettonica struttura in muratura

Stato di conservazione buono

Compatibilità dell'uso attuale congruo

Copertura

- Tipo di copertura: **a falde**
- Tipo di manto: **a falde**
- Presenza di camini e/o comignoli: **prefabbricati**
- Docce e pluviali: **in rame**
- Gronda: **in cemento e laterizio**

Caratteristiche architettoniche e strutturali

■ Ingresso al resede

- Materiale: **metallo**
- Posa in opera: **a 2 ante**
- Colore: **verde cacciatore**
- Stato di conservazione: **buono**
- Compatibilità: **congruo**

■ Intonaco

- Materiale: **intonaco tipo terranova**
- Posa in opera: **finitura liscia**
- Colore: **beige**
- Stato di conservazione: **buono**
- Compatibilità: **congruo**

■ Infissi finestre

- Materiale: **legno**
- Posa in opera: **a 2 ante**
- Colore: **ambra**
- Stato di conservazione: **buono**
- Compatibilità: **congruo**

■ Oscuramento esterno

- Materiale: **legno**
- Posa in opera: **a 2 ante**
- Colore: **verde cacciatore**
- Stato di conservazione: **buono**
- Compatibilità: **congruo**

■ Controporte

- Materiale: **alluminio**
- Posa in opera: **a 2 ante**
- Colore: **ecru**
- Stato di conservazione: **buono**
- Compatibilità: **congruo**

■ Aggetti

- Materiale: **cemento armato**
- Posa in opera: **balcone con ringhiera**
- Stato di conservazione: **buono**
- Compatibilità: **congruo**

■ Cassetta postale a vista

- Materiale: **lamiera di acciaio**
- Posa in opera: **fissato sul paramento pilastro**
- Colore: **verde muschio**
- Stato di conservazione: **buono**
- Compatibilità: **congruo**

Elementi di facciata precari e non

- Insegne: **neon**
- Tende da esterno: **plastica stoffa**
- Pensiline o tettoie "a muro" in corrispondenza delle aperture: **legno e laterizio**

Rilievi fotografici

Posizionamento dei rilievi fotografici



FOTO n° 2209 (edificio 666)



Categoria: Edificio

FOTO n° 2207 (edificio 666)



Categoria: Edificio

FOTO n° 2208 (edificio 666)



Categoria: pertinenza

FOTO n° 2210 (edificio 666)



Categoria: Edificio

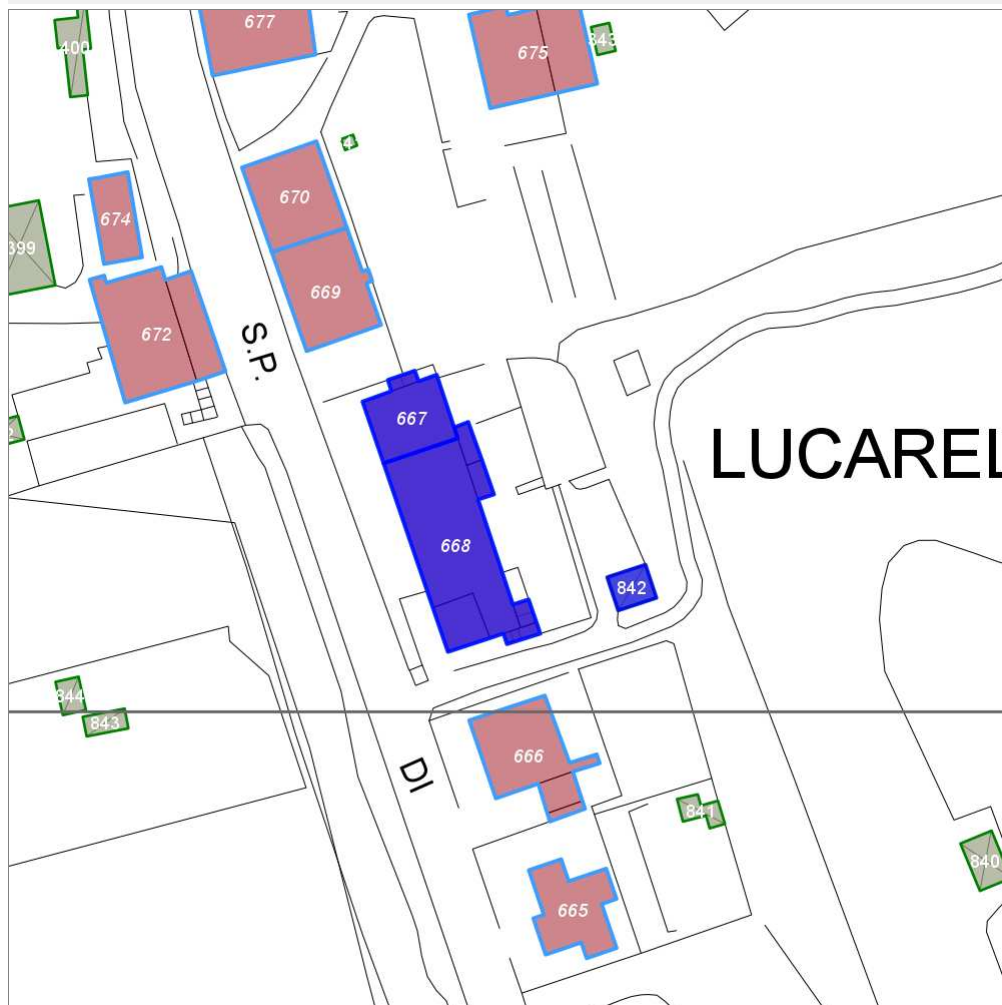
Report Scheda Edifici: *patrimonio urbano N°342*

Edifici associati alla Scheda:

ID **667** ID **668**

Edificati Minori associati alla Scheda:

ID **842**



Scegli la scala: 1:1000

Informazioni sulla Scheda

- Località **LUCARELLI**
- Data rilevazione **24/12/2007**
- Accessibilità **fronte strada**
- Area di pertinenza
 - Giardino
 - Stato **buono**
 - Materiale prevalente **pietra**
 - Permeabilità **basso**

Informazioni sull'Edificio 667

Unità volumetriche dell'Edificio 667

N°	Foglio	Particella	N° piani	Piani interrati	Mansarda	Superficie (m²)
1078	19	131	2			90.56
2520						5.76

Classe di intervento: 4

Funzioni d'uso

- Uso prevalente: **misto**
- Usi presenti: **residenza (1); deposito (3)**
- Uso Piano terra:
- Piano terra: **box auto parcheggio; passo carraio pedonale**
- Numero alloggi: **1**

Numero piani fuori terra

- Numero piani massimo: **2**
- Esiste una parte dell'edificio con un numero di piani inferiore a quello massimo: **si**

Proprietà privata

Tipologia architettonica struttura in muratura

Stato di conservazione buono

Compatibilità dell'uso attuale congruo

Copertura

- Tipo di copertura: **a falde**
- Tipo di manto: **a falde**
- Presenza di camini e/o comignoli: **in muratura**
- Docce e pluviali: **in rame**
- Gronda: **in cemento e laterizio**

Caratteristiche architettoniche e strutturali

- **Struttura paramento esterno**
 - Materiale: **laterizio**
 - Posa in opera: **mattoni posti per piatto**
 - Colore: **terracotta**
 - Stato di conservazione: **buono**
 - Compatibilità: **congruo**
- **Rivestimento fino a 1 metro/zoccolatura**
 - Materiale: **pietra da taglio**
 - Posa in opera: **elementi irregolari**
 - Colore: **grigio chiaro**
 - Stato di conservazione: **buono**
 - Compatibilità: **congruo**
- **Marcapiano**
 - Materiale: **calcestruzzo**
 - Posa in opera: **finitura liscia**
 - Colore: **grigio chiaro**
 - Stato di conservazione: **buono**
 - Compatibilità: **congruo**
- **Architravi finestre**
 - Materiale: **cemento armato**
 - Posa in opera: **elemento prefabbricato**
 - Colore: **grigio chiaro**
 - Stato di conservazione: **buono**
 - Compatibilità: **congruo**
- **Infissi finestre**
 - Materiale: **legno**
 - Posa in opera: **a 2 ante**
 - Colore: **ambra**
 - Stato di conservazione: **buono**
 - Compatibilità: **congruo**
- **Oscureamento esterno**
 - Materiale: **legno**
 - Posa in opera: **a 2 ante**
 - Colore: **marrone**
 - Stato di conservazione: **buono**
 - Compatibilità: **congruo**
- **Architravi porte**
 - Materiale: **cemento armato**
 - Posa in opera: **elemento prefabbricato**
 - Colore: **grigio chiaro**
 - Stato di conservazione: **buono**
 - Compatibilità: **congruo**
- **Infissi porte**
 - Materiale: **legno**
 - Posa in opera: **a 2 ante**
 - Colore: **grigio chiaro**
 - Stato di conservazione: **buono**
 - Compatibilità: **congruo**
- **Controporte**
 - Materiale: **metallo-vetro**
 - Posa in opera: **a 2 ante**
 - Colore: **grigio chiaro**
 - Stato di conservazione: **buono**
 - Compatibilità: **congruo**
- **Aggetti**
 - Materiale: **cemento armato**

Elementi di facciata precari e non

- Cavi e tubazioni: **Enel**
- Insegne: **faretti**
- Tende da esterno: **stoffa**

- Posa in opera: **balcone con ringhiera**
- Stato di conservazione: **buono**
- Compatibilità: **congruo**
- **Cassetta postale a vista**
 - Materiale: **lamiera di acciaio**
 - Posa in opera: **fissato nel paramento esterno**
 - Colore: **grigio scuro**
 - Stato di conservazione: **buono**
 - Compatibilità: **congruo**

Informazioni sull'Edificio 668

Unità volumetriche dell'Edificio 668

N°	Foglio	Particella	N° piani	Piani interrati	Mansarda	Superficie (m²)
1058	19	131	2			35.83
1068						10.41
1070	19	131	3			233.71
2384						7.04
2515						7.03
2517						10.91

Classe di intervento: 3

Funzioni d'uso

- Uso prevalente: **misto**
- Usi presenti: **sanita' e assistenza; residenza (1); deposito (3)**
- Uso Piano terra:
- Piano terra: **box auto parcheggio; passo carraio pedonale; fondo magazzino; turistico ricettiva; amministrativa (uffici con funzioni pubbliche)**
- Numero alloggi: **2**

Numero piani fuori terra

- Numero piani massimo: **3**
- Esiste una parte dell'edificio con un numero di piani inferiore a quello massimo: **si**

Proprietà privata

Tipologia architettonica struttura in muratura

Stato di conservazione buono

Compatibilità dell'uso attuale congruo

Copertura

- Tipo di copertura: **a falde**
- Tipo di manto: **a falde**
- Presenza di camini e/o comignoli: **prefabbricati**
- Docce e pluviali: **in rame**

Caratteristiche architettoniche e strutturali

- **Struttura paramento esterno**
 - Materiale: **pietra-laterizio**
 - Posa in opera: **elementi irregolari**
 - Colore: **grigio chiaro**
 - Stato di conservazione: **buono**
 - Compatibilità: **congruo**
- **Angolari**
 - Materiale: **pietra**
 - Posa in opera: **conci squadrati**
 - Colore: **grigio chiaro**
 - Stato di conservazione: **buono**
 - Compatibilità: **congruo**
- **Cornici**
 - Materiale: **pietra**
 - Posa in opera: **elementi squadrati**
 - Colore: **grigio pietra serena**
 - Stato di conservazione: **buono**
 - Compatibilità: **congruo**
- **Infissi finestre**
 - Materiale: **legno**
 - Posa in opera: **a 2 ante**
 - Colore: **ambra**
 - Stato di conservazione: **buono**
 - Compatibilità: **congruo**
- **Oscuramento interno (scurini)**
 - Materiale: **legno**
 - Posa in opera: **a 2 ante**
 - Colore: **ambra**
 - Stato di conservazione: **buono**
 - Compatibilità: **congruo**
- **Oscuramento esterno**
 - Materiale: **legno**
 - Posa in opera: **a 2 ante**
 - Colore: **verde cacciatore**
 - Stato di conservazione: **buono**
 - Compatibilità: **congruo**
- **Infissi porte**
 - Materiale: **legno**
 - Posa in opera: **a 2 ante**
 - Colore: **ambra**

Elementi di facciata precari e non

- Cavi e tubazioni: **Enel**
- Insegne: **faretti neon**
- Tende da esterno: **stoffa**
- Pensiline o tettoie "a muro" in corrispondenza delle aperture: **legno e laterizio**

- Stato di conservazione: **buono**
- Compatibilità: **congruo**
- **Aggetti**
 - Materiale: **cemento armato**
 - Posa in opera: **balcone con ringhiera**
 - Stato di conservazione: **buono**
 - Compatibilità: **congruo**
- **Cassetta postale a vista**
 - Materiale: **lamiera di acciaio**
 - Posa in opera: **fissato nel paramento esterno**
 - Colore: **ecru**
 - Stato di conservazione: **buono**
 - Compatibilità: **congruo**

Informazioni sull'Edificato Minore 842

Unità volumetriche dell'Edificato Minore 842

N°	Foglio	Particella	N° piani	Piani interrati	Mansarda	Superficie (m ²)
1996						24.65

Classe di intervento: 3

Tipologia edilizia
tettoia
baracca in legno

Rilievi fotografici

Posizionamento dei rilievi fotografici



FOTO n° 2216 (edificio 667)



Categoria: Edificio

FOTO n° 2217 (edificio 667)



Categoria: Edificio

FOTO n° 2218 (edificio 668)



Categoria: Edificio

FOTO n° 2219 (edificio 668)



Categoria: Edificio

FOTO n° 2220 (edificio 668)



Categoria: Edificio

FOTO n° 2221 (edificio 668)



Categoria: Edificio

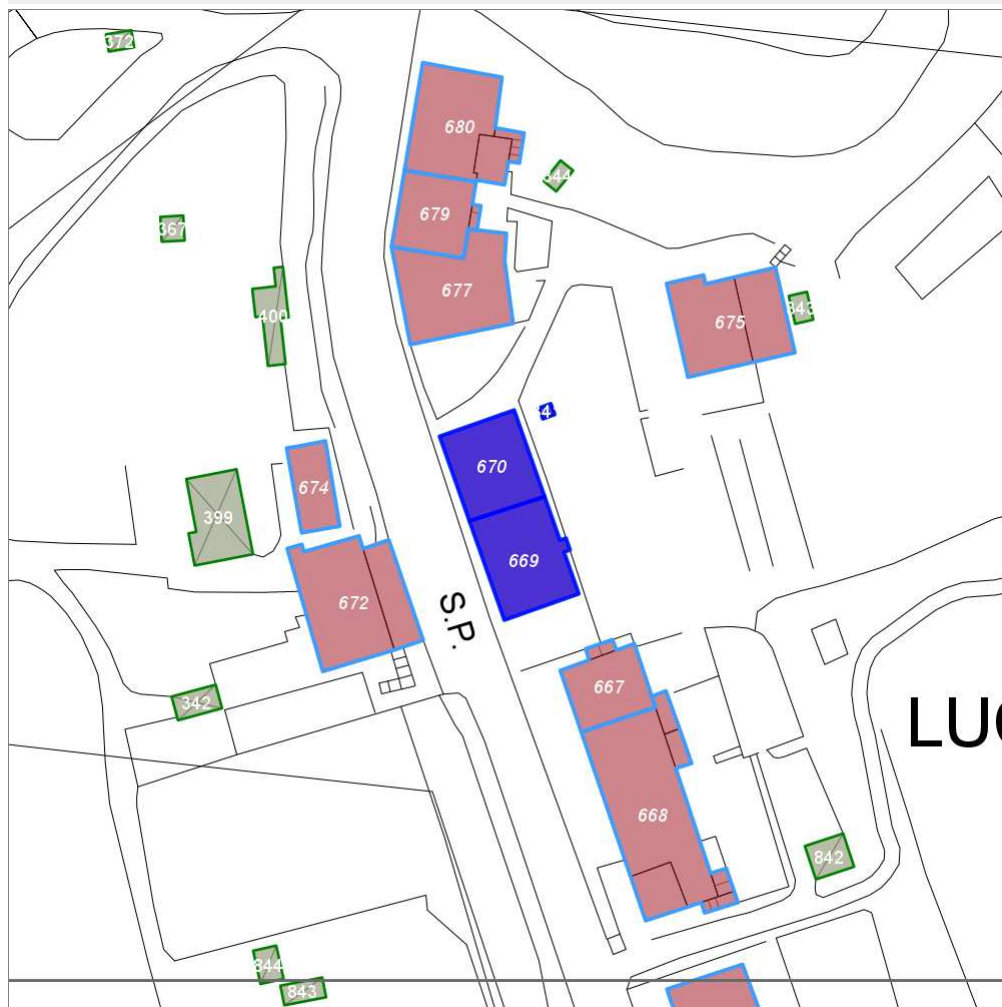
Report Scheda Edifici: *patrimonio urbano N°343*

Edifici associati alla Scheda:

ID **669** ID **670**

Edificati Minori associati alla Scheda:

ID **341**



Scegli la scala: 1:1000

Informazioni sulla Scheda

- Località **LUCARELLI**
- Data rilevazione **24/12/2007**
- Accessibilità **fronte strada**

Informazioni sull'Edificio 669

Unità volumetriche dell'Edificio 669

N°	Foglio	Particella	N° piani	Piani interrati	Mansarda	Superficie (m²)
2850	19	68	3			144.76

Classe di intervento: 3

Funzioni d'uso

- Uso prevalente: **misto**
- Usi presenti: **uffici pubblici; residenza (1)**
- Uso Piano terra:
- Piano terra: **residenza; amministrativa (uffici con funzioni pubbliche)**
- Numero alloggi: **3**

Numero piani fuori terra

- Numero piani massimo: **3**
- Esiste una parte dell'edificio con un numero di piani inferiore a quello massimo: **no**

Proprietà privata

Tipologia architettonica struttura in muratura

Stato di conservazione buono

Compatibilità dell'uso attuale congruo

Copertura

- Tipo di copertura: **a falde**
- Tipo di manto: **a falde**
- Presenza di camini e/o comignoli: **prefabbricati**
- Docce e pluviali: **in rame**
- Gronda: **in legno e laterizio**

Caratteristiche architettoniche e strutturali

- **Intonaco**
 - Materiale: **intonaco tipo terranova**
 - Posa in opera: **finitura liscia**
 - Colore: **grigio chiaro**
 - Stato di conservazione: **buono**
 - Compatibilità: **congruo**
- **Marcadavanzale**
 - Materiale: **pietra**
 - Posa in opera: **elementi squadrati**
 - Colore: **grigio chiaro**
 - Stato di conservazione: **buono**
 - Compatibilità: **congruo**
- **Cornici**
 - Materiale: **pietra**
 - Posa in opera: **elementi modanati**
 - Colore: **grigio pietra serena**
 - Stato di conservazione: **buono**
 - Compatibilità: **congruo**
- **Infissi finestre**
 - Materiale: **legno**
 - Posa in opera: **a 2 ante**
 - Colore: **marrone**
 - Stato di conservazione: **buono**
 - Compatibilità: **congruo**
- **Oscureamento esterno**
 - Materiale: **legno**
 - Posa in opera: **a 2 ante**
 - Colore: **marrone**
 - Stato di conservazione: **buono**
 - Compatibilità: **congruo**
- **Infissi porte**
 - Materiale: **legno**
 - Posa in opera: **a 2 ante**
 - Colore: **ambra**
 - Stato di conservazione: **buono**
 - Compatibilità: **congruo**
- **Aggetti**
 - Materiale: **cemento armato**
 - Posa in opera: **balcone con ringhiera**
 - Stato di conservazione: **buono**
 - Compatibilità: **congruo**
- **Cassetta postale a vista**
 - Materiale: **lamiera di acciaio**
 - Posa in opera: **fissato nel paramento esterno**
 - Colore: **grigio scuro**
 - Stato di conservazione: **buono**
 - Compatibilità: **congruo**

Elementi di facciata precari e non

- Cavi e tubazioni: **gas Enel**
- Insegne: **faretti**

Informazioni sull'Edificio 670

Unità volumetriche dell'Edificio 670

N°	Foglio	Particella	N° piani	Piani interrati	Mansarda	Superficie (m²)
2849	19	68	3			125.07

Classe di intervento: 3

Funzioni d'uso

- Uso prevalente: **residenziale**
- Usi presenti: **residenza (1)**
- Uso Piano terra:
- Piano terra: **residenza; amministrativa (uffici con funzioni pubbliche); box auto parcheggio**
- Numero alloggi: **2**

Numero piani fuori terra

- Numero piani massimo: **3**
- Esiste una parte dell'edificio con un numero di piani inferiore a quello massimo: **no**

Proprietà privata

Tipologia architettonica struttura in muratura

Stato di conservazione medio

Compatibilità dell'uso attuale congruo

Copertura

- Tipo di copertura: **a falde**
- Tipo di manto: **a falde**
- Presenza di camini e/o comignoli: **prefabbricati**
- Docce e pluviali: **in rame**
- Gronda: **in cemento e laterizio**

Caratteristiche architettoniche e strutturali

■ Struttura paramento esterno

- Materiale: **pietra**
- Posa in opera: **elementi irregolari**
- Colore: **grigio chiaro**
- Stato di conservazione: **medio**
- Compatibilità: **congruo**

■ Intonaco

- Materiale: **intonaco tipo terranova**
- Posa in opera: **finitura liscia**
- Colore: **giallo napoli**
- Stato di conservazione: **medio**
- Compatibilità: **congruo**

■ Marcadavanzale

- Materiale: **pietra**
- Posa in opera: **elementi squadrati**
- Colore: **grigio pietra serena**
- Stato di conservazione: **medio**
- Compatibilità: **congruo**

■ Cornici

- Materiale: **pietra**
- Posa in opera: **elementi squadrati**
- Colore: **grigio pietra serena**
- Stato di conservazione: **medio**
- Compatibilità: **congruo**

■ Oscuramento esterno

- Materiale: **legno**
- Posa in opera: **a 2 ante**
- Colore: **verde cacciatore**
- Stato di conservazione: **medio**
- Compatibilità: **incongruo**

■ Infissi porte

- Materiale: **alluminio**
- Posa in opera: **saracinesca**
- Colore: **grigio chiaro**
- Stato di conservazione: **medio**
- Compatibilità: **congruo**

■ Aggetti

- Materiale: **calcestruzzo**
- Posa in opera: **box caldaia**
- Stato di conservazione: **medio**
- Compatibilità: **incongruo**

■ Cassetta postale a vista

- Materiale: **lamiera di acciaio**
- Posa in opera: **fissato nel paramento esterno**
- Colore: **giallo napoli**
- Stato di conservazione: **buono**
- Compatibilità: **congruo**

Elementi di facciata precari e non

- Cavi e tubazioni: **scarichi telefonia**
- Tende da esterno: **stoffa**

Informazioni sull'Edificato Minore 341

Unità volumetriche dell'Edificato Minore 341

N°	Foglio	Particella	N° piani	Piani interrati	Mansarda	Superficie (m ²)
1094						2.57

Classe di intervento: 3

Tipologia edilizia manufatto con funzioni accessorie e o servizio

Rilievi fotografici

Posizionamento dei rilievi fotografici

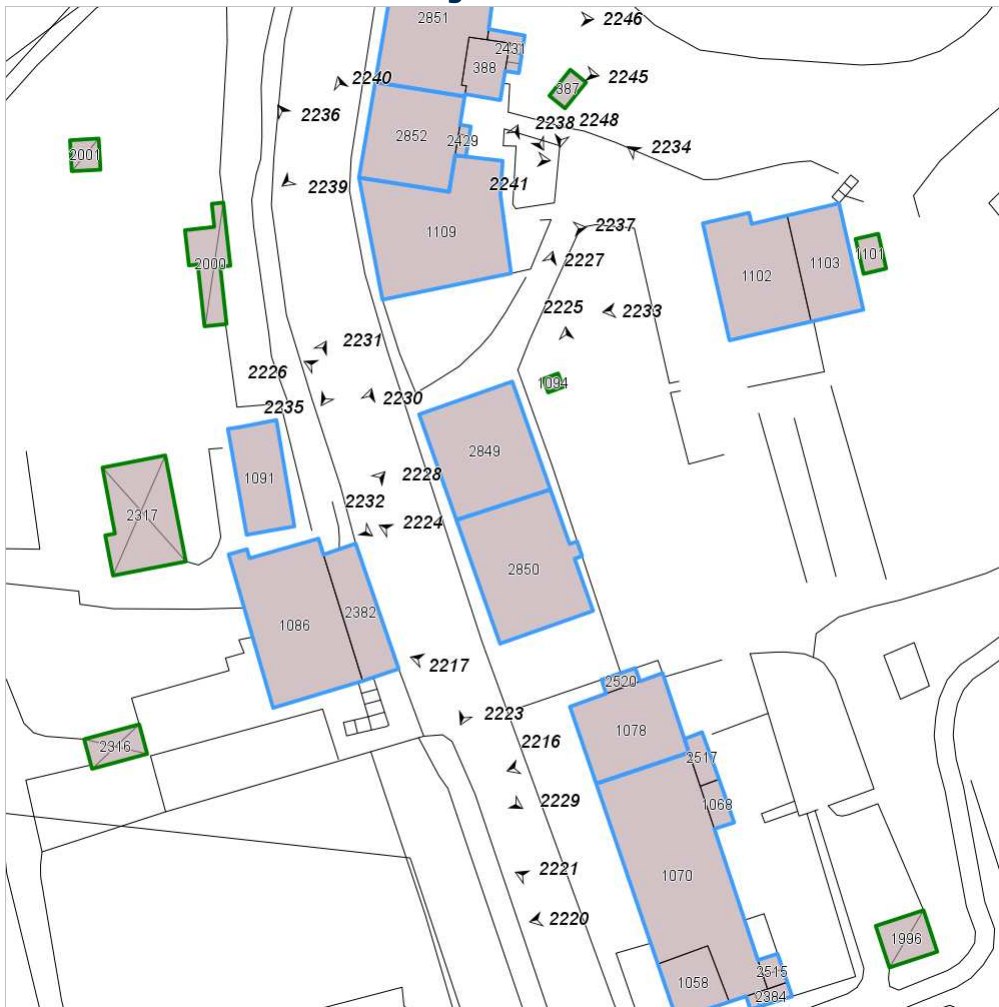


FOTO n° 2223 (edificio 669)



Categoria: Edificio

FOTO n° 2224 (edificio 669)



Categoria: Edificio

FOTO n° 2225 (edificio 669)



Categoria: Edificio

FOTO n° 2226 (edificio 670)



Categoria: Edificio

FOTO n° 2227 (edificio 670)



Categoria: Edificio

Report Scheda Edifici: *patrimonio urbano N°344*

Edifici associati alla Scheda:

ID **672** ID **674**

Edificati Minori associati alla Scheda:

ID **342** ID **367** ID **399** ID **400**



Scegli la scala: 1:1000

Informazioni sulla Scheda

- Località **LUCARELLI**
- Data rilevazione **24/12/2007**
- Accessibilità **fronte strada**
- Area di pertinenza
 - Giardino
 - Stato **buono**
 - Materiale prevalente **manto erboso**
 - Permeabilità **buono**
- Area di pertinenza: elementi presenti
 - Tettoia: stato **buono**
 - Barbecue: stato **buono**

Informazioni sull'Edificio 672

Unità volumetriche dell'Edificio 672

N°	Foglio	Particella	N° piani	Piani interrati	Mansarda	Superficie (m ²)
1086	23	138	2 (a monte) 1 (a valle)	1		156.12
2382						53.36

Classe di intervento: 3

Funzioni d'uso

- Uso prevalente: **residenziale**
- Usi presenti: **residenza**
- Uso Piano terra:
- Piano terra: **residenza; passo carraio pedonale**
- Numero alloggi: **2**

Numero piani fuori terra

- Numero piani massimo: **2**
- Esiste una parte dell'edificio con un numero di piani inferiore a quello massimo: **sì**

Proprietà privata

Tipologia architettonica struttura in muratura

Stato di conservazione buono

Compatibilità dell'uso attuale congruo

Copertura

- Tipo di copertura: **a falde**
- Tipo di manto: **a falde**
- Presenza di camini e/o comignoli: **in muratura**
- Docce e pluviali: **in rame**
- Gronda: **in legno e laterizio**

Caratteristiche architettoniche e strutturali

■ Ingresso al resede

- Materiale: **metallo**
- Posa in opera: **a 1 anta**
- Colore: **verde cacciatore**
- Stato di conservazione: **buono**
- Compatibilità: **congruo**

■ Intonaco

- Materiale: **intonaco tipo terranova**
- Posa in opera: **finitura liscia**
- Colore: **bianco**
- Stato di conservazione: **buono**
- Compatibilità: **congruo**

■ Infissi finestre

- Materiale: **legno**
- Posa in opera: **a 2 ante**
- Colore: **ambra**
- Stato di conservazione: **buono**
- Compatibilità: **congruo**

■ Oscuramento esterno

- Materiale: **legno**
- Posa in opera: **a 2 ante**
- Colore: **verde cacciatore**
- Stato di conservazione: **buono**
- Compatibilità: **congruo**

■ Infissi porte

- Materiale: **legno**
- Posa in opera: **a 2 ante**
- Colore: **ambra**
- Stato di conservazione: **medio**
- Compatibilità: **congruo**

■ Cassetta postale a vista

- Materiale: **lamiera di acciaio**
- Posa in opera: **fissato nel paramento esterno**
- Colore: **verde cacciatore**
- Stato di conservazione: **buono**
- Compatibilità: **congruo**

Elementi di facciata precari e non

- Insegne: **faretti**
- Pensiline o tettoie "a muro" in corrispondenza delle aperture: **ferro e laterizio**

Informazioni sull'Edificio 674

Unità volumetriche dell'Edificio 674

N°	Foglio	Particella	N° piani	Piani interrati	Mansarda	Superficie (m ²)
1091	23	189	1			58.8

Classe di intervento: 6

Funzioni d'uso

- Uso prevalente: **non residenziale**
- Usi presenti: **deposito (2)**
- Uso Piano terra:
- Piano terra: **residenza; passo carraio pedonale; fondo magazzino**

Numero piani fuori terra

- Numero piani massimo: **1**

Caratteristiche architettoniche e strutturali

■ Struttura paramento esterno

- Materiale: **pietra**
- Posa in opera: **elementi irregolari**
- Colore: **grigio chiaro**
- Stato di conservazione: **buono**
- Compatibilità: **congruo**

■ Angolari

- Materiale: **pier**

- Esiste una parte dell'edificio con un numero di piani inferiore a quello massimo: **no**

Proprietà
privata

Tipologia architettonica
struttura in muratura

Stato di conservazione
buono

Compatibilità dell'uso attuale
congruo

Copertura

- Tipo di copertura: **a falde**
- Tipo di manto: **a falde**
- Gronda: **Solo laterizio**

- Posa in opera: **conci squadrate**
- Colore: **grigio chiaro**
- Stato di conservazione: **buono**
- Compatibilità: **congruo**
- **Cornici**
 - Materiale: **pietra**
 - Posa in opera: **elementi squadrate**
 - Colore: **grigio pietra serena**
 - Stato di conservazione: **buono**
 - Compatibilità: **congruo**

Informazioni sull'Edificato Minore 342

Unità volumetriche dell'Edificato Minore 342

N°	Foglio	Particella	N° piani	Piani interrati	Mansarda	Superficie (m²)
2316						19.54

Classe di intervento: 6

Tipologia edilizia
box metallico

Informazioni sull'Edificato Minore 367

Unità volumetriche dell'Edificato Minore 367

N°	Foglio	Particella	N° piani	Piani interrati	Mansarda	Superficie (m²)
2001						10

Classe di intervento: 6

Tipologia edilizia
manufatto con funzioni
accessorie e o servizio

Informazioni sull'Edificato Minore 399

Unità volumetriche dell'Edificato Minore 399

N°	Foglio	Particella	N° piani	Piani interrati	Mansarda	Superficie (m²)
2317						82.11

Classe di intervento: 6

Tipologia edilizia
tettoia

Informazioni sull'Edificato Minore 400

Unità volumetriche dell'Edificato Minore 400

N°	Foglio	Particella	N° piani	Piani interrati	Mansarda	Superficie (m²)
2000						35.37

Classe di intervento: 6

Tipologia edilizia
baracca in legno

Rilievi fotografici

Posizionamento dei rilievi fotografici

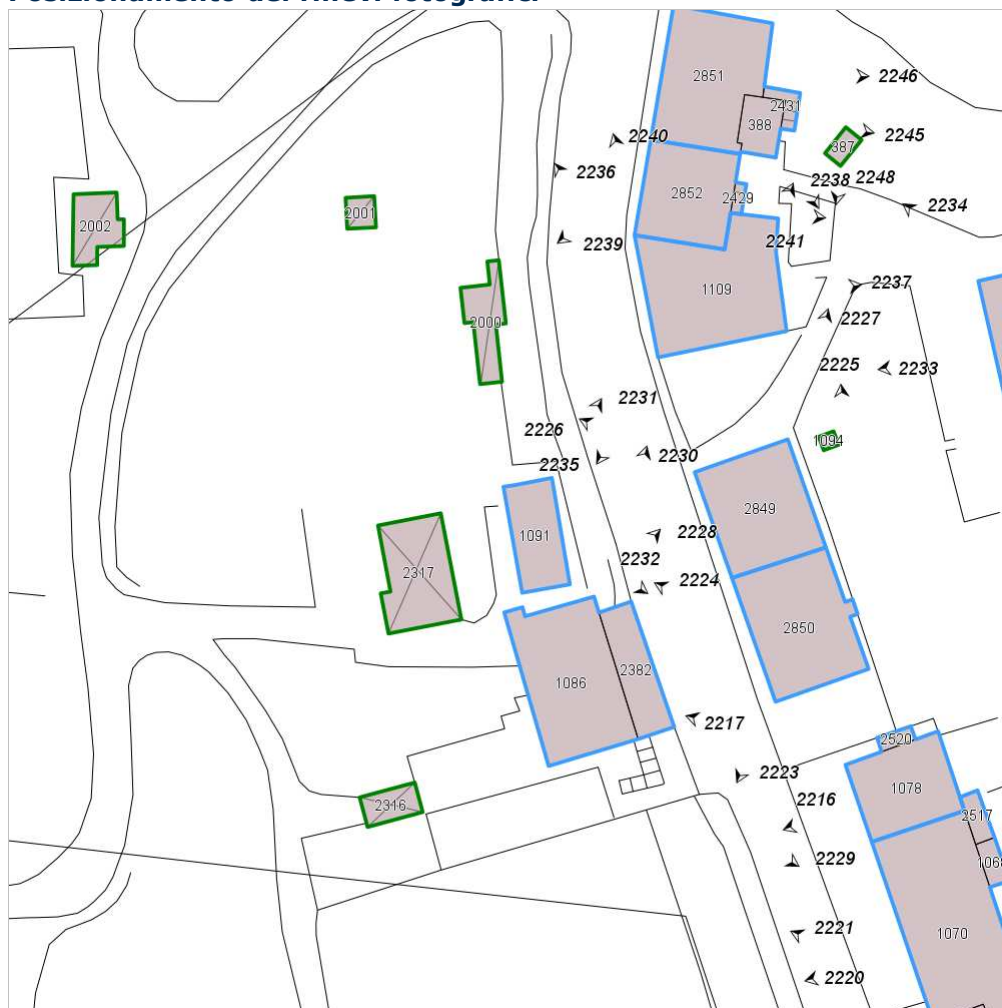


FOTO n° 2228 (edificio 672)



Categoria: Edificio

FOTO n° 2229 (edificio 672)



Categoria: Edificio

FOTO n° 2230 (edificio 672)



Categoria: Edificio

FOTO n° 2232 (edificio 674)



Categoria: Edificio

FOTO n° 2231 (edificio 674)



Categoria: Edificio

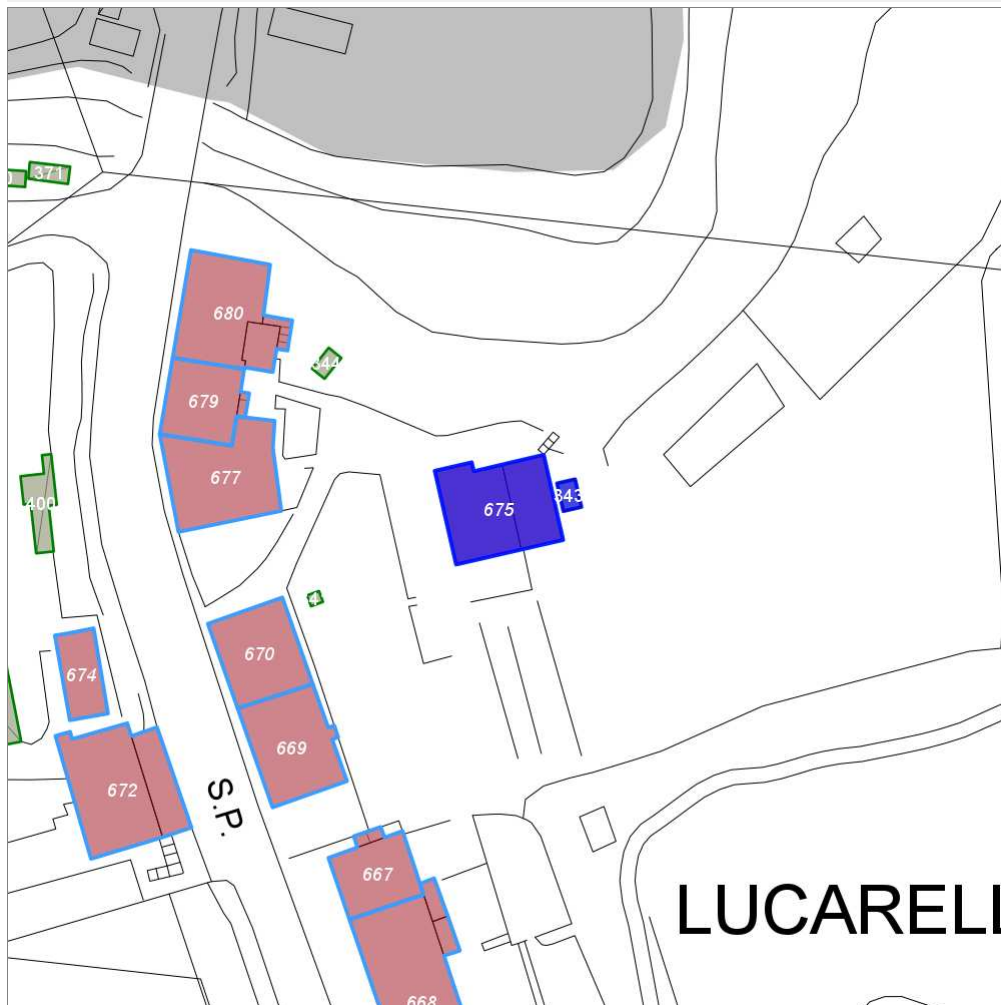
Report Scheda Edifici: *patrimonio urbano N°345*

Edifici associati alla Scheda:

ID **675**

Edificati Minori associati alla Scheda:

ID **343**



Scegli la scala: 1:1000

Informazioni sulla Scheda

- Località **LUCARELLI**
- Data rilevazione **24/12/2007**
- Accessibilità **fronte strada**
- Area di pertinenza
 - Giardino
 - Stato **buono**
 - Materiale prevalente **ghiaia**
 - Permeabilità **buono**
- Alberature di pregio **platani,**
- Area di pertinenza: elementi presenti
 - Rimessa: stato **buono**

Informazioni sull'Edificio 675

Unità volumetriche dell'Edificio 675

N°	Foglio	Particella	N° piani	Piani interrati	Mansarda	Superficie (m²)
1102	19	69	2			107.89
1103	19	69	1			65.04

Classe di intervento: 3

Funzioni d'uso

- Uso prevalente: **residenziale**
- Usi presenti: **residenza (1)**
- Uso Piano terra:
- Piano terra: **passo carraio pedonale**
- Numero alloggi: **2**

Numero piani fuori terra

- Numero piani massimo: **2**
- Esiste una parte dell'edificio con un numero di piani inferiore a quello massimo: **si**

Proprietà privata

Tipologia architettonica struttura in muratura

Stato di conservazione buono

Compatibilità dell'uso attuale congruo

Copertura

- Tipo di copertura: **a falde**
- Tipo di manto: **a falde**
- Presenza di camini e/o comignoli: **prefabbricati**
- Docce e pluviali: **in rame**
- Gronda: **in legno e laterizio**

Caratteristiche architettoniche e strutturali

- **Ingresso al resede**
 - Materiale: **pietra**
 - Posa in opera: **muretto a secco**
 - Stato di conservazione: **buono**
 - Compatibilità: **congruo**
- **Struttura paramento esterno**
 - Materiale: **pietra**
 - Posa in opera: **elementi irregolari**
 - Colore: **grigio chiaro**
 - Stato di conservazione: **buono**
 - Compatibilità: **congruo**
- **Angolari**
 - Materiale: **pietra**
 - Posa in opera: **conci squadriati**
 - Colore: **grigio chiaro**
 - Stato di conservazione: **buono**
 - Compatibilità: **congruo**
- **Cornici**
 - Materiale: **pietra**
 - Posa in opera: **elementi squadriati**
 - Colore: **grigio chiaro**
 - Stato di conservazione: **buono**
 - Compatibilità: **congruo**
- **Infissi finestre**
 - Materiale: **legno**
 - Posa in opera: **a 2 ante**
 - Colore: **bianco**
 - Stato di conservazione: **buono**
 - Compatibilità: **congruo**
- **Oscureamento esterno**
 - Materiale: **legno**
 - Posa in opera: **a 2 ante**
 - Colore: **ambra**
 - Stato di conservazione: **buono**
 - Compatibilità: **congruo**
- **Infissi porte**
 - Materiale: **legno**
 - Posa in opera: **a 2 ante**
 - Colore: **ambra**
 - Stato di conservazione: **buono**
 - Compatibilità: **congruo**
- **Cassetta postale a vista**
 - Materiale: **lamiera di acciaio**
 - Posa in opera: **fissato nel paramento esterno**
 - Colore: **grigio scuro**
 - Stato di conservazione: **buono**
 - Compatibilità: **congruo**

Elementi di facciata precari e non

- Cavi e tubazioni: **Enel**
- Insegne: **faretti**
- Pensiline o tettoie "a muro" in corrispondenza delle aperture: **legno e laterizio**

Informazioni sull'Edificato Minore 343

Unità volumetriche dell'Edificato Minore 343

N°	Foglio	Particella	N° piani	Piani interrati	Mansarda	Superficie (m²)
1101						9.31

Classe di intervento: 3

Tipologia edilizia
manufatto con funzioni
accessorie e o servizio

Rilievi fotografici

Posizionamento dei rilievi fotografici

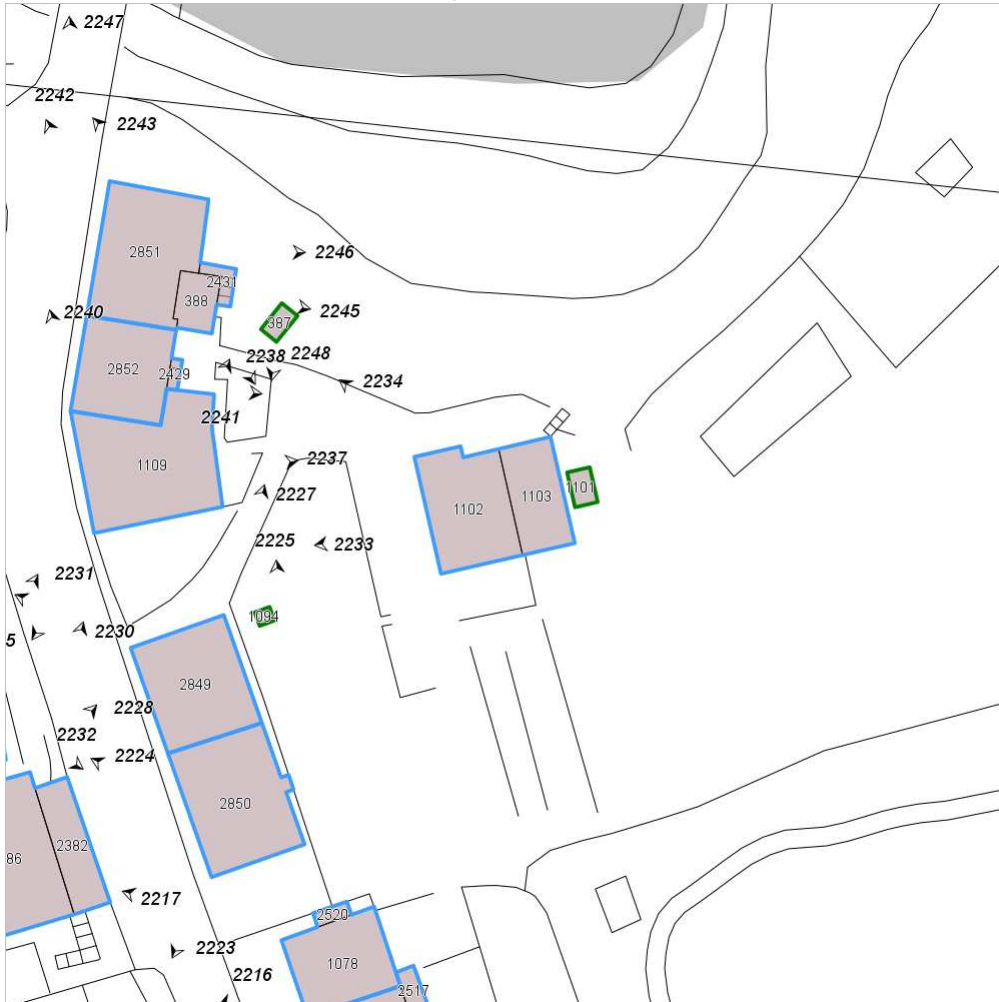


FOTO n° 2233 (edificio 675)



Categoria: Edificio

FOTO n° 2234 (edificio 675)



Categoria: Edificio

Report Scheda Edifici: *patrimonio urbano N°346*

Edifici associati alla Scheda:

ID **677** ID **679** ID **680**

Edificati Minori associati alla Scheda:

ID **344**



Scegli la scala: 1:1000

Informazioni sulla Scheda

- Località **LUCARELLI**
- Data rilevazione **24/12/2007**
- Accessibilità **fronte strada**
- Area di pertinenza
 - Giardino
 - Stato **basso**
 - Materiale prevalente **manto erboso**
 - Permeabilità **buono**
 - Cortile
 - Stato **buono**
 - Materiale prevalente **ghiaia**
 - Permeabilità **medio**
- Alberature di pregio **platani,**

Informazioni sull'Edificio 677

Unità volumetriche dell'Edificio 677

N°	Foglio	Particella	N° piani	Piani interrati	Mansarda	Superficie (m²)
1109	19	62	2 (a monte) 3 (a valle)			169.48

Classe di intervento: 3

Funzioni d'uso

- Uso prevalente: **residenziale**
- Usi presenti: **residenza (3)**
- Uso Piano terra:
- Piano terra: **fondo magazzino; passo carraio pedonale; residenza**
- Numero alloggi: **3**

Numero piani fuori terra

- Numero piani massimo: **3**
- Esiste una parte dell'edificio con un numero di piani inferiore a quello massimo: **no**

Proprietà privata

Tipologia architettonica struttura in muratura

Stato di conservazione buono

Compatibilità dell'uso attuale congruo

Copertura

- Tipo di copertura: **a falde**
- Tipo di manto: **a falde**
- Presenza di camini e/o comignoli: **prefabbricati**
- Docce e pluviali: **in rame**
- Gronda: **in legno e laterizio**

Caratteristiche architettoniche e strutturali

- **Rivestimento fino a 1 metro/zoccolatura**
 - Materiale: **pietra da taglio**
 - Posa in opera: **blocchi squadrati a bugnato**
 - Colore: **grigio chiaro**
 - Stato di conservazione: **buono**
 - Compatibilità: **congruo**
- **Intonaco**
 - Materiale: **intonaco tipo terranova**
 - Posa in opera: **finitura liscia**
 - Colore: **giallo napoli**
 - Stato di conservazione: **buono**
 - Compatibilità: **congruo**
- **Cornici**
 - Materiale: **pietra**
 - Posa in opera: **elementi modanati**
 - Colore: **grigio pietra serena**
 - Stato di conservazione: **buono**
 - Compatibilità: **congruo**
- **Infissi finestre**
 - Materiale: **legno**
 - Posa in opera: **a 2 ante**
 - Colore: **bianco**
 - Stato di conservazione: **buono**
 - Compatibilità: **congruo**
- **Oscureamento interno (scurini)**
 - Materiale: **legno**
 - Posa in opera: **a 2 ante**
 - Colore: **bianco**
 - Stato di conservazione: **buono**
 - Compatibilità: **congruo**
- **Oscureamento esterno**
 - Materiale: **legno**
 - Posa in opera: **a 2 ante**
 - Colore: **verde cacciatore**
 - Stato di conservazione: **buono**
 - Compatibilità: **congruo**
- **Infissi porte**
 - Materiale: **legno**
 - Posa in opera: **a 2 ante**
 - Colore: **ambra**
 - Stato di conservazione: **buono**
 - Compatibilità: **congruo**
- **Cassetta postale a vista**
 - Materiale: **lamiera di acciaio**
 - Posa in opera: **fissato nel paramento esterno**
 - Colore: **verde cacciatore**
 - Stato di conservazione: **buono**
 - Compatibilità: **congruo**

Elementi di facciata precari e non

- Cavi e tubazioni: **scarichi Enel**
- Insegne: **faretti**
- Pensiline o tettoie "a muro" in corrispondenza delle aperture: **ferro e vetro**

Informazioni sull'Edificio 679

Unità volumetriche dell'Edificio 679

N°	Foglio	Particella	N° piani	Piani interrati	Mansarda	Superficie (m²)
2429						3.74
2852	19	62	3			98.25

Classe di intervento: 3

Funzioni d'uso

- Uso prevalente: **misto**
- Usi presenti: **residenza (3); deposito**
- Uso Piano terra:
- Piano terra: **fondo magazzino; passo carraio pedonale; residenza**
- Numero alloggi: **3**

Numero piani fuori terra

- Numero piani massimo: **3**
- Esiste una parte dell'edificio con un numero di piani inferiore a quello massimo: **sì**

Proprietà privata

Tipologia architettonica struttura in muratura

Stato di conservazione buono

Compatibilità dell'uso attuale congruo

Copertura

- Tipo di copertura: **a falde**
- Tipo di manto: **a falde**
- Presenza di camini e/o comignoli: **prefabbricati**
- Docce e pluviali: **in rame**
- Gronda: **in legno e laterizio**

Caratteristiche architettoniche e strutturali

■ Intonaco

- Materiale: **intonaco tipo terranova**
- Posa in opera: **finitura liscia**
- Colore: **giallo napoli**
- Stato di conservazione: **buono**
- Compatibilità: **congruo**

■ Cornici

- Materiale: **pietra**
- Posa in opera: **elementi squadrati**
- Colore: **grigio pietra serena**
- Stato di conservazione: **buono**
- Compatibilità: **congruo**

■ Infissi finestre

- Materiale: **legno**
- Posa in opera: **a 2 ante**
- Colore: **marrone**
- Stato di conservazione: **buono**
- Compatibilità: **congruo**

■ Oscuramento esterno

- Materiale: **legno**
- Posa in opera: **a 2 ante**
- Colore: **verde cacciatore**
- Stato di conservazione: **buono**
- Compatibilità: **congruo**

■ Infissi porte

- Materiale: **legno**
- Posa in opera: **a 2 ante**
- Colore: **marrone**
- Stato di conservazione: **buono**
- Compatibilità: **congruo**

■ Aggetti

- Materiale: **legno-laterizio**
- Posa in opera: **pensilina**
- Stato di conservazione: **buono**
- Compatibilità: **congruo**

■ Cassetta postale a vista

- Materiale: **lamiera di acciaio**
- Posa in opera: **fissato sul paramento esterno**
- Colore: **grigio chiaro**
- Stato di conservazione: **buono**
- Compatibilità: **congruo**

Elementi di facciata precari e non

- Cavi e tubazioni: **scarichi Enel**
- Insegne: **faretti**
- Tende da esterno: **stoffa**
- Pensiline o tettoie "a muro" in corrispondenza delle aperture: **ferro e laterizio**

Informazioni sull'Edificio 680

Unità volumetriche dell'Edificio 680

N°	Foglio	Particella	N° piani	Piani interrati	Mansarda	Superficie (m ²)
388						25.79
2431						8.5
2851	19	62	3 (a monte) 2 (a valle)			143.79

Classe di intervento: 3

Funzioni d'uso

- Uso prevalente: **misto**
- Usi presenti: **residenza (3); pubblico esercizio (1)**
- Uso Piano terra:
- Piano terra: **fondo magazzino; passo carraio pedonale; residenza; pubblico esercizio**
- Numero alloggi: **3**

Caratteristiche architettoniche e strutturali

■ Struttura paramento esterno

- Materiale: **pietra**
- Posa in opera: **elementi irregolari**
- Colore: **grigio chiaro**
- Stato di conservazione: **buono**
- Compatibilità: **congruo**

■ Angolari

- Materiale: **pietra**
- Posa in opera: **conci squadrati**

Elementi di facciata precari e non

- Cavi e tubazioni: **telefonia Enel**
- Insegne: **faretti**

Numero piani fuori terra

- Numero piani massimo: **3**
- Esiste una parte dell'edificio con un numero di piani inferiore a quello massimo: **sì**

Proprietà privata

Tipologia architettonica struttura in muratura

Stato di conservazione buono

Compatibilità dell'uso attuale congruo

Copertura

- Tipo di copertura: **a falde**
- Tipo di manto: **a falde**
- Presenza di camini e/o comignoli: **in muratura**
- Docce e pluviali: **in rame**
- Gronda: **in legno e laterizio**

- Colore: **grigio chiaro**
- Stato di conservazione: **buono**
- Compatibilità: **congruo**
- **Intonaco**
 - Materiale: **intonaco tipo terranova**
 - Posa in opera: **finitura liscia**
 - Colore: **albicocca**
 - Stato di conservazione: **buono**
 - Compatibilità: **congruo**
- **Infissi finestre**
 - Materiale: **legno**
 - Posa in opera: **a 2 ante**
 - Colore: **bianco**
 - Stato di conservazione: **buono**
 - Compatibilità: **congruo**
- **Oscureamento interno (scurini)**
 - Materiale: **legno**
 - Posa in opera: **a 2 ante**
 - Colore: **bianco**
 - Stato di conservazione: **buono**
 - Compatibilità: **congruo**
- **Infissi porte**
 - Materiale: **legno**
 - Posa in opera: **a 2 ante**
 - Colore: **bianco**
 - Stato di conservazione: **buono**
 - Compatibilità: **congruo**
- **Aggetti**
 - Materiale: **cemento armato**
 - Posa in opera: **balcone con ringhiera**
 - Stato di conservazione: **buono**
 - Compatibilità: **congruo**

Informazioni sull'Edificato Minore **344**

Unità volumetriche dell'Edificato Minore **344**

N°	Foglio	Particella	N° piani	Piani interrati	Mansarda	Superficie (m ²)
387						7.56

Classe di intervento: **3**

Tipologia edilizia manufatto con funzioni accessorie e o servizio

Rilievi fotografici

Posizionamento dei rilievi fotografici

FOTO n° 2235 (edificio 677)



Categoria: Edificio

FOTO n° 2236 (edificio 677)



Categoria: Edificio

FOTO n° 2237 (edificio 677)



Categoria: Edificio

FOTO n° 2238 (edificio 677)



Categoria: Edificio

FOTO n° 2239 (edificio 679)



Categoria: Edificio

FOTO n° 2240 (edificio 679)



Categoria: Edificio

FOTO n° 2241 (edificio 679)

FOTO n° 2242 (edificio 680)



Categoria: Edificio



Categoria: Edificio

FOTO n° 2243 (edificio 680)



Categoria: Edificio

FOTO n° 2244 (edificio 680)



Categoria: Edificio

FOTO n° 2245 (edificio 680)



Categoria: Edificio

FOTO n° 2246 (edificio 680)



Categoria: Edificio

FOTO n° 2247 (edificio 680)

FOTO n° 2248 (edificato minore 344)



Categoria: Rilevanza ambientale in rapporto al contesto

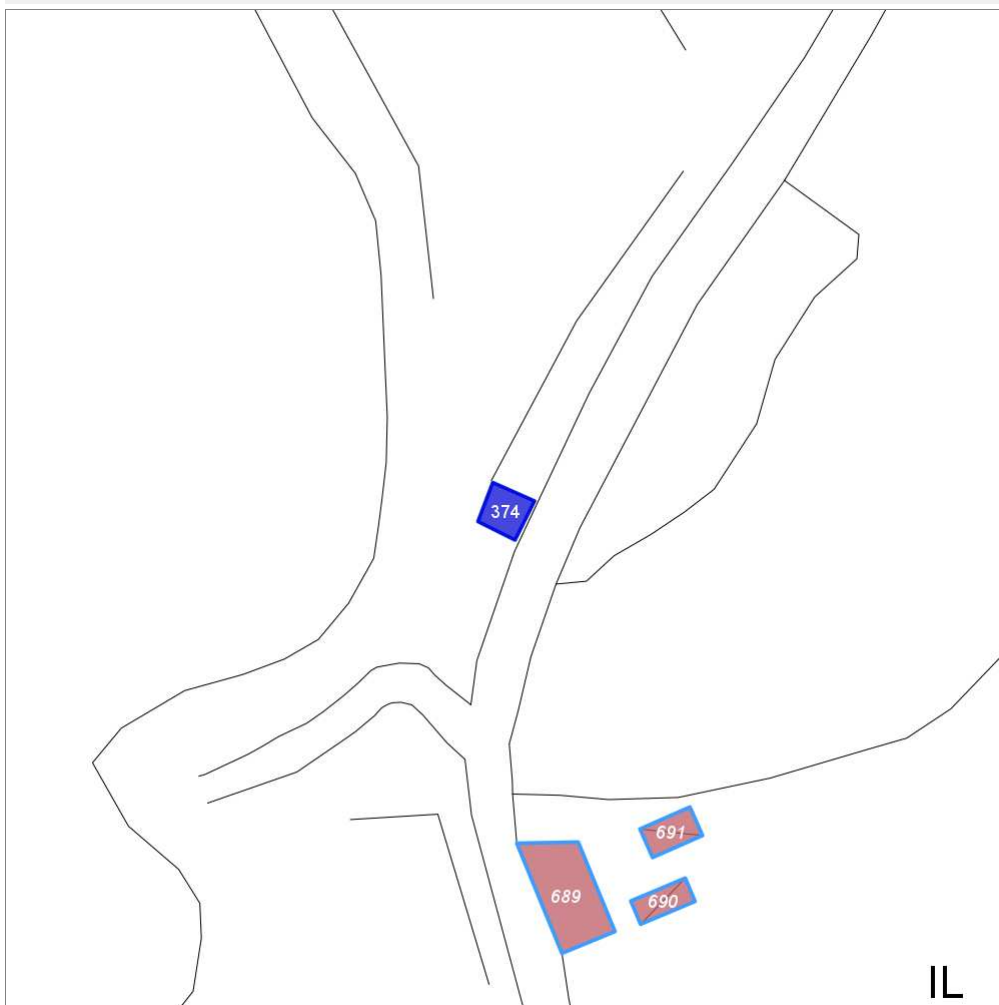


Categoria: Edificio

Report Scheda Edifici: *patrimonio urbano N°347*

Edificati Minori associati alla Scheda:

ID **374**



Scegli la scala: 1:1000

Informazioni sulla Scheda

- Località **IL BAGNO**
- Data rilevazione **31/07/2008**
- Accessibilità **fronte strada**

Informazioni sull'Edificato Minore 374

Unità volumetriche dell'Edificato Minore 374

N°	Foglio	Particella	N° piani	Piani interrati	Mansarda	Superficie (m ²)
2866	80	84	2		no	32.44

Classe di intervento:

Tipologia edilizia
torre, porta

Rilievi fotografici

Posizionamento dei rilievi fotografici



FOTO n° 2325 (edificato minore 374)



Categoria: Edificio

FOTO n° 2326 (edificato minore 374)

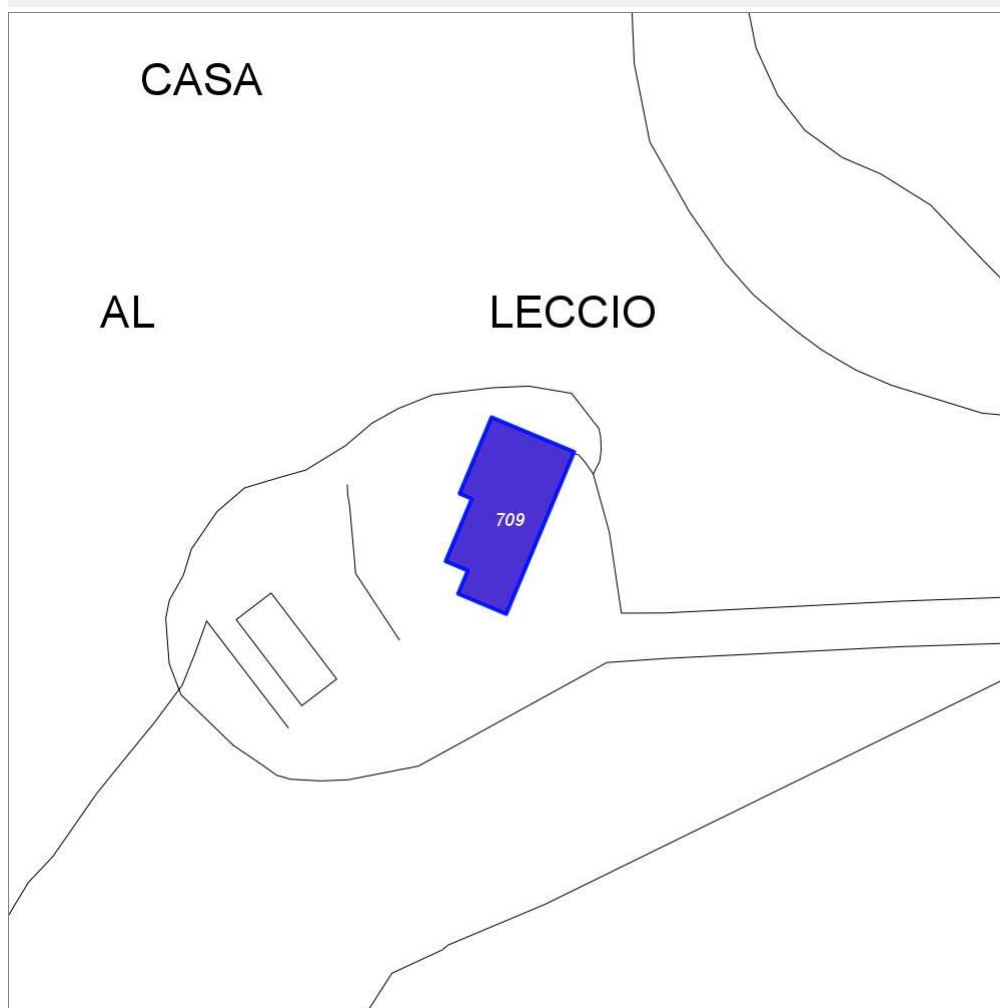


Categoria: Edificio

Report Scheda Edifici: *patrimonio urbano N°348*

Edifici associati alla Scheda:

ID **709**



Scegli la scala: 1:1000

Informazioni sulla Scheda

- Località **CASA AL LECCIO**
- Data rilevazione **01/01/2008**
- Accessibilità **fronte strada**
- Area di pertinenza
 - Giardino
 - Stato **buono**
 - Materiale prevalente **manto erboso**
 - Permeabilità **buono**
- Alberature di pregio **LECCI**
- Area di pertinenza: elementi presenti
 - Piscina: stato **buono**

Informazioni sull'Edificio 709

Unità volumetriche dell'Edificio 709

N°	Foglio	Particella	N° piani	Piani interrati	Mansarda	Superficie (m²)
1238	82	75	2		no	242.72

Classe di intervento: 4

Funzioni d'uso

- Uso prevalente: **residenziale**
- Usi presenti: **residenza (1)**
- Uso Piano terra:
- Piano terra: **passo carraio pedonale**
- Numero alloggi: **1**

Numero piani fuori terra

- Numero piani massimo: **2**
- Esiste una parte dell'edificio con un numero di piani inferiore a quello massimo: **no**

Proprietà privata

Tipologia architettonica struttura in muratura

Stato di conservazione buono

Compatibilità dell'uso attuale congruo

Copertura

- Tipo di copertura: **a falde**
- Tipo di manto: **a falde**
- Presenza di camini e/o comignoli: **in muratura**
- Docce e pluviali: **in rame**

Caratteristiche architettoniche e strutturali

- **Ingresso al resede**
 - Materiale: **ferro battuto**
 - Colore: **grigio scuro**
 - Stato di conservazione: **buono**
 - Compatibilità: **congruo**
- **Struttura paramento esterno**
 - Materiale: **pietra laterizio**
 - Colore: **grigio chiaro rosso mattone**
 - Stato di conservazione: **buono**
 - Compatibilità: **congruo**
- **Oscuramento esterno**
 - Materiale: **legno**
 - Posa in opera: **persiane a stecche**
 - Stato di conservazione: **buono**
 - Compatibilità: **congruo**

Rilievi fotografici

Posizionamento dei rilievi fotografici

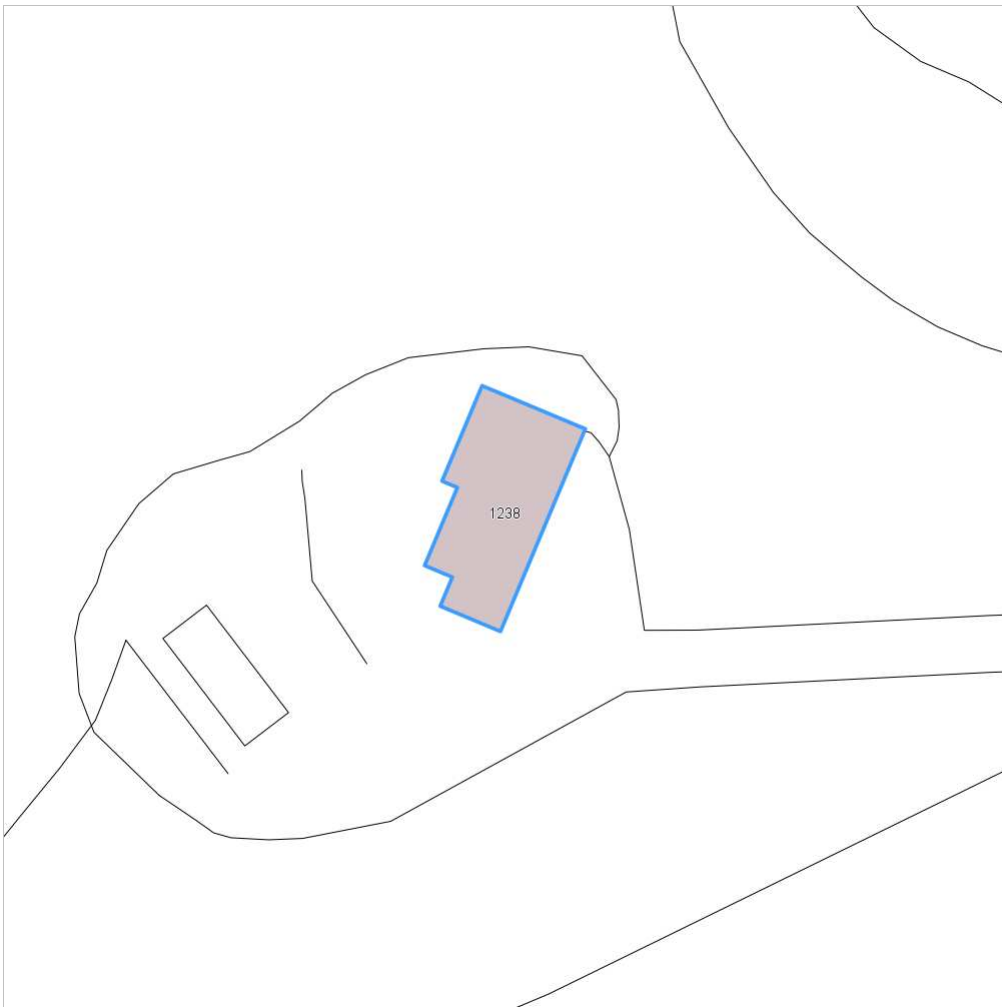


FOTO n° 2396 (edificio 709)



Categoria: pertinenza

FOTO n° 2397 (edificio 709)



Categoria: pertinenza

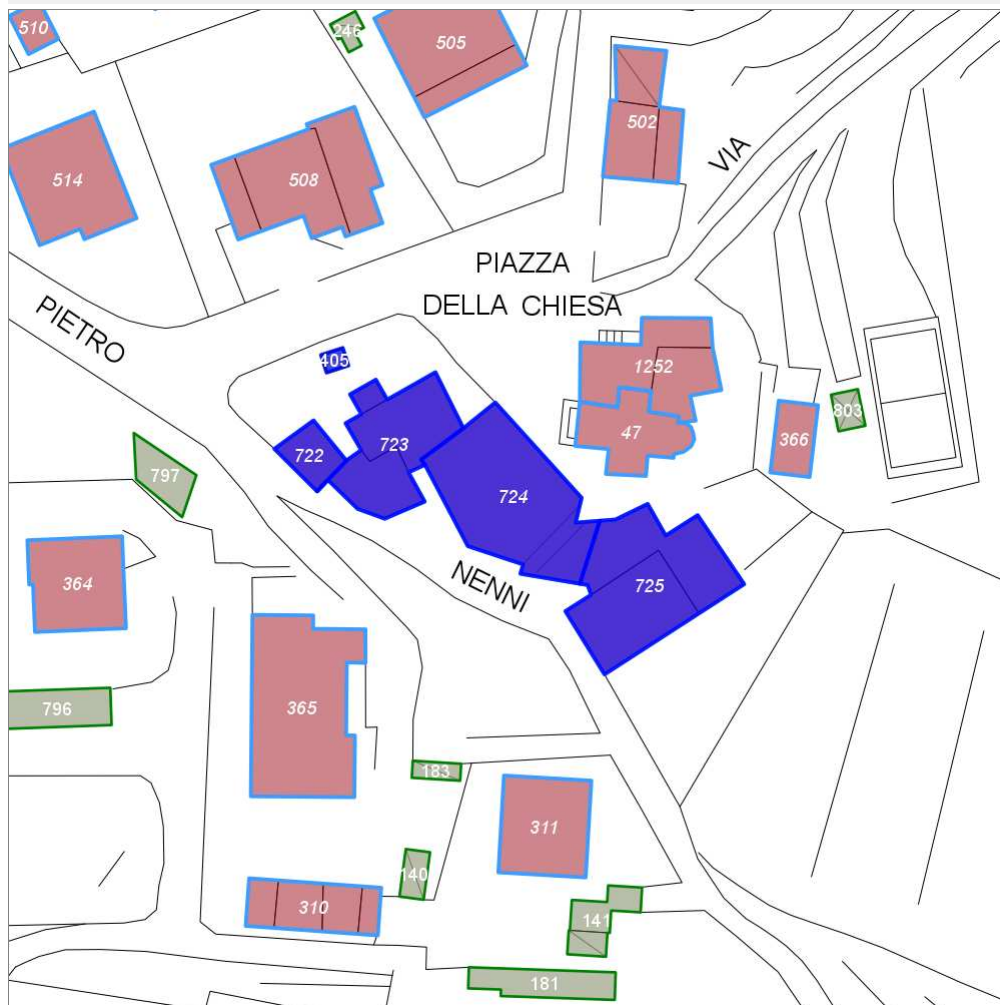
Report Scheda Edifici: *patrimonio urbano N°349*

Edifici associati alla Scheda:

ID **722** ID **723** ID **724** ID **725**

Edificati Minori associati alla Scheda:

ID **405**



Scegli la scala: 1:1000

Informazioni sulla Scheda

- Località **LA VILLA**
- Data rilevazione **23/12/2007**
- Accessibilità **fronte strada**
- Area di pertinenza
 - Giardino
 - Stato **buono**
 - Materiale prevalente **manto erboso**
 - Permeabilità **buono**
- Alberature di pregio **ulivi,**

Informazioni sull'Edificio 722

Unità volumetriche dell'Edificio 722

N°	Foglio	Particella	N° piani	Piani interrati	Mansarda	Superficie (m²)
2885			2			44.2

Classe di intervento: 2

Funzioni d'uso

- Uso prevalente: **residenziale**
- Usi presenti: **residenza (3)**
- Uso Piano terra:
- Piano terra: **residenza**
- Numero alloggi: **1**

Numero piani fuori terra

- Numero piani massimo: **2**
- Esiste una parte dell'edificio con un numero di piani inferiore a quello massimo: **no**

Proprietà privata

Tipologia architettonica struttura in muratura

Stato di conservazione buono

Compatibilità dell'uso attuale congruo

Copertura

- Tipo di copertura: **a falde**
- Tipo di manto: **a falde**
- Docce e pluviali: **in rame**
- Gronda: **in legno e laterizio**

Caratteristiche architettoniche e strutturali

- **Struttura paramento esterno**
 - Materiale: **pietra**
 - Posa in opera: **elementi irregolari**
 - Colore: **grigio chiaro**
 - Stato di conservazione: **buono**
 - Compatibilità: **congruo**
- **Angolari**
 - Materiale: **pietra**
 - Posa in opera: **conci squadrati**
 - Colore: **grigio chiaro**
 - Stato di conservazione: **buono**
 - Compatibilità: **congruo**
- **Oscuramento esterno**
 - Materiale: **legno**
 - Posa in opera: **a 2 ante**
 - Colore: **marrone**
 - Stato di conservazione: **buono**
 - Compatibilità: **congruo**
- **Infissi porte**
 - Materiale: **legno**
 - Posa in opera: **a 2 ante**
 - Colore: **ambra**
 - Stato di conservazione: **buono**
 - Compatibilità: **congruo**

Elementi di facciata precari e non

- Cavi e tubazioni: **telefonia Enel**
- Insegne: **faretti**
- Tende da esterno: **stoffa**

Informazioni sull'Edificio 723

Unità volumetriche dell'Edificio 723

N°	Foglio	Particella	N° piani	Piani interrati	Mansarda	Superficie (m²)
851						11.9
854	45	169				107.38
2886	45	169	3			72.18

Classe di intervento: 2

Funzioni d'uso

- Uso prevalente: **residenziale**
- Usi presenti: **residenza (3); deposito (3)**
- Uso Piano terra:
- Piano terra: **residenza; box auto parcheggio; fondo magazzino; passo carraio pedonale**
- Numero alloggi: **4**

Numero piani fuori terra

- Numero piani massimo: **3**
- Esiste una parte dell'edificio con un numero di piani inferiore a quello massimo: **sì**

Caratteristiche architettoniche e strutturali

- **Ingresso al resede**
 - Materiale: **legno**
 - Posa in opera: **a 2 ante**
 - Colore: **bordeaux**
 - Stato di conservazione: **medio**
 - Compatibilità: **congruo**
- **Struttura paramento esterno**
 - Materiale: **pietra**
 - Posa in opera: **elementi irregolari**
 - Colore: **grigio chiaro**
 - Stato di conservazione: **buono**
 - Compatibilità: **congruo**
- **Angolari**
 - Materiale: **pietra**
 - Posa in opera: **conci squadrati**

Elementi di facciata precari e non

- Cavi e tubazioni: **Enel**

Proprietà privata

Tipologia architettonica struttura in muratura

Stato di conservazione buono

Compatibilità dell'uso attuale congruo

Copertura

- Tipo di copertura: **a falde**
- Tipo di manto: **a falde**
- Presenza di camini e/o comignoli: **prefabbricati**
- Docce e pluviali: **in rame**
- Gronda: **in legno e laterizio**

- Colore: **grigio chiaro**
- Stato di conservazione: **buono**
- Compatibilità: **congruo**
- **Loggia**
 - Materiale: **legno-laterizio**
 - Posa in opera: **aperta**
 - Colore: **marrone terracotta**
 - Stato di conservazione: **buono**
 - Compatibilità: **congruo**
- **Infissi finestre**
 - Materiale: **legno**
 - Posa in opera: **a 2 ante**
 - Colore: **marrone**
 - Stato di conservazione: **buono**
 - Compatibilità: **congruo**
- **Oscureamento esterno**
 - Materiale: **legno**
 - Posa in opera: **a 2 ante**
 - Colore: **marrone**
 - Stato di conservazione: **buono**
 - Compatibilità: **congruo**
- **Infissi porte**
 - Materiale: **legno**
 - Posa in opera: **a 2 ante**
 - Colore: **ambra**
 - Stato di conservazione: **buono**
 - Compatibilità: **congruo**
- **Aggetti**
 - Materiale: **cemento armato**
 - Posa in opera: **balcone con ringhiera**
 - Stato di conservazione: **buono**
 - Compatibilità: **congruo**
- **Cassetta postale a vista**
 - Materiale: **legno**
 - Posa in opera: **fissato sul cancello**
 - Colore: **bordeaux**
 - Stato di conservazione: **medio**
 - Compatibilità: **congruo**

Informazioni sull'Edificio 724

Unità volumetriche dell'Edificio 724

N°	Foglio	Particella	N° piani	Piani interrati	Mansarda	Superficie (m ²)
2887	45	169	2			307

Classe di intervento: 2

Funzioni d'uso

- Uso prevalente: **residenziale**
- Usi presenti: **residenza (3); deposito (3)**
- Uso Piano terra:
- Piano terra: **residenza; box auto parcheggio; fondo magazzino; passo carraio pedonale**
- Numero alloggi: **3**

Numero piani fuori terra

- Numero piani massimo: **2**
- Esiste una parte dell'edificio con un numero di piani inferiore a quello massimo: **no**

Caratteristiche architettoniche e strutturali

- **Struttura paramento esterno**
 - Materiale: **pietra**
 - Posa in opera: **elementi irregolari**
 - Colore: **grigio chiaro**
 - Stato di conservazione: **buono**
 - Compatibilità: **congruo**
- **Angolari**
 - Materiale: **pietra**
 - Posa in opera: **conci squadriati**
 - Colore: **grigio chiaro**
 - Stato di conservazione: **buono**
 - Compatibilità: **congruo**
- **Cornici**
 - Materiale: **pietra**
 - Posa in opera: **elementi squadriati**
 - Colore: **grigio pietra serena**

Elementi di facciata precari e non

- Cavi e tubazioni: **scarichi Enel**
- Insegne: **faretti**
- Pensiline o tettoie "a muro" in corrispondenza delle aperture: **ferro e vetro ferro e laterizio**

- Stato di conservazione: **buono**
- Compatibilità: **congruo**
- **Infissi finestre**
 - Materiale: **legno**
 - Posa in opera: **a 2 ante**
 - Colore: **marrone**
 - Stato di conservazione: **buono**
 - Compatibilità: **congruo**
- **Oscuramento esterno**
 - Materiale: **legno**
 - Posa in opera: **a 2 ante**
 - Colore: **marrone**
 - Stato di conservazione: **buono**
 - Compatibilità: **congruo**
- **Architravi porte**
 - Materiale: **laterizio**
 - Posa in opera: **mattoni posti per lista**
 - Colore: **terracotta**
 - Stato di conservazione: **buono**
 - Compatibilità: **congruo**
- **Infissi porte**
 - Materiale: **legno**
 - Posa in opera: **a 1 anta**
 - Colore: **ambra**
 - Stato di conservazione: **buono**
 - Compatibilità: **congruo**
- **Controporte**
 - Materiale: **legno**
 - Posa in opera: **a 2 ante**
 - Colore: **ambra**
 - Stato di conservazione: **buono**
 - Compatibilità: **congruo**
- **Aggetti**
 - Materiale: **cemento armato**
 - Posa in opera: **balcone con ringhiera**
 - Stato di conservazione: **buono**
 - Compatibilità: **congruo**

Informazioni sull'Edificio 725

Unità volumetriche dell'Edificio 725

N°	Foglio	Particella	N° piani	Piani interrati	Mansarda	Superficie (m ²)
833	45	175	2 (a monte) 3 (a valle)		si	145.5
2888	45	175	2			146.9

Classe di intervento: **2**

Funzioni d'uso

- Uso prevalente: **misto**
- Usi presenti: **residenza (3); deposito (3)**
- Uso Piano terra:
- Piano terra: **residenza; box auto parcheggio; fondo magazzino; passo carraio pedonale**
- Numero alloggi: **3**

Numero piani fuori terra

- Numero piani massimo: **3**
- Esiste una parte dell'edificio con un numero di piani inferiore a quello massimo: **si**

Proprietà privata

Caratteristiche architettoniche e strutturali

- **Ingresso al resede**
 - Materiale: **metallo**
 - Posa in opera: **a 1 anta**
 - Colore: **grigio scuro**
 - Stato di conservazione: **buono**
 - Compatibilità: **congruo**
- **Struttura paramento esterno**
 - Materiale: **pietra**
 - Posa in opera: **elementi irregolari**
 - Colore: **grigio chiaro**
 - Stato di conservazione: **buono**
 - Compatibilità: **congruo**
- **Rivestimento fino a 1 metro/zoccolatura**
 - Materiale: **calcestruzzo**
 - Posa in opera: **finitura a spruzzo**
 - Colore: **grigio chiaro**
 - Stato di conservazione: **buono**

Elementi di facciata precari e non

- Cavi e tubazioni: **Enel**
- Insegne: **faretti**

Tipologia architettonica struttura in muratura

Stato di conservazione buono

Compatibilità dell'uso attuale congruo

Copertura

- Tipo di copertura: **a falde**
- Tipo di manto: **a falde**
- Presenza di camini e/o comignoli: **in muratura**
- Docce e pluviali: **in rame**
- Gronda: **in legno e laterizio**

- Compatibilità: **congruo**
- **Angolari**
 - Materiale: **pietra**
 - Posa in opera: **conci squadriati**
 - Colore: **grigio chiaro**
 - Stato di conservazione: **buono**
 - Compatibilità: **congruo**
- **Intonaco**
 - Materiale: **intonaco tipo terranova**
 - Posa in opera: **finitura liscia**
 - Colore: **beige**
 - Stato di conservazione: **medio**
 - Compatibilità: **congruo**
- **Infissi finestre**
 - Materiale: **legno**
 - Posa in opera: **a 2 ante**
 - Colore: **marrone**
 - Stato di conservazione: **buono**
 - Compatibilità: **congruo**
- **Oscureamento esterno**
 - Materiale: **legno**
 - Posa in opera: **a 2 ante**
 - Colore: **marrone**
 - Stato di conservazione: **buono**
 - Compatibilità: **congruo**
- **Architravi porte**
 - Materiale: **pietra**
 - Posa in opera: **elementi squadriati**
 - Colore: **grigio pietra serena**
 - Stato di conservazione: **buono**
 - Compatibilità: **congruo**
- **Infissi porte**
 - Materiale: **legno**
 - Posa in opera: **a 2 ante**
 - Colore: **ambra**
 - Stato di conservazione: **buono**
 - Compatibilità: **congruo**
- **Controporte**
 - Materiale: **metallo-vetro**
 - Posa in opera: **a 2 ante**
 - Colore: **grigio scuro**
 - Stato di conservazione: **buono**
 - Compatibilità: **congruo**
- **Cassetta postale a vista**
 - Materiale: **lamiera di acciaio**
 - Posa in opera: **fissato nel paramento esterno**
 - Colore: **ecru**
 - Stato di conservazione: **buono**
 - Compatibilità: **congruo**

Informazioni sull'Edificato Minore 405

Unità volumetriche dell'Edificato Minore 405

N°	Foglio	Particella	N° piani	Piani interrati	Mansarda	Superficie (m ²)
1931						7.5

Classe di intervento: **2**

Tipologia edilizia baracca, manufatto precario

Rilievi fotografici

Posizionamento dei rilievi fotografici

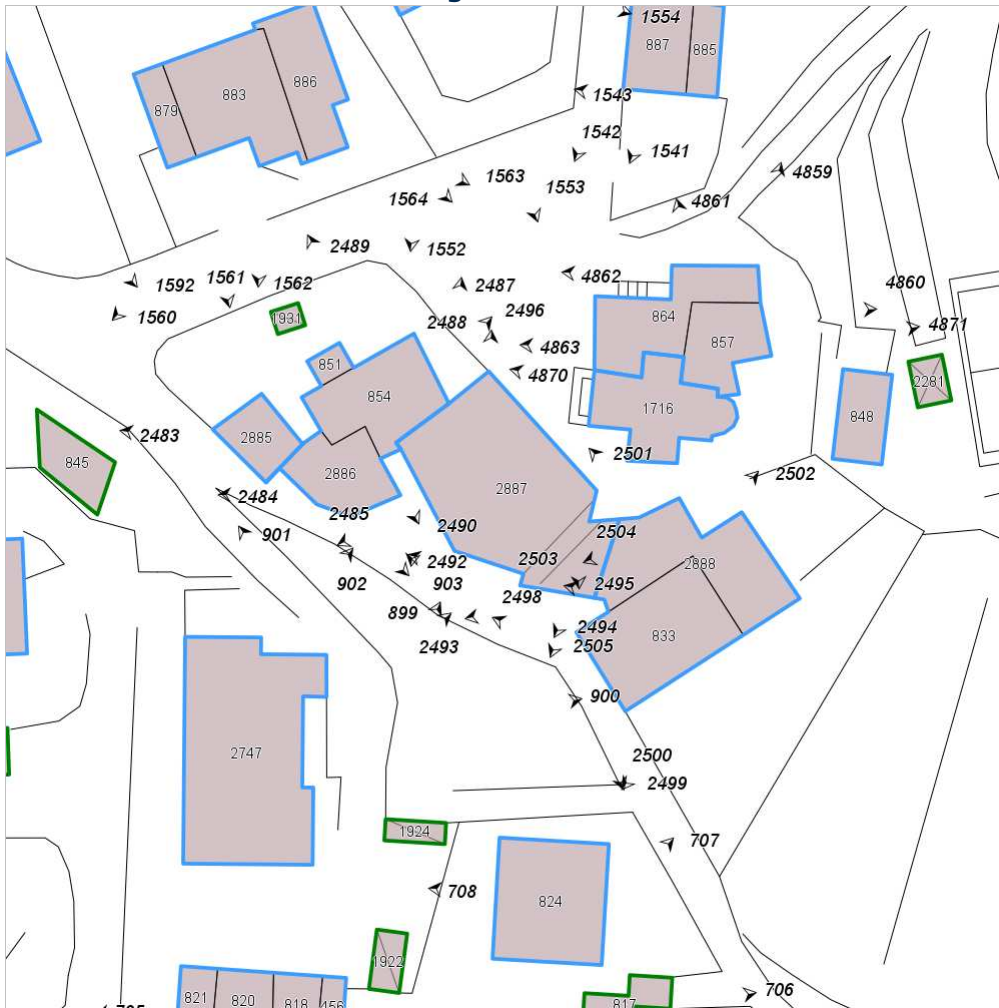


FOTO n° 2483 (edificio 722)



Categoria: Edificio

FOTO n° 2486 (edificio 723)



Categoria: Edificio

FOTO n° 2484 (edificio 723)



Categoria: Edificio

FOTO n° 2485 (edificio 723)



Categoria: Edificio

FOTO n° 2487 (edificio 723)



Categoria: Edificio

FOTO n° 2488 (edificio 723)



Categoria: Edificio

FOTO n° 2489 (edificio 723)

FOTO n° 2490 (edificio 723)



Categoria: Edificio



Categoria: Edificio
FOTO n° 2491 (edificio 724)



Categoria: Edificio



Categoria: Edificio



Categoria: Edificio



Categoria: Caratteristiche architettoniche e strutturali

FOTO n° 2495 (edificio 724)

FOTO n° 2496 (edificio 724)



FOTO n° 2496 (edificio 725)



Categoria: Edificio

FOTO n° 2497 (edificio 725)



Categoria: Edificio



Categoria: Rilevanza ambientale in rapporto al contesto

FOTO n° 2499 (edificio 725)



Categoria: Edificio

FOTO n° 2500 (edificio 725)



Categoria: Edificio

FOTO n° 2501 (edificio 725)

FOTO n° 2502 (edificio 725)



Categoria: Edificio
FOTO n° 2503 (edificio 725)



Categoria: Edificio
FOTO n° 2504 (edificio 725)



Categoria: Edificio



Categoria: Edificio

FOTO n° 2505 (edificio 725)

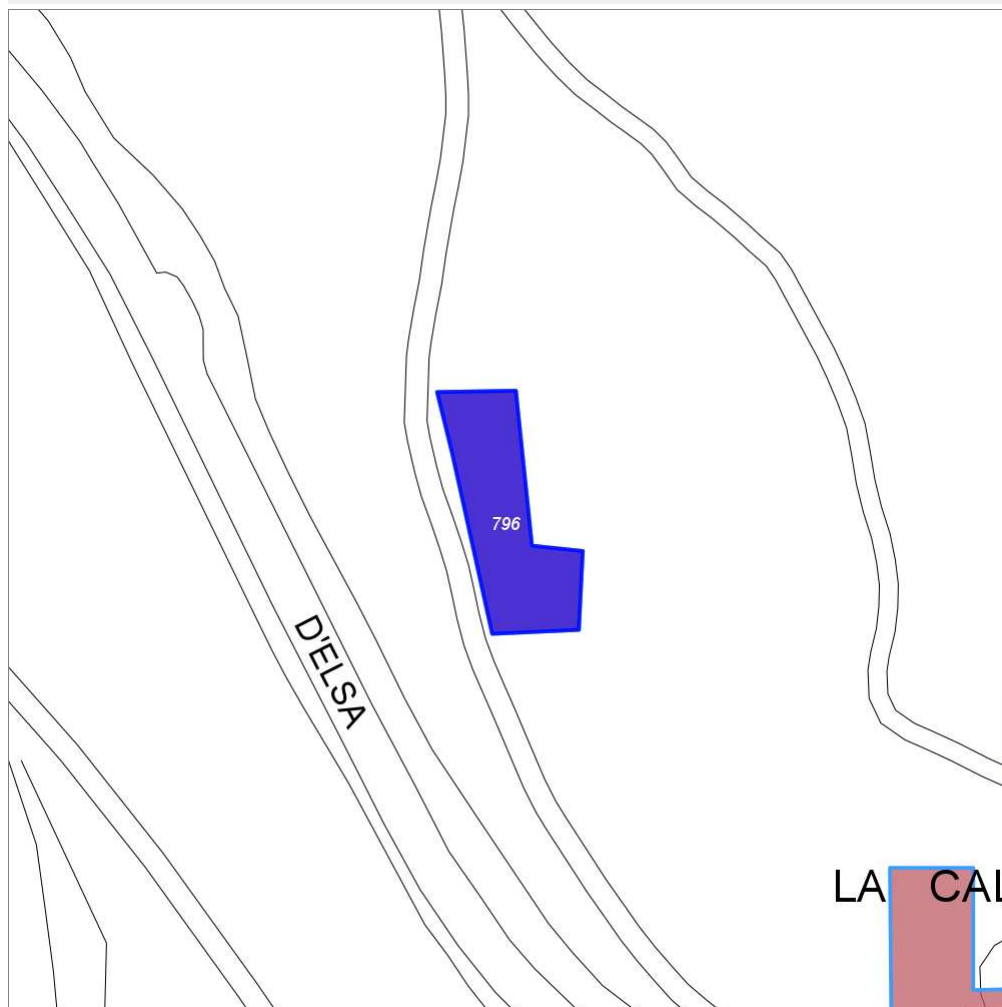


Categoria: Edificio

Report Scheda Edifici: *patrimonio urbano N°350*

Edifici associati alla Scheda:

ID **796**



Scegli la scala: 1:1000

Informazioni sulla Scheda

- Località **LA CALVANA**
- Data rilevazione **13/08/2008**
- Accessibilità **fronte strada**
- Area di pertinenza
 - Cortile
 - Stato **buono**
 - Materiale prevalente **ghiaia**
 - Permeabilità **buono**
- Area di pertinenza: elementi presenti
 - Tettoia: stato **buono**

Informazioni sull'Edificio 796

Unità volumetriche dell'Edificio 796

N°	Foglio	Particella	N° piani	Piani interrati	Mansarda	Superficie (m²)
2920	59	199	2		no	331.15

Classe di intervento: 5

Funzioni d'uso

- Uso prevalente: **non residenziale**
- Usi presenti: **cultura; edificio in costruzione**
- Uso Piano terra:
- Piano terra: **passo carraio pedonale**

Numero piani fuori terra

- Numero piani massimo: **2**
- Esiste una parte dell'edificio con un numero di piani inferiore a quello massimo: **no**

Proprietà privata

Tipologia architettonica struttura in muratura

Stato di conservazione buono

Copertura

- Tipo di copertura: **a falde**
- Tipo di manto: **a falde**
- Docce e pluviali: **in rame**
- Gronda: **Non presenti (interni)**

Caratteristiche architettoniche e strutturali

■ Struttura paramento esterno

- Materiale: **pietra**
- Posa in opera: **conci di pietra irregolari**
- Colore: **beige ecru grigio chiaro khaki**
- Stato di conservazione: **buono**
- Compatibilità: **congruo**

■ Intonaco

- Materiale: **intonaco tipo terranova**
- Posa in opera: **finitura liscia**
- Colore: **bianco**
- Stato di conservazione: **buono**
- Compatibilità: **congruo**

■ Marcadavanzale

- Materiale: **pietra**
- Posa in opera: **elementi squadrati**
- Colore: **bianco**
- Stato di conservazione: **buono**
- Compatibilità: **congruo**

■ Infissi finestre

- Materiale: **ferro**
- Posa in opera: **a 1 anta**
- Colore: **bianco**
- Stato di conservazione: **buono**
- Compatibilità: **congruo**

■ Architravi porte

- Materiale: **pietra**
- Posa in opera: **trave**
- Colore: **beige**
- Stato di conservazione: **buono**
- Compatibilità: **congruo**

■ Infissi porte

- Materiale: **ferro**
- Posa in opera: **a 1 anta**
- Colore: **bianco**
- Stato di conservazione: **buono**
- Compatibilità: **congruo**

Rilievi fotografici

Posizionamento dei rilievi fotografici

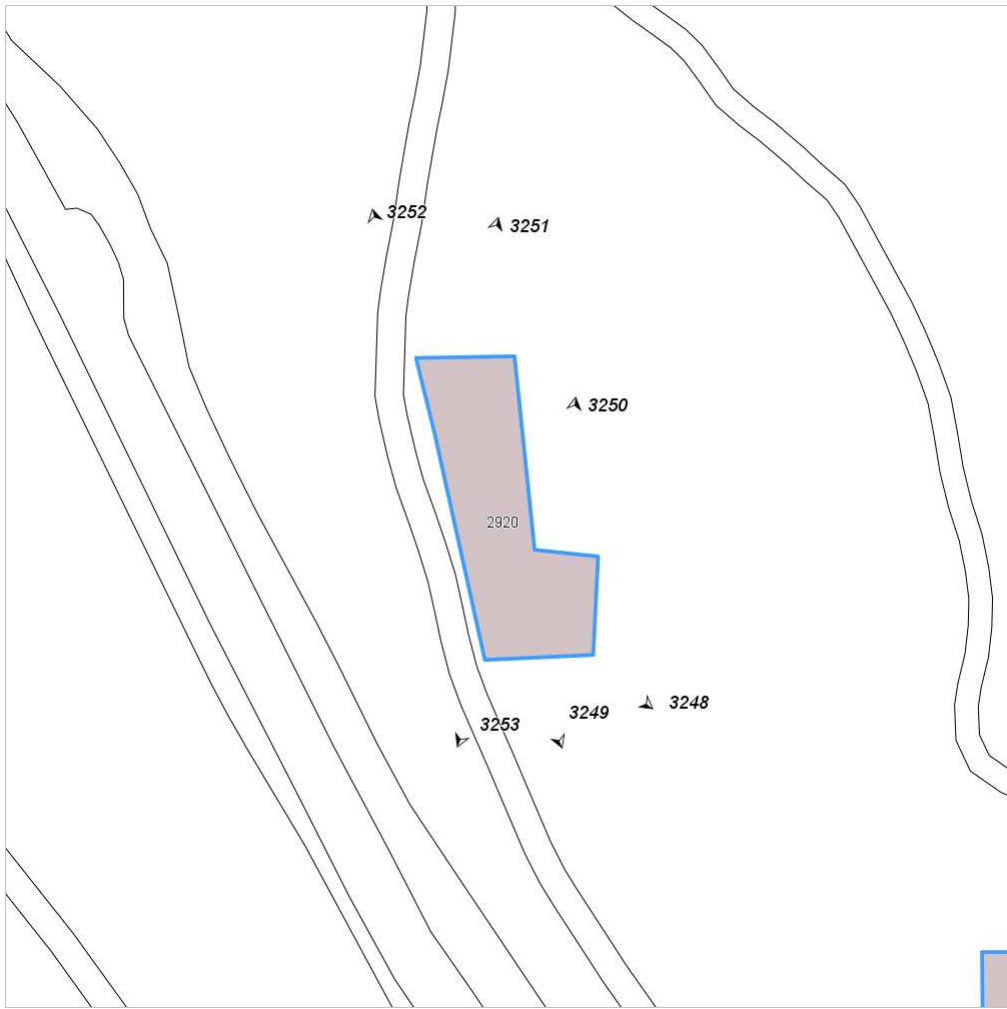


FOTO n° 3248 (edificio 796)



Categoría: Edificio

FOTO n° 3249 (edificio 796)



Categoría: Edificio

FOTO n° 3250 (edificio 796)



Categoría: Edificio

FOTO n° 3251 (edificio 796)



Categoría: Edificio

FOTO n° 3252 (edificio 796)



Categoría: Edificio

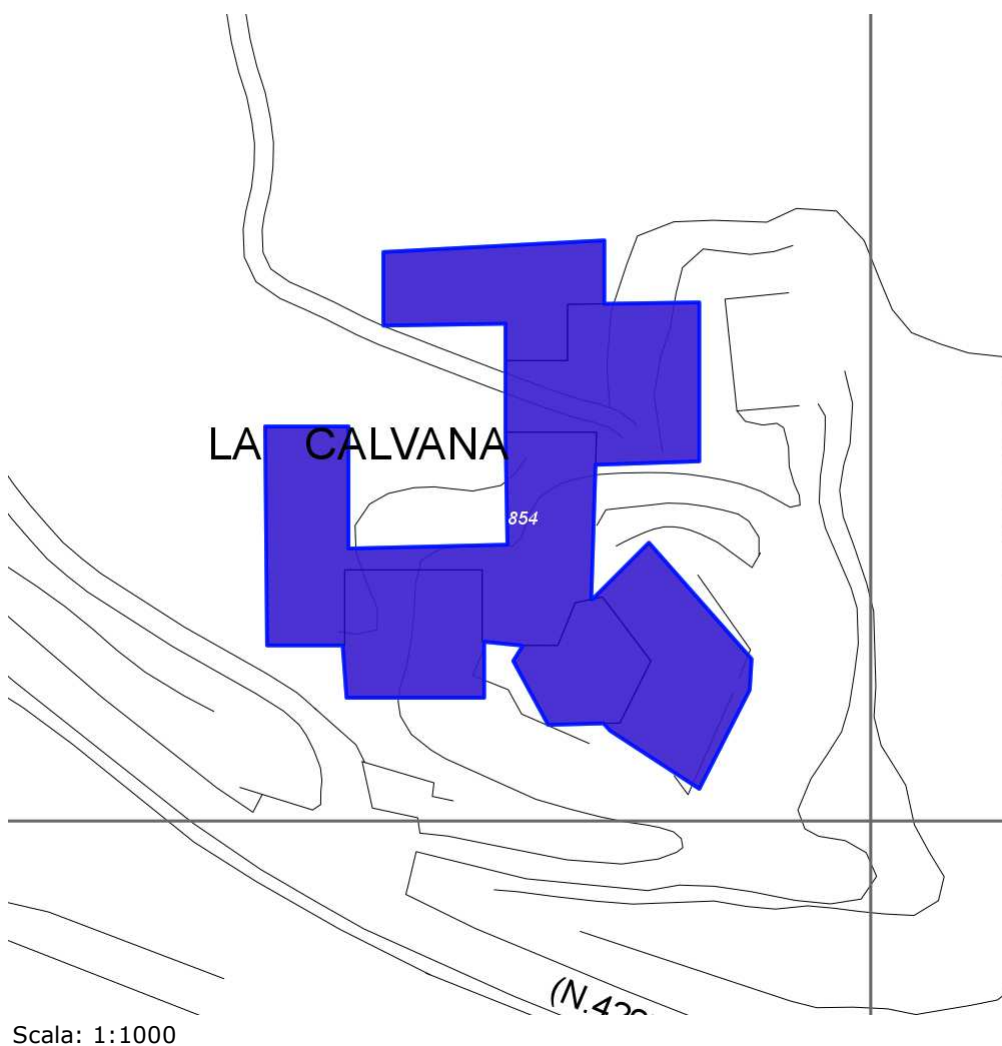
FOTO n° 3253 (edificio 796)



Categoría: Edificio

Report Scheda Edifici: patrimonio urbano N°351

Edifici associati alla Scheda:

ID **854****Informazioni sulla Scheda**

- Località **LA CALVANA**
- Data rilevazione **13/08/2008**
- Accessibilità **fronte strada**
- Area di pertinenza
 - Giardino
 - Stato **buono**
 - Materiale prevalente **manto erboso**
 - Permeabilità **buono**
 - Cortile
 - Stato **buono**
 - Materiale prevalente **piastrelle**
 - Permeabilità **basso**
- Area di pertinenza: elementi presenti
 - Tettoia: stato **buono**
 - Piscina: stato **buono**

Informazioni sull'Edificio 854

Unità volumetriche dell'Edificio 854

N°	Foglio	Particella	N° piani	Piani interrati	Mansarda	Superficie (m ²)
44	59	199	3 (a monte) 1 (a valle)		no	309.33
96	59	199	4		no	193.15
97	59	199	1		no	355.12
98	59	199	2		no	709.4
99	59	199	3		no	429.92
101	59	199	2 (a monte) 3 (a valle)		si	328.48

Classe di intervento: 5

Funzioni d'uso

- Uso prevalente: **non residenziale**
- Usi presenti: **att. turistico ricettive alberghiere**
- Uso Piano terra:
- Piano terra: **turistico ricettiva**

Numero piani fuori terra

- Numero piani massimo: **4**
- Esiste una parte dell'edificio con un numero di piani inferiore a quello massimo: **si**

Proprietà privata

Tipologia architettonica struttura in muratura

Stato di conservazione buono

Compatibilità dell'uso attuale congruo

Copertura

- Tipo di copertura: **a falde**
- Tipo di manto: **a falde**
- Presenza di camini e/o comignoli: **in muratura**
- Docce e pluviali: **in rame**
- Gronda: **in legno e laterizio**

Caratteristiche architettoniche e strutturali

■ Ingresso al resede

- Materiale: **ferro**
- Posa in opera: **a 2 ante**
- Colore: **grigio scuro**
- Stato di conservazione: **buono**
- Compatibilità: **congruo**

■ Struttura paramento esterno

- Materiale: **pietra**
- Posa in opera: **conci di pietra irregolari**
- Colore: **beige ecru grigio pietra serena grigio scuro khaki**
- Stato di conservazione: **buono**
- Compatibilità: **congruo**

■ Intonaco

- Materiale: **intonaco tipo terranova**
- Posa in opera: **finitura liscia**
- Colore: **giallo napoli**
- Stato di conservazione: **buono**
- Compatibilità: **congruo**

■ Marcapiano

- Materiale: **calcestruzzo**
- Posa in opera: **faccia vista**
- Colore: **grigio chiaro**
- Stato di conservazione: **buono**
- Compatibilità: **congruo**

■ Marcadavanzale

- Materiale: **pietra**
- Posa in opera: **elementi squadrati**
- Colore: **grigio chiaro**
- Stato di conservazione: **buono**
- Compatibilità: **congruo**

■ Loggia

- Materiale: **pietra**
- Posa in opera: **aperta chiusa**
- Colore: **ecru grigio pietra serena khaki**
- Stato di conservazione: **buono**
- Compatibilità: **congruo**

■ Infissi finestre

- Materiale: **legno**
- Posa in opera: **a 1 2 ante**
- Colore: **marrone**
- Stato di conservazione: **buono**
- Compatibilità: **congruo**

■ Infissi porte

- Materiale: **legno**
- Posa in opera: **a 1 2 ante**
- Colore: **marrone**
- Stato di conservazione: **buono**
- Compatibilità: **congruo**

Elementi di facciata precari e non

- Pensiline o tettoie "a muro" in corrispondenza delle aperture: **legno e laterizio**

■ Aggetti

- Materiale: **c.a.**
- Posa in opera: **balcone**
- Colore: **grigio chiaro**
- Stato di conservazione: **buono**
- Compatibilità: **congruo**

■ Merlature

- Materiale: **mattoni**
- Posa in opera: **per lista**
- Colore: **rosso mattone**
- Stato di conservazione: **buono**
- Compatibilità: **congruo**

Rilievi fotografici

Posizionamento dei rilievi fotografici

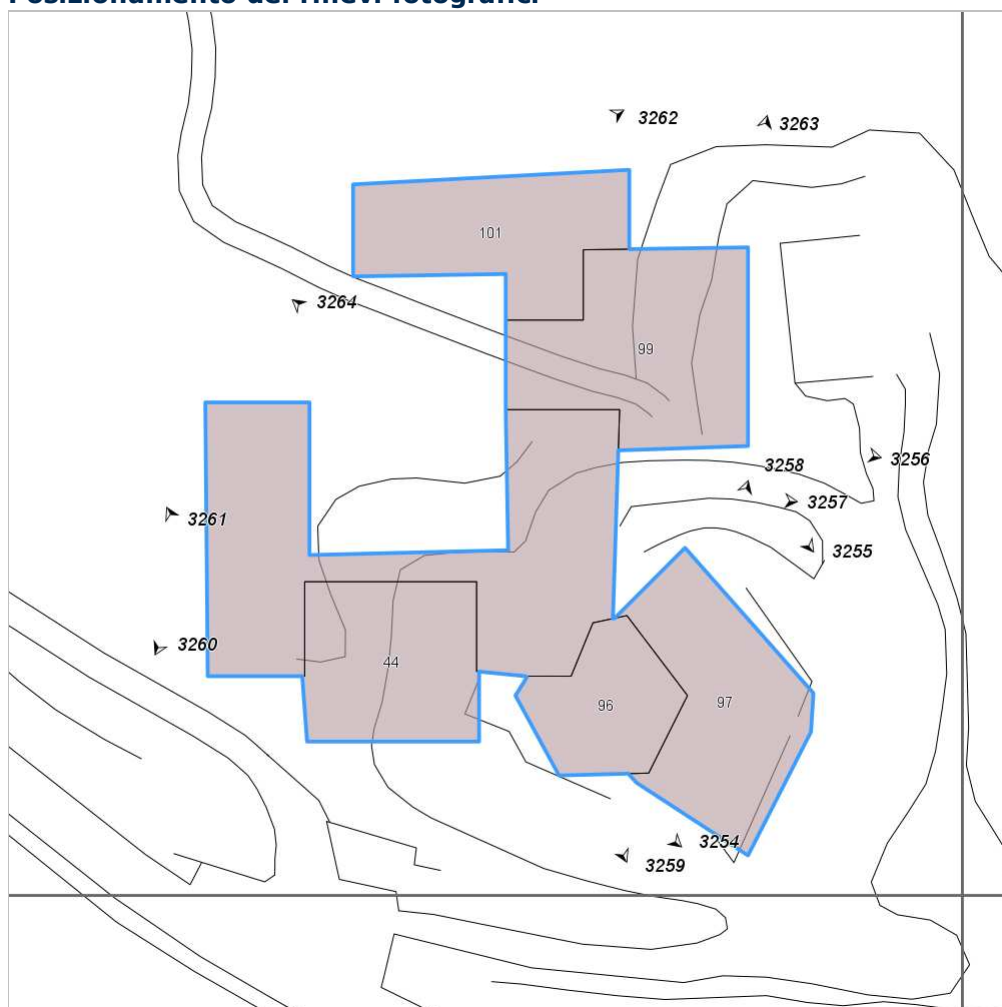


FOTO n° 3254 (edificio 854)



Categoria: Edificio

FOTO n° 3255 (edificio 854)



Categoria: Edificio

FOTO n° 3256 (edificio 854)



Categoria: Edificio

FOTO n° 3257 (edificio 854)



Categoria: Edificio

FOTO n° 3258 (edificio 854)



Categoria: Edificio

FOTO n° 3259 (edificio 854)



Categoria: Edificio

FOTO n° 3260 (edificio 854)

FOTO n° 3261 (edificio 854)



Categoria: Edificio



Categoria: Edificio

FOTO n° 3262 (edificio 854)



Categoria: Edificio

FOTO n° 3263 (edificio 854)



Categoria: Edificio

FOTO n° 3264 (edificio 854)

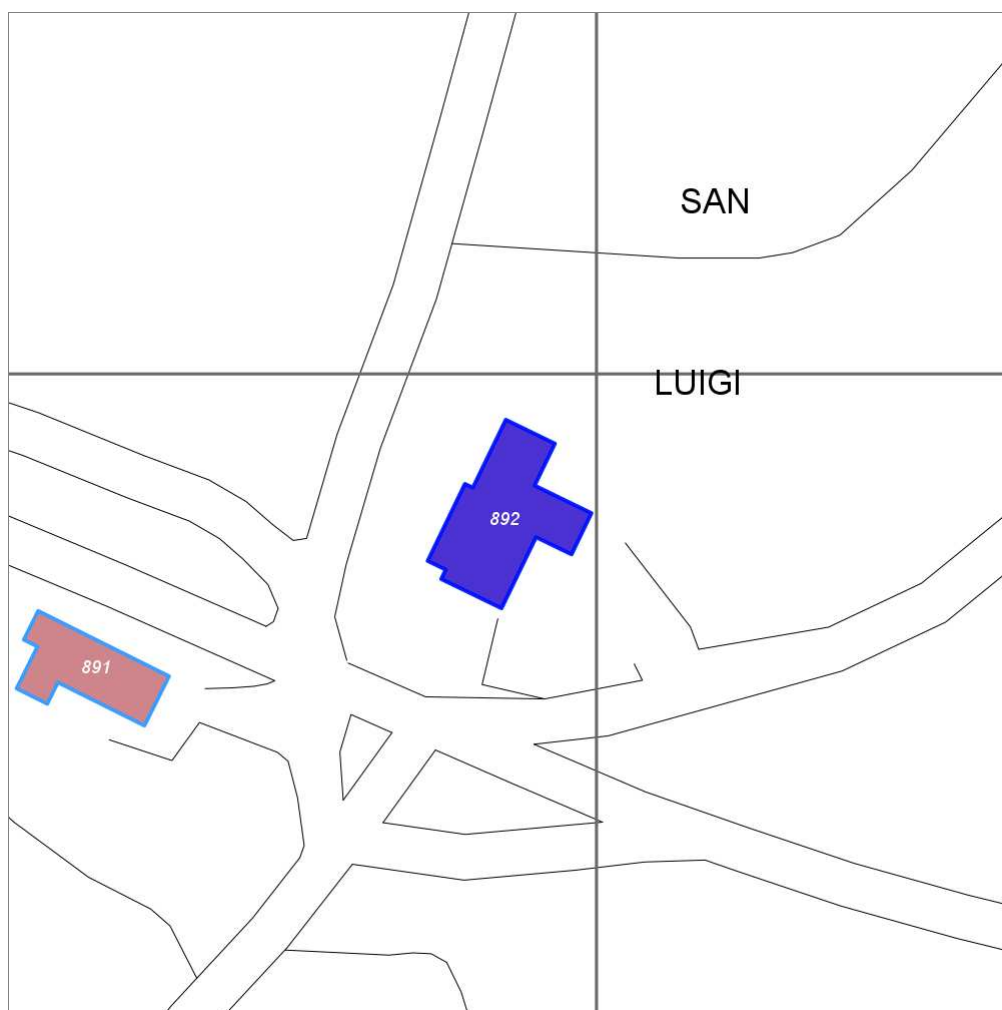


Categoria: Edificio

Report Scheda Edifici: *patrimonio urbano N°352*

Edifici associati alla Scheda:

ID **892**



Scala: 1:1000

Informazioni sulla Scheda

- Toponimo **PODERE SAN LUIGI**
- Località **SAN LUIGI**
- Data rilevazione **30/08/2008**
- Accessibilità **viabilita' di servizio**
- Area di pertinenza
 - Giardino
 - Stato **medio**
 - Materiale prevalente **pietra**
 - Permeabilità **basso**
- Alberature di pregio **cipressi; lecci**

Informazioni sull'Edificio 892

Unità volumetriche dell'Edificio 892

N°	Foglio	Particella	N° piani	Piani interrati	Mansarda	Superficie (m²)
1272	52	20	2		no	257.75

Classe di intervento: 3

Funzioni d'uso

- Uso prevalente: **non residenziale**
- Usi presenti: **pubblico esercizio (1)**
- Uso Piano terra:
- Piano terra: **passo carraio pedonale**

Numero piani fuori terra

- Numero piani massimo: **2**
- Esiste una parte dell'edificio con un numero di piani inferiore a quello massimo: **no**

Proprietà privata

Tipologia architettonica struttura in muratura

Stato di conservazione medio

Compatibilità dell'uso attuale congruo

Copertura

- Tipo di copertura: **a falde**
- Tipo di manto: **a falde**
- Presenza di camini e/o comignoli: **in muratura**
- Docce e pluviali: **in rame**
- Gronda: **in legno e laterizio**

Caratteristiche architettoniche e strutturali

■ Struttura paramento esterno

- Materiale: **pietra**
- Posa in opera: **conci di pietra irregolari**
- Colore: **crema ecru grigio chiaro khaki**
- Stato di conservazione: **buono**
- Compatibilità: **congruo**

■ Cornici

- Materiale: **mattone**
- Posa in opera: **testa**
- Colore: **rosso mattone**
- Stato di conservazione: **buono**
- Compatibilità: **congruo**

■ Architravi finestre

- Materiale: **mattone**
- Posa in opera: **archivolto**
- Colore: **rosso mattone**
- Stato di conservazione: **buono**
- Compatibilità: **congruo**

■ Infissi finestre

- Materiale: **legno**
- Posa in opera: **a 1 2 ante**
- Colore: **marrone**
- Stato di conservazione: **medio**
- Compatibilità: **congruo**

■ Architravi porte

- Materiale: **mattone**
- Posa in opera: **trave archivolto**
- Colore: **rosso mattone**
- Stato di conservazione: **buono**
- Compatibilità: **congruo**

■ Infissi porte

- Materiale: **legno**
- Posa in opera: **a 1 anta**
- Colore: **marrone**
- Stato di conservazione: **buono**
- Compatibilità: **congruo**

Rilievi fotografici

Posizionamento dei rilievi fotografici



FOTO n° 3390 (edificio 892)



Categoria: Edificio

FOTO n° 3391 (edificio 892)



Categoria: Edificio

FOTO n° 3392 (edificio 892)



Categoria: Edificio

FOTO n° 3393 (edificio 892)



Categoria: Edificio

FOTO n° 3394 (edificio 892)



Categoria: Edificio

FOTO n° 3395 (edificio 892)



Categoria: Edificio

FOTO n° 3396 (edificio 892)

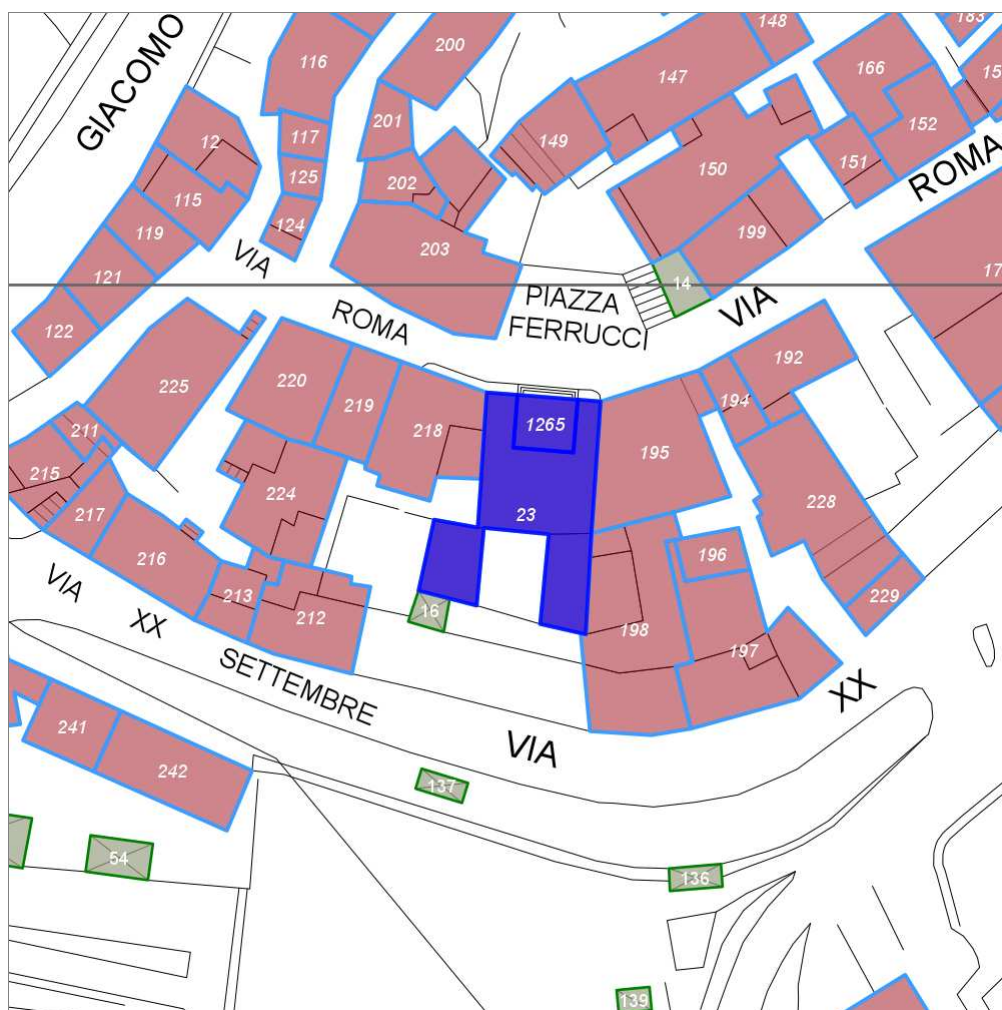


Categoria: Edificio

Report Scheda Edifici: *patrimonio urbano N°353*

Edifici associati alla Scheda:

ID **23** ID **1265**



Scala: 1:1000

Informazioni sulla Scheda

- Località **RADDA IN CHIANTI**
- Data rilevazione **23/12/2007**

Informazioni sull'Edificio 23

Unità volumetriche dell'Edificio 23

N°	Foglio	Particella	N° piani	Piani interrati	Mansarda	Superficie (m ²)
251	58	55	3		no	213.38
628			3			74.1
632	58	55	2		no	72.02

Classe di intervento: 1

Funzioni d'uso

- Uso prevalente: **non residenziale**
- Usi presenti: **direzionale**
- Uso Piano terra:
- Piano terra: **direzionale**

Vincoli

vincolato ex D.Lgs.42/2004 art.10

Numero piani fuori terra

- Numero piani massimo: **3**
- Esiste una parte dell'edificio con un numero di piani inferiore a quello massimo: **sì**

Proprietà pubblica

Tipologia architettonica struttura in muratura

Stato di conservazione buono

Compatibilità dell'uso attuale congruo

Copertura

- Tipo di copertura: **a falde**
- Tipo di manto: **a falde**
- Presenza di camini e/o comignoli: **in muratura**
- Docce e pluviali: **in rame**
- Gronda: **in legno e laterizio**

Caratteristiche architettoniche e strutturali

■ Rivestimento fino a 1 metro/zoccolatura

- Materiale: **intonaco**
- Posa in opera: **finitura liscia**
- Colore: **beige**
- Stato di conservazione: **buono**
- Compatibilità: **congruo**

■ Angolari

- Materiale: **pietra arenaria**
- Posa in opera: **conci squadrate sovrapposti**
- Colore: **grigio pietra serena**
- Stato di conservazione: **buono**
- Compatibilità: **congruo**

■ Intonaco

- Materiale: **intonaco tipo terranova**
- Posa in opera: **finitura liscia**
- Colore: **beige**
- Stato di conservazione: **buono**
- Compatibilità: **congruo**

■ Marcadavanzale

- Materiale: **pietra arenaria**
- Posa in opera: **fascai modanata**
- Colore: **grigio pietra serena**
- Stato di conservazione: **buono**
- Compatibilità: **congruo**

■ Cornici

- Materiale: **pietra**
- Posa in opera: **conci squadrate**
- Colore: **grigio pietra serena**
- Stato di conservazione: **buono**
- Compatibilità: **congruo**

■ Loggia

- Materiale: **pietra laterizio**
- Posa in opera: **pietrame laterizio con volte**
- Stato di conservazione: **buono**
- Compatibilità: **congruo**

■ Architravi finestre

- Materiale: **pietra**
- Posa in opera: **blocchi squadrate**
- Colore: **grigio pietra serena**
- Stato di conservazione: **buono**
- Compatibilità: **congruo**

■ Infissi finestre

- Materiale: **legno**
- Posa in opera: **a 2 ante**
- Colore: **marrone**
- Stato di conservazione: **buono**
- Compatibilità: **congruo**

■ Oscuramento interno (scurini)

- Materiale: **legno**
- Posa in opera: **ante a battente**
- Colore: **marrone**
- Stato di conservazione: **buono**
- Compatibilità: **congruo**

■ Infissi porte

- Materiale: **legno**

Elementi architettonici e decorativi

- Elementi architettonici decorativi: **Il Palazzo fu costruito nel 1840, poi completamente distrutto dall'invasione aragonese del 1478. Ampliato nel 1700 con l'aggiunta del secondo piano e le carceri; per più di quattro secoli il palazzo è stato sede dell'amministratore di giustizia per le Comunità del Chianti. Oggi sede del Comune. Una larga scalinata immette al pianterreno in un'ampia loggia in pietra arenaria coperta; ha una colonna e due volte, archi a sesto leggermente ribassato e decorazione a foglie nei capitelli. Sulla parete di fondo a sinistra si mostra un affresco raffigurante la Madonna col Bambino e i Santi Giovanni Battista e Cristoforo, copia di quello di scuola fiorentina del XV secolo che si conserva oggi all'interno del palazzo. La facciata dell'edificio, nella quale si aprono finestre ad arco sul primo piano e con un orologio sovrastante, è ancora ornata da numerosi stemmi in pietra e in terracotta policroma invetriata appartenuti ai Podestà della Lega del Chianti, che vi avevano risieduto e apposti in ricordo del loro mandato. Oggi sono 51 dei quali 3 del 1840, 25 del 1850, 16 del 1860 e 7 del 1870. Altri sono posti sulle pareti all'interno del loggiato; fra questi, a sinistra, è da osservare quello di Francesco Ferrucci, podestà a Radda nel 1527.**

Elementi di facciata precari e non

- Cavi e tubazioni: **telefonia gas Enel**
- Insegne: **faretto**

- Posa in opera: **portoncino a battenti**
- Colore: **marrone**
- Stato di conservazione: **buono**
- Compatibilità: **congruo**

Informazioni sull'Edificio 1265

Unità volumetriche dell'Edificio 1265

N°	Foglio	Particella	N° piani	Piani interrati	Mansarda	Superficie (m²)
249	58	55	3			55.74

Classe di intervento: 1

Funzioni d'uso

Vincoli

**vincolato ex D.Lgs.42/2004
art.10**

Numero piani fuori terra

- Numero piani massimo: **3**
- Esiste una parte dell'edificio con un numero di piani inferiore a quello massimo: **no**

Rilievi fotografici

Posizionamento dei rilievi fotografici

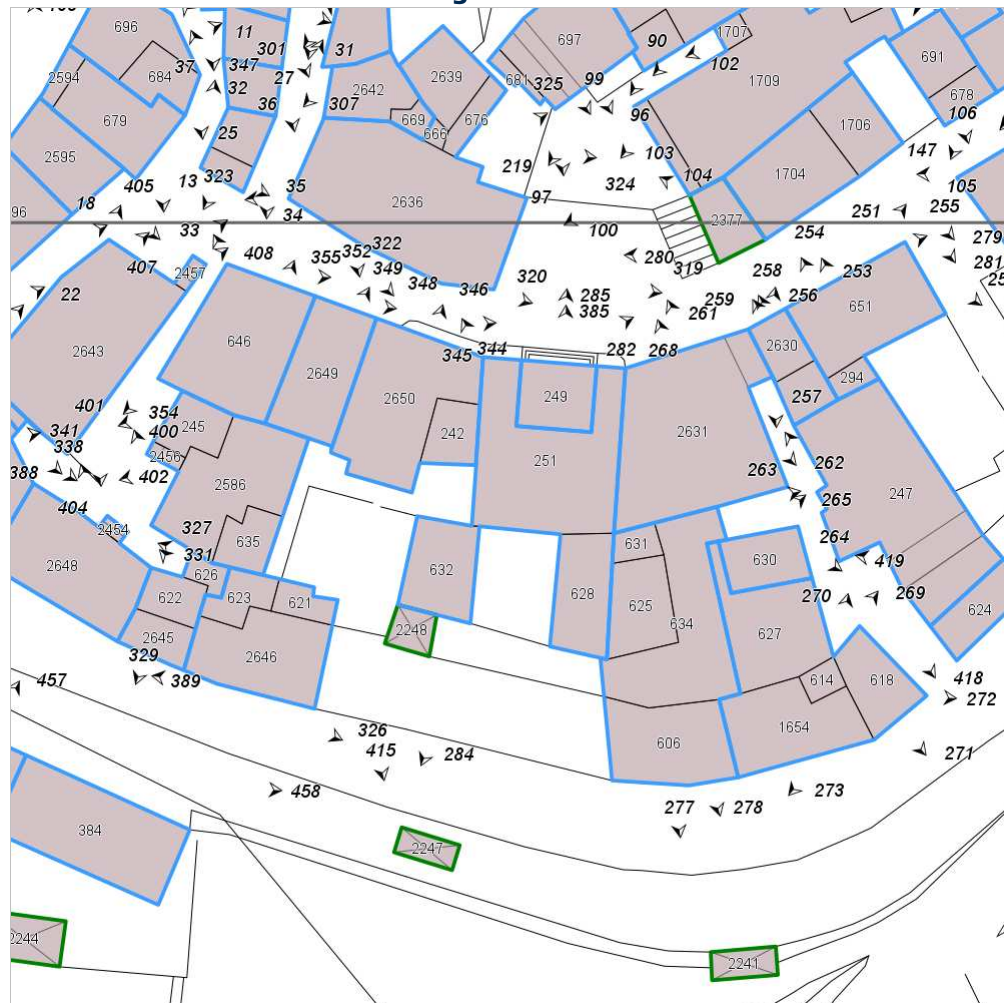


FOTO n° 282 (edificio 23)



Categoria: Edificio

FOTO n° 284 (edificio 23)



Categoria: Edificio

FOTO n° 285 (edificio 23)



Categoria: Edificio

FOTO n° 385 (edificio 23)

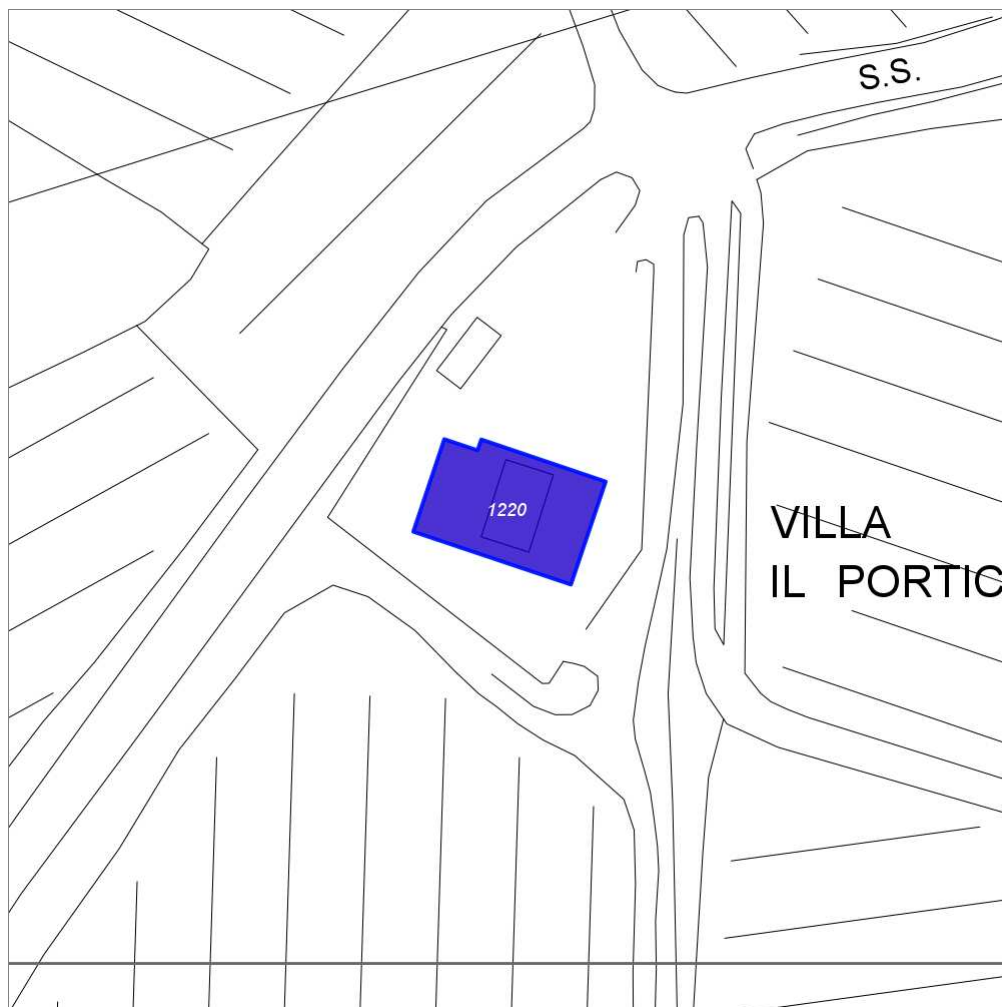


Categoria: Caratteristiche architettoniche e strutturali

Report Scheda Edifici: *patrimonio urbano N°354*

Edifici associati alla Scheda:

ID **1220**



Scala: 1:1000

Informazioni sulla Scheda

- Località **BARLETTAIO**
- Data rilevazione **25/10/2008**
- Alberature di pregio **pini; cipressi**

Informazioni sull'Edificio 1220

Unità volumetriche dell'Edificio 1220

N°	Foglio	Particella	N° piani	Piani interrati	Mansarda	Superficie (m²)
798	45	192	3		no	70.53
801	45	192	2		no	238.47

Classe di intervento: 4

Funzioni d'uso

- Uso prevalente: **misto**
- Usi presenti: **att. turistico ricettive extra alberghiere; residenza**
- Uso Piano terra:
- Piano terra: **passo carraio pedonale**
- Numero alloggi: **1**

Numero piani fuori terra

- Numero piani massimo: **3**
- Esiste una parte dell'edificio con un numero di piani inferiore a quello massimo: **sì**

Proprietà privata

Tipologia architettonica struttura in muratura

Stato di conservazione buono

Compatibilità dell'uso attuale congruo

Copertura

- Tipo di copertura: **a falde**
- Presenza di camini e/o comignoli: **in muratura**
- Docce e pluviali: **in rame**
- Gronda: **in legno e laterizio**

Caratteristiche architettoniche e strutturali

■ Ingresso al resede

- Materiale: **ferro**
- Posa in opera: **2 ante**
- Colore: **grigio scuro**
- Stato di conservazione: **buono**
- Compatibilità: **congruo**

■ Intonaco

- Materiale: **intonaco**
- Posa in opera: **finitura terranova**
- Colore: **beige**
- Stato di conservazione: **buono**
- Compatibilità: **congruo**

■ Marcadavanzale

- Materiale: **pietra**
- Posa in opera: **elementi squadrati**
- Colore: **grigio pietra serena**
- Stato di conservazione: **buono**
- Compatibilità: **congruo**

■ Loggia

- Materiale: **intonaco**
- Posa in opera: **finitura terranova**
- Colore: **beige**
- Stato di conservazione: **buono**
- Compatibilità: **congruo**

■ Infissi finestre

- Materiale: **legno**
- Posa in opera: **2 ante**
- Colore: **marrone**
- Stato di conservazione: **buono**
- Compatibilità: **congruo**

■ Oscuramento esterno

- Materiale: **legno**
- Posa in opera: **2 ante a stecche**
- Colore: **marrone**
- Stato di conservazione: **buono**
- Compatibilità: **congruo**

■ Infissi porte

- Materiale: **legno**
- Posa in opera: **2 ante**
- Colore: **marrone**
- Stato di conservazione: **buono**
- Compatibilità: **congruo**

■ Colombaia

- Materiale: **intonaco**
- Posa in opera: **finitura terranova**
- Colore: **beige**
- Stato di conservazione: **buono**
- Compatibilità: **congruo**

Rilievi fotografici

Posizionamento dei rilievi fotografici

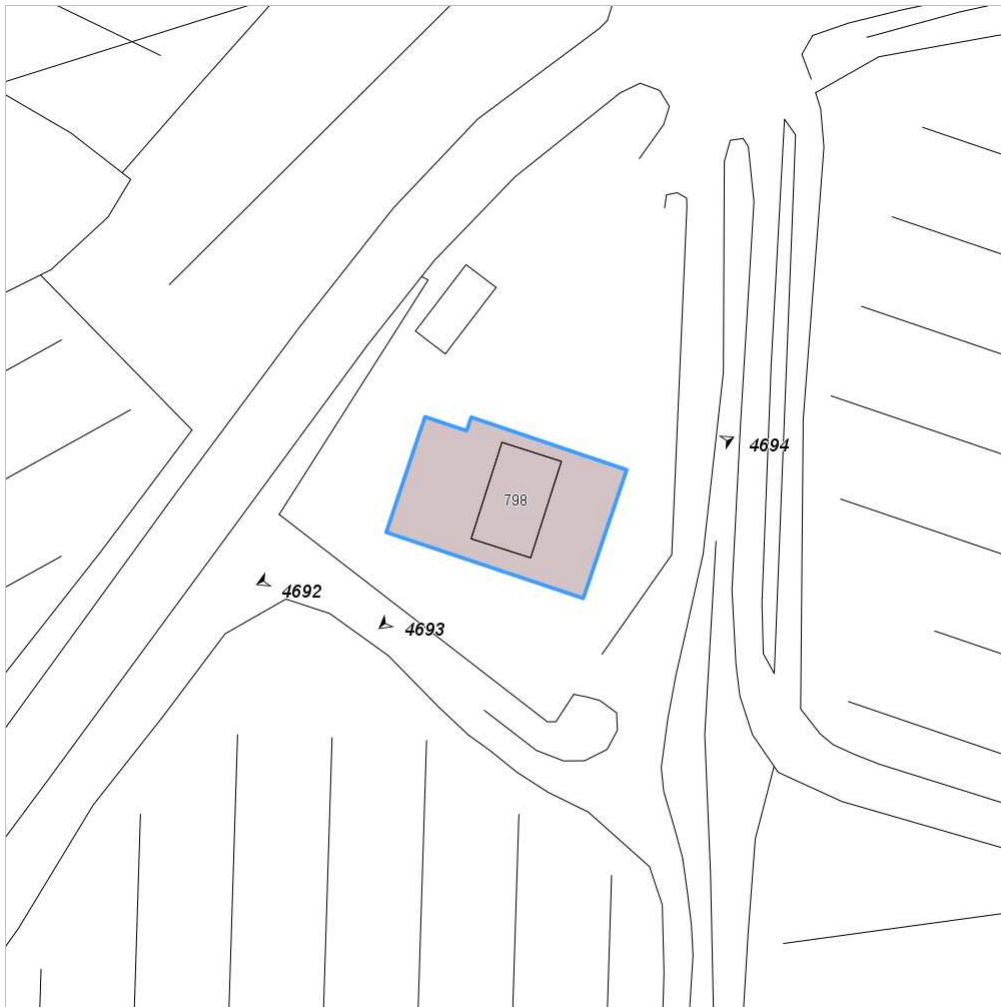


FOTO n° 4692 (edificio 1220)



Categoria: Edificio

FOTO n° 4693 (edificio 1220)



Categoria: Edificio

FOTO n° 4694 (edificio 1220)



Categoria: Edificio

Report Scheda Edifici: *patrimonio urbano N°355*

Edifici associati alla Scheda:

ID **357**

Edificati Minori associati alla Scheda:

ID **182** | ID **785**



Scala: 1:1000

Informazioni sulla Scheda

- Località **LA VILLA**
- Data rilevazione **25/10/2008**
- Accessibilità **fronte strada**
- Alberature di pregio **cipressi**
- Area di pertinenza: elementi presenti
 - Tettoia: stato **buono**

Informazioni sull'Edificio 357

Unità volumetriche dell'Edificio 357

N°	Foglio	Particella	N° piani	Piani interrati	Mansarda	Superficie (m²)
800	61	236	1			37.39

Classe di intervento: 6

Funzioni d'uso

- Uso prevalente: **non residenziale**
- Usi presenti: **deposito (1)**
- Uso Piano terra:
- Piano terra: **pubblico esercizio**

Numero piani fuori terra

- Numero piani massimo: **1**
- Esiste una parte dell'edificio con un numero di piani inferiore a quello massimo: **no**

Proprietà privata

Tipologia architettonica struttura in muratura

Stato di conservazione buono

Compatibilità dell'uso attuale congruo

Copertura

- Tipo di copertura: **a falde**
- Tipo di manto: **a falde**
- Docce e pluviali: **in rame**
- Gronda: **in legno e laterizio**

Caratteristiche architettoniche e strutturali

■ Struttura paramento esterno

- Materiale: **pietra da taglio**
- Posa in opera: **elementi irregolari**
- Colore: **grigio chiaro**
- Stato di conservazione: **buono**
- Compatibilità: **congruo**

■ Angolari

- Materiale: **pietra da taglio**
- Posa in opera: **elementi irregolari**
- Colore: **grigio chiaro**
- Stato di conservazione: **buono**
- Compatibilità: **congruo**

■ Oscuramento esterno

- Materiale: **metallo**
- Posa in opera: **griglia**
- Colore: **grigio chiaro**
- Stato di conservazione: **buono**
- Compatibilità: **congruo**

■ Architravi porte

- Materiale: **legno**
- Posa in opera: **trave a faccia vista**
- Colore: **marrone**
- Stato di conservazione: **buono**
- Compatibilità: **congruo**

■ Infissi porte

- Materiale: **legno**
- Posa in opera: **a 3 ante**
- Colore: **marrone**
- Stato di conservazione: **buono**
- Compatibilità: **congruo**

Elementi di facciata precari e non

- Insegne: **faretti**

Informazioni sull'Edificato Minore 182

Unità volumetriche dell'Edificato Minore 182

N°	Foglio	Particella	N° piani	Piani interrati	Mansarda	Superficie (m²)
2273						20.64

Classe di intervento: 6

Tipologia edilizia tettoia

Informazioni sull'Edificato Minore 785

Unità volumetriche dell'Edificato Minore 785

N°	Foglio	Particella	N° piani	Piani interrati	Mansarda	Superficie (m²)
1917	45	630	1		no	16.97
2274	45	630	1		no	220.2

Classe di intervento: 6

Tipologia edilizia

**tettoia
manufatto con funzioni
accessorie e o servizio**

Rilievi fotografici

Posizionamento dei rilievi fotografici



FOTO n° 886 (edificio 357)



Categoria: Edificio

FOTO n° 4881 (edificato minore 182)



Categoria: Edificio

FOTO n° 4715 (edificato minore 785)



Report Scheda Edifici: *patrimonio urbano N°356*

Edifici associati alla Scheda:

ID **19**

Edificati Minori associati alla Scheda:

ID **850** ID **851**



Scala: 1:1000

Informazioni sulla Scheda

- Località **CONVENTO DI SANTA MARIA**
- Data rilevazione **25/10/2008**

Informazioni sull'Edificio 19

Unità volumetriche dell'Edificio 19

N°	Foglio	Particella	N° piani	Piani interrati	Mansarda	Superficie (m²)
1694	60	88	2		no	148.92
1695	60	88	3		no	339.81
1696	60	88	2		no	34.05
1697	60	88	2		no	289.69
1698	60	88	3		no	21.29
1699	60	88	3		no	52.26
1762	60	88	1		no	144.92

Classe di intervento: **1**

Funzioni d'uso

- Uso prevalente: **non residenziale**
- Usi presenti: **culto**
- Uso Piano terra:
- Piano terra: **religiosa (chiesa)**

Vincoli

vincolato ex D.Lgs.42/2004 art.10

Numero piani fuori terra

- Numero piani massimo: **3**
- Esiste una parte dell'edificio con un numero di piani inferiore a quello massimo: **sì**

Proprietà privata

Tipologia architettonica struttura in muratura

Stato di conservazione buono

Compatibilità dell'uso attuale congruo

Copertura

- Tipo di copertura: **a falde**
- Tipo di manto: **a falde**
- Presenza di camini e/o comignoli: **in muratura**
- Docce e pluviali: **in rame**
- Gronda: **in legno e laterizio**

Caratteristiche architettoniche e strutturali

■ Struttura paramento esterno

- Materiale: **pietrame**
- Posa in opera: **conci irregolari**
- Colore: **crema ecru grigio chiaro**
- Stato di conservazione: **buono**
- Compatibilità: **congruo**

■ Angolari

- Materiale: **pietra**
- Posa in opera: **conci sovrapposti**
- Colore: **grigio pietra serena**
- Stato di conservazione: **buono**
- Compatibilità: **congruo**

■ Intonaco

- Materiale: **intonaco tipo terranova**
- Posa in opera: **finitura liscia**
- Colore: **crema**
- Stato di conservazione: **buono**
- Compatibilità: **congruo**

■ Cornici

- Materiale: **pietra**
- Posa in opera: **conci quadrati**
- Colore: **grigio pietra serena**
- Stato di conservazione: **buono**
- Compatibilità: **congruo**

■ Loggia

- Materiale: **pietra**
- Posa in opera: **aperta su 3 lati con archi**
- Stato di conservazione: **buono**
- Compatibilità: **congruo**

■ Infissi finestre

- Materiale: **legno**
- Posa in opera: **a 2 ante**
- Colore: **grigio chiaro**
- Stato di conservazione: **buono**
- Compatibilità: **congruo**

■ Infissi porte

- Materiale: **legno**
- Posa in opera: **portone a 1 2 ante**
- Colore: **grigio chiaro marrone**
- Stato di conservazione: **buono**
- Compatibilità: **congruo**

■ Contrafforte

- Materiale: **muratura**
- Posa in opera: **conci regolari sovrapposti**
- Colore: **grigio pietra serena**
- Stato di conservazione: **buono**
- Compatibilità: **congruo**

Elementi di facciata precari e non

- Cavi e tubazioni: **Enel**

Informazioni sull'Edificato Minore 850

Unità volumetriche dell'Edificato Minore 850

N°	Foglio	Particella	N° piani	Piani interrati	Mansarda	Superficie (m²)
1749	60	84	1		no	143.23

Classe di intervento: **1**

Tipologia edilizia

manufatto di insediamento
archeologico

Informazioni sull'Edificato Minore 851

Unità volumetriche dell'Edificato Minore 851

N°	Foglio	Particella	N° piani	Piani interrati	Mansarda	Superficie (m²)
1746	60	88	2		no	16.98

Classe di intervento: **1**

Tipologia edilizia

baracca, manufatto precario

Rilievi fotografici

Posizionamento dei rilievi fotografici

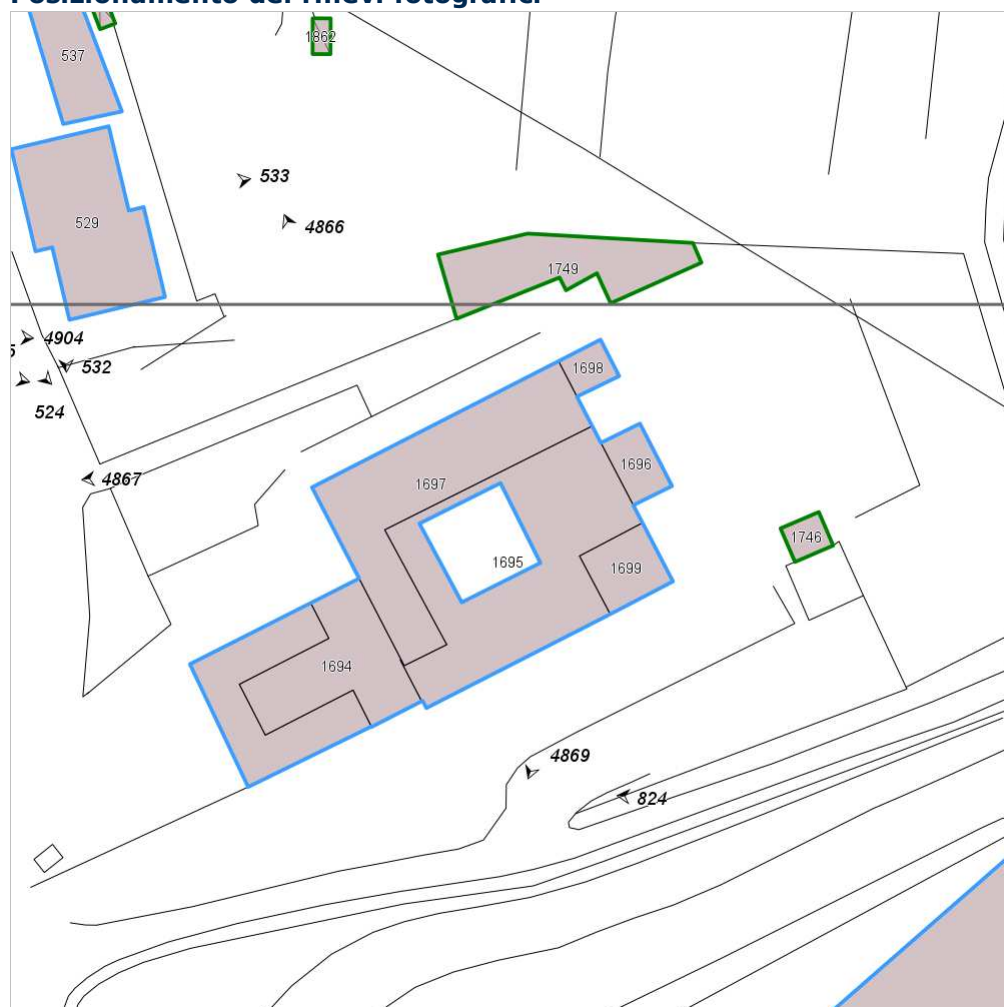


FOTO n° 4864 (edificio 19)



Categoria: Edificio

FOTO n° 4865 (edificio 19)



Categoria: Edificio

FOTO n° 4866 (edificio 19)



Categoria: Edificio

FOTO n° 4867 (edificio 19)



Categoria: Edificio

FOTO n° 4868 (edificio 19)



Categoria: Edificio

FOTO n° 4869 (edificio 19)



Categoria: Edificio

Report Scheda Edifici: *patrimonio urbano N°357*

Edifici associati alla Scheda:

ID **1228**

Edificati Minori associati alla Scheda:

ID **788**



Scala: 1:1000

Informazioni sulla Scheda

- Località **CONVENTO DI SANTA MARIA**
- Data rilevazione **25/10/2008**

Informazioni sull'Edificio 1228

Unità volumetriche dell'Edificio 1228

N°	Foglio	Particella	N° piani	Piani interrati	Mansarda	Superficie (m ²)
422	60	98	1		no	244.23

Classe di intervento: 4

Funzioni d'uso

- Uso prevalente: **non residenziale**
- Usi presenti: **sport pubblico; pubblico esercizio**
- Uso Piano terra:
- Piano terra: **passo carraio pedonale**

Numero piani fuori terra

- Numero piani massimo: **1**
- Esiste una parte dell'edificio con un numero di piani inferiore a quello massimo: **no**

Proprietà pubblica

Tipologia architettonica struttura in muratura

Stato di conservazione buono

Compatibilità dell'uso attuale incongruo

Copertura

- Tipo di copertura: **a falde**
- Tipo di manto: **a falde**
- Presenza di camini e/o comignoli: **in muratura**
- Docce e pluviali: **in rame**
- Gronda: **in cemento e laterizio**

Caratteristiche architettoniche e strutturali

- **Ingresso al resede**
 - Colore: **beige**
- **Struttura paramento esterno**
 - Materiale: **pietra**
 - Posa in opera: **conci di pietra irregolari**
 - Colore: **ecru grigio chiaro khaki**
 - Stato di conservazione: **buono**
 - Compatibilità: **congruo**
- **Infissi finestre**
 - Materiale: **ferro**
 - Posa in opera: **1 2 ante ribaltabile**
 - Colore: **nero**
 - Stato di conservazione: **buono**
 - Compatibilità: **congruo**
- **Infissi porte**
 - Materiale: **ferro**
 - Posa in opera: **1 ante**
 - Colore: **nero**
 - Stato di conservazione: **buono**
 - Compatibilità: **congruo**

Informazioni sull'Edificato Minore 788

Unità volumetriche dell'Edificato Minore 788

N°	Foglio	Particella	N° piani	Piani interrati	Mansarda	Superficie (m ²)
2554						36.24
2555	60	98			no	5.03
2556	60	98	1		no	275.86

Classe di intervento: 4

Tipologia edilizia edifici minori ricreativi sportivi

Rilievi fotografici

Posizionamento dei rilievi fotografici

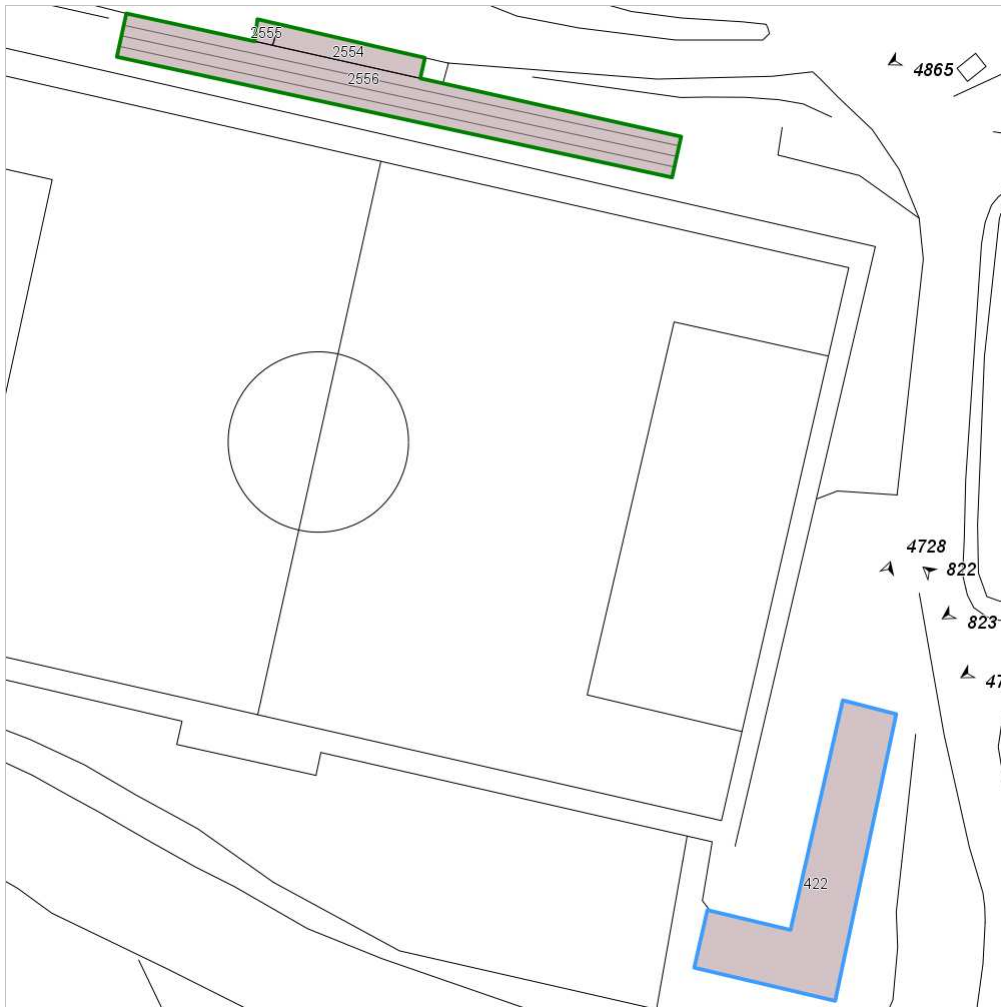


FOTO n° 4728 (edificio 1228)



Categoria: Edificio

FOTO n° 4729 (edificio 1228)



Categoria: Edificio

FOTO n° 4730 (edificio 1228)



Categoria: Edificio

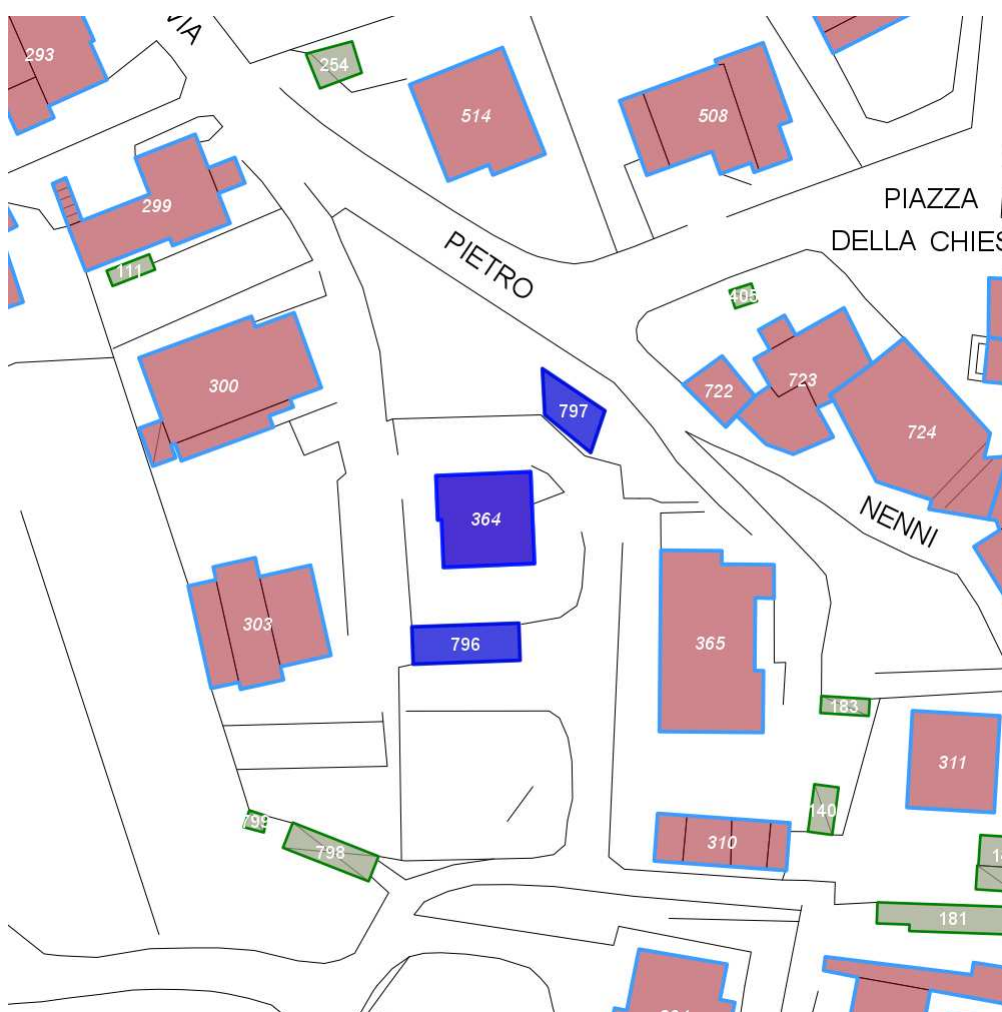
Report Scheda Edifici: *patrimonio urbano N°359*

Edifici associati alla Scheda:

ID **364**

Edificati Minori associati alla Scheda:

ID **796** ID **797**



Scala: 1:1000

Informazioni sulla Scheda

- Località **LA VILLA**
- Data rilevazione **15/12/2007**
- Accessibilità **fronte strada**
- Area di pertinenza
 - Giardino
 - Stato **buono**
 - Materiale prevalente **manto erboso**
 - Permeabilità **buono**
 - Cortile
 - Stato **buono**
 - Materiale prevalente **terrabattuta**
 - Permeabilità **basso**

Informazioni sull'Edificio 364

Unità volumetriche dell'Edificio 364

N°	Foglio	Particella	N° piani	Piani interrati	Mansarda	Superficie (m²)
834	45	242	2			149.21

Classe di intervento: 4

Funzioni d'uso

- Uso prevalente: **residenziale**
- Usi presenti: **residenza**
- Uso Piano terra:
- Piano terra: **residenza**
- Numero alloggi: **1**

Numero piani fuori terra

- Numero piani massimo: **2**
- Esiste una parte dell'edificio con un numero di piani inferiore a quello massimo: **no**

Proprietà privata

Tipologia architettonica struttura in muratura

Stato di conservazione buono

Compatibilità dell'uso attuale congruo

Copertura

- Tipo di copertura: **a falde**
- Tipo di manto: **a falde**
- Presenza di camini e/o comignoli: **in muratura**
- Docce e pluviali: **in rame**
- Gronda: **in cemento e laterizio**

Caratteristiche architettoniche e strutturali

- **Ingresso al resede**
 - Materiale: **ferro**
 - Posa in opera: **cancello a 2 ante**
 - Colore: **nero**
 - Stato di conservazione: **buono**
 - Compatibilità: **congruo**
- **Rivestimento fino a 1 metro/zoccolatura**
 - Materiale: **pietrame**
 - Posa in opera: **conci irregolari**
 - Colore: **crema ecru grigio chiaro**
 - Stato di conservazione: **buono**
 - Compatibilità: **congruo**
- **Intonaco**
 - Materiale: **intonaco tipo terranova**
 - Posa in opera: **finitura liscia**
 - Colore: **giallo napoli**
 - Stato di conservazione: **buono**
 - Compatibilità: **congruo**
- **Infissi finestre**
 - Materiale: **legno**
 - Posa in opera: **a 2 ante**
 - Colore: **marrone**
 - Stato di conservazione: **buono**
 - Compatibilità: **congruo**
- **Oscureamento esterno**
 - Materiale: **legno**
 - Posa in opera: **persiane a stecche**
 - Colore: **marrone**
 - Stato di conservazione: **buono**
 - Compatibilità: **congruo**
- **Infissi porte**
 - Materiale: **legno**
 - Posa in opera: **portone a 2 ante**
 - Colore: **marrone**
 - Stato di conservazione: **buono**
 - Compatibilità: **congruo**
- **Aggetti**
 - Materiale: **balcone**
 - Posa in opera: **ringhiera acciaio**
 - Stato di conservazione: **buono**
 - Compatibilità: **congruo**

Informazioni sull'Edificato Minore 796

Unità volumetriche dell'Edificato Minore 796

N°	Foglio	Particella	N° piani	Piani interrati	Mansarda	Superficie (m²)
827	45	242	1		no	69.79

Classe di intervento: 4

Tipologia edilizia manufatto con funzioni accessorie e o servizio

Informazioni sull'Edificato Minore 797

Unità volumetriche dell'Edificato Minore 797

N°	Foglio	Particella	N° piani	Piani interrati	Mansarda	Superficie (m ²)
845	45	242	1		no	46.01

Classe di intervento: 4

Tipologia edilizia
tettoia

Rilievi fotografici

Posizionamento dei rilievi fotografici



FOTO n° 4794 (edificio 364)



Categoria: Edificio

FOTO n° 4795 (edificio 364)



Categoria: pertinenza

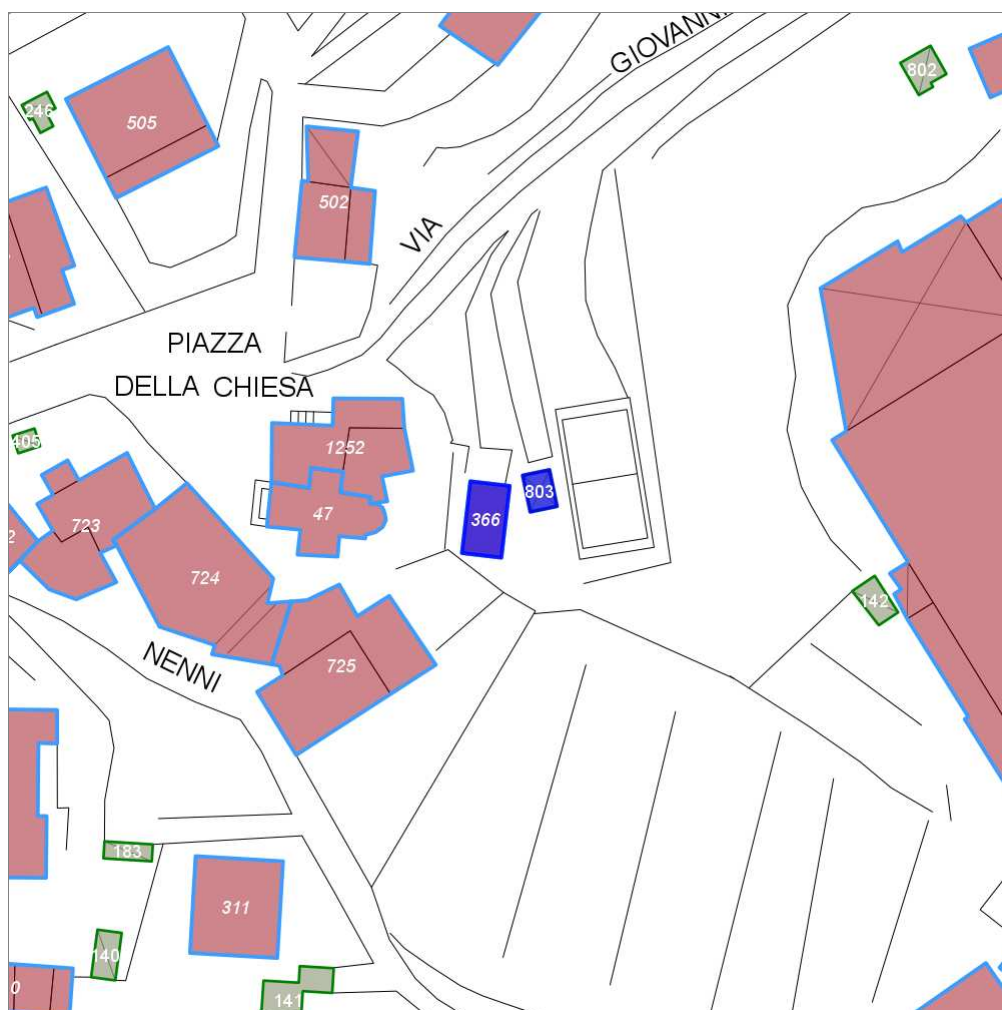
Report Scheda Edifici: *patrimonio urbano N°360*

Edifici associati alla Scheda:

ID **366**

Edificati Minori associati alla Scheda:

ID **803**



Scala: 1:1000

Informazioni sulla Scheda

- Località **LA VILLA**
- Data rilevazione **23/12/2007**
- Accessibilità **fronte strada**
- Area di pertinenza
 - Cortile
 - Stato **buono**
 - Materiale prevalente **pietra**
 - Permeabilità **basso**

Informazioni sull'Edificio 366

Unità volumetriche dell'Edificio 366

N°	Foglio	Particella	N° piani	Piani interrati	Mansarda	Superficie (m ²)
848	45	490	1			50.07

Classe di intervento: 6

Funzioni d'uso

- Uso prevalente: **non residenziale**
- Usi presenti: **sport pubblico (1)**
- Uso Piano terra:
- Piano terra: **fondo magazzino**

Numero piani fuori terra

- Numero piani massimo: **1**
- Esiste una parte dell'edificio con un numero di piani inferiore a quello massimo: **no**

Proprietà pubblica

Tipologia architettonica struttura in muratura

Stato di conservazione medio

Compatibilità dell'uso attuale congruo

Copertura

- Tipo di copertura: **a falde**
- Tipo di manto: **a falde**
- Gronda: **in cemento e laterizio**

Caratteristiche architettoniche e strutturali

■ Struttura paramento esterno

- Materiale: **pietra e laterizio**
- Posa in opera: **elementi irregolari-squadrati**
- Stato di conservazione: **medio**
- Compatibilità: **congruo**

■ Architravi finestre

- Materiale: **pietra**
- Posa in opera: **elementi squadrati**
- Colore: **grigio chiaro**
- Stato di conservazione: **buono**
- Compatibilità: **congruo**

■ Infissi finestre

- Materiale: **legno**
- Posa in opera: **a 3 ante**
- Colore: **marrone**
- Stato di conservazione: **medio**
- Compatibilità: **congruo**

■ Architravi porte

- Materiale: **pietra**
- Posa in opera: **elementi squadrati**
- Colore: **grigio chiaro**
- Stato di conservazione: **buono**
- Compatibilità: **congruo**

■ Infissi porte

- Materiale: **legno**
- Posa in opera: **a 1 anta**
- Colore: **marrone**
- Stato di conservazione: **buono**
- Compatibilità: **congruo**

Elementi di facciata precari e non

- Insegne: **faretti**

Informazioni sull'Edificato Minore 803

Unità volumetriche dell'Edificato Minore 803

N°	Foglio	Particella	N° piani	Piani interrati	Mansarda	Superficie (m ²)
2281	45	171	1		no	17.89

Classe di intervento: 6

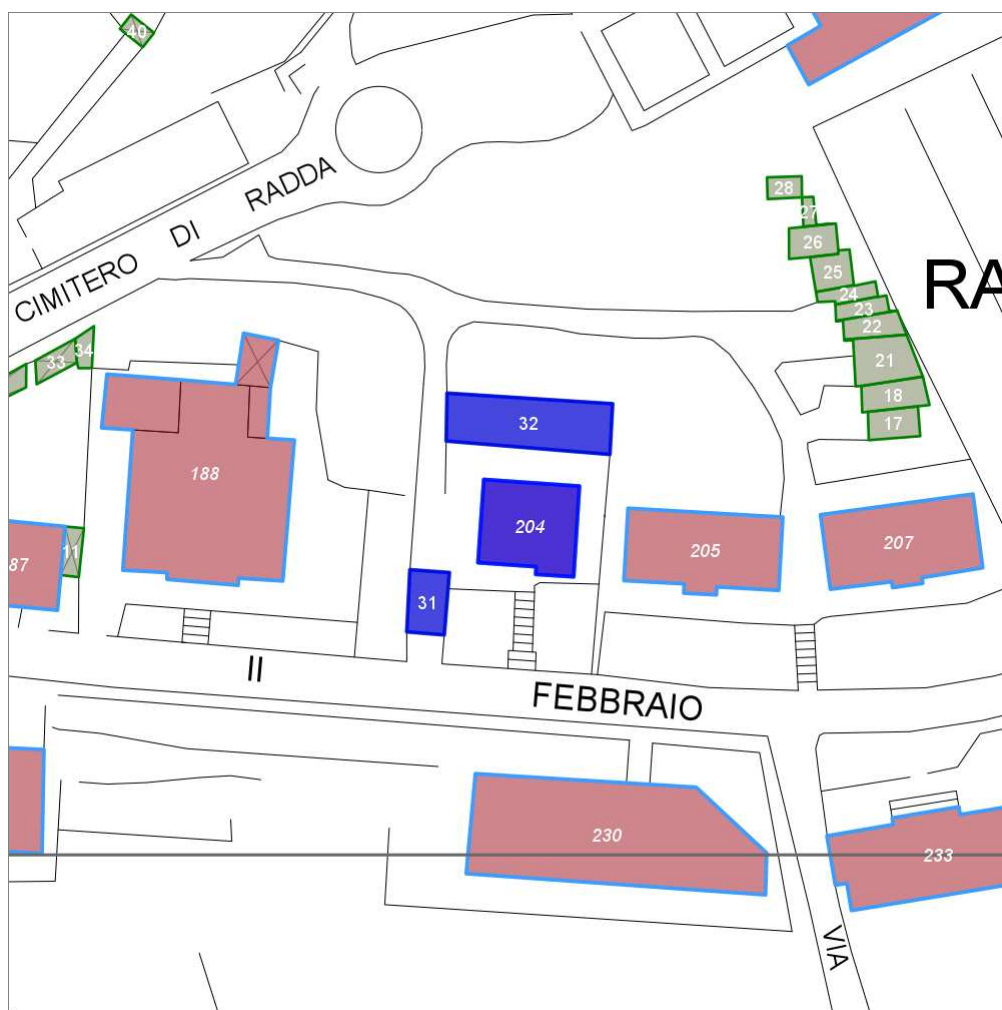
Tipologia edilizia manufatto con funzioni accessorie e o servizio

Report Scheda Edifici: *patrimonio urbano N°361*

Edifici associati alla Scheda:

ID **204**

Edificati Minori associati alla Scheda:

ID **31** | ID **32**

Scala: 1:1000

Informazioni sulla Scheda

- Località **RADDA IN CHIANTI**
- Data rilevazione **17/11/2007**

Informazioni sull'Edificio 204

Unità volumetriche dell'Edificio 204

N°	Foglio	Particella	N° piani	Piani interrati	Mansarda	Superficie (m ²)
738	58	299	2		no	144.95

Classe di intervento: 3

Funzioni d'uso

- Uso prevalente: **residenziale**
- Usi presenti: **residenza (1)**
- Uso Piano terra:
- Piano terra: **residenza; passo carraio pedonale**
- Numero alloggi: **2**

Numero piani fuori terra

- Numero piani massimo: **2**
- Esiste una parte dell'edificio con un numero di piani inferiore a quello massimo: **no**

Proprietà privata

Tipologia architettonica struttura in muratura

Stato di conservazione buono

Compatibilità dell'uso attuale congruo

Copertura

- Tipo di copertura: **a falde**
- Tipo di manto: **a falde**
- Presenza di camini e/o comignoli: **in muratura**
- Docce e pluviali: **in rame**
- Gronda: **in legno e laterizio**

Caratteristiche architettoniche e strutturali

- **Ingresso al resede**
 - Materiale: **metallo**
 - Posa in opera: **a 2 ante**
 - Colore: **grigio scuro**
 - Stato di conservazione: **buono**
 - Compatibilità: **congruo**
- **Rivestimento fino a 1 metro/zoccolatura**
 - Materiale: **lastre in materiale lapideo**
 - Posa in opera: **pietrame irregolare**
 - Colore: **beige**
 - Stato di conservazione: **buono**
 - Compatibilità: **congruo**
- **Angolari**
 - Materiale: **pietra**
 - Posa in opera: **conci squadrate bugnate**
 - Colore: **beige**
 - Stato di conservazione: **buono**
 - Compatibilità: **congruo**
- **Marcapiano**
 - Materiale: **laterizio**
 - Posa in opera: **doppio filare di mattoni**
 - Colore: **terracotta scuro**
 - Stato di conservazione: **buono**
 - Compatibilità: **congruo**
- **Marcadavanzale**
 - Materiale: **laterizio**
 - Posa in opera: **doppio filare di mattoni**
 - Colore: **terracotta scuro**
 - Stato di conservazione: **buono**
 - Compatibilità: **congruo**
- **Cornice sottotetto**
 - Materiale: **laterizio**
 - Posa in opera: **mattoni per lista bordati**
 - Colore: **arancione bruciato**
 - Stato di conservazione: **buono**
 - Compatibilità: **congruo**
- **Cornici**
 - Materiale: **laterizio**
 - Posa in opera: **mattoni alterni lista-testa**
 - Colore: **terracotta scuro**
 - Stato di conservazione: **buono**
 - Compatibilità: **congruo**
- **Infissi finestre**
 - Materiale: **legno**
 - Posa in opera: **a 2 ante**
 - Colore: **marrone**
 - Stato di conservazione: **buono**
 - Compatibilità: **congruo**
- **Oscureamento esterno**
 - Materiale: **pvc rigido**
 - Posa in opera: **avvolgibili**
 - Colore: **sabbia**
 - Stato di conservazione: **buono**
 - Compatibilità: **incongruo**
- **Infissi porte**
 - Materiale: **legno**
 - Posa in opera: **ante a battente**

Elementi architettonici e decorativi

- Elementi architettonici decorativi: **nel prospetto principale al piano nobile e presente una bifora con archivolto in mattoni per lista; le spelle della finestra sono formate da angolari in mattoni, mentre al centro e collocata una colonna in pietra sormontata da un capitello in stile corinzio.**

Elementi di facciata precari e non

- Cavi e tubazioni: **scarichi**

- Colore: **marrone**
- Stato di conservazione: **buono**
- Compatibilità: **congruo**

Informazioni sull'Edificato Minore 31

Unità volumetriche dell'Edificato Minore 31

N°	Foglio	Particella	N° piani	Piani interrati	Mansarda	Superficie (m²)
2379	58	299	1			42.12

Classe di intervento: 3

Tipologia edilizia
garage, box auto

Informazioni sull'Edificato Minore 32

Unità volumetriche dell'Edificato Minore 32

N°	Foglio	Particella	N° piani	Piani interrati	Mansarda	Superficie (m²)
258	58	299				142.17

Classe di intervento: 3

Tipologia edilizia
ingresso, portineria

Rilievi fotografici

Posizionamento dei rilievi fotografici



FOTO n° 286 (edificio 204)



Categoria: Edificio

FOTO n° 287 (edificio 204)



Categoria: Edificio

FOTO n° 288 (edificio 204)



Categoria: Edificio

FOTO n° 289 (edificio 204)



Categoria: Caratteristiche architettoniche e strutturali

FOTO n° 393 (edificio 204)



Categoria: Edificio

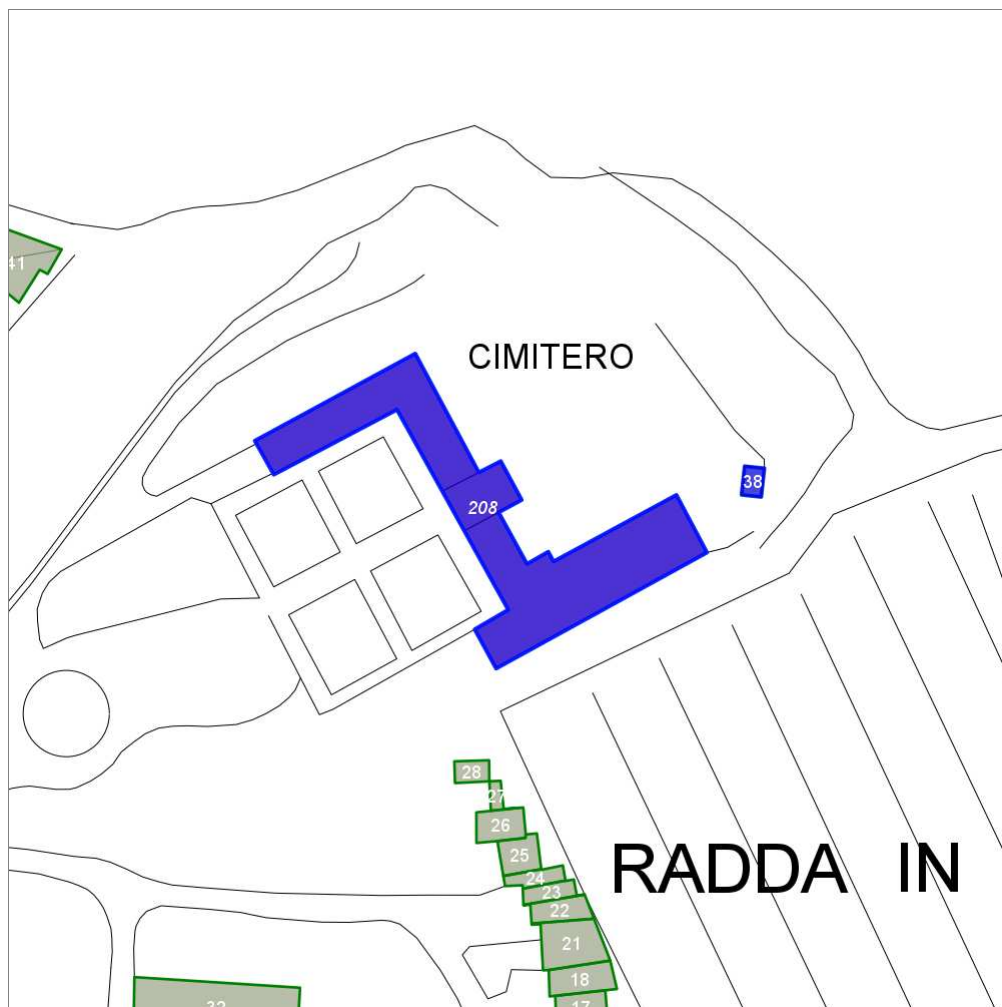
Report Scheda Edifici: *patrimonio urbano N°362*

Edifici associati alla Scheda:

ID **208**

Edificati Minori associati alla Scheda:

ID **38**



Scala: 1:1000

Informazioni sulla Scheda

- Località **RADDA IN CHIANTI**
- Data rilevazione **17/11/2007**

Informazioni sull'Edificio 208

Unità volumetriche dell'Edificio 208

N°	Foglio	Particella	N° piani	Piani interrati	Mansarda	Superficie (m²)
763	58		1			314.58
771	58	B	1 (a monte) 2 (a valle)			195.2
1712	58	C	1			51.12

Classe di intervento: **1**

Funzioni d'uso

- Uso prevalente:
- Usi presenti:
- Uso Piano terra:
- Piano terra: **passo carraio pedonale**

Numero piani fuori terra

- Numero piani massimo: **2**
- Esiste una parte dell'edificio con un numero di piani inferiore a quello massimo: **si**

Caratteristiche architettoniche e strutturali

- **Ingresso al resede**
 - Materiale: **metallo**
 - Posa in opera: **cancello a 2 battenti**
- **Rivestimento fino a 1 metro/zoccolatura**
 - Materiale: **laterizio**
 - Posa in opera: **cortina di mattoni**
- **Intonaco**
 - Materiale: **intonaco tipo terranova**
 - Posa in opera: **finitura liscia**
- **Cornicione**
 - Materiale: **laterizio**
 - Posa in opera: **fascia piana-dentellata**
- **Timpani**
 - Materiale: **laterizio**
 - Posa in opera: **filari orizzontali di mattoni**
- **Cornici**
 - Materiale: **laterizio**
 - Posa in opera: **lesene-architravi-rosoni**
- **Infissi finestre**
 - Materiale: **metallo-vetro**
 - Posa in opera: **a 2 ante**
- **Infissi porte**
 - Materiale: **metallo-vetro**
 - Posa in opera: **a 2 ante**

Elementi architettonici e decorativi

- Elementi architettonici decorativi:
L'edificio con le cappelle circonda ad U il composanto. Il paramento murario, una cortina di mattoni a vista, è mosso da lesene ed angolari di laterizio in rilievo, a cui si intervallano forature con archi a tutto sesto. Completa l'insieme una trabeazione continua in mattoni con frontone centrale.

Informazioni sull'Edificato Minore 38

Unità volumetriche dell'Edificato Minore 38

N°	Foglio	Particella	N° piani	Piani interrati	Mansarda	Superficie (m²)
767	58		1			10.03

Classe di intervento: **1**

Tipologia edilizia

edificio cimiteriale di servizio

Rilievi fotografici

Posizionamento dei rilievi fotografici

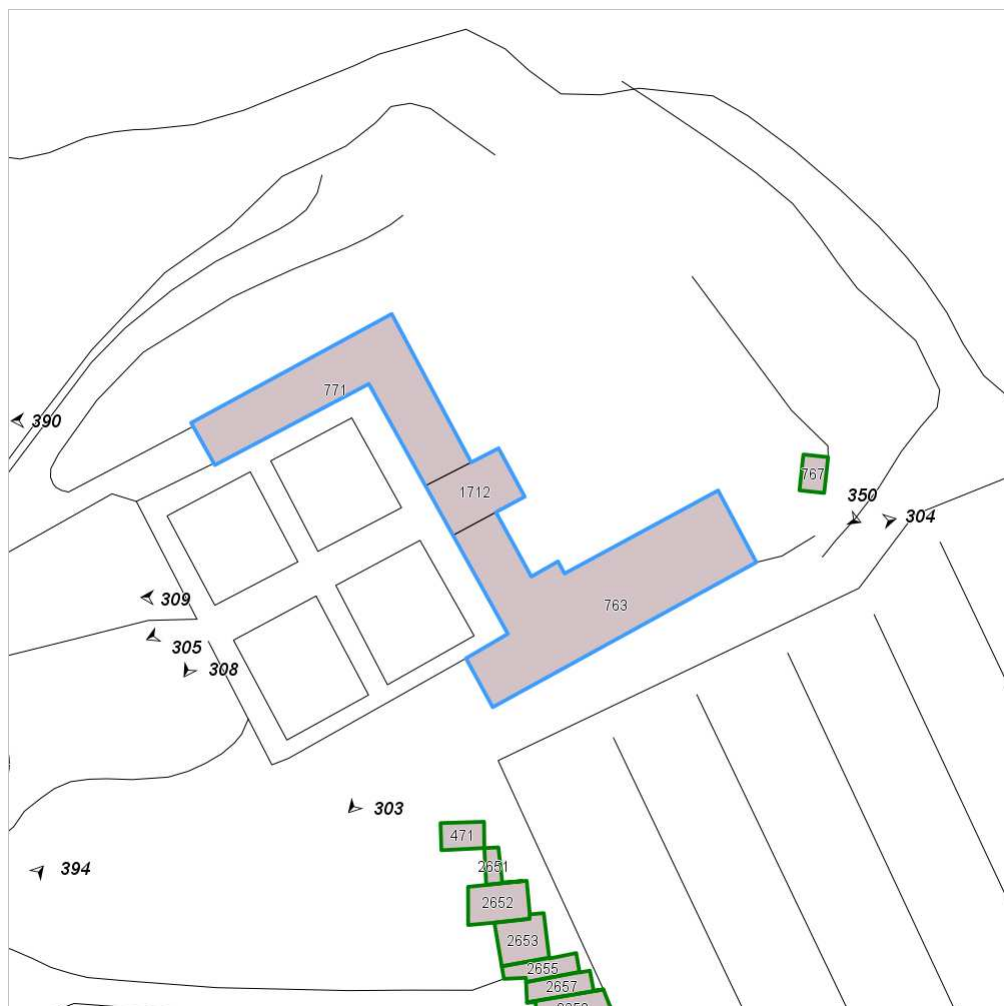


FOTO n° 303 (edificio 208)



Categoria: Edificio

FOTO n° 304 (edificio 208)



Categoria: Edificio

FOTO n° 305 (edificio 208)



Categoria: Edificio

FOTO n° 308 (edificio 208)



Categoria: Edificio

FOTO n° 309 (edificio 208)



Categoria: Edificio

FOTO n° 350 (edificio 208)



Categoria: pertinenza

FOTO n° 390 (edificio 208)

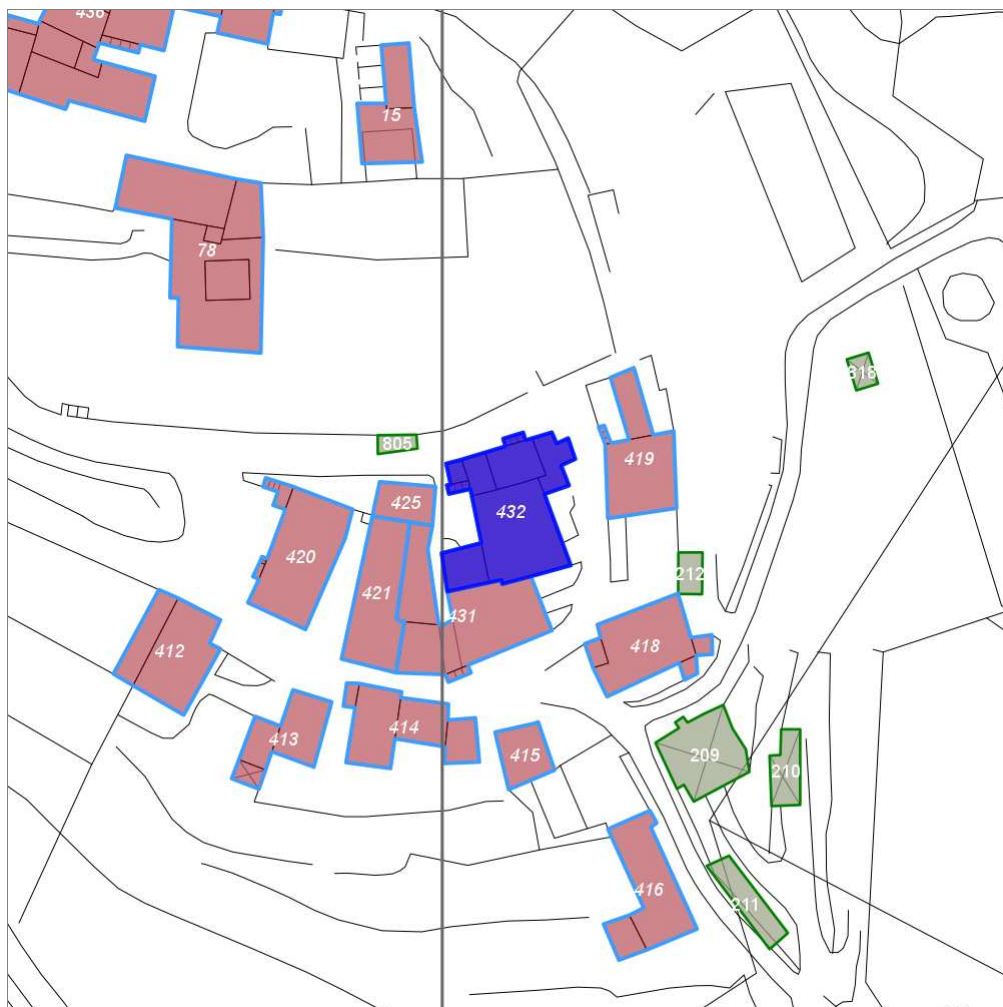


Categoria: Edificio

Report Scheda Edifici: *patrimonio urbano N°363*

Edifici associati alla Scheda:

ID **432**



Scala: 1:1000

Informazioni sulla Scheda

- Località **BADIA MONTEMURO**
- Data rilevazione **27/01/2008**
- Accessibilità **fronte strada**

Informazioni sull'Edificio 432

Unità volumetriche dell'Edificio 432

N°	Foglio	Particella	N° piani	Piani interrati	Mansarda	Superficie (m²)
372	2	62	2			122.5
374	2	63	2			6.49
376	2	63	2			16.59
377	2	63	3	1		34.61
505	2	62	1			28.98
1137	2	63	2			26.72
2426						3.45
2538						2.97

Classe di intervento: 2

Funzioni d'uso

- Uso prevalente: **residenziale**
- Usi presenti: **residenza (1)**
- Uso Piano terra:
- Piano terra: **residenza; fondo magazzino**
- Numero alloggi: **4**

Numero piani fuori terra

- Numero piani massimo: **3**
- Esiste una parte dell'edificio con un numero di piani inferiore a quello massimo: **si**

Proprietà privata

Tipologia architettonica struttura in muratura

Stato di conservazione buono

Compatibilità dell'uso attuale congruo

Copertura

- Tipo di copertura: **a falde**
- Tipo di manto: **a falde**
- Presenza di camini e/o comignoli: **in muratura**
- Docce e pluviali: **in rame**
- Gronda: **in legno e laterizio**

Caratteristiche architettoniche e strutturali

■ Struttura paramento esterno

- Materiale: **pietra**
- Posa in opera: **elementi irregolari**
- Colore: **grigio chiaro**
- Stato di conservazione: **buono**
- Compatibilità: **congruo**

■ Angolari

- Materiale: **pietra**
- Posa in opera: **conci squadrati**
- Colore: **grigio chiaro**
- Stato di conservazione: **buono**
- Compatibilità: **congruo**

■ Intonaco

- Materiale: **intonaco rustico**
- Posa in opera: **finitura a cazzuola**
- Colore: **grigio chiaro**
- Stato di conservazione: **buono**
- Compatibilità: **congruo**

■ Marcadavanzale

- Materiale: **pietra**
- Posa in opera: **elementi regolari**
- Colore: **grigio chiaro**
- Stato di conservazione: **buono**
- Compatibilità: **congruo**

■ Cornici

- Materiale: **pietra**
- Posa in opera: **elementi squadrati**
- Colore: **grigio pietra serena**
- Stato di conservazione: **buono**
- Compatibilità: **congruo**

■ Infissi finestre

- Materiale: **legno**
- Posa in opera: **a 2 ante**
- Colore: **ambra**
- Stato di conservazione: **buono**
- Compatibilità: **congruo**

■ Oscuramento esterno

- Materiale: **legno**
- Posa in opera: **a 2 ante**
- Colore: **marrone**
- Stato di conservazione: **buono**
- Compatibilità: **congruo**

■ Infissi porte

- Materiale: **legno**
- Posa in opera: **a 2 ante**
- Colore: **ambra**
- Stato di conservazione: **buono**
- Compatibilità: **congruo**

■ Controporte

- Materiale: **metallo**
- Posa in opera: **a 2 ante**

Elementi di facciata precari e non

- Cavi e tubazioni: **scarichi Enel**
- Insegne: **faretti**
- Pensiline o tettoie "a muro" in corrispondenza delle aperture: **ferro e vetro**

FOTO n° 1209 (edificio 432)



Categoria: Edificio

FOTO n° 1195 (edificio 432)



Categoria: Edificio

FOTO n° 1196 (edificio 432)



Categoria: Edificio

FOTO n° 1197 (edificio 432)



Categoria: Rilevanza ambientale in rapporto al contesto

FOTO n° 1198 (edificio 432)



Categoria: Edificio

FOTO n° 1199 (edificio 432)



Categoria: Edificio

FOTO n° 1200 (edificio 432)

FOTO n° 1201 (edificio 432)



Categoria: Edificio
FOTO n° 1204 (edificio 432)



Categoria: Edificio



Categoria: Edificio



FOTO n° 1205 (edificio 432)

Categoria: Edificio

FOTO n° 1206 (edificio 432)



Categoria: Edificio

FOTO n° 1207 (edificio 432)



Categoria: Edificio

FOTO n° 1208 (edificio 432)

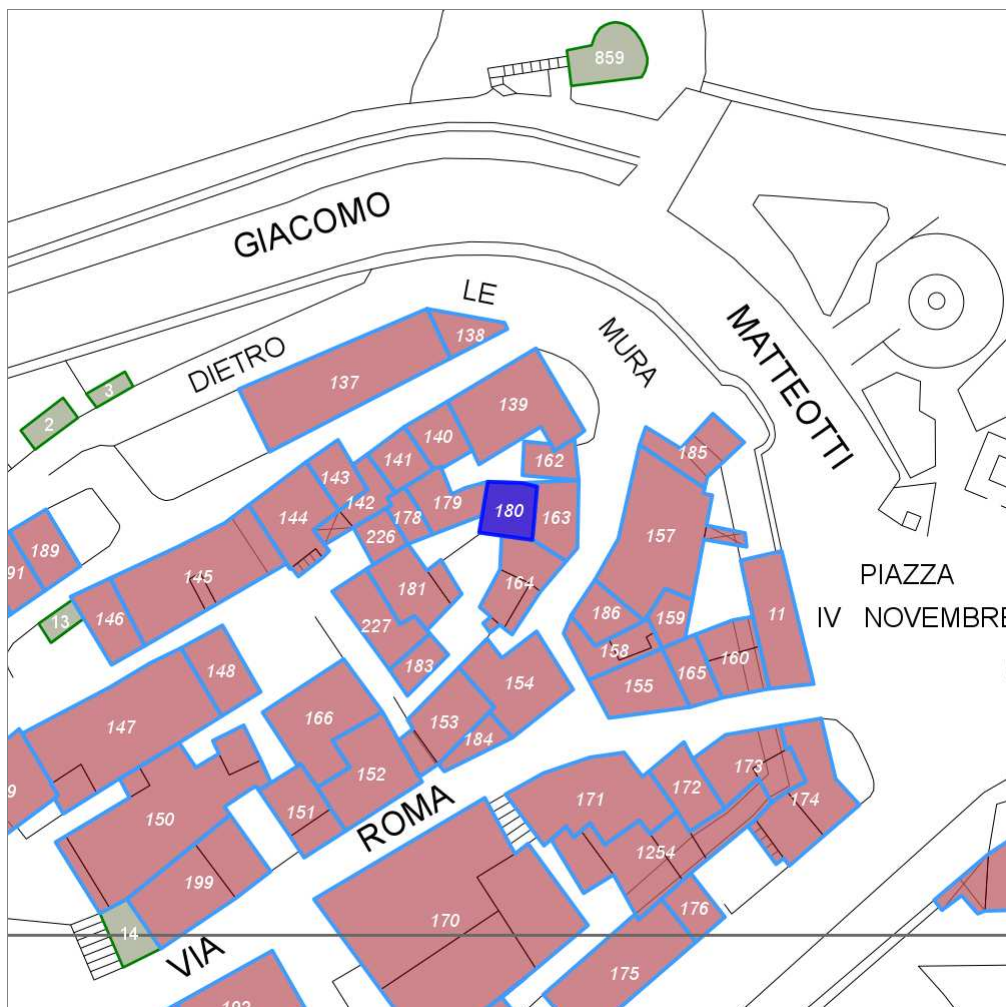


Categoria: Edificio

Report Scheda Edifici: *patrimonio urbano N°364*

Edifici associati alla Scheda:

ID **180**



Scala: 1:1000

Informazioni sulla Scheda

- Località **RADDA IN CHIANTI**
- Data rilevazione **17/11/2007**
- Accessibilità **da pertinenza, corte o resede fronte strada**

Informazioni sull'Edificio 180

Unità volumetriche dell'Edificio 180

N°	Foglio	Particella	N° piani	Piani interrati	Mansarda	Superficie (m ²)
255	58	23				48.38

Classe di intervento: 2

Funzioni d'uso

- Uso prevalente: **residenziale**
- Usi presenti: **residenza**
- Piano terra: **residenza**

Numero piani fuori terra

- Numero piani massimo: **0**
- Esiste una parte dell'edificio con un numero di piani inferiore a quello massimo: **no**

Proprietà

privata

Tipologia architettonica

struttura in muratura

Copertura

- Tipo di copertura: **a falde**
- Tipo di manto: **a falde**

Report Scheda Edifici: *patrimonio urbano N°365*

Edifici associati alla Scheda:

ID **164**



Informazioni sulla Scheda

- Località **RADDA IN CHIANTI**
- Data rilevazione **17/11/2007**
- Accessibilità **fronte strada**

Informazioni sull'Edificio 164

Unità volumetriche dell'Edificio 164

N°	Foglio	Particella	N° piani	Piani interrati	Mansarda	Superficie (m ²)
719	58	23	1 (a monte) 2 (a valle)		no	2.34
735	58	23	2		no	26.86
2613	58	23	3 (a monte) 2 (a valle)		no	38.61
2623	58	23	1			10.51

Classe di intervento: 2

Funzioni d'uso

- Uso prevalente: **residenziale**
- Usi presenti: **magazzini privati (1); residenza (2); commercio al dettaglio (1)**
- Uso Piano terra:
- Piano terra: **residenza; fondo magazzino; commercio**
- Numero alloggi: **3**

Numero piani fuori terra

- Numero piani massimo: **3**
- Esiste una parte dell'edificio con un numero di piani inferiore a quello massimo: **si**

Proprietà privata

Tipologia architettonica struttura in muratura

Stato di conservazione buono

Compatibilità dell'uso attuale congruo

Copertura

- Tipo di copertura: **a falde**
- Tipo di manto: **a falde**
- Presenza di camini e/o comignoli: **in muratura**
- Docce e pluviali: **in rame**
- Gronda: **in cemento e laterizio**

Caratteristiche architettoniche e strutturali

■ Rivestimento fino a 1 metro/zoccolatura

- Materiale: **intonaco rustico**
- Posa in opera: **finitura a spruzzo**
- Colore: **grigio scuro**
- Stato di conservazione: **buono**
- Compatibilità: **congruo**

■ Intonaco

- Materiale: **intonaco rustico**
- Posa in opera: **finitura liscia**
- Colore: **pesca**
- Stato di conservazione: **buono**
- Compatibilità: **congruo**

■ Marcadavanzale

- Materiale: **pietra**
- Posa in opera: **blocchi quadrati**
- Colore: **grigio pietra serena**
- Stato di conservazione: **buono**
- Compatibilità: **congruo**

■ Architravi finestre

- Materiale: **pietra serena**
- Posa in opera: **conci quadrati**
- Colore: **grigio chiaro**
- Stato di conservazione: **buono**
- Compatibilità: **congruo**

■ Infissi finestre

- Materiale: **legno**
- Posa in opera: **a 2 ante**
- Colore: **marrone**
- Stato di conservazione: **buono**
- Compatibilità: **congruo**

■ Oscuramento esterno

- Materiale: **legno**
- Posa in opera: **veneziane**
- Colore: **seppia**
- Stato di conservazione: **buono**
- Compatibilità: **congruo**

■ Architravi porte

- Materiale: **pietra**
- Posa in opera: **conci quadrati**
- Colore: **grigio pietra serena**
- Stato di conservazione: **buono**
- Compatibilità: **congruo**

■ Infissi porte

- Materiale: **legno**
- Posa in opera: **portoni a 2 ante**
- Colore: **marrone**
- Stato di conservazione: **buono**
- Compatibilità: **congruo**

Elementi di facciata precari e non

- Cavi e tubazioni: **telefonia gas Enel**
- Tende da esterno: **plastica**

Rilievi fotografici

Posizionamento dei rilievi fotografici

Posizionamento dei rilievi fotografici: sono visibili i coni ottici delle fotografie associate agli Edifici ed Edificati Minori di questa Scheda 365

FOTO n° 135 (edificio 164)



FOTO n° 136 (edificio 164)



FOTO n° 137 (edificio 164)



FOTO n° 379 (edificio 164)

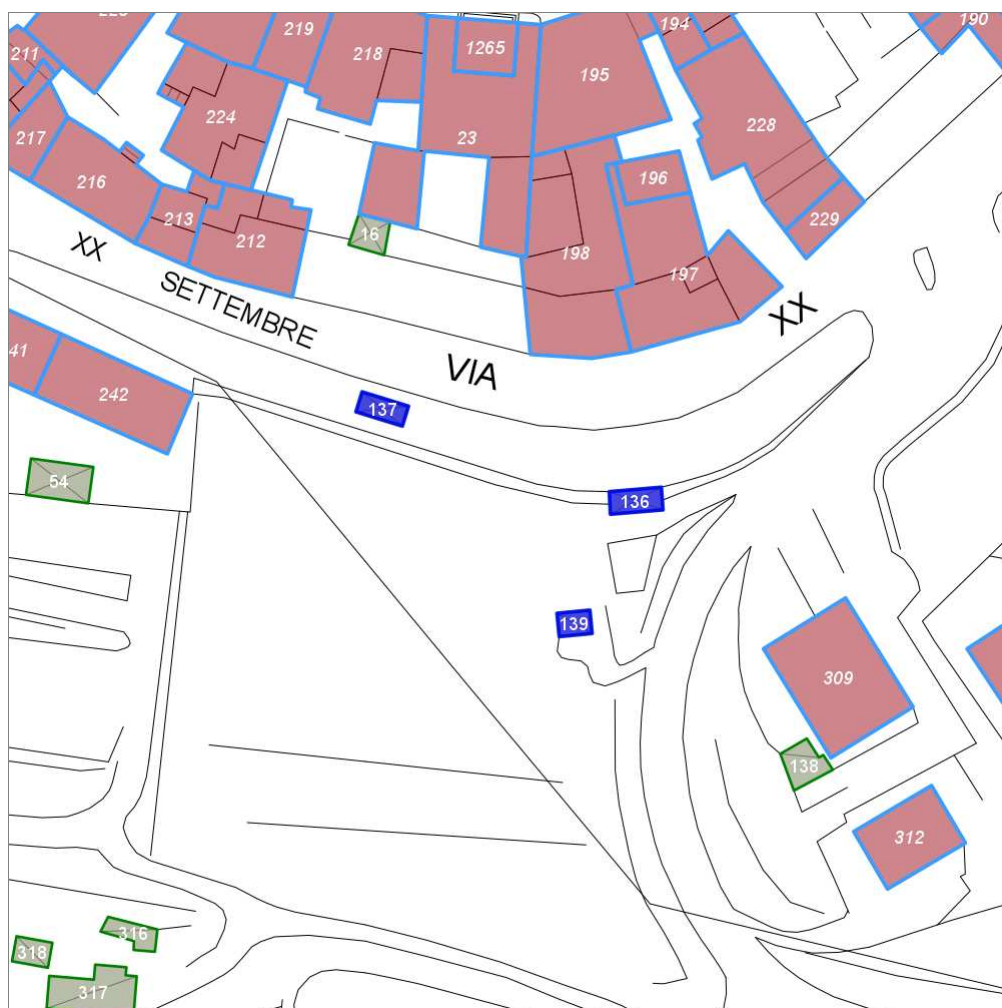


Categoria: Edificio

Report Scheda Edifici: *patrimonio urbano N°366*

Edificati Minori associati alla Scheda:

ID **136** ID **137** ID **139**



Scala: 1:1000

Informazioni sulla Scheda

- Località **RADDA IN CHIANTI**
- Data rilevazione **17/11/2007**

Informazioni sull'Edificato Minore 136

Unità volumetriche dell'Edificato Minore 136

N°	Foglio	Particella	N° piani	Piani interrati	Mansarda	Superficie (m²)
2241						20.8

Classe di intervento:

Tipologia edilizia
tettoia

Informazioni sull'Edificato Minore 137

Unità volumetriche dell'Edificato Minore 137

N°	Foglio	Particella	N° piani	Piani interrati	Mansarda	Superficie (m²)
2247						17.74

Classe di intervento:

Tipologia edilizia
tettoia

Informazioni sull'Edificato Minore 139

Unità volumetriche dell'Edificato Minore 139

N°	Foglio	Particella	N° piani	Piani interrati	Mansarda	Superficie (m²)
26						13.52

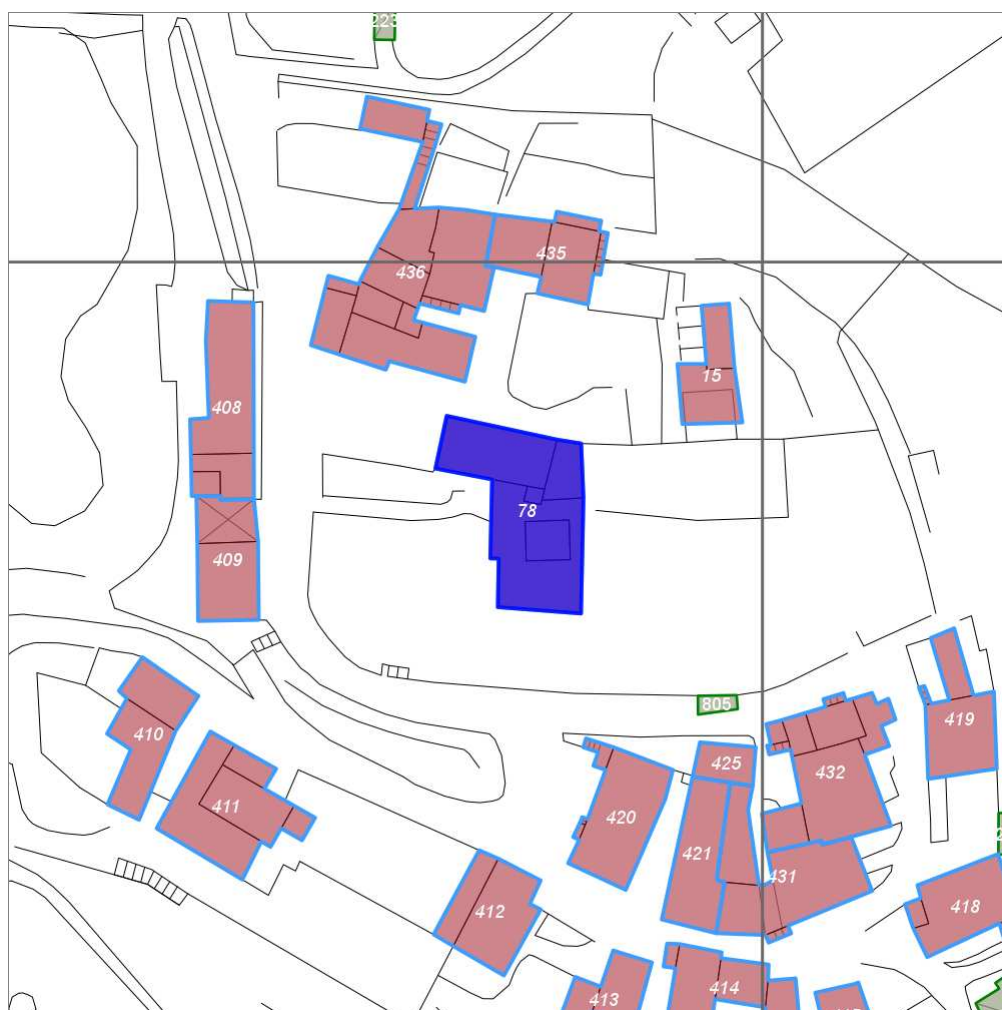
Classe di intervento:

Tipologia edilizia
tettoia

Report Scheda Edifici: *patrimonio urbano N°367*

Edifici associati alla Scheda:

ID **78**



Scala: 1:1000

Informazioni sulla Scheda

- **Toponimo** CHIESA DI SAN PIETRO A MONTEMURO
- **Località** BADIACCIA A MONTEMURO
- **Data rilevazione** 27/01/2008
- **Accessibilità** fronte strada
- **Area di pertinenza**
 - **Giardino**
 - **Stato** basso
 - **Materiale prevalente** manto erboso
 - **Permeabilità** buono
 - **Cortile**
 - **Stato** buono
 - **Materiale prevalente** asfalto
 - **Permeabilità** basso
- **Alberature di pregio** pini, olmi

Informazioni sull'Edificio 78

Unità volumetriche dell'Edificio 78

N°	Foglio	Particella	N° piani	Piani interrati	Mansarda	Superficie (m²)
1142	2	327	3		no	30.44
1144	2	327	2		no	148.96
1147	2	327	1		no	33.12
1733	2	327	1		no	4.68
1734	2	A	1		no	102.81

Classe di intervento: **1**

Funzioni d'uso

- Uso prevalente: **misto**
- Usi presenti: **culto; residenza; deposito**
- Uso Piano terra:
- Piano terra: **religiosa (chiesa)**
- Numero alloggi: **1**

Vincoli

vincolato (dati regione Toscana)

Numero piani fuori terra

- Numero piani massimo: **3**
- Esiste una parte dell'edificio con un numero di piani inferiore a quello massimo: **sì**

Proprietà privata

Tipologia architettonica struttura in muratura

Stato di conservazione basso

Compatibilità dell'uso attuale congruo

Copertura

- Tipo di copertura: **a falde**
- Tipo di manto: **a falde**
- Presenza di camini e/o comignoli: **in muratura**
- Docce e pluviali: **in rame**
- Gronda: **in legno e laterizio**

Caratteristiche architettoniche e strutturali

■ Struttura paramento esterno

- Materiale: **pietra**
- Posa in opera: **conci squadriati**
- Colore: **grigio chiaro grigio scuro**
- Stato di conservazione: **medio**
- Compatibilità: **congruo**

■ Angolari

- Materiale: **pietra**
- Posa in opera: **conci squadriati**
- Colore: **grigio chiaro grigio scuro**
- Stato di conservazione: **medio**
- Compatibilità: **congruo**

■ Cornice sottotetto

- Materiale: **pietra**
- Posa in opera: **conci sbozzati concavi**
- Colore: **grigio chiaro grigio pietra serena**
- Stato di conservazione: **buono**
- Compatibilità: **congruo**

■ Timpani

- Materiale: **pietra**
- Posa in opera: **conci squadriati**
- Colore: **grigio chiaro grigio pietra serena**
- Stato di conservazione: **buono**
- Compatibilità: **congruo**

■ Architravi finestre

- Materiale: **pietra**
- Posa in opera: **blocchi squadriati**
- Colore: **grigio pietra serena**
- Stato di conservazione: **medio**
- Compatibilità: **congruo**

■ Infissi finestre

- Materiale: **legno**
- Posa in opera: **a 1 2 ante**
- Colore: **rosso veneziano**
- Stato di conservazione: **basso**
- Compatibilità: **congruo**

■ Oscuramento interno (scurini)

- Materiale: **legno**
- Posa in opera: **a 2 ante con formale**
- Colore: **grigio chiaro**
- Stato di conservazione: **medio**
- Compatibilità: **congruo**

■ Oscuramento esterno

- Materiale: **legno**
- Posa in opera: **persiane a tavolato**
- Colore: **marrone**
- Stato di conservazione: **basso**
- Compatibilità: **congruo**

■ Architravi porte

- Materiale: **pietra**

Elementi di facciata precari e non

- Cavi e tubazioni: **telefonia Enel**
- Pensiline o tettoie "a muro" in corrispondenza delle aperture: **legno e laterizio**

- Posa in opera: **blocchi squadrati**
- Colore: **grigio pietra serena**
- Stato di conservazione: **medio**
- Compatibilità: **congruo**
- **Infissi porte**
 - Materiale: **legno**
 - Posa in opera: **portoncini a 2 ante**
 - Colore: **marrone rosso veneziano**
 - Stato di conservazione: **medio**
 - Compatibilità: **congruo**

Rilievi fotografici

Posizionamento dei rilievi fotografici

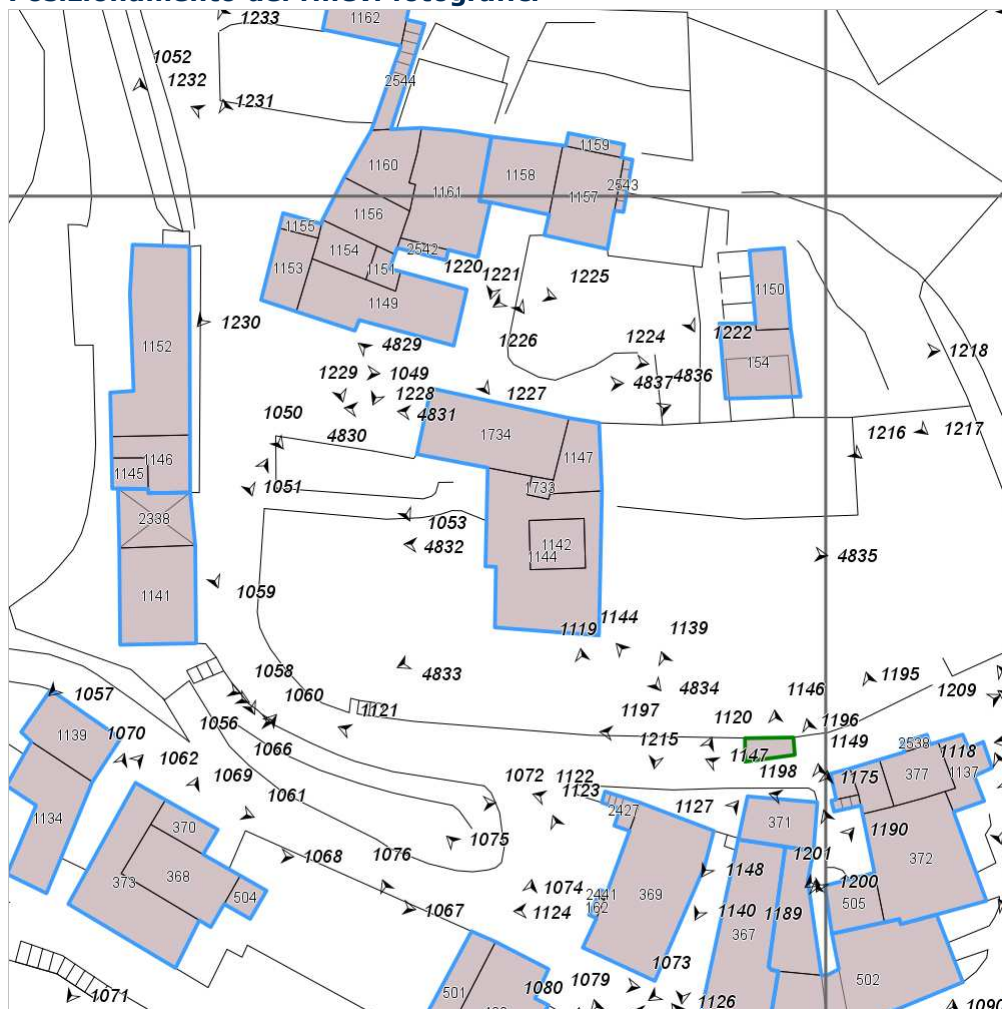


FOTO n° 4829 (edificio 78)



Categoria: Edificio

FOTO n° 4830 (edificio 78)



Categoria: Edificio

FOTO n° 4831 (edificio 78)



Categoria: Elementi architettonici decorativi

FOTO n° 4832 (edificio 78)



Categoria: Edificio

FOTO n° 4833 (edificio 78)



Categoria: Edificio

FOTO n° 4834 (edificio 78)



Categoria: Edificio

FOTO n° 4835 (edificio 78)

FOTO n° 4836 (edificio 78)



Categoria: Edificio



Categoria: Edificio

FOTO n° 4837 (edificio 78)

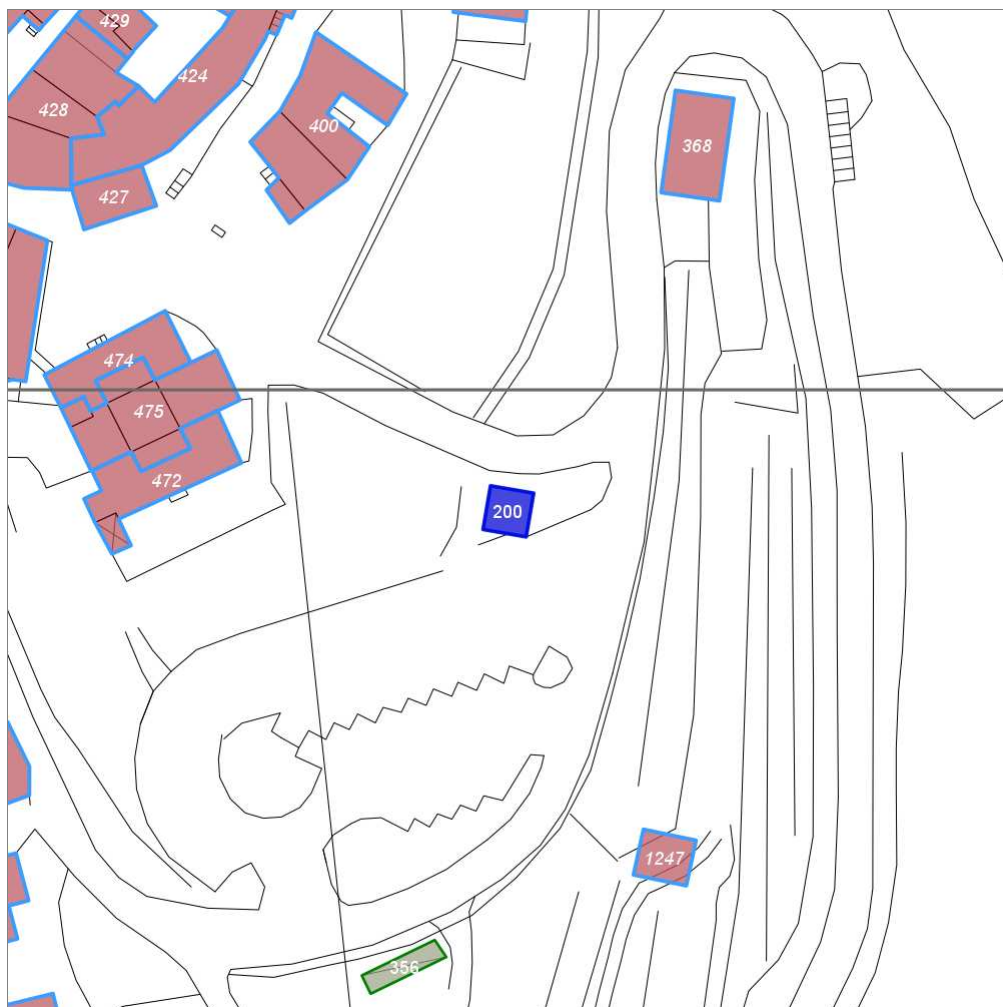


Categoria: Edificio

Report Scheda Edifici: *patrimonio urbano N°368*

Edificati Minori associati alla Scheda:

ID **200**



Scala: 1:1000

Informazioni sulla Scheda

- Località **VOLPAIA**
- Data rilevazione **20/01/2008**
- Accessibilità **fronte strada**
- Area di pertinenza
 - Cortile
 - Stato **buono**
 - Materiale prevalente **terrabattuta**
 - Permeabilità **basso**

Informazioni sull'Edificato Minore 200

Unità volumetriche dell'Edificato Minore 200

N°	Foglio	Particella	N° piani	Piani interrati	Mansarda	Superficie (m ²)
1752						33.94

Classe di intervento:

Tipologia edilizia
manufatto con funzioni
accessorie e o servizio

Rilievi fotografici

Posizionamento dei rilievi fotografici

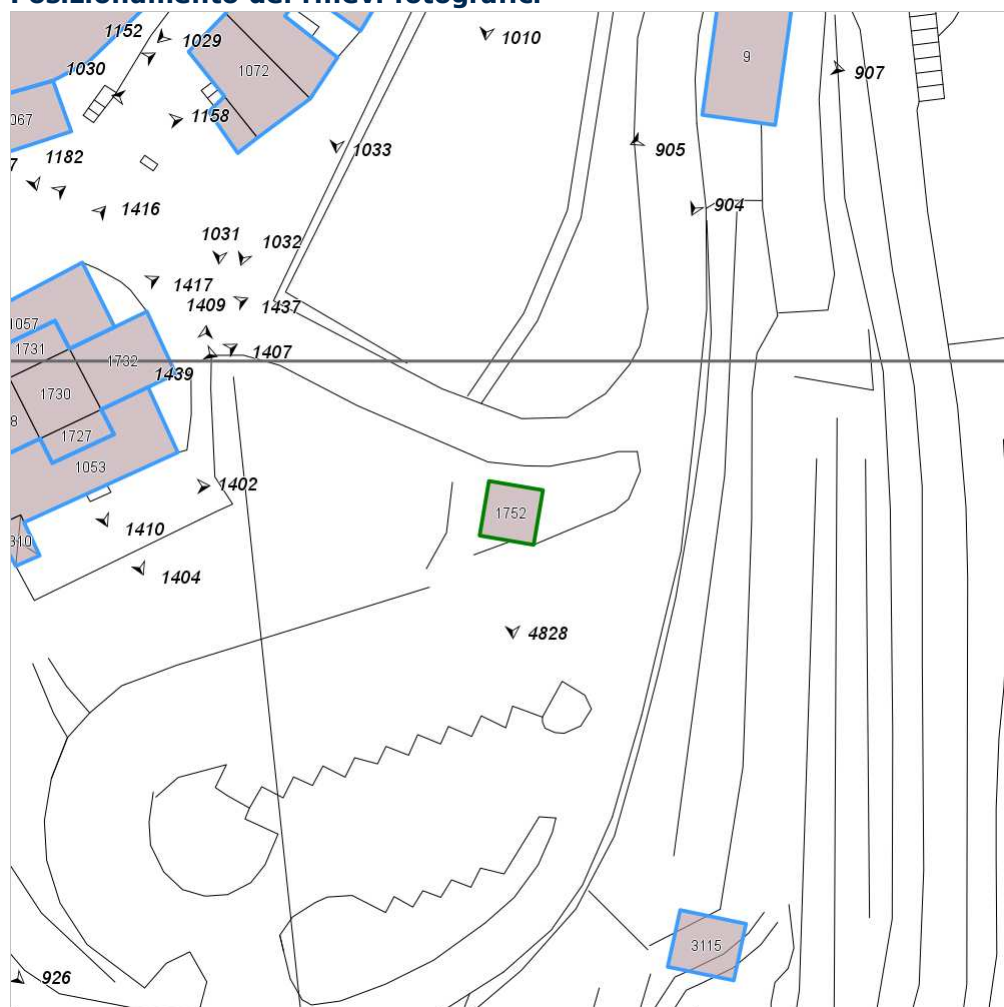


FOTO n° 4828 (edificato minore 200)



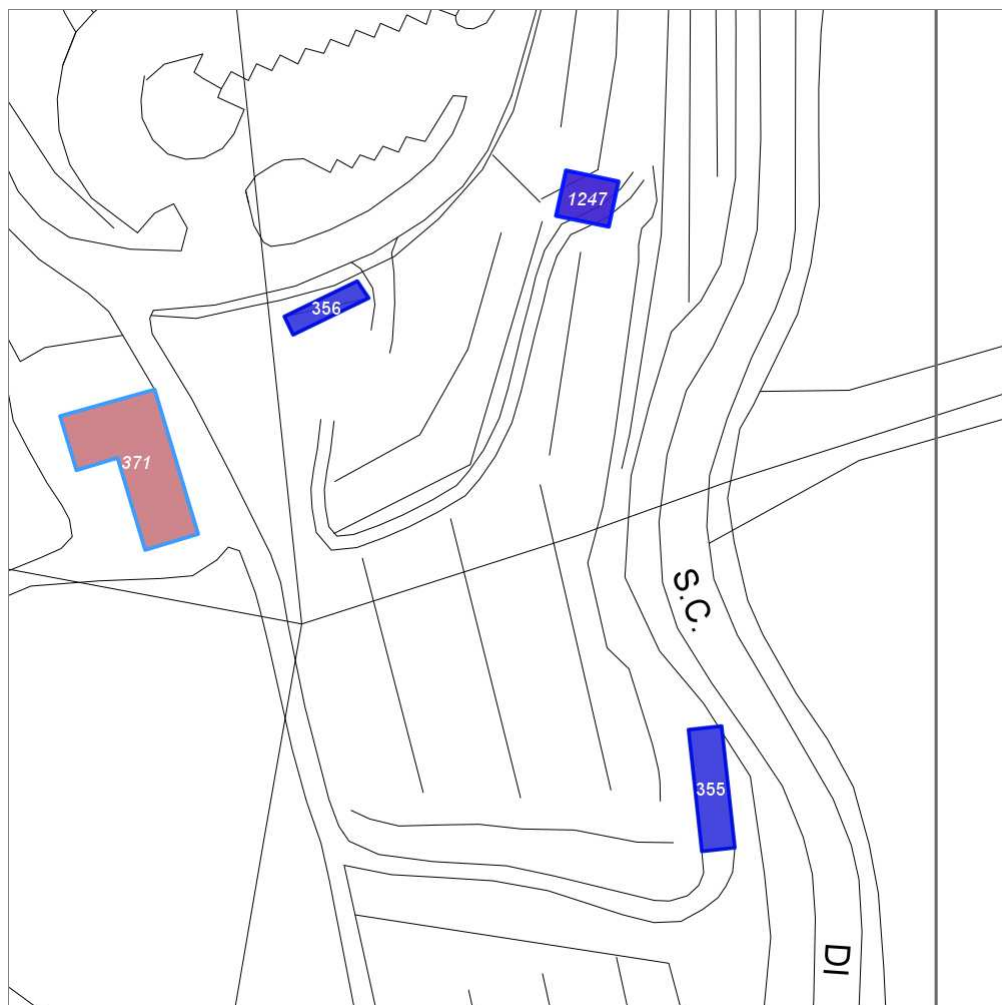
Categoria: Edificio

Report Scheda Edifici: *patrimonio urbano N°369*

Edifici associati alla Scheda:

ID **1247**

Edificati Minori associati alla Scheda:

ID **355** ID **356**

Scala: 1:1000

Informazioni sulla Scheda

- Località **VOLPAIA**
- Data rilevazione **27/01/2008**
- Accessibilità **fronte strada**

Informazioni sull'Edificio 1247

Unità volumetriche dell'Edificio 1247

N°	Foglio	Particella	N° piani	Piani interrati	Mansarda	Superficie (m²)
3115	30	435			no	43.71

Classe di intervento: 6

Funzioni d'uso

- Uso prevalente: **residenziale**
- Usi presenti:
- Numero alloggi: **1**

Numero piani fuori terra

- Numero piani massimo: **0**
- Esiste una parte dell'edificio con un numero di piani inferiore a quello massimo: **no**

Stato di conservazione

buono

Informazioni sull'Edificato Minore 355

Unità volumetriche dell'Edificato Minore 355

N°	Foglio	Particella	N° piani	Piani interrati	Mansarda	Superficie (m²)
218						71.15

Classe di intervento: 6

Tipologia edilizia

**manufatto con funzioni
accessorie e o servizio
baracca in legno**

Informazioni sull'Edificato Minore 356

Unità volumetriche dell'Edificato Minore 356

N°	Foglio	Particella	N° piani	Piani interrati	Mansarda	Superficie (m²)
1870						29.35

Classe di intervento: 6

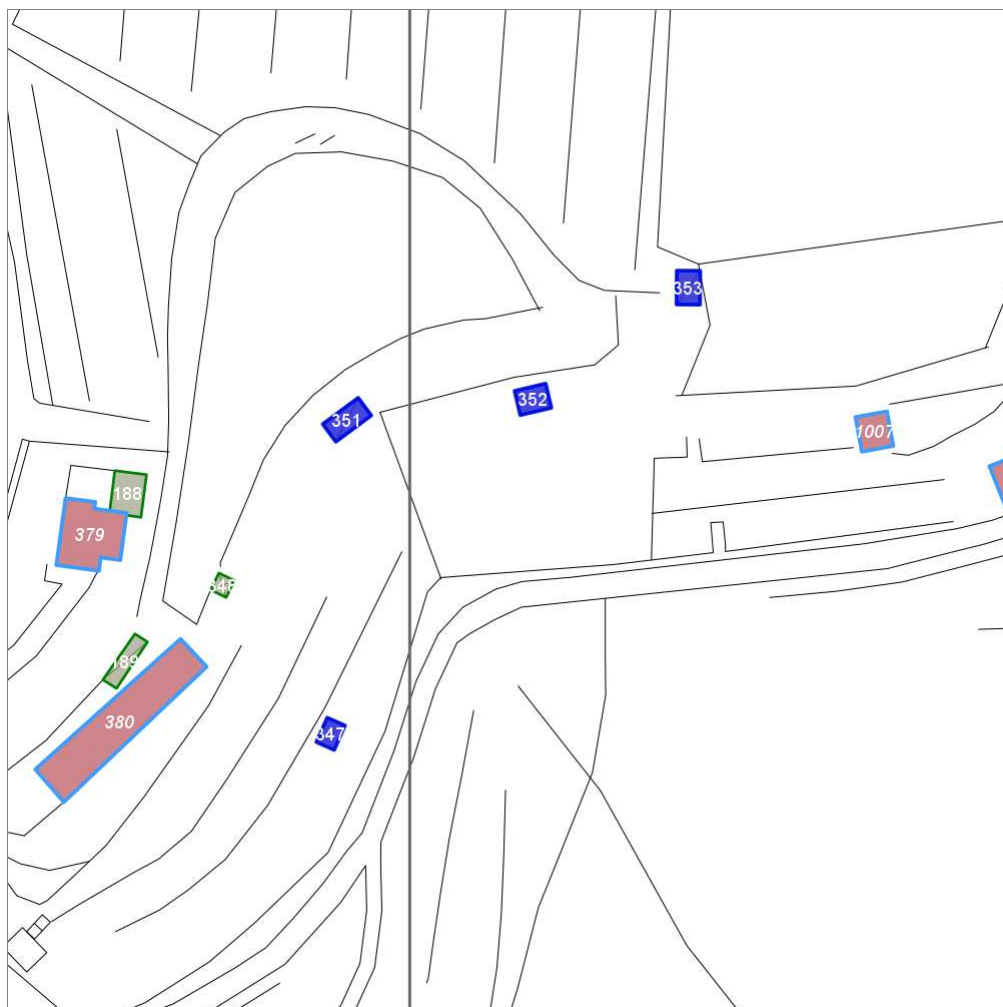
Tipologia edilizia

baracca in legno

Report Scheda Edifici: *patrimonio urbano N°370*

Edificati Minori associati alla Scheda:

ID **347** ID **351** ID **352** ID **353**



Scala: 1:1000

Informazioni sulla Scheda

- Località **VOLPAIA**
- Data rilevazione **27/01/2008**
- Accessibilità **fronte strada**
- Area di pertinenza: elementi presenti
 - Baracca: stato **medio**
 - Tettoia: stato **medio**

Informazioni sull'Edificato Minore 347

Unità volumetriche dell'Edificato Minore 347

N°	Foglio	Particella	N° piani	Piani interrati	Mansarda	Superficie (m²)
1799						9.11

Classe di intervento:

Tipologia edilizia
baracca in legno

Informazioni sull'Edificato Minore 351

Unità volumetriche dell'Edificato Minore 351

N°	Foglio	Particella	N° piani	Piani interrati	Mansarda	Superficie (m²)
1802						17.02

Classe di intervento:

Tipologia edilizia
baracca in legno

Informazioni sull'Edificato Minore 352

Unità volumetriche dell'Edificato Minore 352

N°	Foglio	Particella	N° piani	Piani interrati	Mansarda	Superficie (m²)
1790						13.99

Classe di intervento:

Tipologia edilizia
baracca in legno

Informazioni sull'Edificato Minore 353

Unità volumetriche dell'Edificato Minore 353

N°	Foglio	Particella	N° piani	Piani interrati	Mansarda	Superficie (m²)
1833						13.97

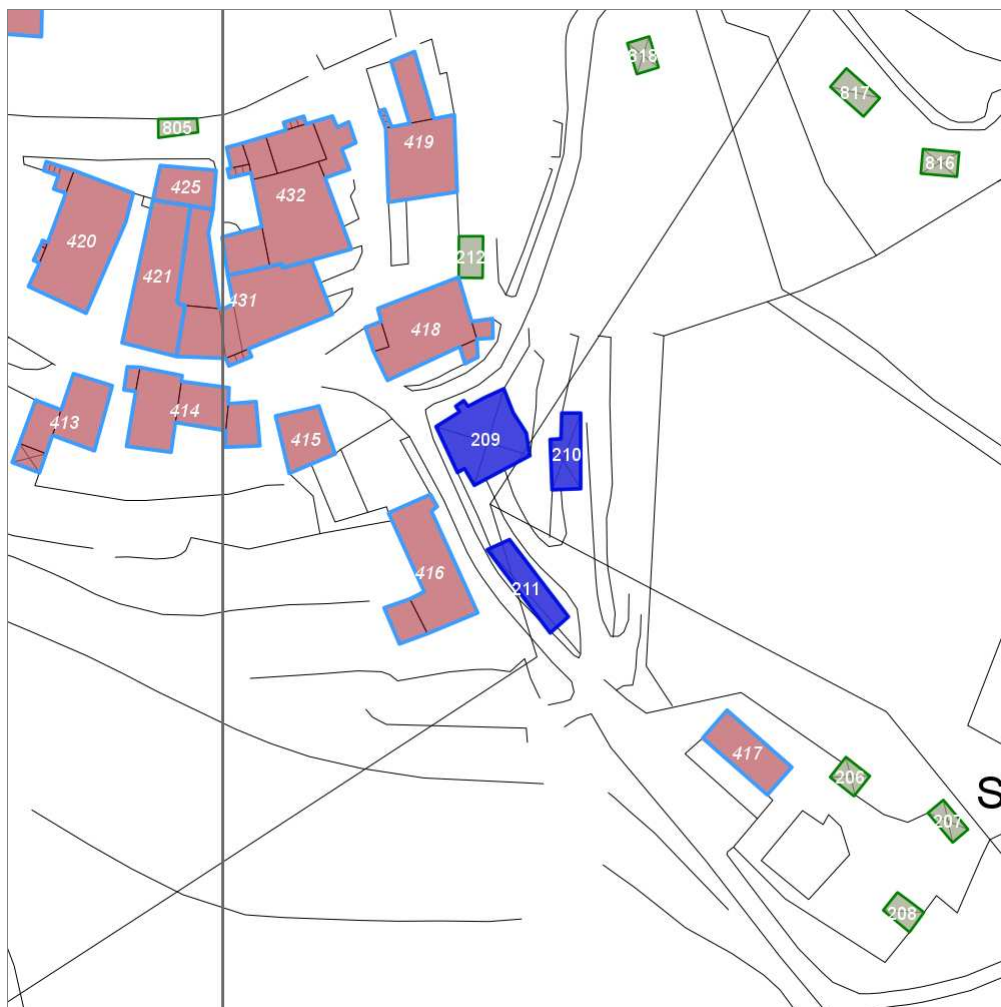
Classe di intervento:

Tipologia edilizia
baracca in legno

Report Scheda Edifici: *patrimonio urbano N°371*

Edificati Minori associati alla Scheda:

ID **209** ID **210** ID **211**



Scala: 1:1000

Informazioni sulla Scheda

- Località **BADIACCIA A MONTEMURO**
- Data rilevazione **27/01/2008**
- Accessibilità **fronte strada**
- Area di pertinenza
 - Cortile
 - Stato **medio**
 - Materiale prevalente **terrabattuta**
 - Permeabilità **basso**

Informazioni sull'Edificato Minore 209

Unità volumetriche dell'Edificato Minore 209

N°	Foglio	Particella	N° piani	Piani interrati	Mansarda	Superficie (m²)
2222	2	266	1		no	94.55

Classe di intervento:

Tipologia edilizia
tettoia

Informazioni sull'Edificato Minore 210

Unità volumetriche dell'Edificato Minore 210

N°	Foglio	Particella	N° piani	Piani interrati	Mansarda	Superficie (m²)
2221	2	267	1		no	34.87

Classe di intervento:

Tipologia edilizia
tettoia

Informazioni sull'Edificato Minore 211

Unità volumetriche dell'Edificato Minore 211

N°	Foglio	Particella	N° piani	Piani interrati	Mansarda	Superficie (m²)
153	2	266	1		no	42.49

Classe di intervento:

Tipologia edilizia
box metallico

Rilievi fotografici

Posizionamento dei rilievi fotografici

FOTO n° 4847 (edificato minore 209)



Categoria: Edificio

FOTO n° 4846 (edificato minore 210)



Categoria: Edificio

Report Scheda Edifici: *patrimonio urbano N°372*

Edificati Minori associati alla Scheda:

ID **843** ID **844**



Scala: 1:1000

Informazioni sulla Scheda

- Località **LUCARELLI**
- Data rilevazione **24/12/2007**
- Accessibilità **da pertinenza, corte o resede**
- Area di pertinenza
 - Giardino
 - Stato **buono**
 - Materiale prevalente **manto erboso**
 - Permeabilità **buono**
- Area di pertinenza: elementi presenti
 - Tettoia: stato **medio**

Informazioni sull'Edificato Minore 843

Unità volumetriche dell'Edificato Minore 843

N°	Foglio	Particella	N° piani	Piani interrati	Mansarda	Superficie (m²)
1992						14.92

Classe di intervento:

Tipologia edilizia
tettoia

Informazioni sull'Edificato Minore 844

Unità volumetriche dell'Edificato Minore 844

N°	Foglio	Particella	N° piani	Piani interrati	Mansarda	Superficie (m²)
1994						14.06

Classe di intervento:

Tipologia edilizia
tettoia

Report Scheda Edifici: *patrimonio urbano N°373*

Edificati Minori associati alla Scheda:

ID 368 ID 369 ID 370 ID 371 ID 372 ID 846



Scala: 1:1000

Informazioni sulla Scheda

- Località **LUCARELLI**
- Data rilevazione **24/12/2007**
- Accessibilità **viabilita' di servizio**
- Area di pertinenza: **elementi presenti**
 - Baracca: **stato medio**
 - Tettoia: **stato medio**

Informazioni sull'Edificato Minore 368**Unità volumetriche dell'Edificato Minore 368**

N°	Foglio	Particella	N° piani	Piani interrati	Mansarda	Superficie (m²)
2004						6.88

Classe di intervento:

Tipologia edilizia
baracca in legno

Informazioni sull'Edificato Minore 369**Unità volumetriche dell'Edificato Minore 369**

N°	Foglio	Particella	N° piani	Piani interrati	Mansarda	Superficie (m²)
2006						12.63

Classe di intervento:

Tipologia edilizia
baracca in legno

Informazioni sull'Edificato Minore 370**Unità volumetriche dell'Edificato Minore 370**

N°	Foglio	Particella	N° piani	Piani interrati	Mansarda	Superficie (m²)
1122						15.01

Classe di intervento:

Tipologia edilizia
baracca in legno

Informazioni sull'Edificato Minore 371**Unità volumetriche dell'Edificato Minore 371**

N°	Foglio	Particella	N° piani	Piani interrati	Mansarda	Superficie (m²)
2005						12.06

Classe di intervento:

Tipologia edilizia
baracca in legno

Informazioni sull'Edificato Minore 372**Unità volumetriche dell'Edificato Minore 372**

N°	Foglio	Particella	N° piani	Piani interrati	Mansarda	Superficie (m²)
2003						7.83

Classe di intervento:

Tipologia edilizia

baracca in legno

Informazioni sull'Edificato Minore **846**

Unità volumetriche dell'Edificato Minore **846**

N°	Foglio	Particella	N° piani	Piani interrati	Mansarda	Superficie (m²)
2002	23	232	1		no	33.38

Classe di intervento:

Tipologia edilizia
manufatto con funzioni
accessorie e o servizio
baracca in legno

Report Scheda Edifici: *patrimonio urbano N°374*

Edificati Minori associati alla Scheda:

ID **847**



Scala: 1:1000

Informazioni sulla Scheda

- Località **S.P. DI BADIA A MONTEMURO N 72**
- Data rilevazione **02/05/2008**
- Accessibilità **da pertinenza, corte o resede**
- Area di pertinenza
 - Giardino
 - Stato **basso**
 - Materiale prevalente **ghiaia**
 - Permeabilità **buono**

Informazioni sull'Edificato Minore 847

Unità volumetriche dell'Edificato Minore 847

N°	Foglio	Particella	N° piani	Piani interrati	Mansarda	Superficie (m²)
1742	2	B	1		no	58.94

Classe di intervento:

Tipologia edilizia

manufatto con funzioni
accessorie e o servizio

Rilievi fotografici

Posizionamento dei rilievi fotografici

Posizionamento dei rilievi fotografici: sono visibili i coni ottici delle fotografie associate agli Edifici ed Edificati Minori di questa Scheda 374

FOTO n° 4852 (edificato minore 847)

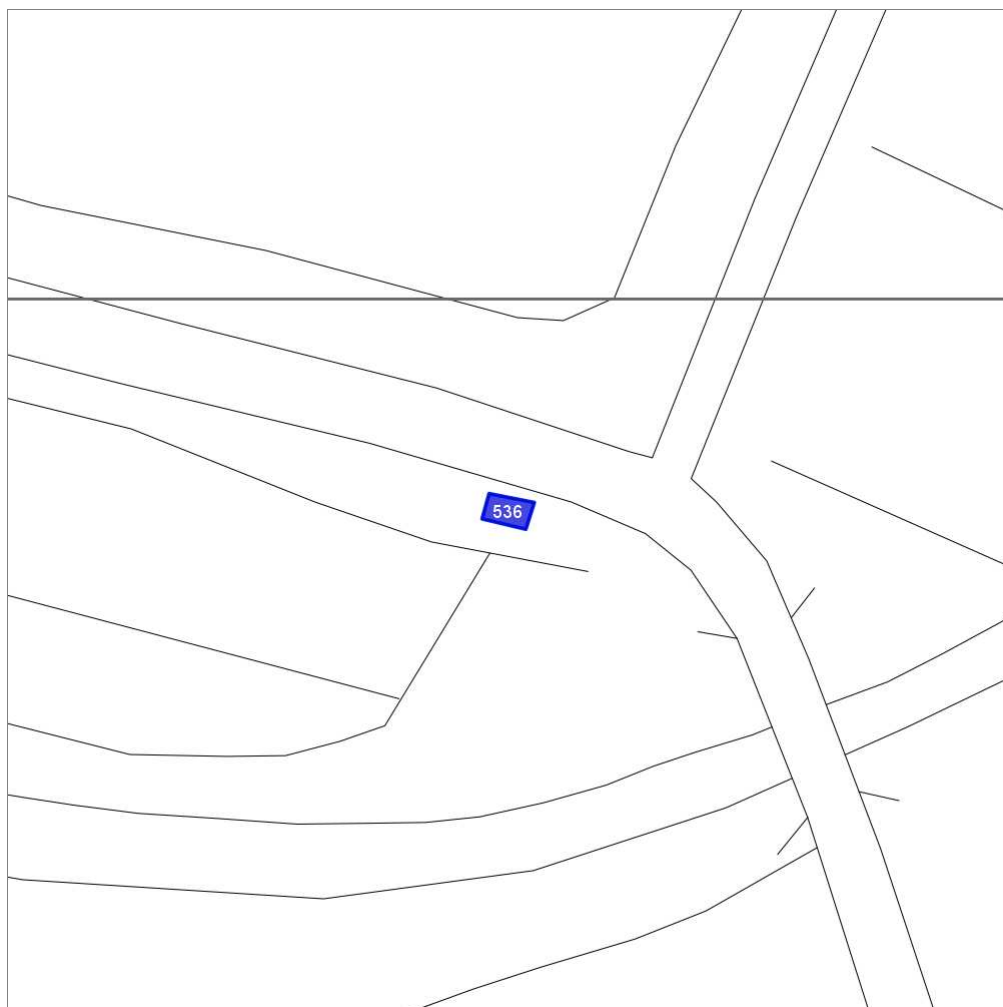


Categoria: Edificio

Report Scheda Edifici: *patrimonio urbano N°375*

Edificati Minori associati alla Scheda:

ID **536**



Scala: 1:1000

Informazioni sulla Scheda

- Località **S.P. DI LUCARELLI 2 BIS**
- Data rilevazione **20/09/2008**
- Accessibilità **fronte strada**

Informazioni sull'Edificato Minore 536

Unità volumetriche dell'Edificato Minore 536

N°	Foglio	Particella	N° piani	Piani interrati	Mansarda	Superficie (m ²)
1563	25	82	1		no	21.52

Classe di intervento:

Tipologia edilizia
manufatto con funzioni
accessorie e o servizio

Rilievi fotografici

Posizionamento dei rilievi fotografici

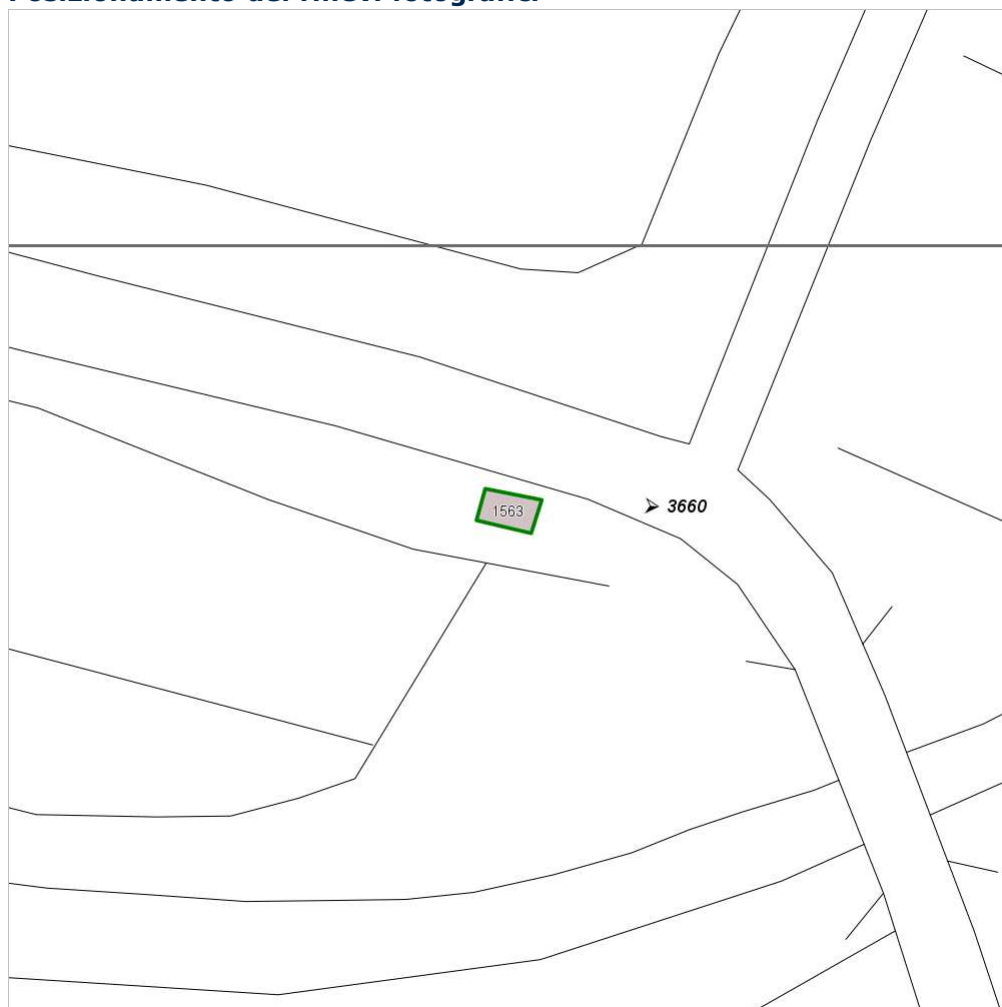


FOTO n° 3660 (edificato minore 536)

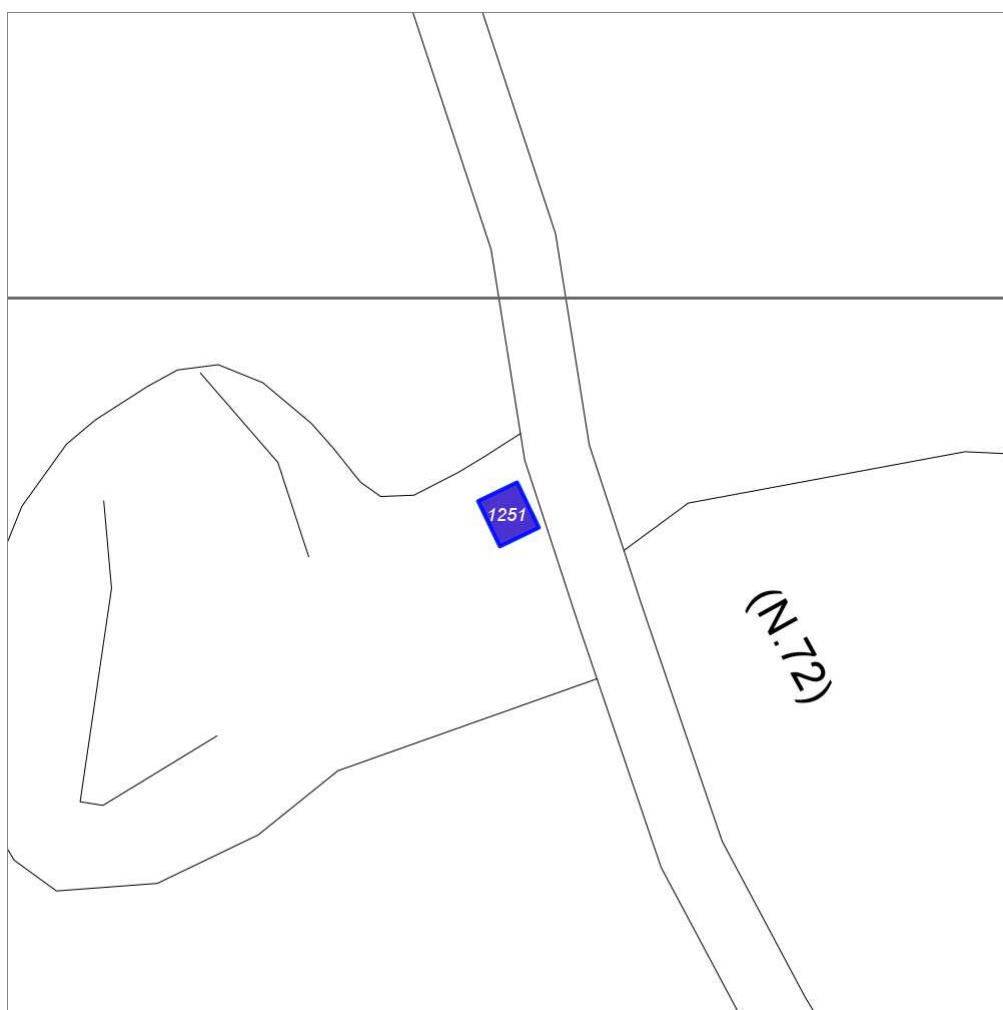


Categoria: Edificio

Report Scheda Edifici: *patrimonio urbano N°376*

Edifici associati alla Scheda:

ID **1251**



Scala: 1:1000

Informazioni sulla Scheda

- Località **S.P. DI BADIA A MONTEMURO N 72**
- Data rilevazione **10/02/2008**
- Accessibilità **fronte strada**
- Area di pertinenza
 - Giardino
 - Stato **buono**
 - Materiale prevalente **manto erboso**
 - Permeabilità **buono**
 - Cortile
 - Stato **buono**
 - Materiale prevalente **pietra**
 - Permeabilità **basso**
- Area di pertinenza: elementi presenti
 - Barbecue: stato **medio**

Informazioni sull'Edificio 1251

Unità volumetriche dell'Edificio 1251

N°	Foglio	Particella	N° piani	Piani interrati	Mansarda	Superficie (m²)
1300	3	100	1		no	38.04

Classe di intervento: 4

Funzioni d'uso

- Uso prevalente: **residenziale**
- Usi presenti: **residenza**
- Uso Piano terra:
- Piano terra: **residenza**
- Numero alloggi: **1**

Numero piani fuori terra

- Numero piani massimo: **1**
- Esiste una parte dell'edificio con un numero di piani inferiore a quello massimo: **no**

Proprietà privata

Tipologia architettonica struttura in muratura

Stato di conservazione buono

Compatibilità dell'uso attuale congruo

Copertura

- Tipo di copertura: **a falde**
- Tipo di manto: **a falde**
- Presenza di camini e/o comignoli: **in muratura**
- Docce e pluviali: **in rame**
- Gronda: **in legno e laterizio**

Caratteristiche architettoniche e strutturali

■ Ingresso al resede

- Materiale: **legno**
- Posa in opera: **cancello a 1 anta**
- Colore: **marrone**
- Stato di conservazione: **buono**
- Compatibilità: **congruo**

■ Intonaco

- Materiale: **intonaco per esterni**
- Posa in opera: **finitura liscia**
- Colore: **bianco**
- Stato di conservazione: **buono**
- Compatibilità: **congruo**

■ Architravi finestre

- Materiale: **legno**
- Posa in opera: **tavola legno massello**
- Colore: **marrone**
- Stato di conservazione: **buono**
- Compatibilità: **congruo**

■ Infissi finestre

- Materiale: **legno**
- Posa in opera: **a 1 2 ante**
- Colore: **marrone**
- Stato di conservazione: **buono**
- Compatibilità: **congruo**

■ Oscuramento esterno

- Materiale: **canniccio**
- Posa in opera: **stuoie**
- Colore: **marrone**
- Stato di conservazione: **buono**
- Compatibilità: **congruo**

■ Controfinestre

- Materiale: **ferro**
- Posa in opera: **griglia fissa**
- Colore: **grigio scuro**
- Stato di conservazione: **buono**
- Compatibilità: **congruo**

Rilievi fotografici

Posizionamento dei rilievi fotografici

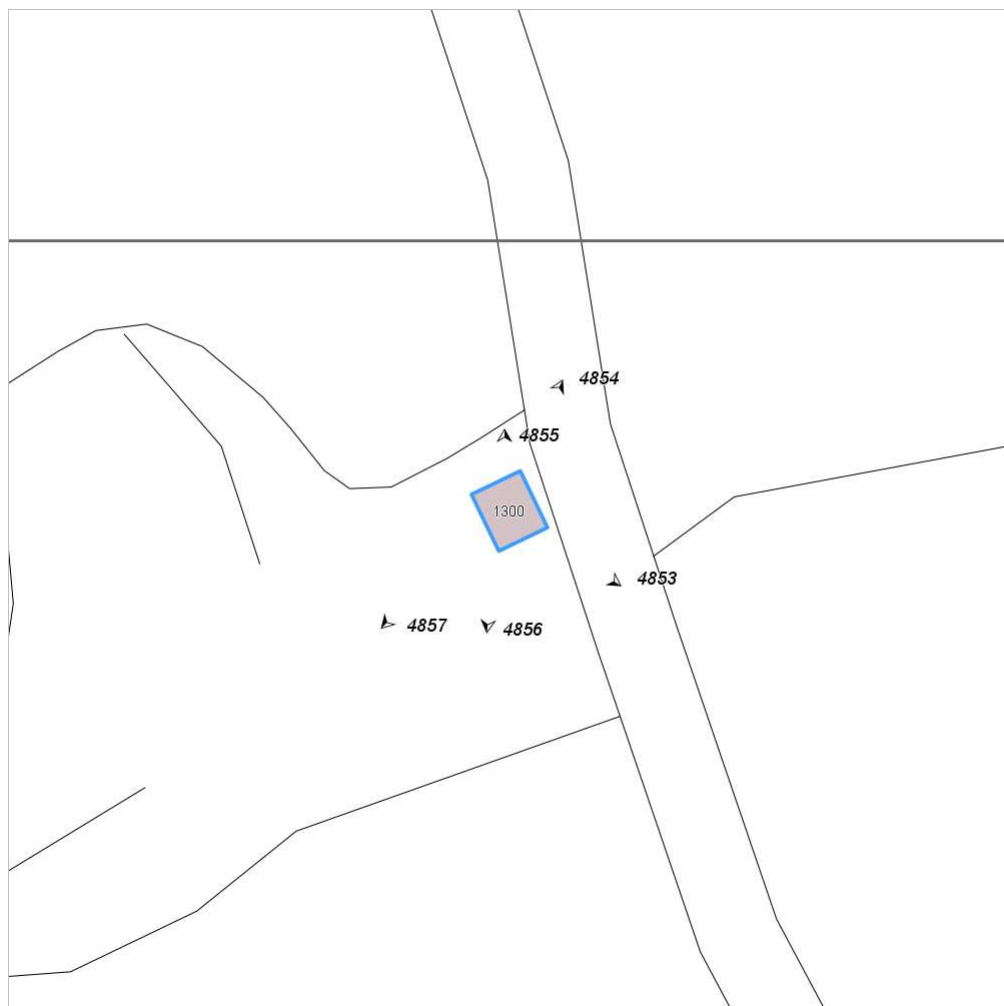


FOTO n° 4853 (edificio 1251)



Categoria: Edificio

FOTO n° 4854 (edificio 1251)



Categoria: Edificio

FOTO n° 4855 (edificio 1251)



Categoria: Edificio

FOTO n° 4856 (edificio 1251)



Categoria: Edificio

FOTO n° 4857 (edificio 1251)

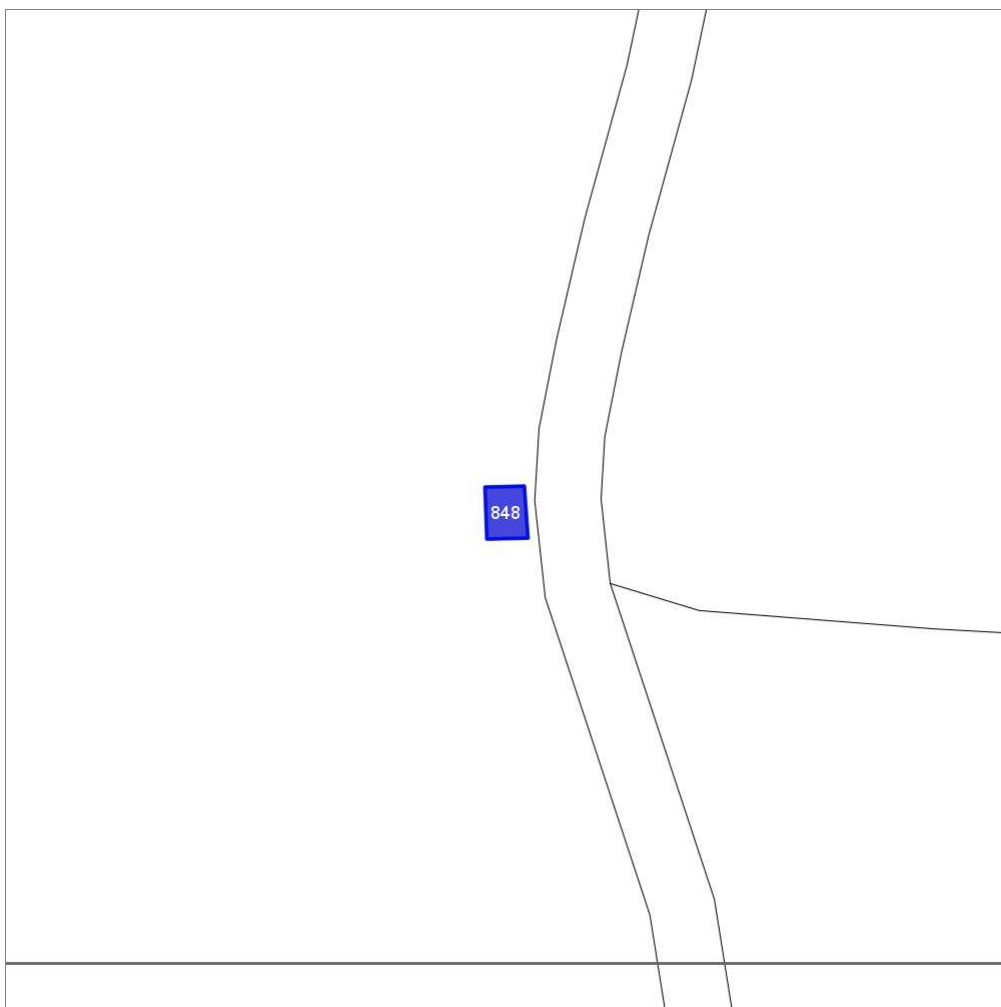


Categoria: Edificio

Report Scheda Edifici: *patrimonio urbano N°377*

Edificati Minori associati alla Scheda:

ID **848**



Scala: 1:1000

Informazioni sulla Scheda

- Località **S.P. DI BADIA A MONTEMURO N 72**
- Data rilevazione **10/02/2008**
- Accessibilità **fronte strada**

Informazioni sull'Edificato Minore 848

Unità volumetriche dell'Edificato Minore 848

N°	Foglio	Particella	N° piani	Piani interrati	Mansarda	Superficie (m²)
1302	3	116	1		no	36.66

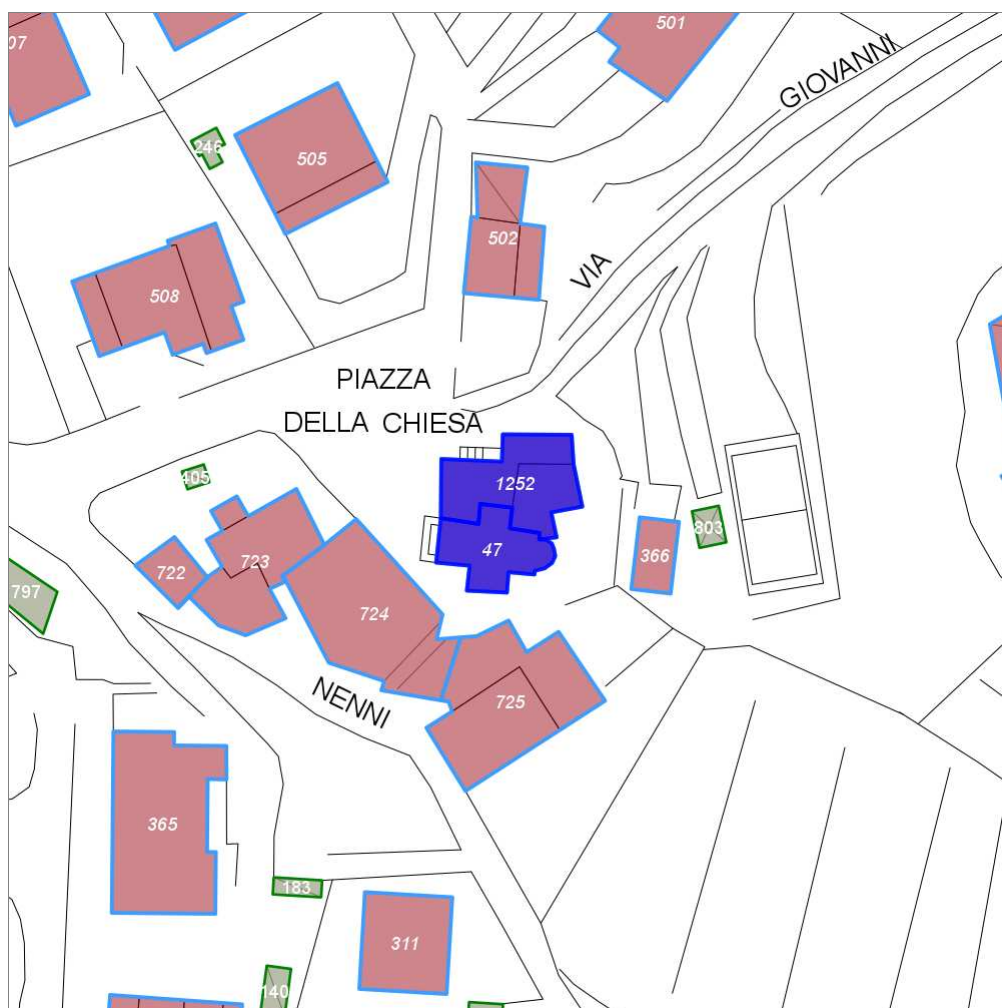
Classe di intervento:

Tipologia edilizia
manufatto con funzioni
accessorie e o servizio

Report Scheda Edifici: *patrimonio urbano N°378*

Edifici associati alla Scheda:

ID **47** ID **1252**



Scala: 1:1000

Informazioni sulla Scheda

- **Toponimo** CHIESA E PARROCCHIA SANTA CRISTINA
- **Località** LA VILLA
- **Data rilevazione** 23/12/2007
- **Accessibilità** fronte strada

Informazioni sull'Edificio 47

Unità volumetriche dell'Edificio 47

N°	Foglio	Particella	N° piani	Piani interrati	Mansarda	Superficie (m²)
1716	45	B	1 (a monte) 2 (a valle)		no	110.02

Classe di intervento: 1

Funzioni d'uso

- Uso prevalente: **non residenziale**
- Usi presenti: **culto**
- Uso Piano terra:
- Piano terra: **religiosa (chiesa)**

Vincoli

vincolato (dati regione Toscana)

Numero piani fuori terra

- Numero piani massimo: **2**
- Esiste una parte dell'edificio con un numero di piani inferiore a quello massimo: **no**

Proprietà privata

Tipologia architettonica struttura in muratura

Stato di conservazione medio

Compatibilità dell'uso attuale congruo

Copertura

- Tipo di copertura: **a falde**
- Tipo di manto: **a falde**
- Docce e pluviali: **in rame**
- Gronda: **in legno e laterizio**

Caratteristiche architettoniche e strutturali

■ Struttura paramento esterno

- Materiale: **pietra**
- Posa in opera: **conci irregolari**
- Colore: **ecru grigio chiaro grigio scuro**
- Stato di conservazione: **buono**
- Compatibilità: **congruo**

■ Angolari

- Materiale: **pietra**
- Posa in opera: **conci sbozzati**
- Colore: **ecru grigio chiaro grigio scuro**
- Stato di conservazione: **buono**
- Compatibilità: **congruo**

■ Cornice sottotetto

- Materiale: **pietra**
- Posa in opera: **conci sbozzati concavi**
- Colore: **grigio chiaro**
- Stato di conservazione: **buono**
- Compatibilità: **congruo**

■ Timpani

- Materiale: **pietra**
- Posa in opera: **conci irregolari**
- Colore: **crema ecru grigio chiaro**
- Stato di conservazione: **buono**
- Compatibilità: **congruo**

■ Architravi finestre

- Materiale: **laterizio**
- Posa in opera: **mattoni per testa**
- Colore: **rosso mattone**
- Stato di conservazione: **buono**
- Compatibilità: **congruo**

■ Infissi finestre

- Materiale: **legno**
- Posa in opera: **a 1 2 ante**
- Colore: **marrone**
- Stato di conservazione: **buono**
- Compatibilità: **congruo**

■ Architravi porte

- Materiale: **pietra**
- Posa in opera: **architrave modanato in aggetto**
- Colore: **grigio pietra serena**
- Stato di conservazione: **medio**
- Compatibilità: **congruo**

■ Infissi porte

- Materiale: **legno**
- Posa in opera: **portone a 1 2 ante**
- Colore: **marrone**
- Stato di conservazione: **medio**
- Compatibilità: **congruo**

Elementi di facciata precari e non

- Cavi e tubazioni: **Enel**

Informazioni sull'Edificio 1252

Unità volumetriche dell'Edificio 1252

N°	Foglio	Particella	N° piani	Piani interrati	Mansarda	Superficie (m ²)
857	45	B	1 (a monte) 2 (a valle)		no	67.75
864	45	B	1 (a monte) 2 (a valle)		no	104.77

Classe di intervento: **1**

Funzioni d'uso

- Uso prevalente: **residenziale**
- Usi presenti: **residenza; deposito**
- Uso Piano terra:
- Piano terra: **religiosa (chiesa); residenza**
- Numero alloggi: **2**

Vincoli

vincolato (dati regione Toscana)

Numero piani fuori terra

- Numero piani massimo: **2**
- Esiste una parte dell'edificio con un numero di piani inferiore a quello massimo: **no**

Proprietà privata

Stato di conservazione medio

Compatibilità dell'uso attuale congruo

Copertura

- Tipo di copertura: **a falde**
- Tipo di manto: **a falde**
- Presenza di camini e/o comignoli: **in muratura**
- Docce e pluviali: **in rame**
- Gronda: **in cemento e laterizio**

Caratteristiche architettoniche e strutturali

■ Struttura paramento esterno

- Materiale: **pietra laterizio**
- Posa in opera: **a faccia vista**
- Colore: **ecru grigio chiaro grigio scuro**
- Stato di conservazione: **buono**
- Compatibilità: **congruo**

■ Angolari

- Materiale: **pietra laterizio**
- Posa in opera: **a conci alternati**
- Colore: **ecru grigio chiaro rosso mattone**
- Stato di conservazione: **buono**
- Compatibilità: **congruo**

■ Architravi finestre

- Materiale: **laterizio**
- Posa in opera: **mattoni per testa**
- Colore: **rosso mattone**
- Stato di conservazione: **buono**
- Compatibilità: **congruo**

■ Infissi finestre

- Materiale: **legno**
- Posa in opera: **a 1 2 ante**
- Colore: **marrone**
- Stato di conservazione: **buono**
- Compatibilità: **congruo**

■ Oscuramento esterno

- Materiale: **legno alluminio**
- Posa in opera: **persiane a stecche**
- Colore: **terra di Siena bruciata**
- Stato di conservazione: **medio**
- Compatibilità: **incongruo**

■ Architravi porte

- Materiale: **laterizio**
- Posa in opera: **mattoni per testa**
- Colore: **rosso mattone**
- Stato di conservazione: **buono**
- Compatibilità: **congruo**

■ Infissi porte

- Materiale: **legno**
- Posa in opera: **portoncini a 2 ante**
- Colore: **marrone**
- Stato di conservazione: **medio**
- Compatibilità: **congruo**

■ Cassetta postale a vista

- Materiale: **lamiera d alluminio**
- Posa in opera: **affissa al paramento murario**
- Colore: **grigio chiaro**
- Stato di conservazione: **medio**
- Compatibilità: **congruo**

Elementi di facciata precari e non

- Cavi e tubazioni: **telefonia Enel**

Rilievi fotografici

Posizionamento dei rilievi fotografici

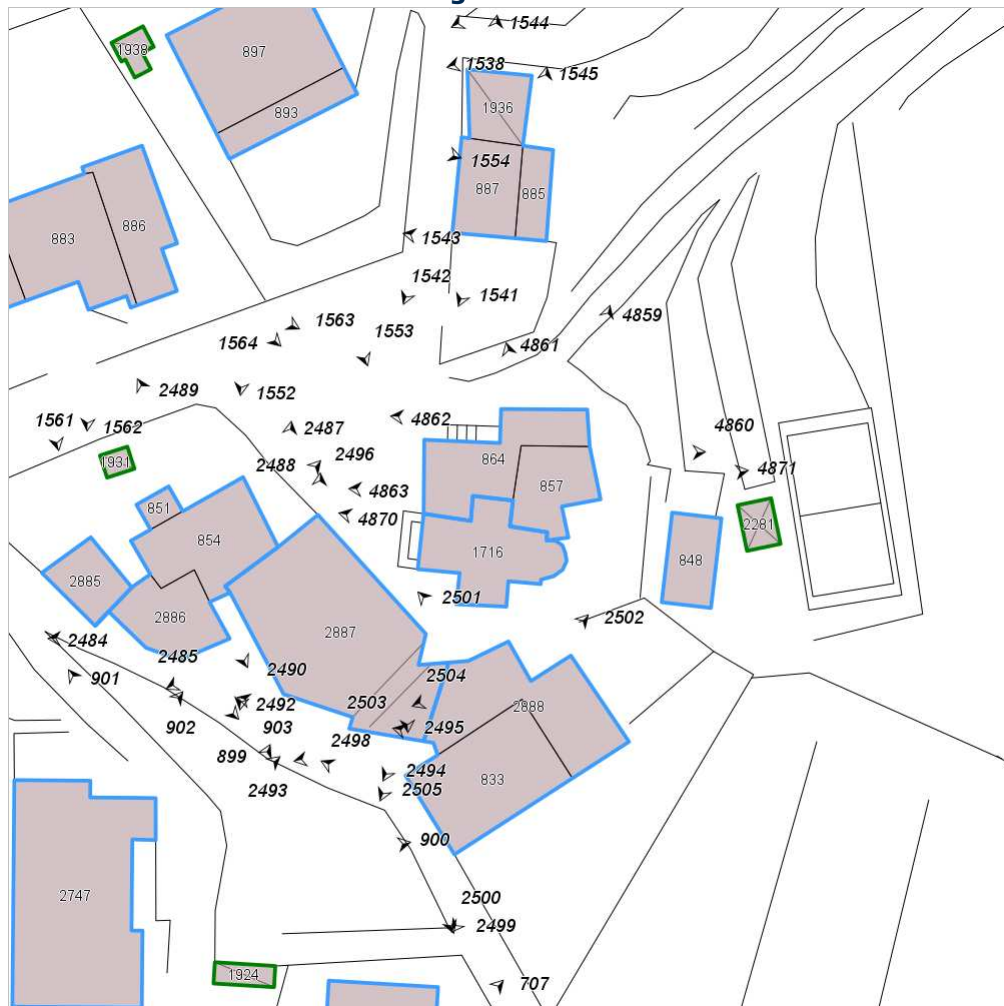


FOTO n° 4870 (edificio 47)



Categoria: Edificio

FOTO n° 4871 (edificio 47)



Categoria: Edificio

FOTO n° 4859 (edificio 1252)



Categoria: Edificio

FOTO n° 4860 (edificio 1252)



Categoria: Edificio

FOTO n° 4861 (edificio 1252)



Categoria: Edificio

FOTO n° 4862 (edificio 1252)



Categoria: Edificio

FOTO n° 4863 (edificio 1252)



Categoria: Edificio

Report Scheda Edifici: *patrimonio urbano N°379*

Edifici associati alla Scheda:

ID **1253**

Edificati Minori associati alla Scheda:

ID **857** ID **858**



Scala: 1:1000

Informazioni sulla Scheda

- **Toponimo** **CASANOVA DEI SAMBUCHI**
- **Località** **RADDA IN CHIANTI**
- **Data rilevazione** **16/11/2007**
- **Accessibilità** **viabilita' di servizio fronte strada**
- **Area di pertinenza**
 - **Orto**
 - **Stato** **medio**
 - **Materiale prevalente** **manto erboso**
 - **Permeabilità** **buono**
 - **Cortile**
 - **Stato** **buono**
 - **Materiale prevalente** **laterizio**
 - **Permeabilità** **basso**
- **Area di pertinenza: elementi presenti**
 - **Baracca:** **stato medio**
 - **Tettoia:** **stato medio**

Informazioni sull'Edificio 1253

Unità volumetriche dell'Edificio 1253

N°	Foglio	Particella	N° piani	Piani interrati	Mansarda	Superficie (m ²)
472	58	272	1 (a monte) 2 (a valle)		no	63.93
748	58	272	1 (a monte) 2 (a valle)		no	16.96

Classe di intervento: 3

Funzioni d'uso

- Uso prevalente: **residenziale**
- Usi presenti: **residenza**
- Uso Piano terra:
- Piano terra: **passo carraio pedonale**
- Numero alloggi: **1**

Numero piani fuori terra

- Numero piani massimo: **2**
- Esiste una parte dell'edificio con un numero di piani inferiore a quello massimo: **no**

Proprietà privata

Tipologia architettonica struttura in muratura

Stato di conservazione buono

Compatibilità dell'uso attuale congruo

Copertura

- Tipo di manto:
- Presenza di camini e/o comignoli: **in muratura**
- Docce e pluviali: **in rame**
- Gronda: **in legno e laterizio**

Caratteristiche architettoniche e strutturali

■ Struttura paramento esterno

- Materiale: **pietrame**
- Posa in opera: **conci irregolari**
- Colore: **crema ecru grigio chiaro**
- Stato di conservazione: **buono**
- Compatibilità: **congruo**

■ Intonaco

- Materiale: **intonaco tipo terranova**
- Posa in opera: **finitura liscia**
- Colore: **crema**
- Stato di conservazione: **buono**
- Compatibilità: **congruo**

■ Infissi finestre

- Materiale: **legno**
- Posa in opera: **a 1 2 ante**
- Colore: **marrone**
- Stato di conservazione: **buono**
- Compatibilità: **congruo**

■ Oscuramento esterno

- Materiale: **legno**
- Posa in opera: **persiane a stecche**
- Colore: **verde cacciatore**
- Stato di conservazione: **medio**
- Compatibilità: **congruo**

■ Infissi porte

- Materiale: **legno**
- Posa in opera: **portone a 1 2 ante**
- Colore: **marrone**
- Stato di conservazione: **buono**
- Compatibilità: **congruo**

Informazioni sull'Edificato Minore 857

Unità volumetriche dell'Edificato Minore 857

N°	Foglio	Particella	N° piani	Piani interrati	Mansarda	Superficie (m ²)
2168	58	272	1		no	6.36

Classe di intervento: 3

Tipologia edilizia tettoia baracca in legno

Informazioni sull'Edificato Minore 858

Unità volumetriche dell'Edificato Minore 858

N°	Foglio	Particella	N° piani	Piani interrati	Mansarda	Superficie (m ²)
2262						24.92

Classe di intervento: 3

Tipologia edilizia
tettoia

Rilievi fotografici

Posizionamento dei rilievi fotografici

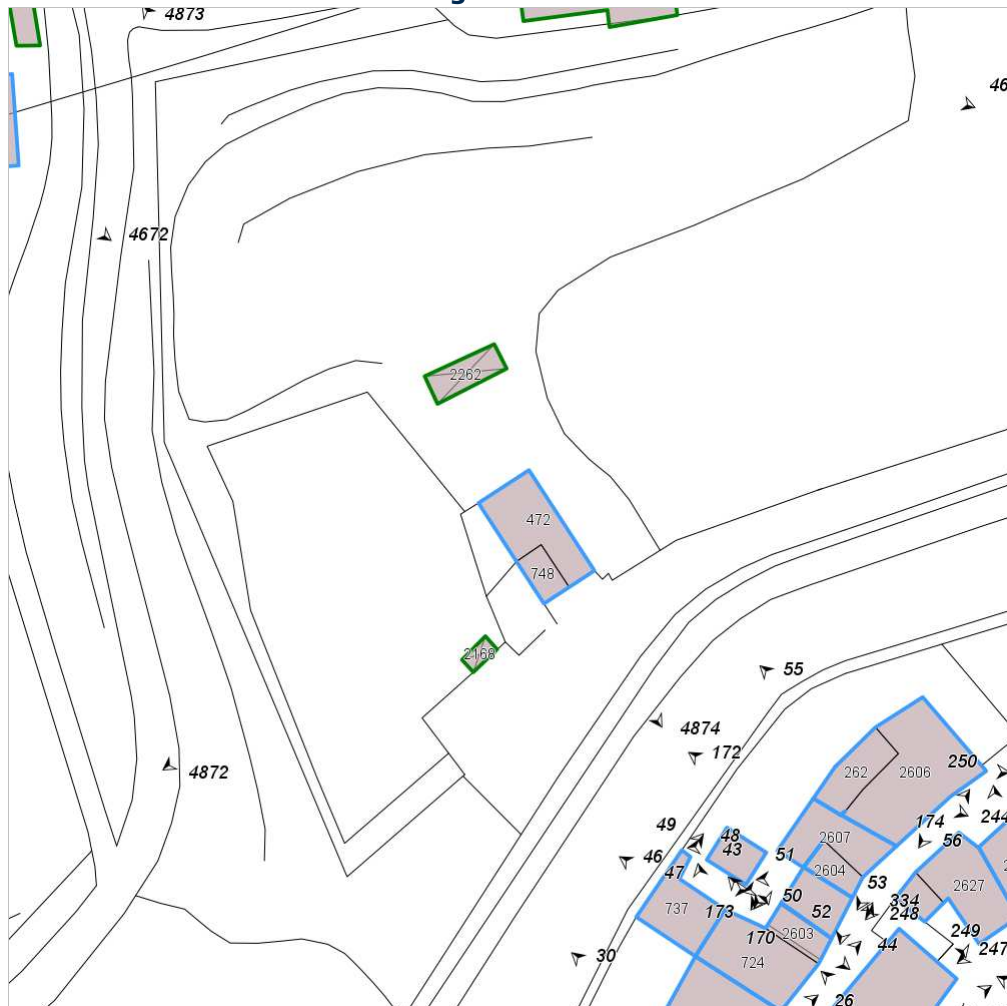


FOTO n° 4874 (edificio 1253)



Categoria: Edificio

FOTO n° 4872 (edificio 1253)



Categoria: Edificio

FOTO n° 4873 (edificio 1253)



Categoria: Edificio

FOTO n° 4875 (edificio 1253)



Categoria: Edificio

Report Scheda Edifici: *patrimonio urbano N°380*

Edificati Minori associati alla Scheda:

ID **859**



Scala: 1:1000

Informazioni sulla Scheda

- **Toponimo** **GHIACCIAIA GRANDUCALE**
- **Località** **RADDA IN CHIANTI**
- **Data rilevazione** **16/11/2007**

Informazioni sull'Edificato Minore 859

Unità volumetriche dell'Edificato Minore 859

N°	Foglio	Particella	N° piani	Piani interrati	Mansarda	Superficie (m ²)
759	58	283			no	62.33

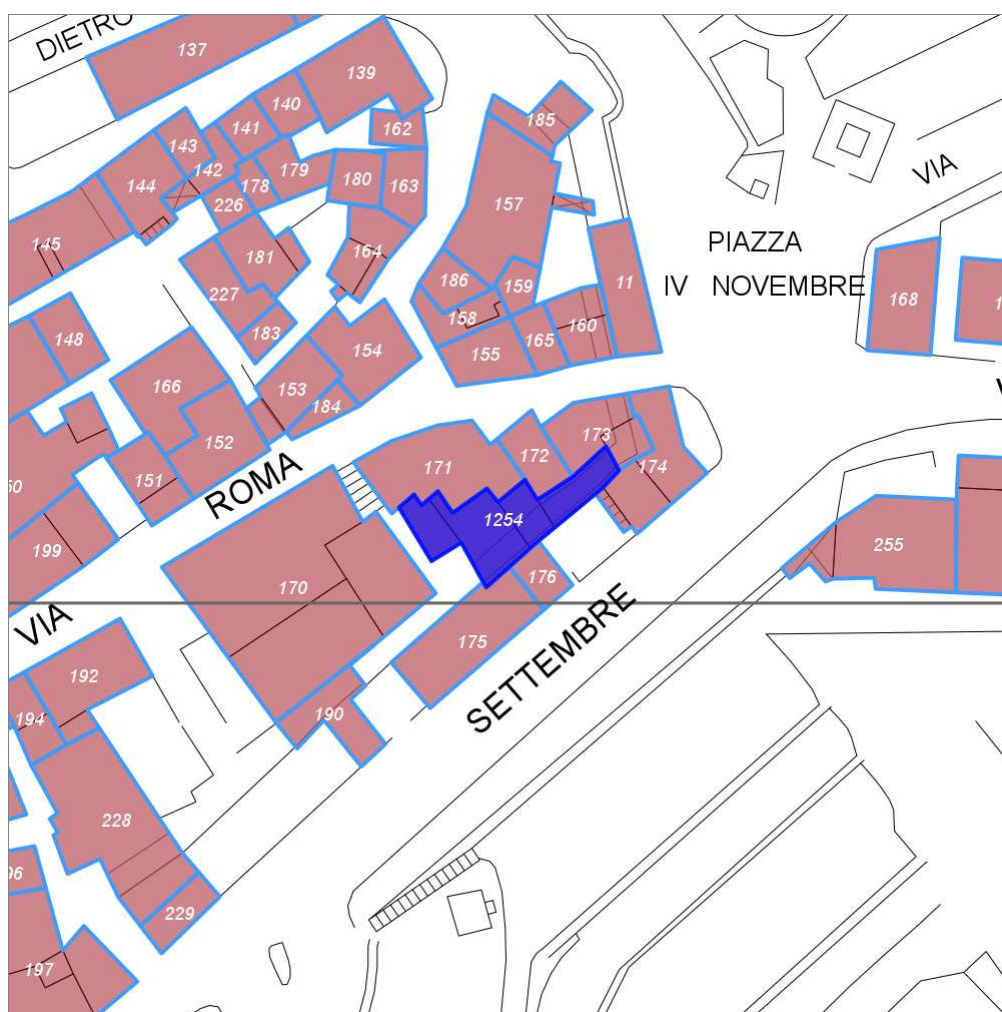
Classe di intervento:

Tipologia edilizia
manufatto con funzioni
accessorie e o servizio

Report Scheda Edifici: *patrimonio urbano N°381*

Edifici associati alla Scheda:

ID **1254**



Scala: 1:1000

Informazioni sulla Scheda

- Località **RADDA IN CHIANTI**
- Data rilevazione **17/11/2007**
- Accessibilità **fronte strada**
- Area di pertinenza
 - Giardino
 - Stato **basso**
 - Materiale prevalente **terrabattuta**
 - Permeabilità **buono**
 - Cortile
 - Stato **medio**
 - Materiale prevalente **laterizio**
 - Permeabilità **basso**
- Area di pertinenza: elementi presenti
 - Tettoia: stato **basso**

Informazioni sull'Edificio 1254

Unità volumetriche dell'Edificio 1254

N°	Foglio	Particella	N° piani	Piani interrati	Mansarda	Superficie (m²)
672	58	61	1		no	34.38
674	58	61	2		no	79.16
677	58	61	3		no	32.67
687	58	61	4		no	44.13

Classe di intervento: 2

Funzioni d'uso

- Uso prevalente: **residenziale**
- Usi presenti: **residenza; deposito**
- Uso Piano terra:
- Piano terra: **passo carraio pedonale; fondo magazzino; residenza**

Numero piani fuori terra

- Numero piani massimo: **4**
- Esiste una parte dell'edificio con un numero di piani inferiore a quello massimo: **si**

Proprietà privata

Tipologia architettonica struttura in muratura

Stato di conservazione medio

Compatibilità dell'uso attuale congruo

Copertura

- Tipo di copertura: **a falde**
- Tipo di manto: **a falde**
- Presenza di camini e/o comignoli: **in muratura**
- Docce e pluviali: **in rame**
- Gronda: **in legno e laterizio**

Caratteristiche architettoniche e strutturali

■ Ingresso al resede

- Materiale: **ferro**
- Posa in opera: **cancello a 1 anta**
- Colore: **grigio chiaro**
- Stato di conservazione: **medio**
- Compatibilità: **congruo**

■ Struttura paramento esterno

- Materiale: **pietrame**
- Posa in opera: **conci irregolari**
- Colore: **crema ecru grigio chiaro grigio scuro rosso mattone**
- Stato di conservazione: **medio**
- Compatibilità: **congruo**

■ Angolari

- Materiale: **pietra**
- Posa in opera: **conci squadriati**
- Colore: **grigio chiaro**
- Stato di conservazione: **buono**
- Compatibilità: **congruo**

■ Intonaco

- Materiale: **intonaco per esterni**
- Posa in opera: **finitura liscia**
- Colore: **giallo napoli**
- Stato di conservazione: **buono**
- Compatibilità: **congruo**

■ Cornici

- Materiale: **pietra**
- Posa in opera: **conci squadriati**
- Colore: **grigio pietra serena**
- Stato di conservazione: **buono**
- Compatibilità: **congruo**

■ Infissi finestre

- Materiale: **legno**
- Posa in opera: **a 2 ante**
- Colore: **marrone**
- Stato di conservazione: **medio**
- Compatibilità: **congruo**

■ Oscuramento esterno

- Materiale: **legno**
- Posa in opera: **persiane a stecche**
- Colore: **verde cacciatore verde foresta**
- Stato di conservazione: **medio**
- Compatibilità: **incongruo**

■ Architravi porte

- Materiale: **laterizio**
- Posa in opera: **archivolto**
- Colore: **rosso mattone**
- Stato di conservazione: **buono**
- Compatibilità: **congruo**

■ Infissi porte

- Materiale: **legno**

Elementi di facciata precari e non

- Cavi e tubazioni: **telefonia Enel**
- Tende da esterno: **stoffa**
- Pensiline o tettoie "a muro" in corrispondenza delle aperture: **legno e laterizio**

- Posa in opera: **portone a 1 2 ante**
- Colore: **marrone verde cacciatore**
- Stato di conservazione: **buono**
- Compatibilità: **congruo**

Rilievi fotografici

Posizionamento dei rilievi fotografici

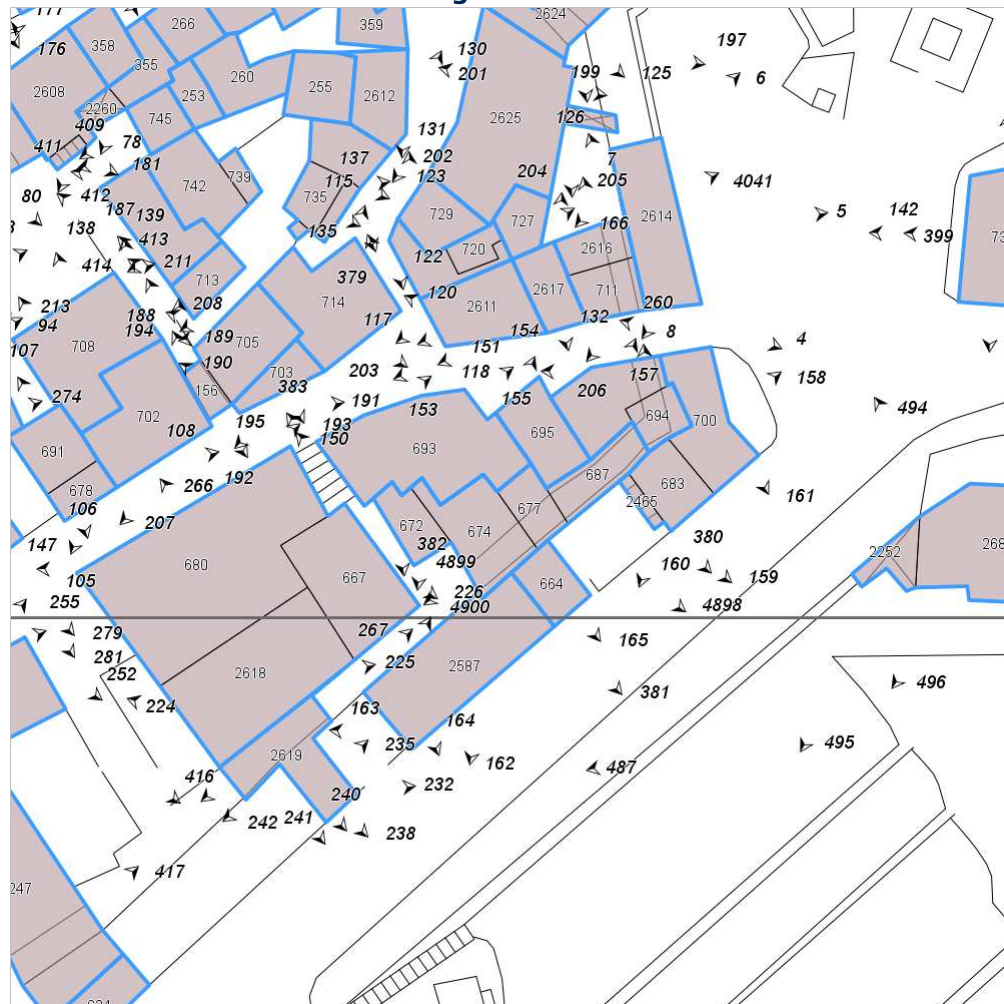


FOTO n° 4898 (edificio 1254)



Categoria: Edificio

FOTO n° 4899 (edificio 1254)



Categoria: Edificio

FOTO n° 4900 (edificio 1254)



Categoria: Edificio

Report Scheda Edifici: *patrimonio urbano N°384*

Edifici associati alla Scheda:

ID **1263**



Scala: 1:1000

Informazioni sulla Scheda

- Località **La Villa**

Informazioni sull'Edificio 1263

Unità volumetriche dell'Edificio 1263

N°	Foglio	Particella	N° piani	Piani interrati	Mansarda	Superficie (m²)
3121	45	788				396.74

Classe di intervento: 5

Tipologia edilizia
capannone

Funzioni d'uso

Numero piani fuori terra

- Numero piani massimo: **0**
- Esiste una parte dell'edificio con un numero di piani inferiore a quello massimo: **no**

Report Scheda Edifici: *patrimonio urbano N°385*

Edifici associati alla Scheda:

ID **1264**



Scala: 1:1000

Informazioni sulla Scheda

Informazioni sull'Edificio 1264

Unità volumetriche dell'Edificio 1264

N°	Foglio	Particella	N° piani	Piani interrati	Mansarda	Superficie (m²)
3122	59	618				242.52

Classe di intervento: 4

Tipologia edilizia
villetta a schiera

Funzioni d'uso

Numero piani fuori terra

- Numero piani massimo: **0**
- Esiste una parte dell'edificio con un numero di piani inferiore a quello massimo: **no**