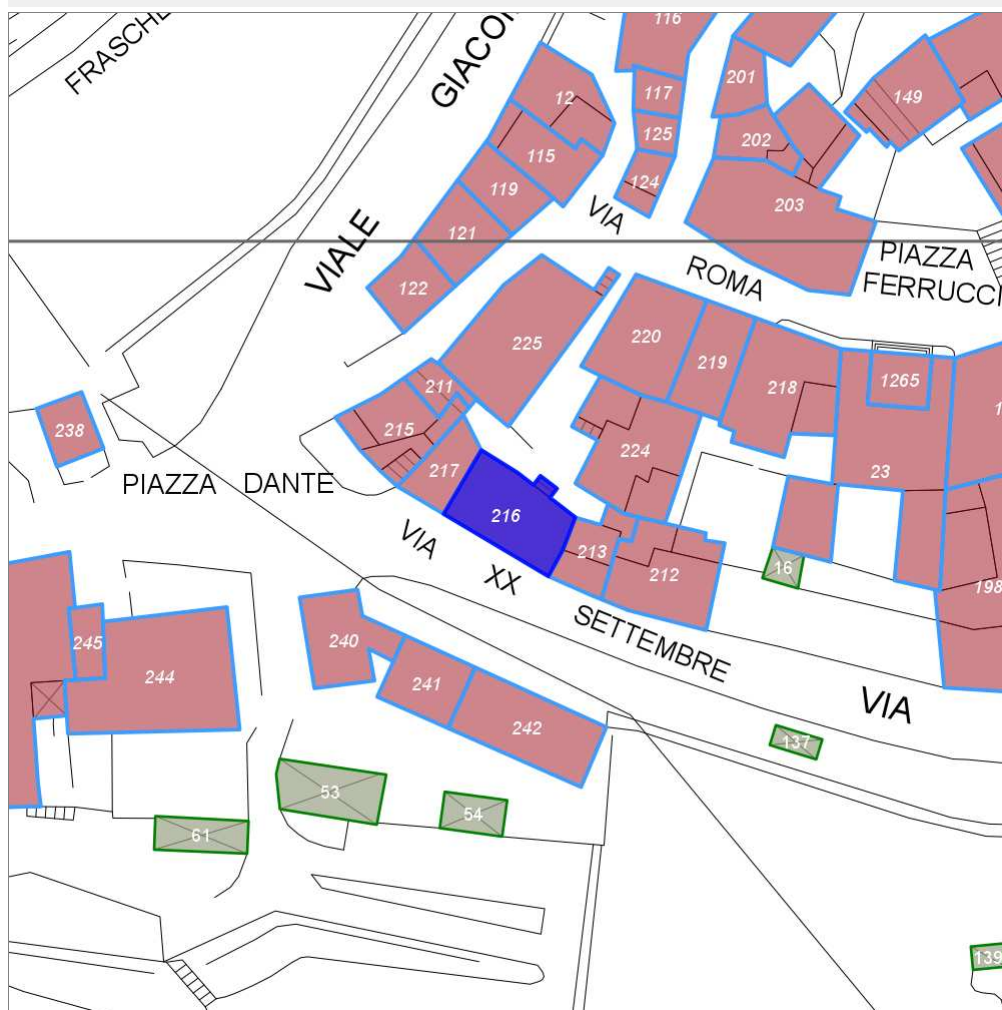


## Report Scheda Edifici: *patrimonio urbano N°101*

Edifici associati alla Scheda:

ID **216**



Scegli la scala: 1:1000

### Informazioni sulla Scheda

- **Toponimo** **RADDA IN CHIANTI**
- **Località** **RADDA IN CHIANTI**
- **Data rilevazione** **16/11/2007**

## Informazioni sull'Edificio 216

### Unità volumetriche dell'Edificio 216

N°	Foglio	Particella	N° piani	Piani interrati	Mansarda	Superficie (m <sup>2</sup> )
2454	58	333				4.21
2648	58	333	1 (a monte) 2 (a valle)		no	147.34

### Classe di intervento: 3

#### Funzioni d'uso

- Uso prevalente:
- Usi presenti:
- Uso Piano terra:
- Piano terra: **residenza; artigianato; commercio**
- Numero alloggi: **2**

#### Numero piani fuori terra

- Numero piani massimo: **2**
- Esiste una parte dell'edificio con un numero di piani inferiore a quello massimo: **sì**

### Caratteristiche architettoniche e strutturali

- **Rivestimento fino a 1 metro/zoccolatura**
  - Materiale: **laterizio-pietra**
  - Posa in opera: **zoccolo pietra-mattoni a vista**
- **Intonaco**
  - Materiale: **intonaco tipo terranova**
  - Posa in opera: **finitura grezza**
- **Marcapiano**
  - Materiale: **pietra**
  - Posa in opera: **conci squadriati**
- **Loggia**
  - Materiale: **muratura**
  - Posa in opera: **colonne rivestite in pietra**
- **Oscuramento esterno**
  - Materiale: **pvc rigido**
  - Posa in opera: **avvolgibili**
- **Architravi porte**
  - Materiale: **laterizio**
  - Posa in opera: **archivolto a sesto ribassato**
- **Infissi porte**
  - Materiale: **ferro legno**
  - Posa in opera: **portoni a 2 3 ante**
- **Aggetti**
  - Materiale: **calcestruzzo**
  - Posa in opera: **balconi con ringhiera**
- **Cassetta postale a vista**
  - Materiale: **lamiera di alluminio**
  - Posa in opera: **fissata al paramento esterno**

## Rilievi fotografici

### Posizionamento dei rilievi fotografici

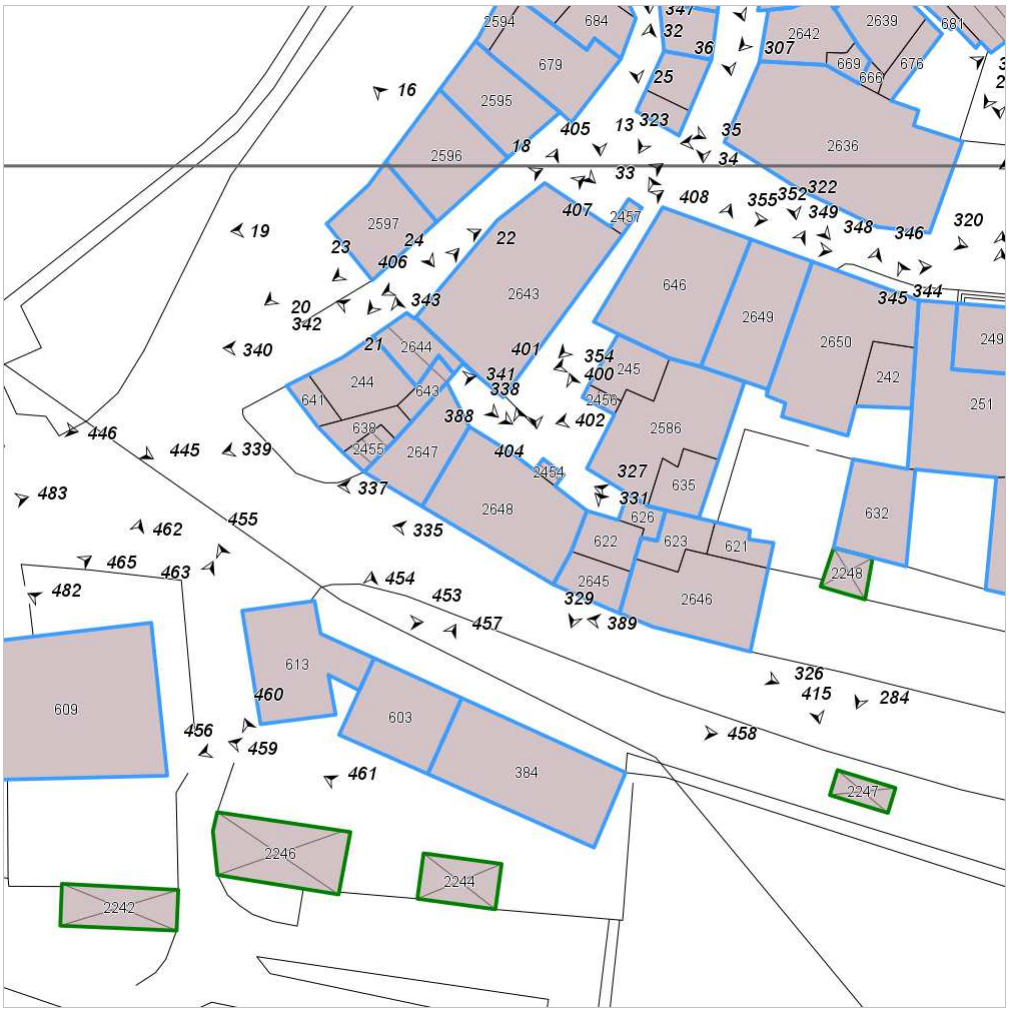


FOTO n° 335 (edificio 216)



Categoria: Edificio

FOTO n° 336 (edificio 216)

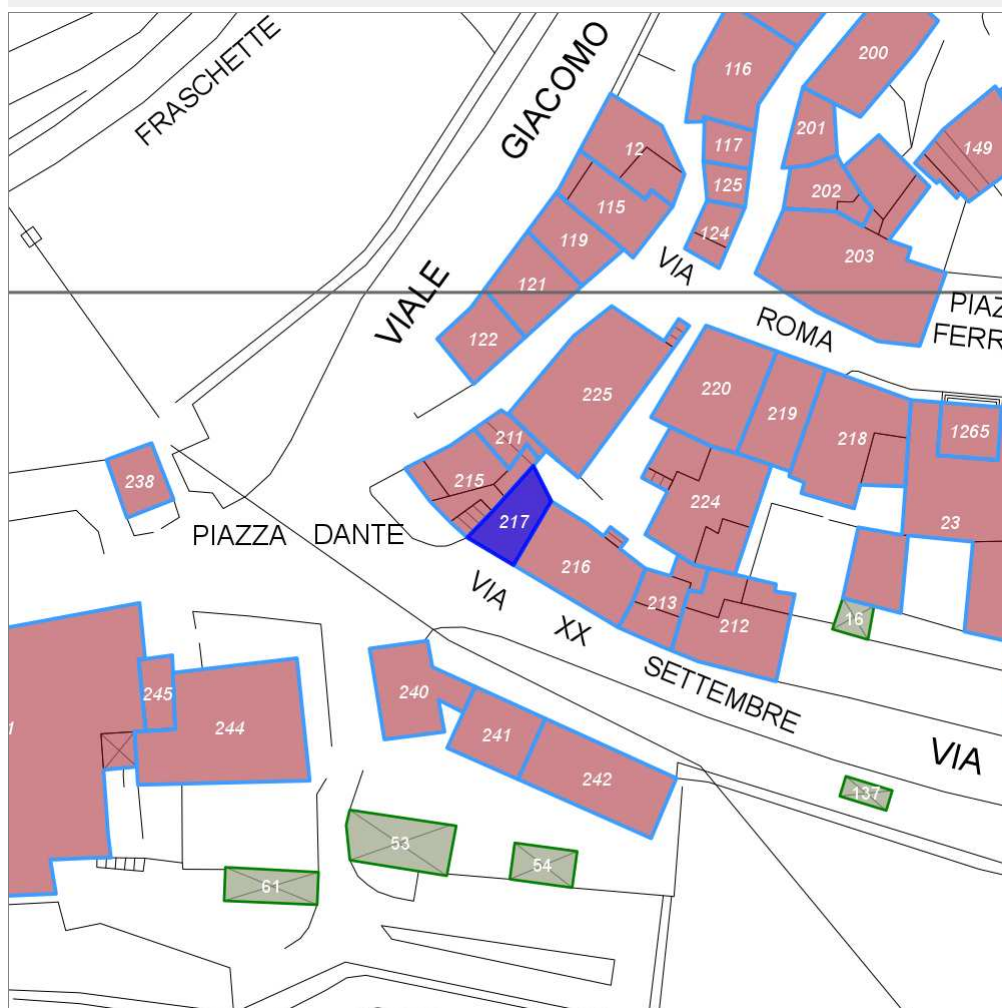


Categoria: Edificio

## Report Scheda Edifici: patrimonio urbano N°102

Edifici associati alla Scheda:

ID **217**



Scegli la scala: 1:1000

### Informazioni sulla Scheda

- **Toponimo** **RADDA IN CHIANTI**
- **Località** **RADDA IN CHIANTI**
- **Data rilevazione** **16/11/2007**

## Informazioni sull'Edificio 217

### Unità volumetriche dell'Edificio 217

N°	Foglio	Particella	N° piani	Piani interrati	Mansarda	Superficie (m <sup>2</sup> )
2647	58	332	1 (a monte) 2 (a valle)		no	66

### Classe di intervento: 4

#### Funzioni d'uso

- Uso prevalente:
- Usi presenti:
- Uso Piano terra:
- Piano terra: **pubblico esercizio; residenza**
- Numero alloggi: **1**

#### Numero piani fuori terra

- Numero piani massimo: **2**
- Esiste una parte dell'edificio con un numero di piani inferiore a quello massimo: **no**

### Caratteristiche architettoniche e strutturali

- **Rivestimento fino a 1 metro/zoccolatura**
  - Materiale: **pietra e laterizio**
  - Posa in opera: **zoccolo pietra e mattoni**
- **Angolari**
  - Materiale: **pietra**
  - Posa in opera: **conci squadri bucciardati**
- **Intonaco**
  - Materiale: **intonaco tipo terranova**
  - Posa in opera: **finitura grezza**
- **Marcapiano**
  - Materiale: **pietra**
  - Posa in opera: **conci squadri**
- **Oscureamento esterno**
  - Materiale: **pvc rigido**
  - Posa in opera: **avvolgibili**
- **Architravi porte**
  - Materiale: **laterizio**
  - Posa in opera: **mattoni posti per lista**
- **Infissi porte**
  - Materiale: **ferro legno**
  - Posa in opera: **portoni a 2 ante**

## Rilievi fotografici

### Posizionamento dei rilievi fotografici

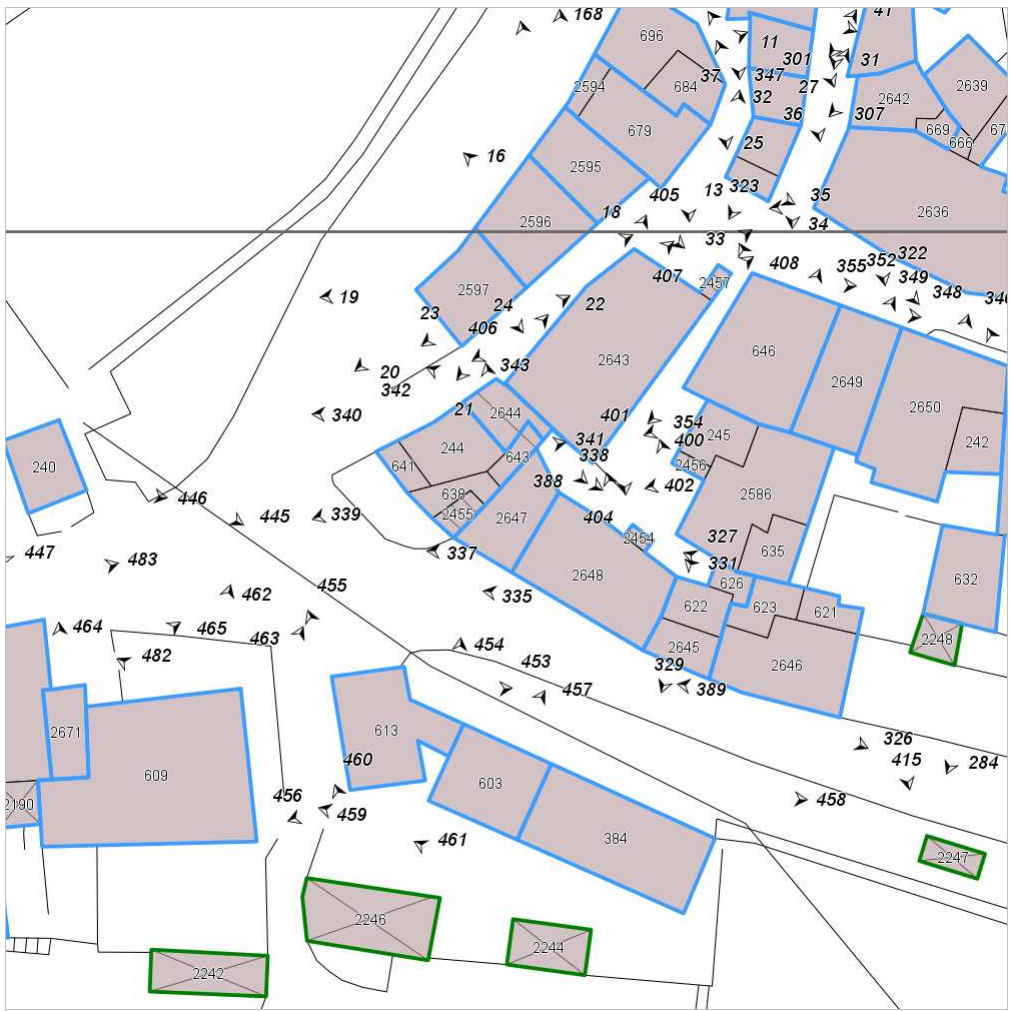


FOTO n° 337 (edificio 217)



Categoria: Edificio

FOTO n° 338 (edificio 217)



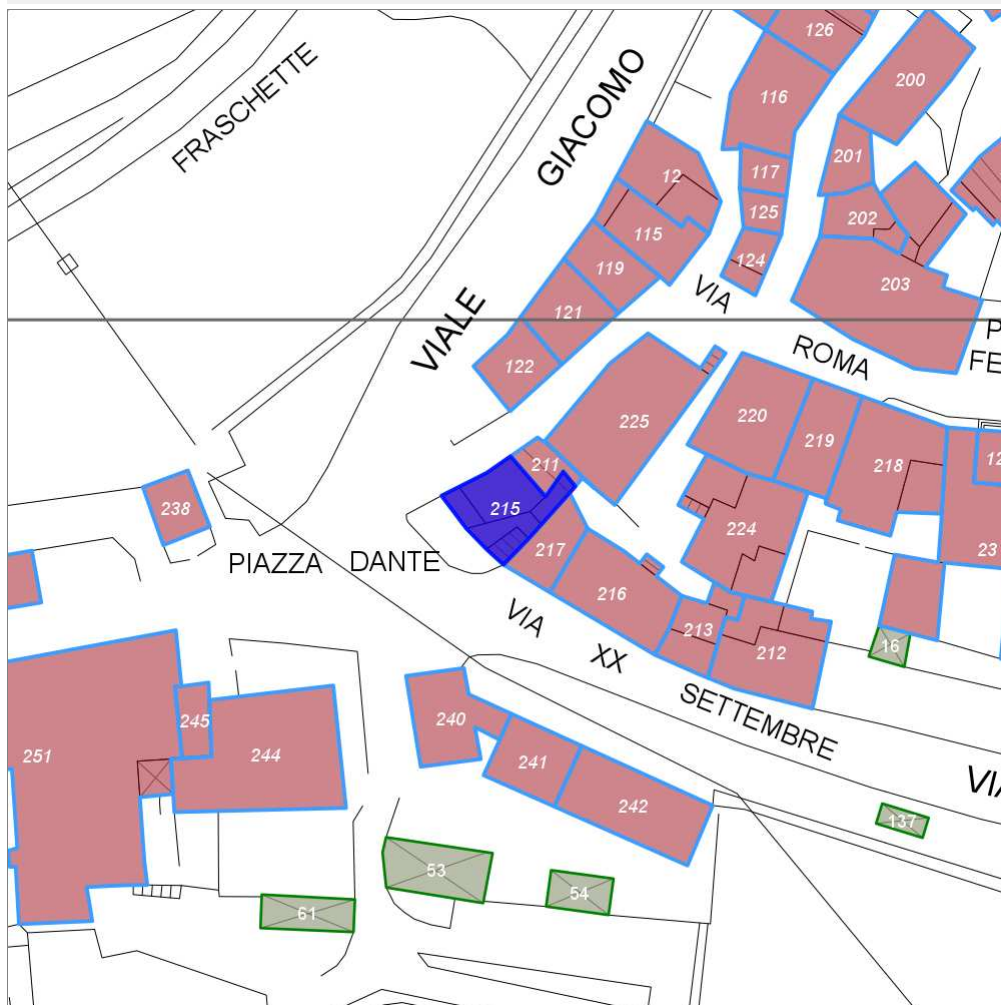
Categoria: Edificio



## Report Scheda Edifici: patrimonio urbano N°103

Edifici associati alla Scheda:

ID **215**



Scegli la scala: 1:1000

### Informazioni sulla Scheda

- **Toponimo** **RADDA IN CHIANTI**
- **Località** **RADDA IN CHIANTI**
- **Data rilevazione** **16/11/2007**

## Informazioni sull'Edificio 215

### Unità volumetriche dell'Edificio 215

N°	Foglio	Particella	N° piani	Piani interrati	Mansarda	Superficie (m²)
244	58	66	3		no	56.01
638	58	66	1		no	21.75
641	58	66	3		si	14.31
643	58	66	2		no	15.15
2455	58	66	1			12.7

### Classe di intervento: 2

#### Funzioni d'uso

- Uso prevalente: **misto**
- Usi presenti: **residenza (1); deposito (2); pubblico esercizio (1)**
- Uso Piano terra:
- Piano terra: **pubblico esercizio; fondo magazzino; passo carraio pedonale**
- Numero alloggi: **1**

#### Numero piani fuori terra

- Numero piani massimo: **3**
- Esiste una parte dell'edificio con un numero di piani inferiore a quello massimo: **si**

#### Proprietà privata

#### Tipologia architettonica struttura in muratura

#### Stato di conservazione buono

#### Compatibilità dell'uso attuale congruo

#### Copertura

- Tipo di copertura: **a falde**
- Tipo di manto: **a falde**
- Presenza di camini e/o comignoli: **in muratura**
- Docce e pluviali: **in rame**
- Gronda: **Solo laterizio**

### Caratteristiche architettoniche e strutturali

- **Ingresso al resede**
  - Materiale: **ferro**
  - Posa in opera: **cancello a 2 ante**
  - Colore: **grigio scuro**
  - Stato di conservazione: **buono**
  - Compatibilità: **congruo**
- **Struttura paramento esterno**
  - Materiale: **pietra**
  - Posa in opera: **conci squadrati**
  - Colore: **grigio chiaro**
  - Stato di conservazione: **buono**
  - Compatibilità: **incongruo**
- **Rivestimento fino a 1 metro/zoccolatura**
  - Materiale: **intonaco rustico**
  - Posa in opera: **finitura a spruzzo**
  - Colore: **grigio scuro**
  - Stato di conservazione: **buono**
  - Compatibilità: **congruo**
- **Intonaco**
  - Materiale: **intonaco tipo terranova**
  - Posa in opera: **finitura liscia**
  - Colore: **giallo napoli**
  - Stato di conservazione: **buono**
  - Compatibilità: **congruo**
- **Marcapiano**
  - Materiale: **pietra**
  - Posa in opera: **fascia modanata**
  - Colore: **grigio pietra serena**
  - Stato di conservazione: **buono**
  - Compatibilità: **congruo**
- **Marcadavanzale**
  - Materiale: **pietra**
  - Posa in opera: **blocco squadrato**
  - Colore: **grigio pietra serena**
  - Stato di conservazione: **buono**
  - Compatibilità: **congruo**
- **Cornice sottotetto**
  - Materiale: **pietra**
  - Posa in opera: **fascia dentellata**
  - Colore: **grigio scuro**
  - Stato di conservazione: **buono**
  - Compatibilità: **congruo**
- **Cornici**
  - Materiale: **pietra**
  - Posa in opera: **conci squadrati**
- **Loggia**
  - Materiale: **muratura intonacata**
  - Posa in opera: **trifora e 2 aperture ad arco**
  - Colore: **grigio pietra serena**
  - Stato di conservazione: **buono**
  - Compatibilità: **congruo**
- **Architravi finestre**
  - Materiale: **pietra**

### Elementi architettonici e decorativi

- Elementi architettonici decorativi: **tettoia su via 20 settembre, di servizio al bar-ristorante, in travi lignee e teli in stoffa.**

### Elementi di facciata precari e non

- Cavi e tubazioni: **Enel**
- Insegne: **faretti**

- Posa in opera: **blocchi squadrati**
- Colore: **grigio pietra serena**
- Stato di conservazione: **buono**
- Compatibilità: **congruo**
- **Infissi finestre**
  - Materiale: **legno**
  - Posa in opera: **a 2 ante**
  - Stato di conservazione: **buono**
  - Compatibilità: **congruo**
- **Oscuramento esterno**
  - Materiale: **legno**
  - Posa in opera: **persiane a stecche**
  - Colore: **terra di Siena naturale**
  - Stato di conservazione: **buono**
  - Compatibilità: **congruo**
- **Infissi porte**
  - Materiale: **ferro legno**
  - Posa in opera: **portoni a 2 3 ante**
- **Aggetti**
  - Materiale: **legno laterizio coppi**
  - Posa in opera: **mensole**
  - Stato di conservazione: **buono**
  - Compatibilità: **congruo**

## Rilievi fotografici

### Posizionamento dei rilievi fotografici

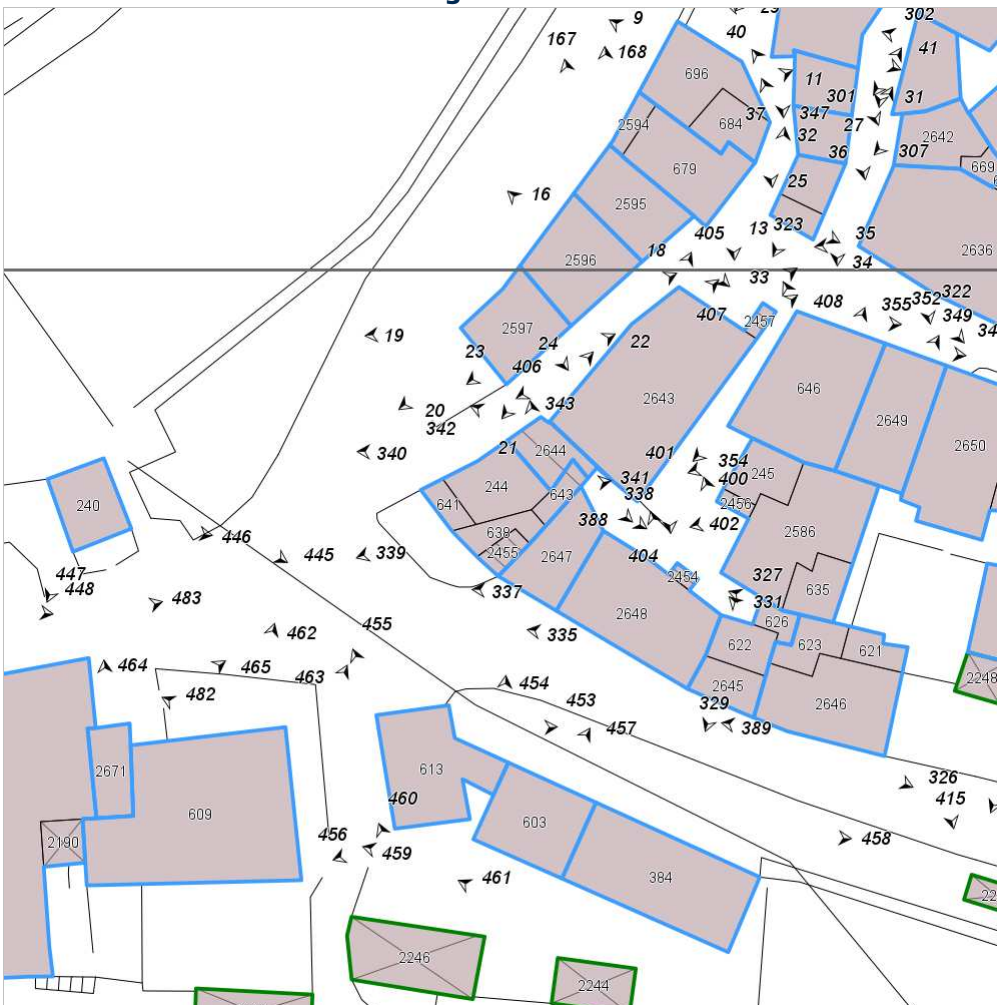


FOTO n° 339 (edificio 215)



Categoria: Edificio

FOTO n° 340 (edificio 215)



Categoria: Edificio

FOTO n° 341 (edificio 215)

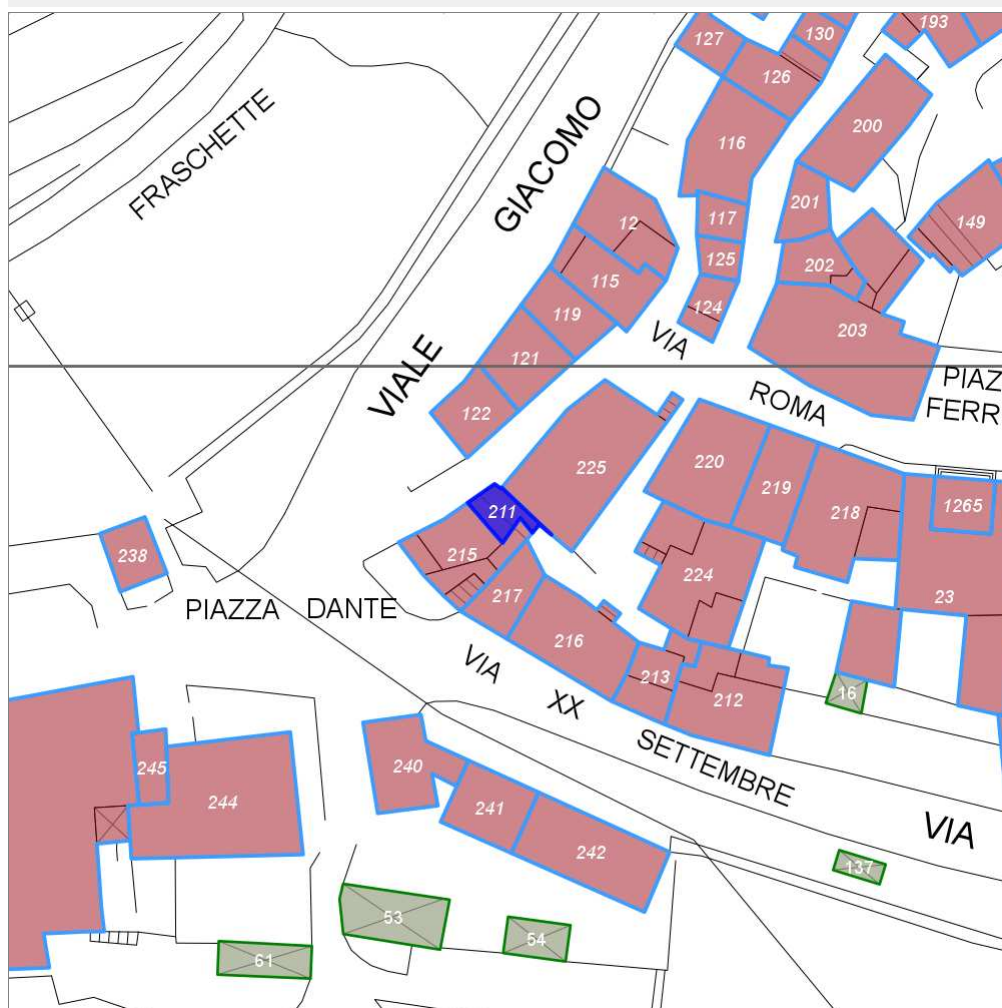


Categoria: Caratteristiche architettoniche e strutturali

## Report Scheda Edifici: patrimonio urbano N°104

Edifici associati alla Scheda:

ID **211**



Scegli la scala: 1:1000

### Informazioni sulla Scheda

- **Toponimo** **RADDA IN CHIANTI**
- **Località** **RADDA IN CHIANTI**
- **Data rilevazione** **16/11/2007**

## Informazioni sull'Edificio 211

### Unità volumetriche dell'Edificio 211

N°	Foglio	Particella	N° piani	Piani interrati	Mansarda	Superficie (m²)
2644	58	66	3		no	33.82

### Classe di intervento: 2

#### Funzioni d'uso

- Uso prevalente: **non residenziale**
- Usi presenti: **magazzini privati (2)**
- Uso Piano terra:
- Piano terra: **fondo magazzino**

#### Numero piani fuori terra

- Numero piani massimo: **3**
- Esiste una parte dell'edificio con un numero di piani inferiore a quello massimo: **no**

#### Proprietà privata

#### Tipologia architettonica struttura in muratura

#### Stato di conservazione buono

#### Compatibilità dell'uso attuale congruo

#### Copertura

- Tipo di copertura: **piana**
- Tipo di manto: **piana**
- Presenza di camini e/o comignoli: **in muratura**
- Docce e pluviali: **in rame**
- Gronda: **Solo laterizio**

### Caratteristiche architettoniche e strutturali

#### ■ Struttura paramento esterno

- Materiale: **pietra**
- Posa in opera: **blocchi squadrati bugnati**
- Colore: **grigio scuro**
- Stato di conservazione: **buono**
- Compatibilità: **congruo**

#### ■ Marcapiano

- Materiale: **pietra**
- Posa in opera: **fascia modanata**
- Colore: **grigio pietra serena**
- Stato di conservazione: **buono**
- Compatibilità: **congruo**

#### ■ Cornice sottotetto

- Materiale: **laterizio**
- Posa in opera: **fascia dentellata pezzi specia**
- Colore: **rosso mattone**
- Stato di conservazione: **buono**
- Compatibilità: **congruo**

#### ■ Cornici

- Materiale: **pietra**
- Posa in opera: **conci squadrati**
- Colore: **grigio pietra serena**
- Stato di conservazione: **buono**
- Compatibilità: **congruo**

#### ■ Architravi finestre

- Materiale: **pietra**
- Posa in opera: **blocchi squadrati**
- Colore: **grigio pietra serena**
- Stato di conservazione: **medio**
- Compatibilità: **congruo**

#### ■ Infissi finestre

- Materiale: **legno**
- Posa in opera: **a 2 ante**
- Stato di conservazione: **buono**
- Compatibilità: **congruo**

#### ■ Oscuramento esterno

- Materiale: **legno**
- Posa in opera: **persiane a stecche**
- Colore: **terra di Siena naturale**
- Stato di conservazione: **buono**
- Compatibilità: **congruo**

#### ■ Architravi porte

- Materiale: **pietra**
- Posa in opera: **archivolto sesto ribassato**
- Colore: **grigio pietra serena**
- Stato di conservazione: **buono**
- Compatibilità: **congruo**

#### ■ Infissi porte

- Materiale: **legno**
- Posa in opera: **portone a 2 ante scorrevole**
- Colore: **rame**
- Stato di conservazione: **buono**
- Compatibilità: **congruo**

### Elementi architettonici e decorativi

- Elementi architettonici decorativi: **Una lapide posta sul muro all'inizio di via Roma ricorda a ovest la porta Fiorentina, distrutta nel 1866, in corrispondenza del punto in cui essa si aprì.**

### Elementi di facciata precari e non

- Cavi e tubazioni: **telefonia Enel**

## Rilievi fotografici

## Posizionamento dei rilievi fotografici

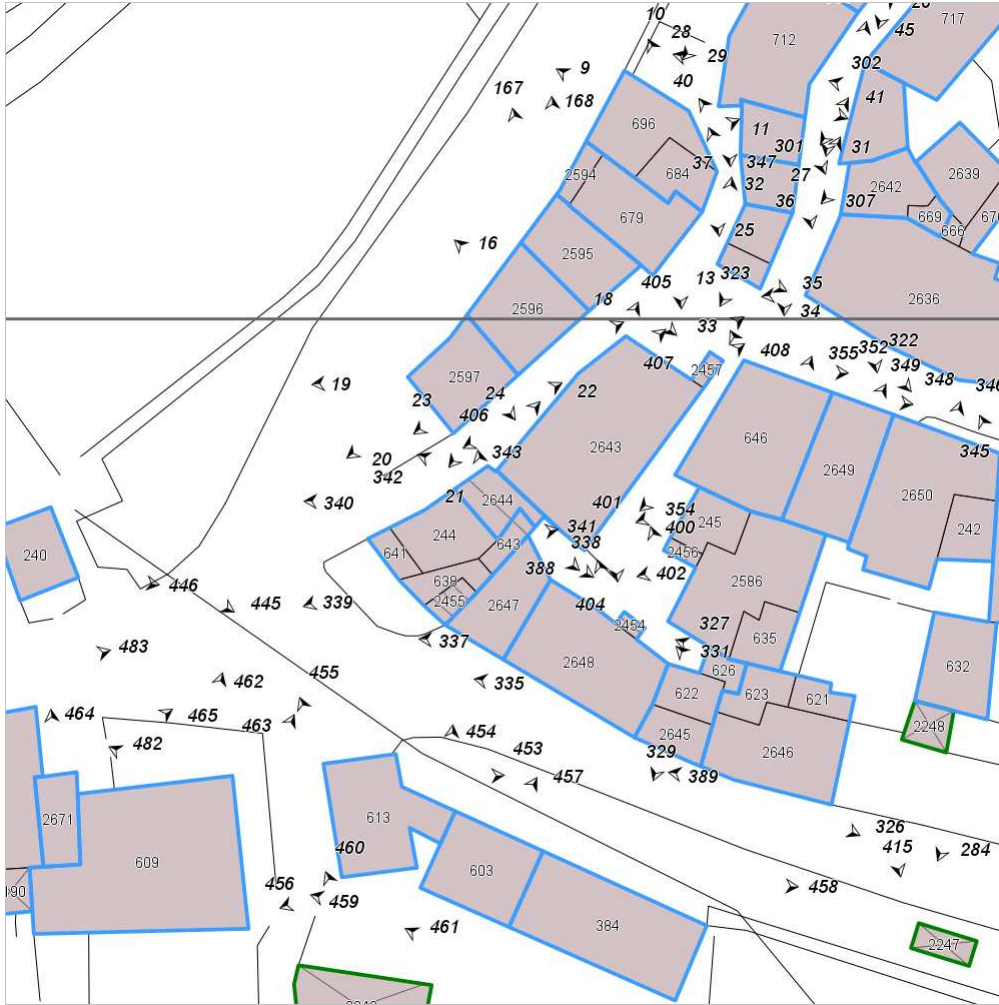


FOTO n° 342 (edificio 211)



Categoria: Edificio

FOTO n° 343 (edificio 211)



Categoria: Caratteristiche architettoniche e strutturali

FOTO n° 387 (edificio 211)



Categoria: Edificio

FOTO n° 388 (edificio 211)



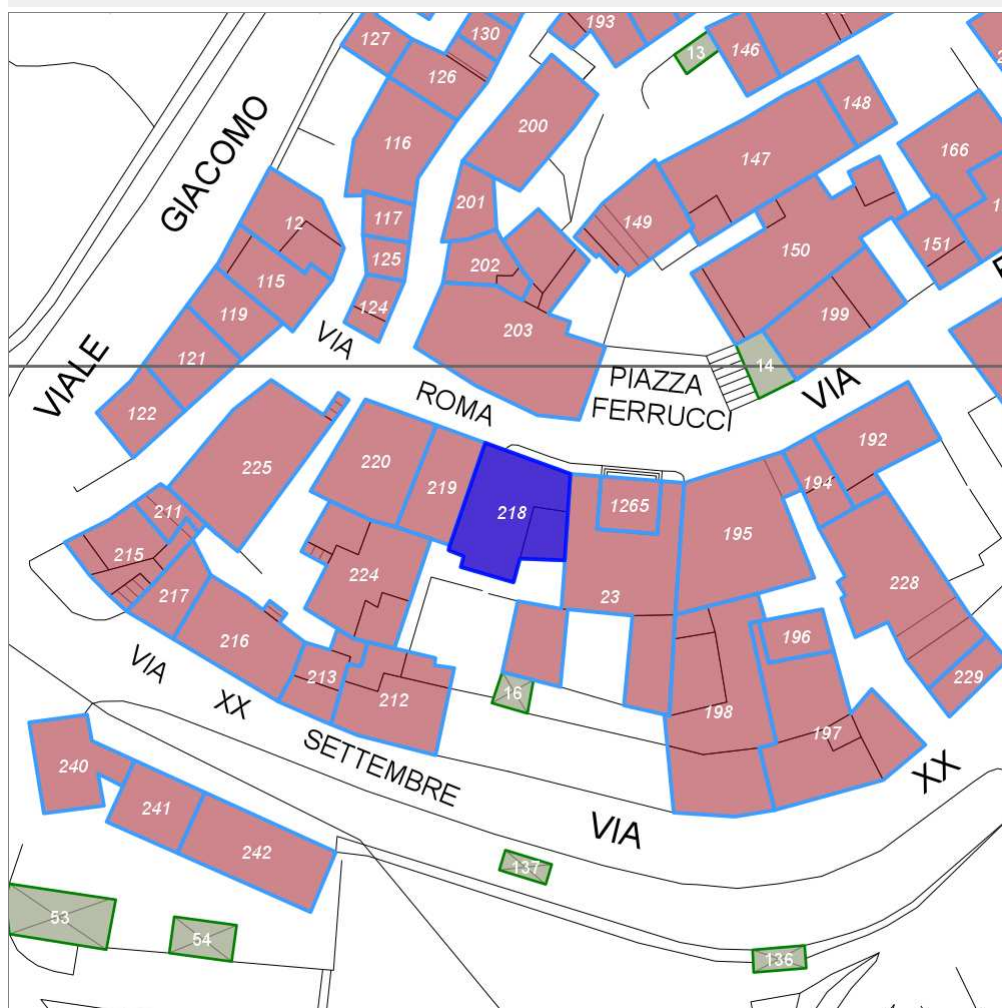
Categoria: Edificio



## Report Scheda Edifici: *patrimonio urbano N°105*

Edifici associati alla Scheda:

ID **218**



Scegli la scala: 1:1000

### Informazioni sulla Scheda

- **Toponimo** **RADDA IN CHIANTI**
- **Località** **RADDA IN CHIANTI**
- **Data rilevazione** **16/11/2007**

## Informazioni sull'Edificio 218

### Unità volumetriche dell'Edificio 218

N°	Foglio	Particella	N° piani	Piani interrati	Mansarda	Superficie (m²)
242	58	54	3		no	35.02
2650	58	54	3		si	165.3

### Classe di intervento: 1

#### Funzioni d'uso

- Uso prevalente: **misto**
- Usi presenti: **magazzini privati (1); uffici privati (1); residenza (1); commercio al dettaglio (1)**
- Uso Piano terra:
- Piano terra: **fondo magazzino; commercio; residenza**
- Numero alloggi: **1**

#### Vincoli

**vincolato ex D.Lgs.42/2004 art.10**

#### Numero piani fuori terra

- Numero piani massimo: **3**
- Esiste una parte dell'edificio con un numero di piani inferiore a quello massimo: **no**

#### Proprietà privata

#### Tipologia architettonica struttura in muratura

#### Stato di conservazione medio

#### Compatibilità dell'uso attuale congruo

#### Copertura

- Tipo di copertura: **a falde**
- Tipo di manto: **a falde**
- Presenza di camini e/o comignoli: **in muratura**
- Docce e pluviali: **in rame**
- Gronda: **in legno e laterizio**

### Caratteristiche architettoniche e strutturali

#### ■ Rivestimento fino a 1 metro/zoccolatura

- Materiale: **intonaco**
- Posa in opera: **finitura liscia**
- Colore: **beige**
- Stato di conservazione: **medio**
- Compatibilità: **congruo**

#### ■ Intonaco

- Materiale: **intonaco tipo terranova**
- Posa in opera: **finitura liscia**
- Colore: **beige**
- Stato di conservazione: **medio**
- Compatibilità: **congruo**

#### ■ Marcadavanzale

- Materiale: **pietra**
- Posa in opera: **conci modanati**
- Colore: **grigio pietra serena**
- Stato di conservazione: **basso**
- Compatibilità: **congruo**

#### ■ Cornici

- Materiale: **pietra**
- Posa in opera: **conci modanati**
- Colore: **grigio chiaro**
- Stato di conservazione: **medio**
- Compatibilità: **congruo**

#### ■ Architravi finestre

- Materiale: **pietra**
- Posa in opera: **conci sagomati**
- Colore: **grigio pietra serena**
- Stato di conservazione: **basso**
- Compatibilità: **congruo**

#### ■ Infissi finestre

- Materiale: **legno**
- Posa in opera: **a 2 ante**
- Colore: **marrone**
- Stato di conservazione: **buono**
- Compatibilità: **congruo**

#### ■ Oscuramento esterno

- Materiale: **legno**
- Posa in opera: **persiane a stecche**
- Colore: **terra di Siena naturale**
- Stato di conservazione: **buono**
- Compatibilità: **congruo**

#### ■ Architravi porte

- Materiale: **pietra**
- Posa in opera: **arcoa tutto sesto**
- Colore: **grigio pietra serena**
- Stato di conservazione: **basso**
- Compatibilità: **congruo**

#### ■ Infissi porte

- Materiale: **legno**
- Posa in opera: **portone a 2 ante**
- Colore: **marrone**
- Stato di conservazione: **buono**
- Compatibilità: **congruo**

#### ■ Cassetta postale a vista

- Materiale: **lamiera di alluminio**

### Elementi architettonici e decorativi

- Elementi architettonici decorativi: **Su via Roma: portale in pietra arenaria con archivolto a tutto sesto, concio di chiave in rilievo, cornice a coronamento superiore e resti di stemma.**

### Elementi di facciata precari e non

- Cavi e tubazioni: **telefonia Enel**
- Insegne: **faretti**

- Posa in opera: **incassata nel paramento**
- Colore: **oro**
- Stato di conservazione: **buono**
- Compatibilità: **congruo**

## Rilievi fotografici

### Posizionamento dei rilievi fotografici

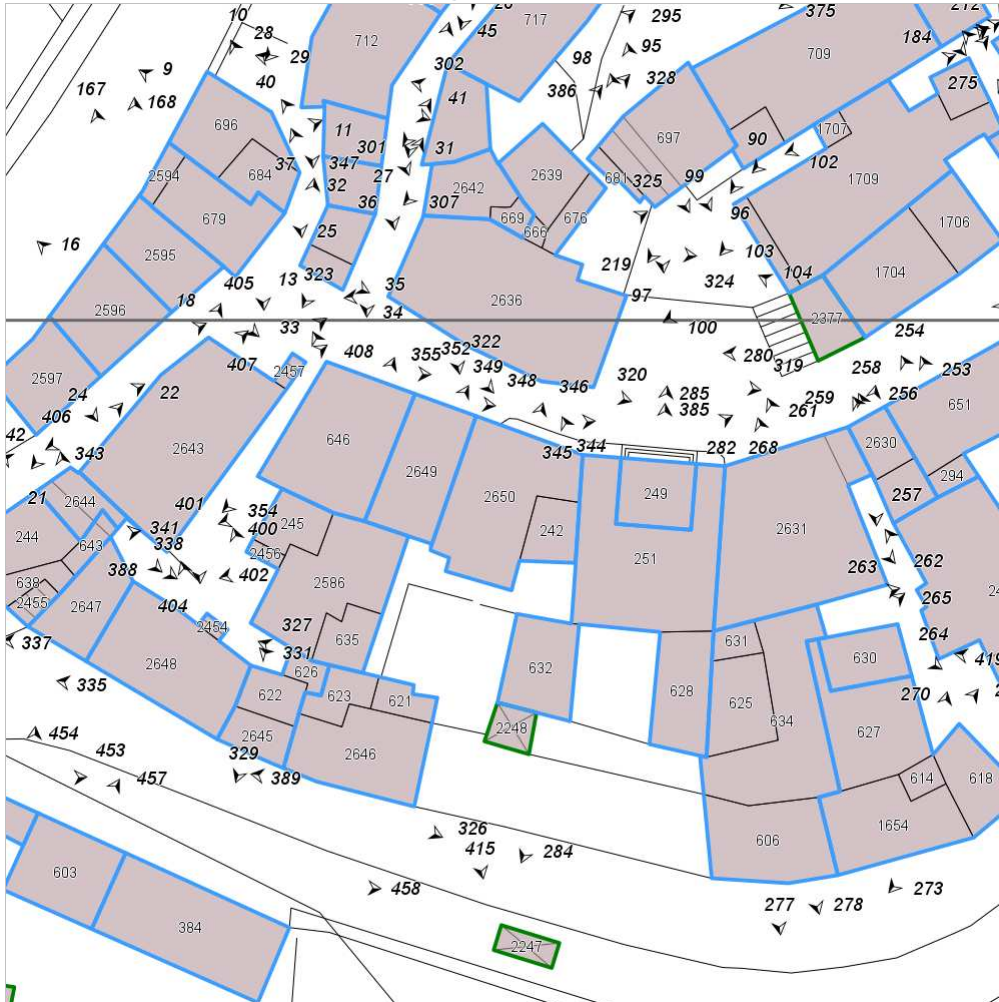


FOTO n° 344 (edificio 218)



Categoria: Edificio

FOTO n° 345 (edificio 218)



Categoria: Caratteristiche architettoniche e strutturali

FOTO n° 346 (edificio 218)

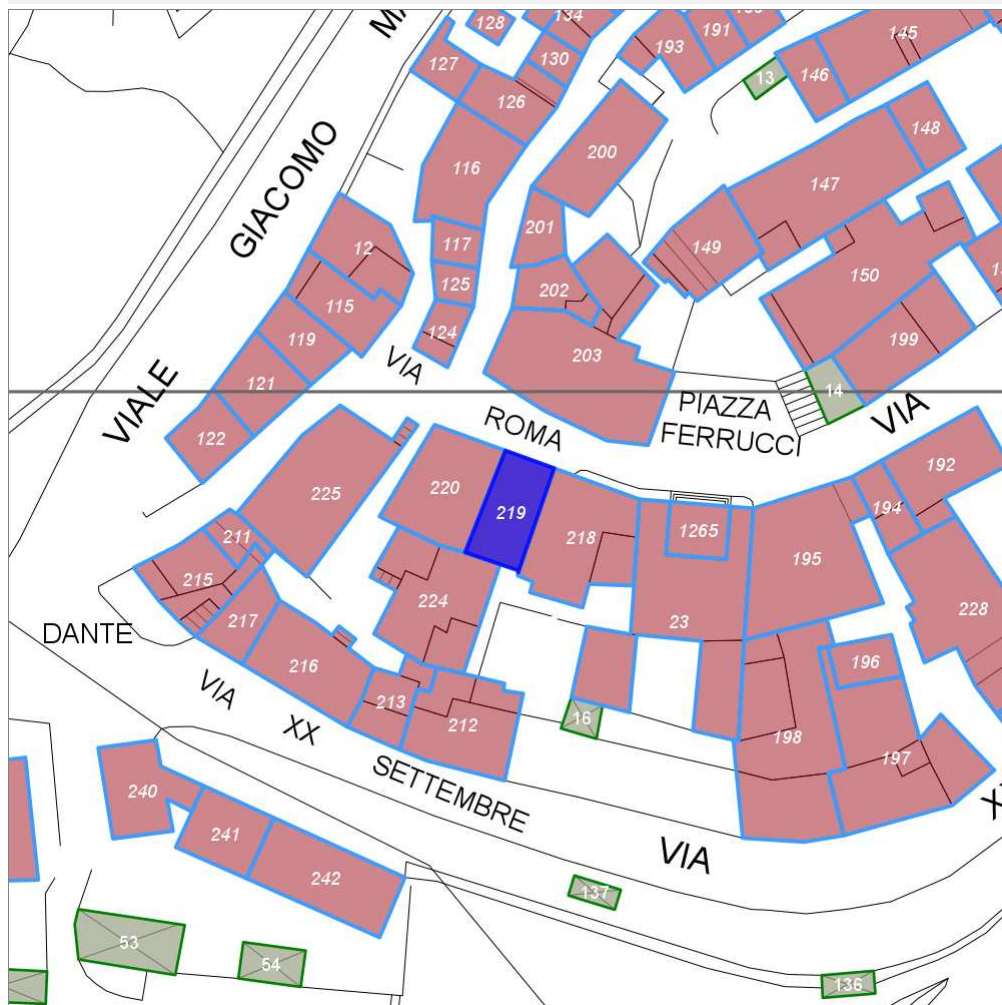


Categoria: Caratteristiche architettoniche e strutturali

## Report Scheda Edifici: patrimonio urbano N°114

Edifici associati alla Scheda:

ID **219**



Scegli la scala: 1:1000

### Informazioni sulla Scheda

- **Toponimo** **RADDA IN CHIANTI**
- **Località** **RADDA IN CHIANTI**
- **Data rilevazione** **16/11/2007**

## Informazioni sull'Edificio 219

### Unità volumetriche dell'Edificio 219

N°	Foglio	Particella	N° piani	Piani interrati	Mansarda	Superficie (m²)
2649	58	54	3		si	103.51

### Classe di intervento: 2

#### Funzioni d'uso

- Uso prevalente: **misto**
- Usi presenti: **residenza (1); commercio al dettaglio (1)**
- Uso Piano terra:
- Piano terra: **commercio; residenza**
- Numero alloggi: **2**

#### Vincoli

**vincolato ex D.Lgs.42/2004 art.10**

#### Numero piani fuori terra

- Numero piani massimo: **3**
- Esiste una parte dell'edificio con un numero di piani inferiore a quello massimo: **no**

#### Proprietà privata

#### Tipologia architettonica struttura in muratura

#### Stato di conservazione buono

#### Compatibilità dell'uso attuale congruo

#### Copertura

- Tipo di copertura: **a falde**
- Tipo di manto: **a falde**
- Presenza di camini e/o comignoli: **in muratura**
- Docce e pluviali: **in rame**
- Gronda: **in legno e laterizio**

### Caratteristiche architettoniche e strutturali

#### ■ Rivestimento fino a 1 metro/zoccolatura

- Materiale: **intonaco**
- Posa in opera: **finitura liscia**
- Colore: **bianco**
- Stato di conservazione: **buono**
- Compatibilità: **congruo**

#### ■ Intonaco

- Materiale: **intonaco tipo terranova**
- Posa in opera: **finitura liscia**
- Colore: **bianco**
- Stato di conservazione: **buono**
- Compatibilità: **congruo**

#### ■ Marcadavanzale

- Materiale: **pietra**
- Posa in opera: **conci modanati**
- Colore: **grigio pietra serena**
- Stato di conservazione: **buono**
- Compatibilità: **congruo**

#### ■ Cornici

- Materiale: **pietra**
- Posa in opera: **conci squadriati**
- Colore: **grigio pietra serena**
- Stato di conservazione: **buono**
- Compatibilità: **congruo**

#### ■ Architravi finestre

- Materiale: **pietra**
- Posa in opera: **blocchi squadriati**
- Colore: **grigio pietra serena**
- Stato di conservazione: **buono**
- Compatibilità: **congruo**

#### ■ Infissi finestre

- Materiale: **legno**
- Posa in opera: **a 2 ante**
- Colore: **marrone**
- Stato di conservazione: **buono**
- Compatibilità: **congruo**

#### ■ Oscuramento esterno

- Materiale: **legno**
- Posa in opera: **persiane a stecche**
- Colore: **terra di Siena naturale**
- Stato di conservazione: **buono**
- Compatibilità: **congruo**

#### ■ Architravi porte

- Materiale: **laterizio-pietra**
- Posa in opera: **arco a tutto sesto-s.ribassato**
- Colore: **grigio pietra serena rosso mattone**
- Stato di conservazione: **buono**
- Compatibilità: **congruo**

#### ■ Infissi porte

- Materiale: **legno ferro**
- Posa in opera: **portoni a 2 ante**
- Colore: **grigio scuro marrone**
- Stato di conservazione: **buono**
- Compatibilità: **congruo**

#### ■ Controporte

### Elementi di facciata precari e non

- Cavi e tubazioni: **telefonia Enel**

- Materiale: **legno**
- Posa in opera: **portone a 2 ante**
- Colore: **terra di Siena naturale**
- Stato di conservazione: **buono**
- Compatibilità: **congruo**
- **Cassetta postale a vista**
- Materiale: **pietra**
- Posa in opera: **incassata nel paramento**
- Colore: **grigio chiaro**
- Stato di conservazione: **buono**
- Compatibilità: **congruo**

## Rilievi fotografici

### Posizionamento dei rilievi fotografici

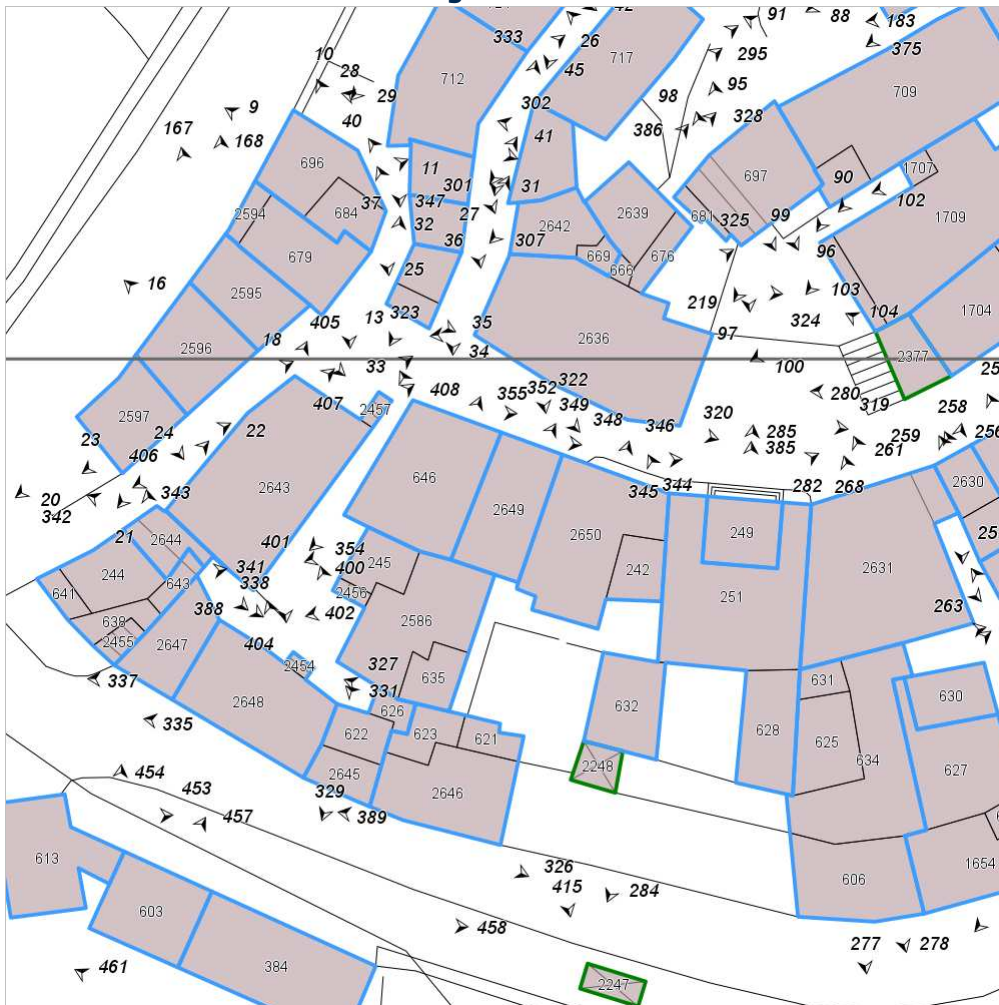


FOTO n° 348 (edificio 219)



Categoria: Edificio

FOTO n° 349 (edificio 219)



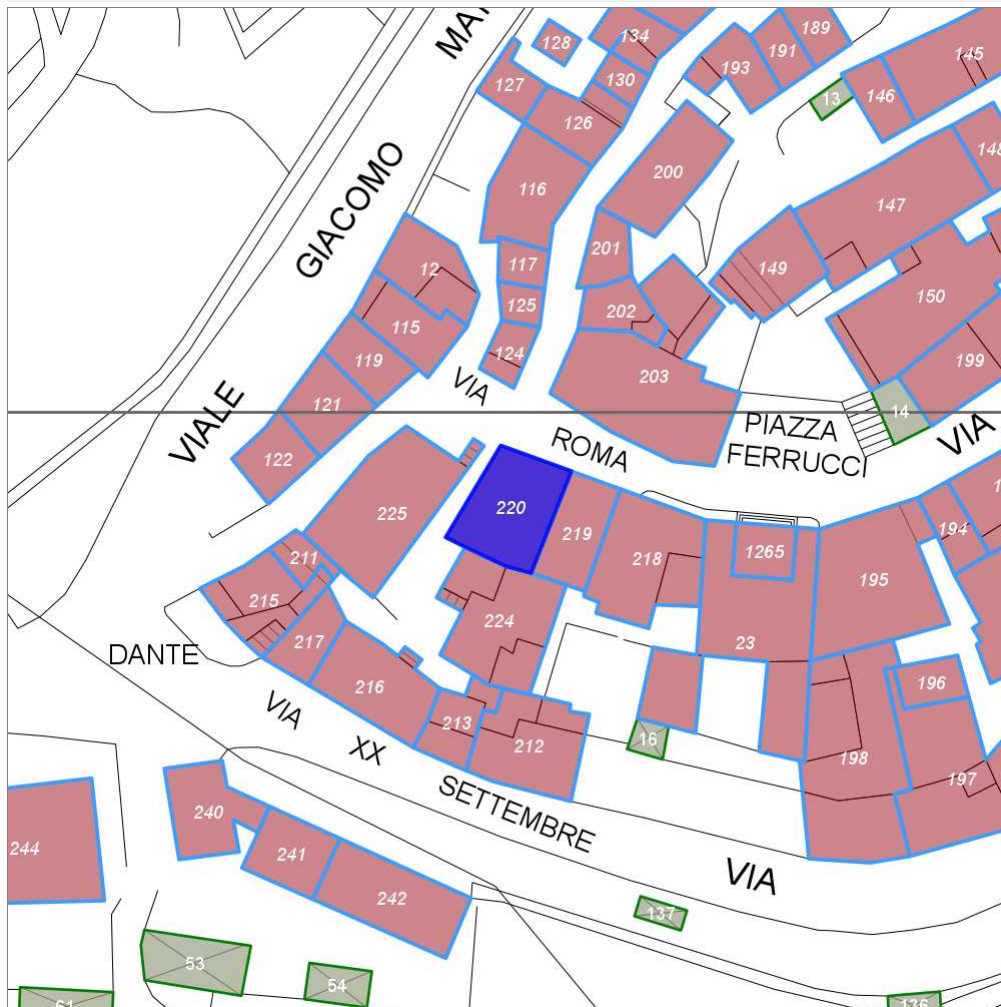
Categoria: Caratteristiche architettoniche e strutturali



## Report Scheda Edifici: patrimonio urbano N°115

Edifici associati alla Scheda:

ID **220**



Scegli la scala: 1:1000

### Informazioni sulla Scheda

- **Toponimo** **RADDA IN CHIANTI**
- **Località** **RADDA IN CHIANTI**
- **Data rilevazione** **16/11/2007**

## Informazioni sull'Edificio 220

### Unità volumetriche dell'Edificio 220

N°	Foglio	Particella	N° piani	Piani interrati	Mansarda	Superficie (m <sup>2</sup> )
646	58	53	2		si	160.7

### Classe di intervento: 2

#### Funzioni d'uso

- Uso prevalente: **misto**
- Usi presenti: **magazzini privati (1); residenza (1); commercio al dettaglio (2)**
- Uso Piano terra:
- Piano terra: **commercio; residenza; fondo magazzino**
- Numero alloggi: **3**

#### Numero piani fuori terra

- Numero piani massimo: **2**
- Esiste una parte dell'edificio con un numero di piani inferiore a quello massimo: **no**

#### Proprietà privata

#### Tipologia architettonica struttura in muratura

#### Stato di conservazione buono

#### Compatibilità dell'uso attuale congruo

#### Copertura

- Tipo di copertura: **a falde**
- Tipo di manto: **a falde**
- Presenza di camini e/o comignoli: **in muratura**
- Docce e pluviali: **in rame**
- Gronda: **in legno e laterizio**

### Caratteristiche architettoniche e strutturali

- **Rivestimento fino a 1 metro/zoccolatura**
  - Materiale: **intonaco**
  - Posa in opera: **finitura liscia**
  - Colore: **beige**
  - Stato di conservazione: **basso**
  - Compatibilità: **congruo**
- **Intonaco**
  - Materiale: **intonaco tipo terranova**
  - Posa in opera: **finitura liscia**
  - Colore: **beige**
  - Stato di conservazione: **medio**
  - Compatibilità: **congruo**
- **Cornici**
  - Materiale: **pietra**
  - Posa in opera: **conci squadriati**
  - Colore: **grigio pietra serena**
  - Stato di conservazione: **buono**
  - Compatibilità: **congruo**
- **Architravi finestre**
  - Materiale: **pietra**
  - Posa in opera: **blocchi squadriati**
  - Colore: **grigio pietra serena**
  - Stato di conservazione: **buono**
  - Compatibilità: **congruo**
- **Infissi finestre**
  - Materiale: **legno**
  - Posa in opera: **a 2 ante**
  - Colore: **marrone**
  - Stato di conservazione: **buono**
  - Compatibilità: **congruo**
- **Architravi porte**
  - Materiale: **pietra**
  - Posa in opera: **archivolto a tutto sesto**
  - Colore: **grigio chiaro**
  - Stato di conservazione: **basso**
  - Compatibilità: **congruo**
- **Infissi porte**
  - Materiale: **ferro legno**
  - Posa in opera: **portoni a 2 ante**
  - Colore: **grigio scuro marrone**
  - Stato di conservazione: **buono**
  - Compatibilità: **congruo**
- **Cassetta postale a vista**
  - Materiale: **lamiera di alluminio**
  - Posa in opera: **fissata al paramento esterno**
  - Colore: **nero**
  - Stato di conservazione: **buono**
  - Compatibilità: **congruo**
- Note: **e presente una cassetta di raccolta posta, in lamiera rossa, fissata all'esterno del paramento.**

### Elementi di facciata precari e non

- Cavi e tubazioni: **telefonia Enel**
- Insegne: **faretti**

## Rilievi fotografici

### Posizionamento dei rilievi fotografici

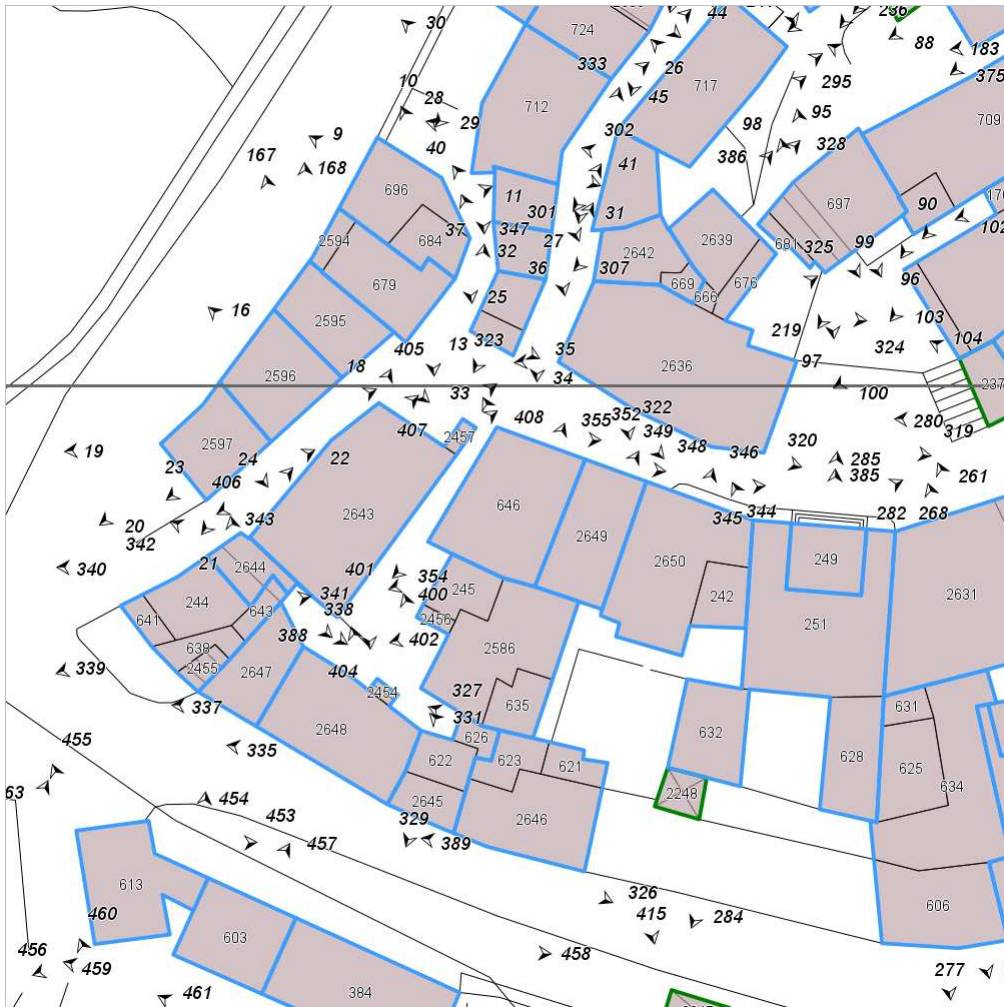


FOTO n° 352 (edificio 220)



Categoria: Edificio

FOTO n° 353 (edificio 220)



Categoria: Edificio

FOTO n° 354 (edificio 220)



Categoria: Edificio

FOTO n° 355 (edificio 220)

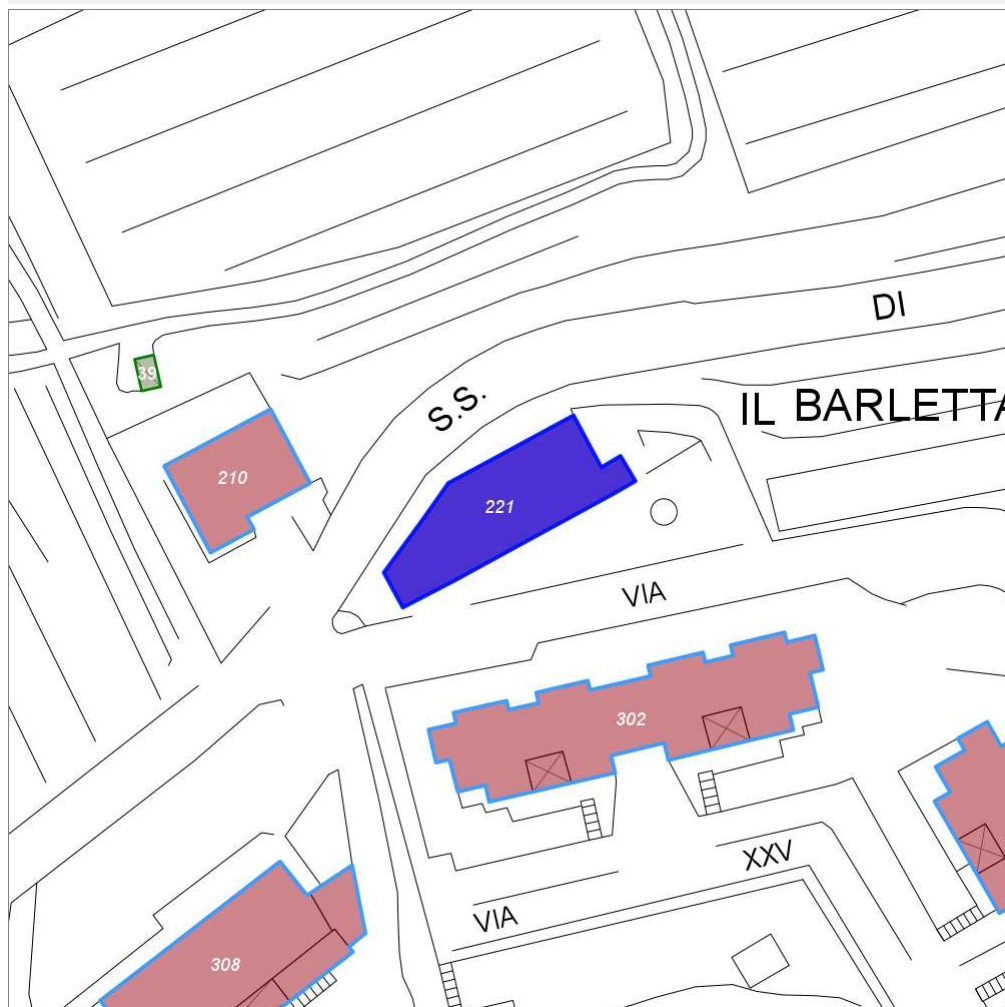


Categoria: Caratteristiche architettoniche e strutturali

## Report Scheda Edifici: *patrimonio urbano N°116*

Edifici associati alla Scheda:

ID **221**



Scegli la scala: 1:1000

### Informazioni sulla Scheda

- **Toponimo** **IL BARLETTAIO**
- **Località** **RADDA IN CHIANTI**
- **Data rilevazione** **17/11/2007**
- **Alberature di pregio** **cipressi**

## Informazioni sull'Edificio 221

### Unità volumetriche dell'Edificio 221

N°	Foglio	Particella	N° piani	Piani interrati	Mansarda	Superficie (m²)
2663	60	2	2			341.87

### Classe di intervento: 2

#### Funzioni d'uso

- Uso prevalente: **residenziale**
- Usi presenti: **residenza (2)**
- Uso Piano terra:
- Piano terra: **residenza; box auto parcheggio; fondo magazzino**
- Numero alloggi: **2**

#### Numero piani fuori terra

- Numero piani massimo: **2**
- Esiste una parte dell'edificio con un numero di piani inferiore a quello massimo: **no**

#### Proprietà privata

#### Tipologia architettonica struttura in muratura

#### Stato di conservazione buono

#### Compatibilità dell'uso attuale congruo

#### Copertura

- Tipo di copertura: **a falde**
- Tipo di manto: **a falde**
- Presenza di camini e/o comignoli: **in muratura**
- Docce e pluviali: **in rame**
- Gronda: **in legno e laterizio**

### Caratteristiche architettoniche e strutturali

- **Ingresso al resede**
  - Materiale: **ferro**
  - Posa in opera: **catena tesa tra paline**
  - Colore: **grigio scuro**
  - Stato di conservazione: **medio**
  - Compatibilità: **congruo**
- **Struttura paramento esterno**
  - Materiale: **pietra**
  - Posa in opera: **conci irregolari**
  - Colore: **grigio chiaro**
  - Stato di conservazione: **buono**
  - Compatibilità: **congruo**
- **Angolari**
  - Materiale: **pietra**
  - Posa in opera: **conci squadrate martellinati**
  - Colore: **grigio chiaro**
  - Stato di conservazione: **buono**
  - Compatibilità: **congruo**
- **Cornice sottotetto**
  - Materiale: **laterizio**
  - Posa in opera: **tascia modanata**
  - Colore: **terracotta scuro**
  - Stato di conservazione: **medio**
  - Compatibilità: **congruo**
- **Loggia**
  - Materiale: **pietra-laterizio**
  - Posa in opera: **2 archi a tutto sesto**
  - Colore: **arancione bruciato grigio chiaro**
  - Stato di conservazione: **buono**
  - Compatibilità: **congruo**
- **Architravi finestre**
  - Materiale: **pietra**
  - Posa in opera: **blocchi squadrate**
  - Colore: **grigio scuro**
  - Stato di conservazione: **buono**
  - Compatibilità: **congruo**
- **Infissi finestre**
  - Materiale: **legno**
  - Posa in opera: **a 2 ante**
  - Colore: **marrone**
  - Stato di conservazione: **buono**
  - Compatibilità: **congruo**
- **Oscureamento interno (scurini)**
  - Materiale: **legno**
  - Posa in opera: **a 2 ante**
  - Colore: **marrone**
  - Stato di conservazione: **buono**
  - Compatibilità: **congruo**
- **Controfinestre**
  - Materiale: **legno**
  - Posa in opera: **a 2 ante**
  - Colore: **marrone**
  - Stato di conservazione: **buono**
  - Compatibilità: **congruo**
- **Architravi porte**
  - Materiale: **pietra**

### Elementi architettonici e decorativi

- Elementi architettonici decorativi: **Torretta centrale di impianto quadro; presenta un piano in più rispetto al resto dell'edificio. Cornicione di gronda realizzato con pezzi speciali di laterizio e delimitato in angolo da conci di pietra. Stemma in pietra arenaria scolpita posto sul colmo della copertura.**

### Elementi di facciata precari e non

- Tende da esterno: **stoffa**
- Pensiline o tettoie "a muro" in corrispondenza delle aperture: **ferro e laterizio**

- Posa in opera: **blocchi squadrati**
- Colore: **grigio chiaro**
- Stato di conservazione: **buono**
- Compatibilità: **congruo**
- **Controporte**
  - Materiale: **metallo vetro**
  - Posa in opera: **a 2 ante**
  - Colore: **grigio scuro**
  - Stato di conservazione: **buono**
  - Compatibilità: **congruo**
- **Colombaia**
  - Materiale: **pietra e laterizio**
  - Posa in opera: **muratura mista pietra mattone**
  - Colore: **grigio chiaro**
  - Stato di conservazione: **buono**
  - Compatibilità: **congruo**
- **Contrafforte**
  - Materiale: **pietra**
  - Posa in opera: **conci squadrati**
  - Colore: **grigio scuro**
  - Stato di conservazione: **buono**
  - Compatibilità: **congruo**

## Rilievi fotografici

### Posizionamento dei rilievi fotografici

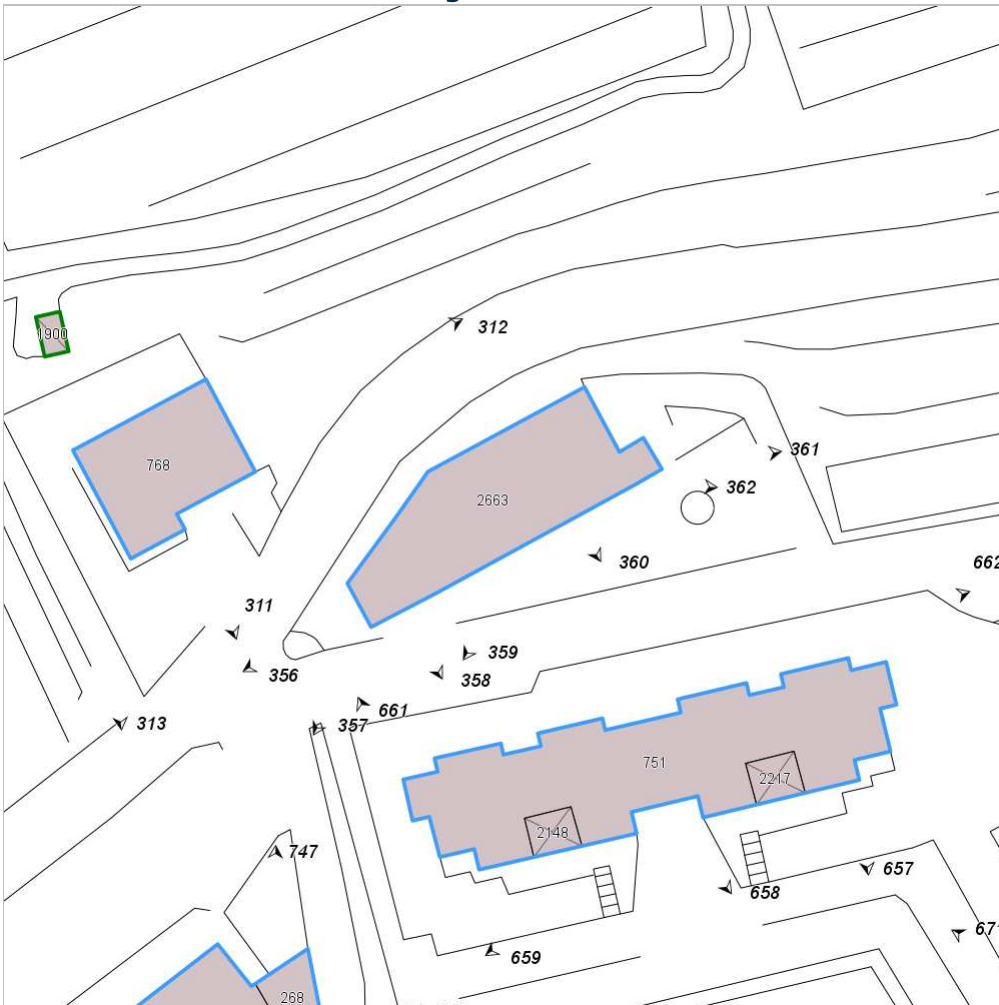


FOTO n° 356 (edificio 221)



Categoria: Edificio

FOTO n° 357 (edificio 221)



Categoria: Edificio

FOTO n° 358 (edificio 221)



Categoria: Edificio

FOTO n° 359 (edificio 221)



Categoria: Edificio

FOTO n° 360 (edificio 221)



Categoria: Caratteristiche architettoniche e strutturali

FOTO n° 361 (edificio 221)



Categoria: Edificio

FOTO n° 362 (edificio 221)



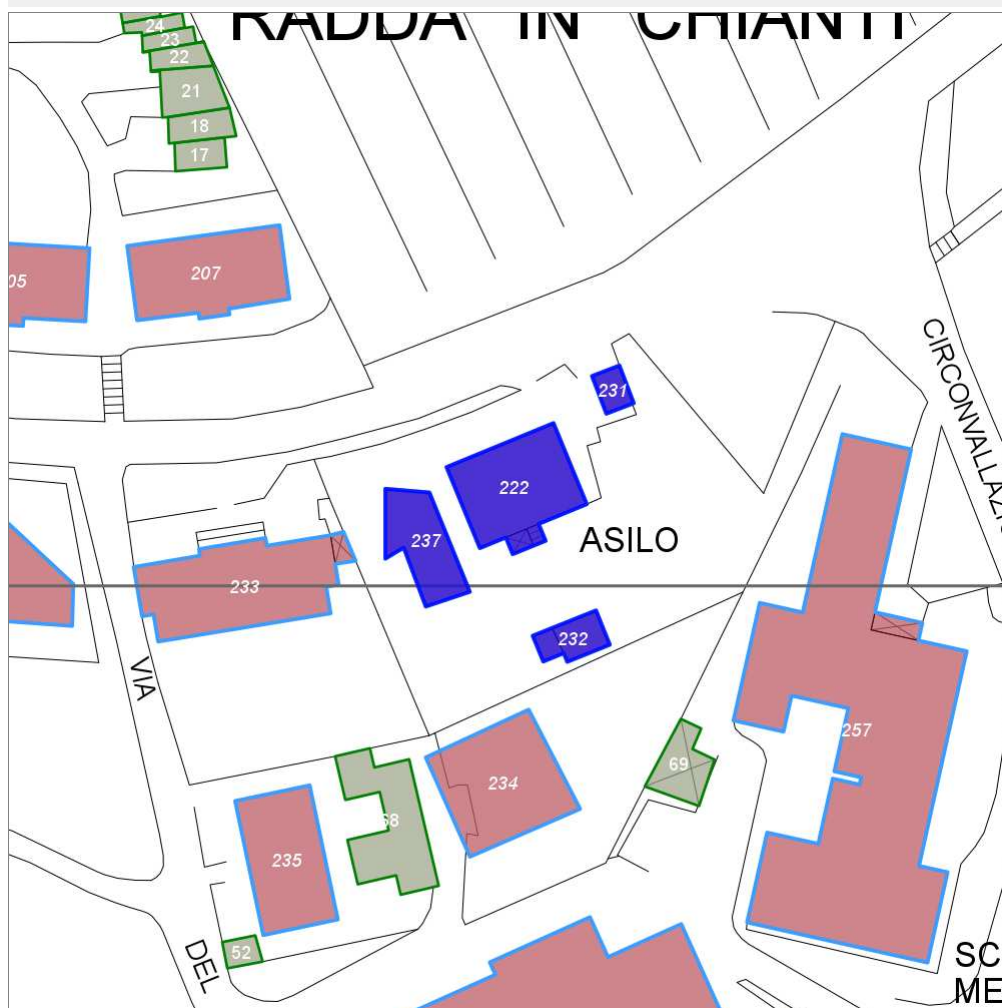


Categoria: Tipo di copertura

## Report Scheda Edifici: patrimonio urbano N°117

Edifici associati alla Scheda:

ID 222 ID 231 ID 232 ID 237



Scegli la scala: 1:1000

### Informazioni sulla Scheda

- Toponimo **SCUOLE**
- Località **RADDA IN CHIANTI**
- Data rilevazione **17/11/2007**

## Informazioni sull'Edificio 222

### Unità volumetriche dell'Edificio 222

N°	Foglio	Particella	N° piani	Piani interrati	Mansarda	Superficie (m²)
689	60	16	2		si	176.86
2251	60	16				7.16
2462	60	16	1			4.11

### Classe di intervento: 3

#### Funzioni d'uso

- Uso prevalente:
- Usi presenti:
- Uso Piano terra:
- Piano terra: **direzionale**

#### Numero piani fuori terra

- Numero piani massimo: **2**
- Esiste una parte dell'edificio con un numero di piani inferiore a quello massimo: **si**

### Caratteristiche architettoniche e strutturali

- **Ingresso al resede**
  - Materiale: **ferro verniciato**
  - Posa in opera: **cancello**
- **Rivestimento fino a 1 metro/zoccolatura**
  - Materiale: **intonaco rustico**
  - Posa in opera: **finitura a spruzzogg**
- **Angolari**
  - Materiale: **pietra**
  - Posa in opera: **conci squadrati**
- **Intonaco**
  - Materiale: **intonaco tipo terranova**
  - Posa in opera: **finitura liscia**
- **Marcapiano**
  - Materiale: **pietra-laterizio**
  - Posa in opera: **conci squadrati-matt. d angolo**
- **Cornice sottotetto**
  - Materiale: **laterizio**
  - Posa in opera: **fascia matt. coltello-d angolo**
- **Timpani**
  - Materiale: **pietra-laterizio-intonaco**
  - Posa in opera: **cornice con tamponamento**
- **Cornici**
  - Materiale: **pietra**
  - Posa in opera: **elementi squadrati**
- **Architravi finestre**
  - Materiale: **pietra**
  - Posa in opera: **elementi squadrati**
- **Infissi finestre**
  - Materiale: **legno**
  - Posa in opera: **a 2 ante**
- **Oscuramento interno (scurini)**
  - Materiale: **legno**
  - Posa in opera: **ante specchiature cieche**
- **Oscuramento esterno**
  - Materiale: **legno**
  - Posa in opera: **tende veneziane**
- **Architravi porte**
  - Materiale: **pietra**
  - Posa in opera: **elemento modanato**
- **Infissi porte**
  - Materiale: **legno**
  - Posa in opera: **a 2 ante**

### Elementi architettonici e decorativi

- Elementi architettonici decorativi: **Al retro dell'edificio si addossa un volume d'ampliamento di recente realizzazione. Questo fronte è totalmente discordante col resto dell'edificio originario, ma riprende nelle forme e nei colori le caratteristiche dell'edificio limitrofo id. U.V. 119, con intonaco colore rosa, ampie aperture con infissi in metallo verniciati verde.**

## Informazioni sull'Edificio 231

### Unità volumetriche dell'Edificio 231

N°	Foglio	Particella	N° piani	Piani interrati	Mansarda	Superficie (m²)
1711	60	16	1			20.71

### Classe di intervento: 2

### Caratteristiche architettoniche e

### Elementi architettonici e

## Funzioni d'uso

### Numero piani fuori terra

- Numero piani massimo: **1**
- Esiste una parte dell'edificio con un numero di piani inferiore a quello massimo: **no**

## strutturali

- **Struttura paramento esterno**
  - Materiale: **pietra**
  - Posa in opera: **conci squadrati**
- **Rivestimento fino a 1 metro/zoccolatura**
  - Materiale: **intonaco tipo terranova**
  - Posa in opera: **finitura liscia**
- **Angolari**
  - Materiale: **pietra**
  - Posa in opera: **conci squadrati**
- **Intonaco**
  - Materiale: **intonaco tipo terranova**
  - Posa in opera: **finitura liscia**
- **Cornice sottotetto**
  - Materiale: **laterizio**
  - Posa in opera: **disposti per lista e gotica**
- **Timpani**
  - Materiale: **pietra**
  - Posa in opera: **elementi squadrati**
- **Cornici**
  - Materiale: **pietra**
  - Posa in opera: **elementi squadrati**
- **Infissi finestre**
  - Materiale: **legno**
  - Posa in opera: **a 1 anta**
- **Infissi porte**
  - Materiale: **legno**
  - Posa in opera: **a 2 ante**

## decorativi

- Elementi architettonici decorativi: **il fabbricato in alcune zone presenta la caduta del intonaco.**

## Informazioni sull'Edificio 232

### Unità volumetriche dell'Edificio 232

N°	Foglio	Particella	N° piani	Piani interrati	Mansarda	Superficie (m²)
644	60		1			10.44
647	60	16	1 (a monte) 2 (a valle)			29.97

### Classe di intervento: **6**

## Funzioni d'uso

### Numero piani fuori terra

- Numero piani massimo: **2**
- Esiste una parte dell'edificio con un numero di piani inferiore a quello massimo: **sì**

## Caratteristiche architettoniche e strutturali

- **Rivestimento fino a 1 metro/zoccolatura**
  - Materiale: **pietra laterizio**
  - Posa in opera: **conci irregolari e mattoni**
- **Cornice sottotetto**
  - Materiale: **laterizio**
  - Posa in opera: **posa lista**
- **Cornici**
  - Materiale: **pietra**
  - Posa in opera: **elementi squadrati**
- **Infissi porte**
  - Materiale: **legno**
  - Posa in opera: **a 2 ante**

## Informazioni sull'Edificio 237

### Unità volumetriche dell'Edificio 237

N°	Foglio	Particella	N° piani	Piani interrati	Mansarda	Superficie (m²)
119	60					100.55

### Classe di intervento: **4**

## Funzioni d'uso

## Caratteristiche architettoniche e strutturali

- **Intonaco**

## Elementi di facciata precari e non

- Cavi e tubazioni: **scarichi**

- Uso prevalente: **non residenziale**
- Usi presenti: **istruzione pubblica (1)**
- Piano terra: **direzionale**

### Numero piani fuori terra

- Numero piani massimo: **0**
- Esiste una parte dell'edificio con un numero di piani inferiore a quello massimo: **no**

### Proprietà pubblica

### Tipologia architettonica struttura in muratura

### Stato di conservazione buono

### Compatibilità dell'uso attuale congruo

### Copertura

- Tipo di copertura: **a falde**
- Tipo di manto: **a falde**
- Presenza di camini e/o comignoli: **metallici**
- Docce e pluviali: **in rame**
- Gronda: **Non presenti (interni)**

- Materiale: **intonaco tipo terranova**
- Posa in opera: **finitura liscia**
- Colore: **bianco**
- Stato di conservazione: **buono**
- Compatibilità: **congruo**

#### ■ Marcadavanzale

- Materiale: **pietra**
- Posa in opera: **elementi squadrati**
- Colore: **grigio chiaro**
- Stato di conservazione: **buono**
- Compatibilità: **congruo**

#### ■ Infissi finestre

- Materiale: **alluminio**
- Posa in opera: **a 2 ante**
- Colore: **verde foresta**
- Stato di conservazione: **buono**
- Compatibilità: **incongruo**

#### ■ Infissi porte

- Materiale: **alluminio**
- Posa in opera: **a 1 ante**
- Colore: **verde foresta**
- Stato di conservazione: **buono**
- Compatibilità: **incongruo**

- Insegne: **faretti**

---

## Rilievi fotografici

### Posizionamento dei rilievi fotografici



FOTO n° 372 (edificio 222)



Categoria: Edificio

FOTO n° 366 (edificio 222)



Categoria: pertinenza

FOTO n° 368 (edificio 222)



Categoria: Edificio

FOTO n° 369 (edificio 222)



Categoria: Edificio

FOTO n° 370 (edificio 222)



Categoria: Caratteristiche architettoniche e strutturali

FOTO n° 371 (edificio 222)



Categoria: Caratteristiche architettoniche e strutturali

FOTO n° 426 (edificio 231)

FOTO n° 427 (edificio 231)



Categoria: Edificio  
FOTO n° 428 (edificio 231)



Categoria: Elementi architettonici decorativi



Categoria: Edificio



FOTO n° 429 (edificio 232)

Categoria: Edificio

FOTO n° 430 (edificio 232)



Categoria: Edificio

FOTO n° 443 (edificio 237)



Categoria: Edificio

FOTO n° 444 (edificio 237)





Categoria: Edificio

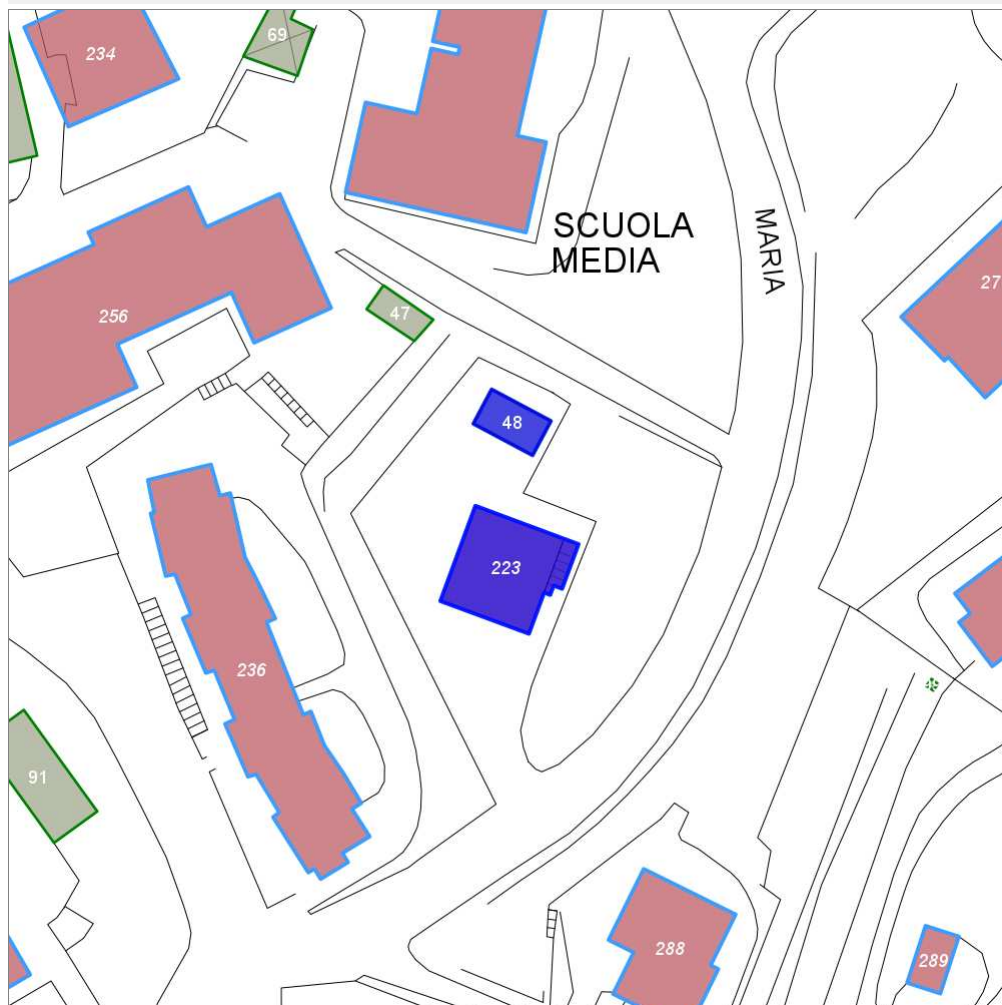
## Report Scheda Edifici: *patrimonio urbano N°118*

Edifici associati alla Scheda:

ID **223**

Edificati Minori associati alla Scheda:

ID **48**



Scegli la scala: 1:1000

### Informazioni sulla Scheda

- Toponimo **SCUOLE**
- Località **RADDA IN CHIANTI**
- Data rilevazione **17/11/2007**
- Alberature di pregio **ulivi**

## Informazioni sull'Edificio 223

### Unità volumetriche dell'Edificio 223

N°	Foglio	Particella	N° piani	Piani interrati	Mansarda	Superficie (m²)
343	60	42	3			167.31
2423	60	42	2			14.05

### Classe di intervento: 4

#### Funzioni d'uso

- Uso prevalente: **residenziale**
- Usi presenti: **residenza (1)**
- Uso Piano terra:
- Piano terra: **residenza**
- Numero alloggi: **3**

#### Numero piani fuori terra

- Numero piani massimo: **3**
- Esiste una parte dell'edificio con un numero di piani inferiore a quello massimo: **si**

#### Proprietà privata

#### Tipologia architettonica struttura in muratura

#### Stato di conservazione buono

#### Compatibilità dell'uso attuale congruo

#### Copertura

- Tipo di copertura: **a falde**
- Tipo di manto: **a falde**
- Presenza di camini e/o comignoli: **in muratura**
- Docce e pluviali: **in rame**
- Gronda: **in cemento e laterizio**

### Caratteristiche architettoniche e strutturali

- **Rivestimento fino a 1 metro/zoccolatura**
  - Materiale: **pietra**
  - Posa in opera: **lastre irregolare**
  - Colore: **beige ecru grigio chiaro**
  - Stato di conservazione: **buono**
  - Compatibilità: **congruo**
- **Intonaco**
  - Materiale: **intonaco tipo terranova**
  - Posa in opera: **finitura liscia**
  - Colore: **giallo napoli**
  - Stato di conservazione: **buono**
  - Compatibilità: **congruo**
- **Marcapiano**
  - Materiale: **calcestruzzo**
  - Posa in opera: **fascia piana**
  - Colore: **grigio chiaro**
  - Stato di conservazione: **buono**
  - Compatibilità: **congruo**
- **Marcadavanzale**
  - Materiale: **pietra**
  - Posa in opera: **lastra**
  - Colore: **grigio chiaro**
  - Stato di conservazione: **buono**
  - Compatibilità: **congruo**
- **Cornicione**
  - Colore: **terracotta scuro**
- **Cornice sottotetto**
  - Materiale: **calcestruzzo**
  - Posa in opera: **fascia piana**
  - Colore: **grigio chiaro**
  - Stato di conservazione: **buono**
  - Compatibilità: **congruo**
- **Cornici**
  - Materiale: **laterizio**
  - Posa in opera: **posto per piatto**
  - Colore: **terracotta scuro**
  - Stato di conservazione: **buono**
  - Compatibilità: **congruo**
- **Infissi finestre**
  - Materiale: **legno**
  - Posa in opera: **a 2 ante**
  - Colore: **marrone**
  - Stato di conservazione: **buono**
  - Compatibilità: **congruo**
- **Oscureamento esterno**
  - Materiale: **pvc rigido**
  - Posa in opera: **avvolgibili**
  - Colore: **khaki**
  - Stato di conservazione: **buono**
  - Compatibilità: **congruo**
- **Architravi porte**
  - Materiale: **laterizio**
  - Posa in opera: **mattoni per coltello**
  - Colore: **arancione bruciato**
  - Stato di conservazione: **buono**

### Elementi di facciata precari e non

- Insegne: **faretti**
- Tende da esterno: **stoffa**

- Compatibilità: **congruo**
- **Infissi porte**
  - Materiale: **lamiera di alluminio-legno**
  - Posa in opera: **a 2 ante**
  - Colore: **marrone nero**
  - Stato di conservazione: **buono**
  - Compatibilità: **congruo**
- **Aggetti**
  - Materiale: **calcestruzzo**
  - Posa in opera: **balcone con ringhiera**
  - Colore: **grigio chiaro**
  - Stato di conservazione: **buono**
  - Compatibilità: **congruo**

## Informazioni sull'Edificato Minore 48

### Unità volumetriche dell'Edificato Minore 48

N°	Foglio	Particella	N° piani	Piani interrati	Mansarda	Superficie (m <sup>2</sup> )
40	60		1			45.83

**Classe di intervento: 4**

**Tipologia edilizia**

**baracca, manufatto precario**

## Rilievi fotografici

### Posizionamento dei rilievi fotografici

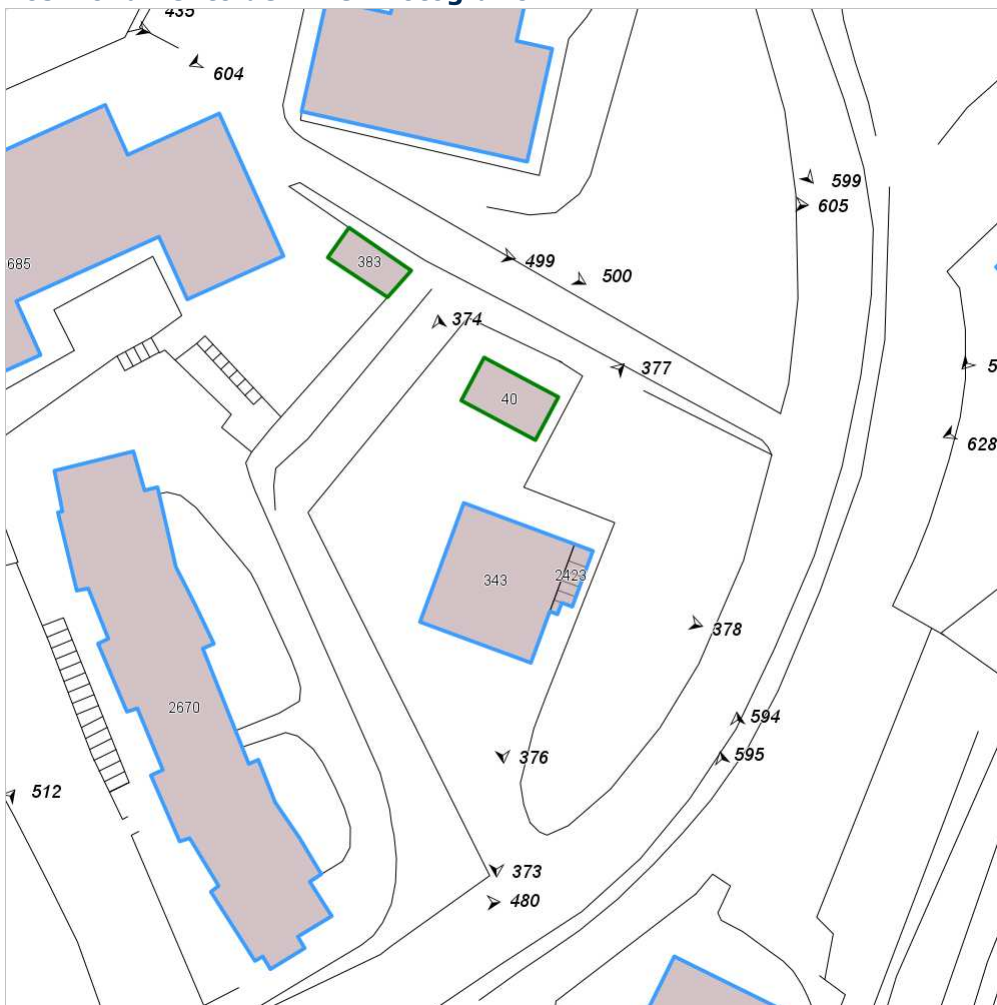


FOTO n° 373 (edificio 223)



Categoria: Edificio

FOTO n° 374 (edificio 223)



Categoria: Edificio

FOTO n° 376 (edificio 223)



Categoria: Edificio

FOTO n° 377 (edificio 223)



Categoria: pertinenza

FOTO n° 378 (edificio 223)

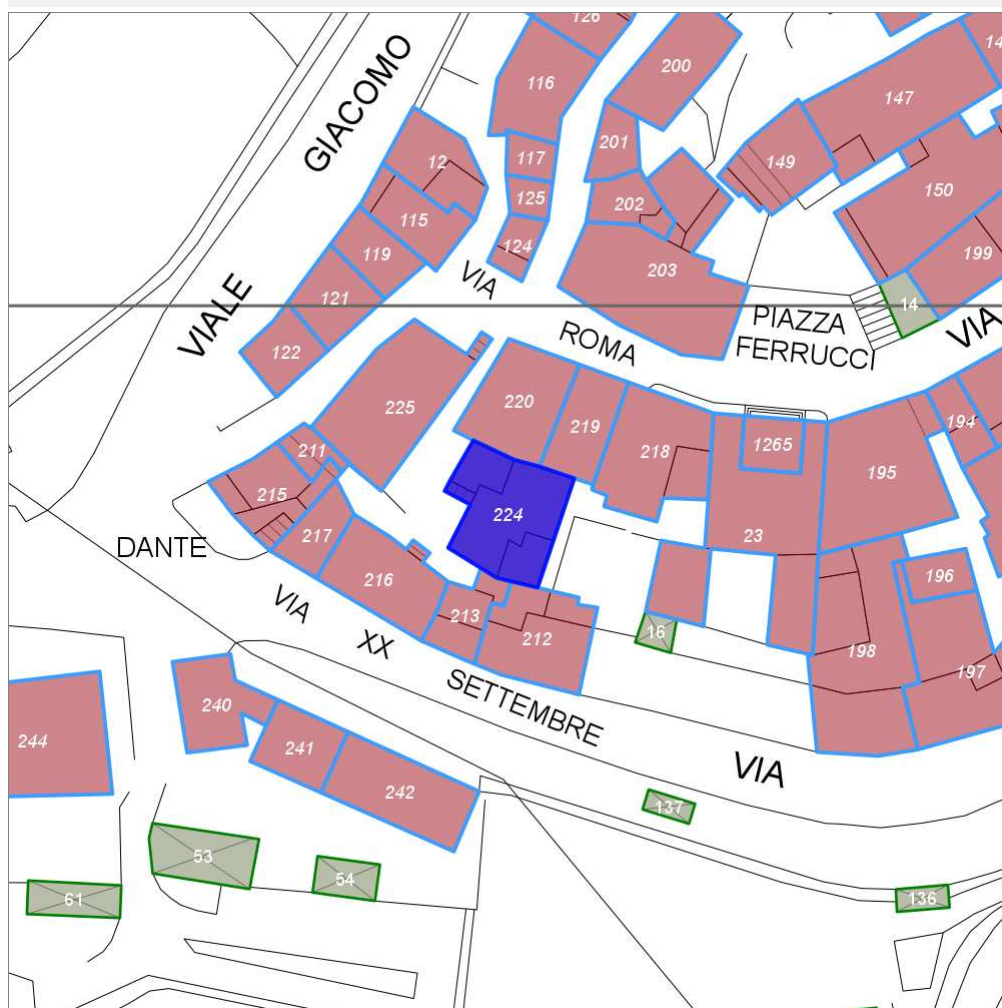


Categoria: Edificio

## Report Scheda Edifici: patrimonio urbano N°120

Edifici associati alla Scheda:

ID **224**



Scegli la scala: 1:1000

### Informazioni sulla Scheda

- **Toponimo** RADDA IN CHIANTI
- **Località** RADDA IN CHIANTI
- **Data rilevazione** 16/11/2007

## Informazioni sull'Edificio 224

### Unità volumetriche dell'Edificio 224

N°	Foglio	Particella	N° piani	Piani interrati	Mansarda	Superficie (m²)
245	58	67	1		no	36.2
635	58	67	3		no	34.3
2456	58		1		no	5.98
2586	58	67	3		no	132.28

### Classe di intervento: 2

#### Funzioni d'uso

- Uso prevalente: **residenziale**
- Usi presenti: **magazzini privati (1); residenza (2); deposito (1)**
- Uso Piano terra:
- Piano terra: **residenza; box auto parcheggio; passo carraio pedonale**
- Numero alloggi: **2**

#### Numero piani fuori terra

- Numero piani massimo: **3**
- Esiste una parte dell'edificio con un numero di piani inferiore a quello massimo: **sì**

#### Proprietà privata

#### Tipologia architettonica struttura in muratura

#### Stato di conservazione medio

#### Compatibilità dell'uso attuale congruo

#### Copertura

- Tipo di copertura: **a falde**
- Tipo di manto: **a falde**
- Presenza di camini e/o comignoli: **prefabbricati**
- Docce e pluviali: **in rame**
- Gronda: **Solo laterizio**

### Caratteristiche architettoniche e strutturali

#### ■ Ingresso al resede

- Materiale: **ferro**
- Posa in opera: **cancello 1 anta**
- Colore: **grigio scuro**
- Stato di conservazione: **buono**
- Compatibilità: **congruo**

#### ■ Rivestimento fino a 1 metro/zoccolatura

- Materiale: **intonaco rustico**
- Posa in opera: **finitura a spruzzo**
- Colore: **grigio scuro**
- Stato di conservazione: **medio**
- Compatibilità: **congruo**

#### ■ Angolari

- Materiale: **pietra**
- Posa in opera: **conci sbozzati sovrapposti**
- Colore: **grigio chiaro**
- Stato di conservazione: **buono**
- Compatibilità: **congruo**

#### ■ Intonaco

- Materiale: **intonaco tipo terranova**
- Posa in opera: **finitura grezza**
- Colore: **grigio chiaro**
- Stato di conservazione: **basso**
- Compatibilità: **incongruo**

#### ■ Marcadavanzale

- Materiale: **pietra**
- Posa in opera: **blocco squadrato**
- Colore: **grigio chiaro**
- Stato di conservazione: **medio**
- Compatibilità: **congruo**

#### ■ Cornici

- Materiale: **pietra**
- Posa in opera: **conci squadrati**
- Colore: **bianco di titanio grigio chiaro**
- Stato di conservazione: **medio**
- Compatibilità: **incongruo**

#### ■ Infissi finestre

- Materiale: **legno**
- Posa in opera: **a 2 ante**
- Colore: **marrone**
- Stato di conservazione: **buono**
- Compatibilità: **congruo**

#### ■ Oscuramento esterno

- Materiale: **legno-alluminio**
- Posa in opera: **persiane a stecche**
- Colore: **verde foresta verde veronese**
- Stato di conservazione: **medio**
- Compatibilità: **incongruo**

#### ■ Architravi porte

- Materiale: **laterizio pietra**
- Posa in opera: **filare di mattoni pietra**
- Stato di conservazione: **buono**
- Compatibilità: **congruo**

### Elementi di facciata precari e non

- Cavi e tubazioni: **acqua scarichi telefonia gas Enel**
- Pensiline o tettoie "a muro" in corrispondenza delle aperture: **ferro e laterizio**

#### ■ Infissi porte

- Materiale: **ferroe vetro legno**
- Posa in opera: **portone a 2 ante**
- Colore: **grigio scuro marrone**
- Stato di conservazione: **buono**
- Compatibilità: **congruo**

#### ■ Controporte

- Materiale: **ferro e vetro**
- Posa in opera: **2 ante con tamponatura inf.**
- Colore: **grigio scuro**
- Stato di conservazione: **buono**
- Compatibilità: **incongruo**

#### ■ Cassetta postale a vista

- Materiale: **lamiera di alluminio**
- Posa in opera: **fissata al paramento esterno**
- Colore: **nero**
- Stato di conservazione: **buono**
- Compatibilità: **congruo**

## Rilievi fotografici

### Posizionamento dei rilievi fotografici

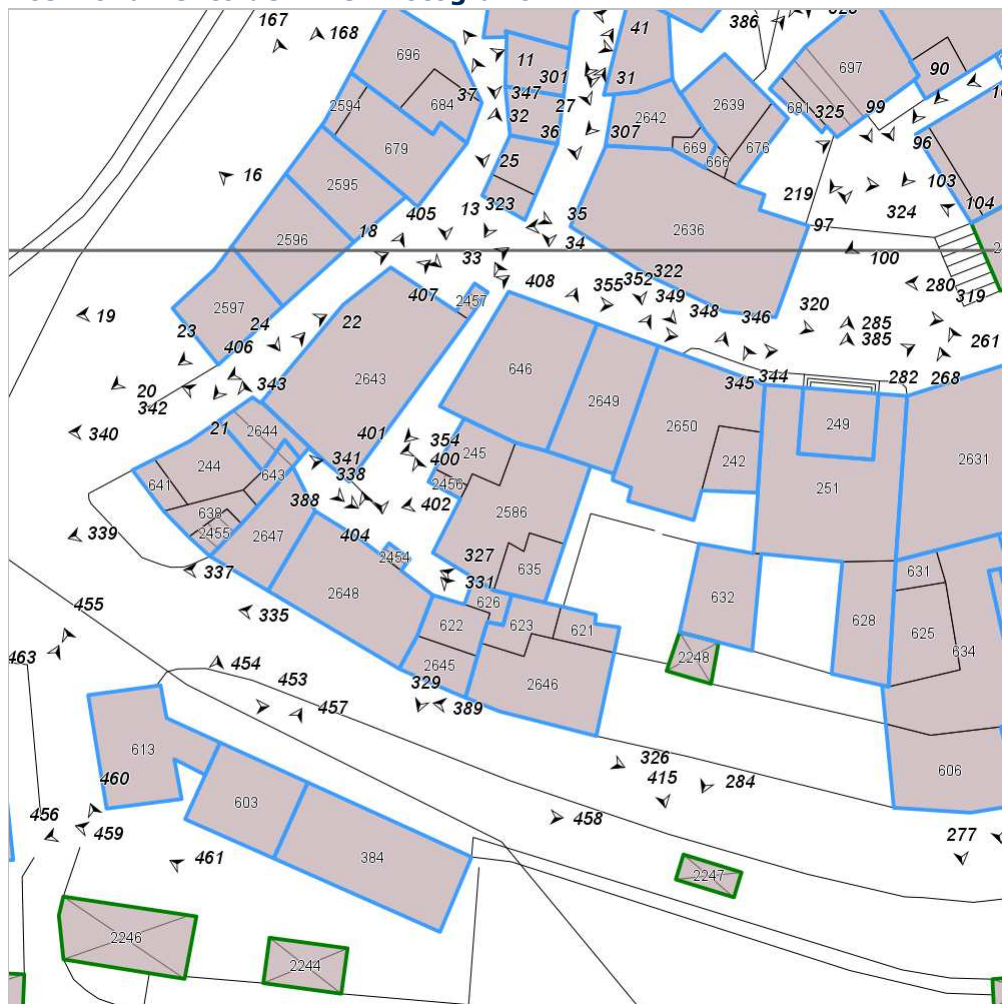




FOTO n° 400 (edificio 224)



Categoria: Edificio

FOTO n° 401 (edificio 224)



Categoria: Caratteristiche architettoniche e strutturali

FOTO n° 402 (edificio 224)



Categoria: Caratteristiche architettoniche e strutturali

FOTO n° 415 (edificio 224)

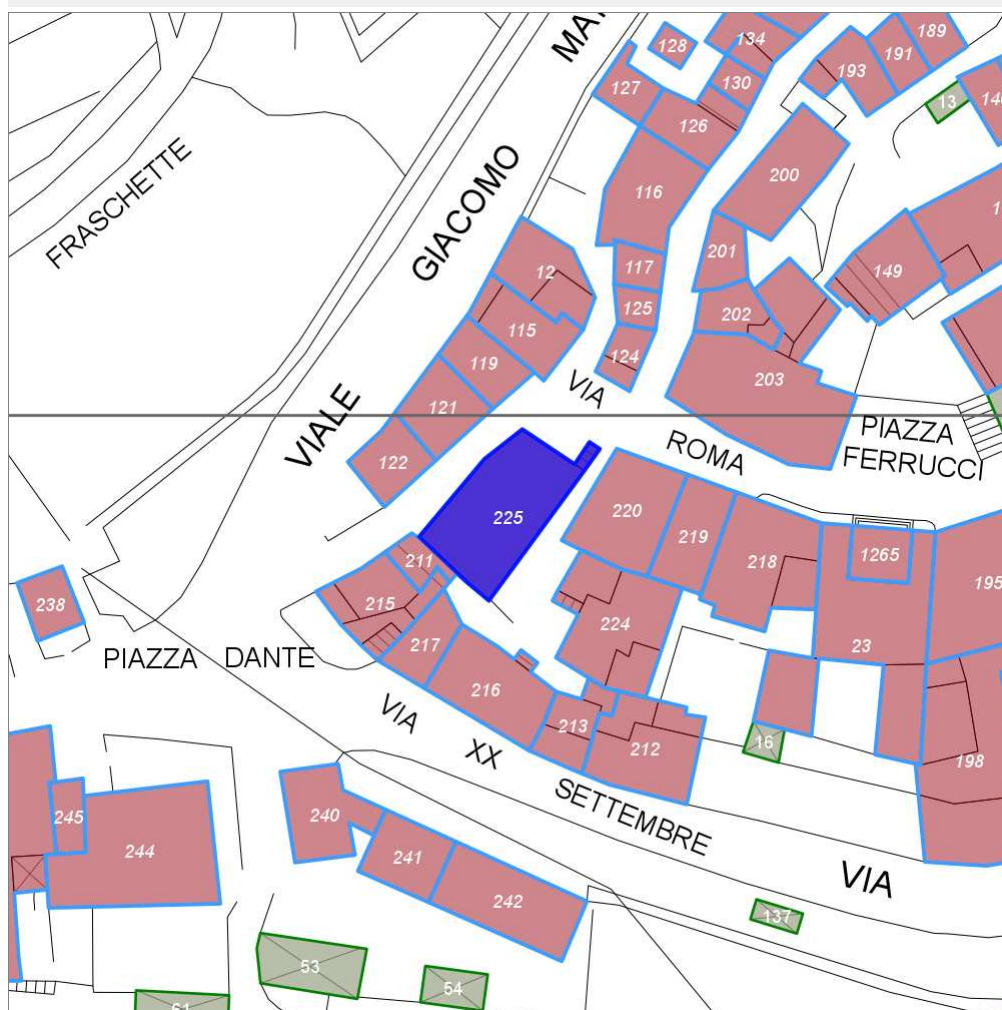


Categoria: Edificio

## Report Scheda Edifici: *patrimonio urbano N°121*

Edifici associati alla Scheda:

ID **225**



Scegli la scala: 1:1000

### Informazioni sulla Scheda

- **Toponimo** **RADDA IN CHIANTI**
- **Località** **RADDA IN CHIANTI**
- **Data rilevazione** **16/11/2007**

## Informazioni sull'Edificio 225

### Unità volumetriche dell'Edificio 225

N°	Foglio	Particella	N° piani	Piani interrati	Mansarda	Superficie (m²)
2457	58	52			no	5,68
2643	58	52	2 (a monte) 3 (a valle)		no	238,3

### Classe di intervento: 2

#### Funzioni d'uso

- Uso prevalente: **misto**
- Usi presenti: **magazzini privati (3); artigianato (1); residenza (3); commercio al dettaglio (2)**
- Uso Piano terra:
- Piano terra: **residenza; artigianato; commercio; fondo magazzino**
- Numero alloggi: **4**

#### Numero piani fuori terra

- Numero piani massimo: **3**
- Esiste una parte dell'edificio con un numero di piani inferiore a quello massimo: **sì**

#### Proprietà privata

#### Tipologia architettonica struttura in muratura

#### Stato di conservazione medio

#### Compatibilità dell'uso attuale congruo

#### Copertura

- Tipo di copertura: **a falde**
- Tipo di manto: **a falde**
- Presenza di camini e/o comignoli: **in muratura**
- Docce e pluviali: **in rame**
- Gronda: **in legno e laterizio**

### Caratteristiche architettoniche e strutturali

- **Struttura paramento esterno**
  - Materiale: **pietrame e laterizio**
  - Posa in opera: **muratura mista pietra mattoni**
  - Colore: **grigio chiaro rosso mattone**
  - Stato di conservazione: **buono**
  - Compatibilità: **congruo**
- **Angolari**
  - Materiale: **pietra**
  - Posa in opera: **conci squadrati sovrapposti**
  - Colore: **grigio chiaro**
  - Stato di conservazione: **buono**
  - Compatibilità: **congruo**
- **Intonaco**
  - Materiale: **intonaco tipo terranova**
  - Posa in opera: **finituraliscia**
  - Colore: **grigio chiaro**
  - Stato di conservazione: **basso**
  - Compatibilità: **incongruo**
- **Marcadavanzale**
  - Materiale: **pietra**
  - Posa in opera: **conci squadrati-modanati**
  - Colore: **grigio pietra serena**
  - Stato di conservazione: **medio**
  - Compatibilità: **congruo**
- **Cornici**
  - Materiale: **pietra**
  - Posa in opera: **conci squadrati**
  - Colore: **grigio pietra serena**
  - Stato di conservazione: **buono**
  - Compatibilità: **congruo**
- **Architravi finestre**
  - Materiale: **pietra**
  - Posa in opera: **archivolto a conci di pietra**
  - Colore: **grigio pietra serena**
  - Stato di conservazione: **buono**
  - Compatibilità: **congruo**
- **Infissi finestre**
  - Materiale: **legno**
  - Posa in opera: **a 2 ante**
  - Colore: **marrone**
  - Stato di conservazione: **buono**
  - Compatibilità: **congruo**
- **Oscuramento interno (scurini)**
  - Materiale: **legno**
  - Posa in opera: **ante specchiature cieche**
  - Colore: **marrone**
  - Stato di conservazione: **buono**
  - Compatibilità: **congruo**
- **Oscuramento esterno**
  - Materiale: **legno**
  - Posa in opera: **persiane a stecche**
  - Colore: **terra di Siena naturale**
  - Stato di conservazione: **buono**
  - Compatibilità: **congruo**

### Elementi architettonici e decorativi

- Elementi architettonici decorativi: **finestre inginocchiate con mensole e cornice superiore modanate in aggetto. Arco di scarico in mattoni per coltello sopra l'architrave lapideo di accesso su piazzetta minucci. Scala con balaustra in pietra a pilastri di base quadrata su via roma. Archivolto a conci di pietra bugnata incorniciano l'apertura su via roma 3.**

### Elementi di facciata precari e non

- Cavi e tubazioni: **scarichi telefonia gas Enel**
- Insegne: **faretto**
- Tende da esterno: **plastica**

- **Architravi porte**
  - Materiale: **legno**
  - Posa in opera: **trave**
  - Colore: **marrone**
  - Stato di conservazione: **buono**
  - Compatibilità: **congruo**
- **Infissi porte**
  - Materiale: **legno ferro**
  - Posa in opera: **portone a 2 ante**
  - Colore: **marrone**
  - Stato di conservazione: **buono**
  - Compatibilità: **congruo**
- **Cassetta postale a vista**
  - Materiale: **lamiera di alluminio**
  - Posa in opera: **fissata al paramento esterno**
  - Colore: **nero**
  - Stato di conservazione: **buono**
  - Compatibilità: **congruo**

## Rilievi fotografici

### Posizionamento dei rilievi fotografici

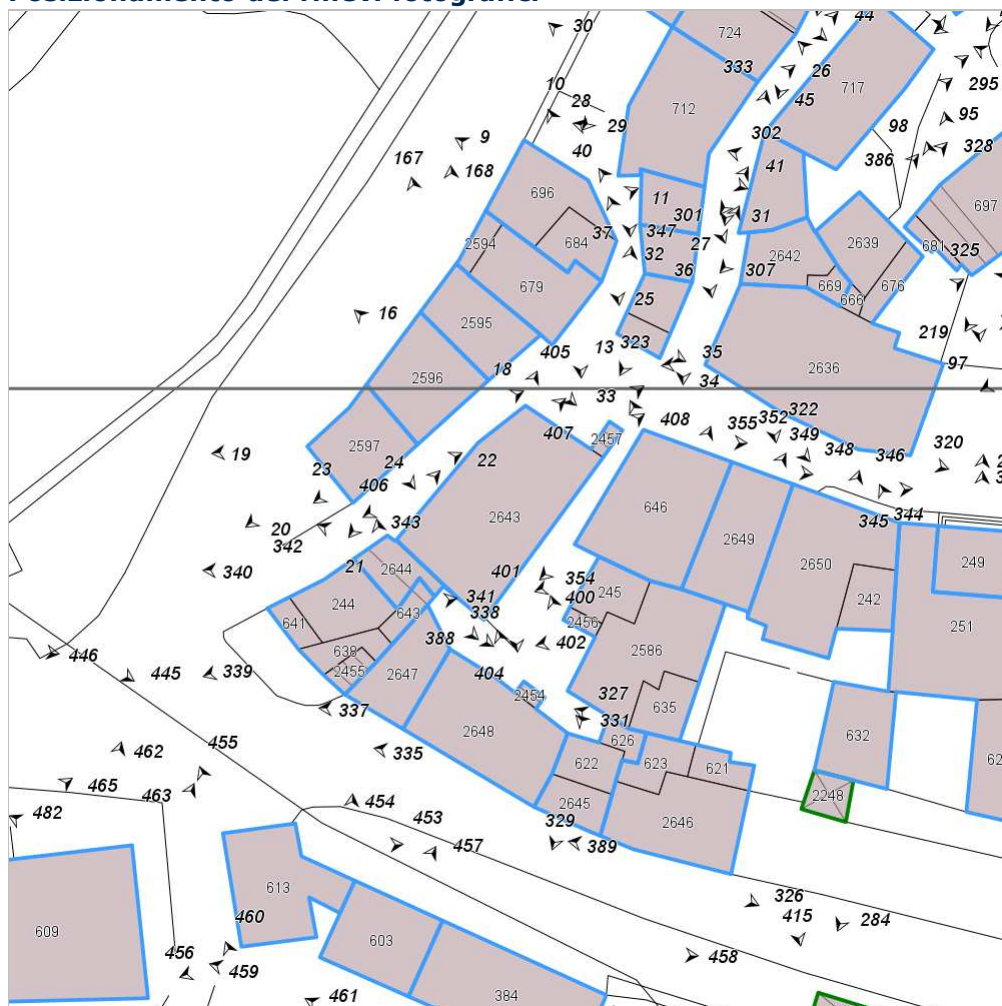


FOTO n° 403 (edificio 225)



Categoria: Edificio

FOTO n° 404 (edificio 225)



Categoria: Edificio

FOTO n° 405 (edificio 225)



Categoria: Edificio

FOTO n° 406 (edificio 225)



Categoria: Edificio

FOTO n° 407 (edificio 225)



Categoria: Caratteristiche architettoniche e strutturali

FOTO n° 408 (edificio 225)



Categoria: Caratteristiche architettoniche e strutturali

## Report Scheda Edifici: *patrimonio urbano N°122*

Edifici associati alla Scheda:  
ID **226**

Estratto della cartografia: inquadramento minimo degli  
Edifici associati a questa Scheda 122



Scegli la scala: 1:1000

### Informazioni sulla Scheda

- Toponimo **RADDA IN CHIANTI**
- Località **RADDA IN CHIANTI**
- Data rilevazione **16/11/2007**
- Accessibilità **fronte strada**

## Informazioni sull'Edificio 226

### Unità volumetriche dell'Edificio 226

N°	Foglio	Particella	N° piani	Piani interrati	Mansarda	Superficie (m²)
745	58	20	3		si	28.76

### Classe di intervento: 2

#### Funzioni d'uso

- Uso prevalente: **residenziale**
- Usi presenti: **residenza (2)**
- Uso Piano terra:
- Piano terra: **residenza**
- Numero alloggi: **2**

#### Numero piani fuori terra

- Numero piani massimo: **3**
- Esiste una parte dell'edificio con un numero di piani inferiore a quello massimo: **no**

#### Proprietà privata

#### Tipologia architettonica struttura in muratura

#### Stato di conservazione buono

#### Compatibilità dell'uso attuale congruo

#### Copertura

- Tipo di copertura: **a falde**
- Tipo di manto: **a falde**
- Presenza di camini e/o comignoli: **in muratura**
- Docce e pluviali: **in rame**
- Gronda: **in legno e laterizio**

### Caratteristiche architettoniche e strutturali

- **Struttura paramento esterno**
  - Materiale: **pietra e laterizio**
  - Posa in opera: **muratura mista pietrame matton**
  - Colore: **arancione bruciato grigio chiaro**
  - Stato di conservazione: **buono**
  - Compatibilità: **congruo**
- **Cornici**
  - Materiale: **pietra arenaria**
  - Posa in opera: **blocchi squadriati**
  - Colore: **grigio pietra serena**
  - Stato di conservazione: **medio**
  - Compatibilità: **congruo**
- **Architravi finestre**
  - Materiale: **laterizio**
  - Posa in opera: **archivolto in mattoni**
  - Colore: **arancione bruciato**
  - Stato di conservazione: **buono**
  - Compatibilità: **congruo**
- **Infissi finestre**
  - Materiale: **legno**
  - Posa in opera: **2 ante girevoli**
  - Colore: **marrone**
  - Stato di conservazione: **buono**
  - Compatibilità: **congruo**
- **Oscureamento esterno**
  - Materiale: **legno**
  - Posa in opera: **persiane a stecche**
  - Colore: **verde cacciatore**
  - Stato di conservazione: **buono**
  - Compatibilità: **congruo**
- **Architravi porte**
  - Materiale: **pietra-laterizio**
  - Posa in opera: **blocchi squadriati-arco mattoni**
  - Colore: **grigio pietra serena**
  - Stato di conservazione: **basso**
  - Compatibilità: **congruo**
- **Infissi porte**
  - Materiale: **legno**
  - Posa in opera: **portoncino 1 anta**
  - Colore: **marrone**
  - Stato di conservazione: **buono**
  - Compatibilità: **congruo**
- **Aggetti**
  - Materiale: **laterizio**
  - Posa in opera: **mensola embrici-coppi**
  - Colore: **arancione bruciato**
  - Stato di conservazione: **buono**
  - Compatibilità: **congruo**
- **Cassetta postale a vista**
  - Materiale: **lamiera di ferro**
  - Posa in opera: **fissaggio esterno al paramento**
  - Colore: **nero**
  - Stato di conservazione: **buono**
  - Compatibilità: **congruo**

### Elementi architettonici e decorativi

- Elementi architettonici decorativi: **archi a sesto ribassato in mattoni di testa inglobati nel paramento murario.**

### Elementi di facciata precari e non

- Cavi e tubazioni: **telefonia gas Enel**

# Rilievi fotografici

## Posizionamento dei rilievi fotografici

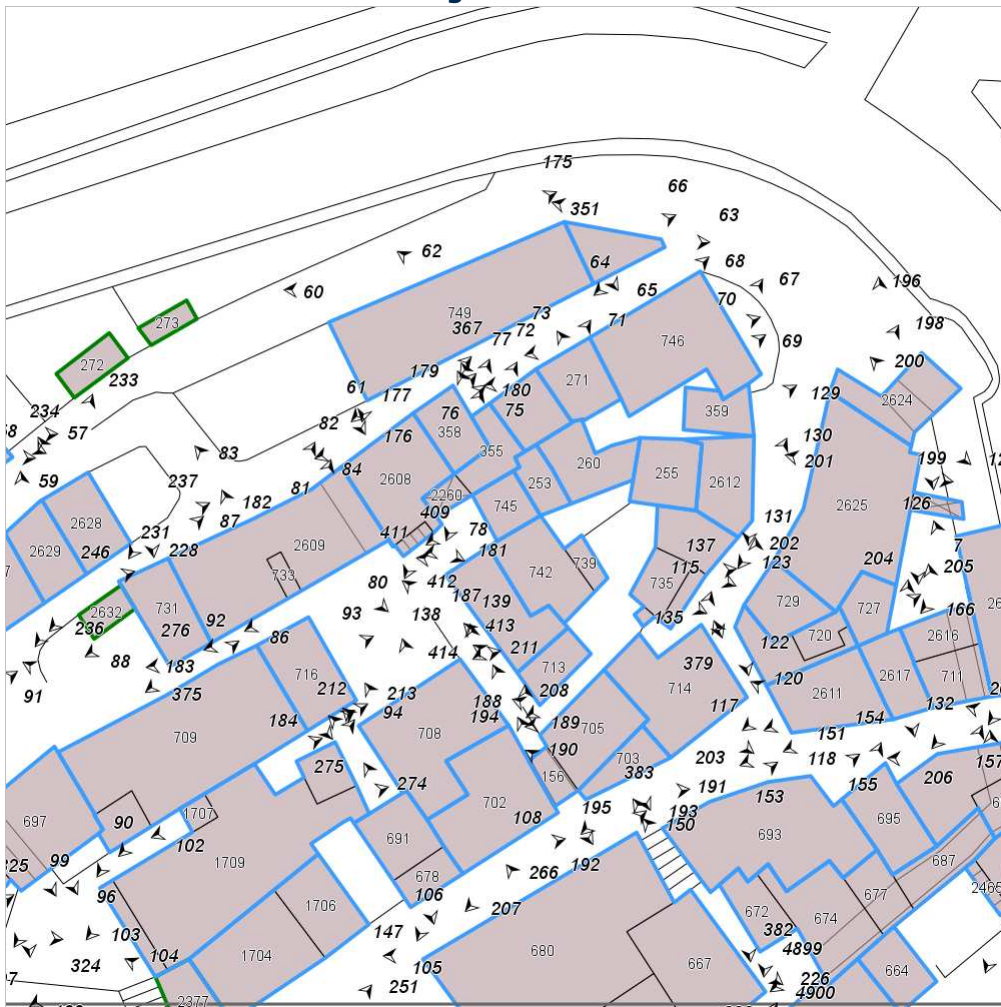




FOTO n° 409 (edificio 226)



Categoria: Edificio

FOTO n° 410 (edificio 226)

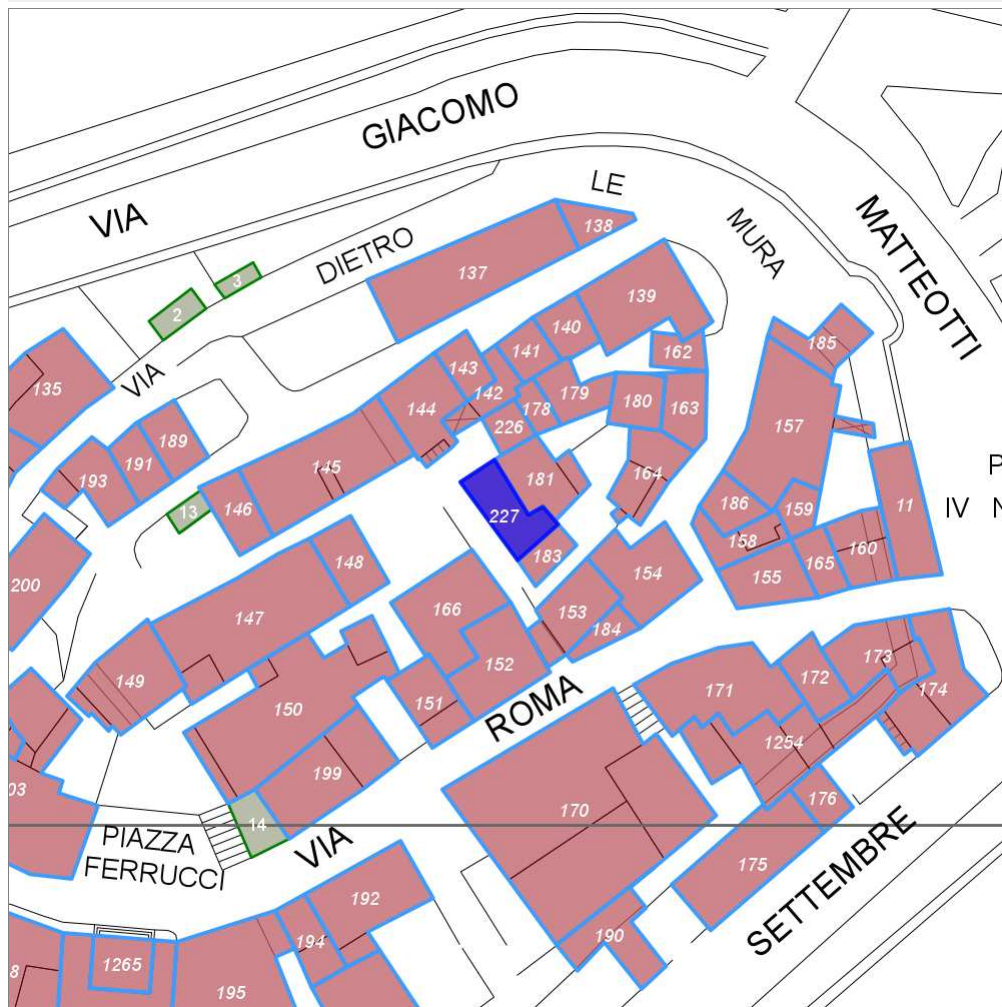


Categoria: Edificio

## Report Scheda Edifici: patrimonio urbano N°123

Edifici associati alla Scheda:  
ID **227**

Estratto della cartografia: inquadramento minimo degli  
Edifici associati a questa Scheda 123



Scegli la scala: 1:1000

### Informazioni sulla Scheda

- Toponimo **RADDA IN CHIANTI**
- Località **RADDA IN CHIANTI**
- Data rilevazione **16/11/2007**
- Accessibilità **fronte strada**

## Informazioni sull'Edificio 227

### Unità volumetriche dell'Edificio 227

N°	Foglio	Particella	N° piani	Piani interrati	Mansarda	Superficie (m <sup>2</sup> )
736	58	21	3 (a monte) 4 (a valle)			69.34

### Classe di intervento: 2

#### Funzioni d'uso

- Uso prevalente: **residenziale**
- Usi presenti: **magazzini privati (3); residenza (2)**
- Uso Piano terra:
- Piano terra: **fondo magazzino; residenza**
- Numero alloggi: **6**

#### Numero piani fuori terra

- Numero piani massimo: **4**
- Esiste una parte dell'edificio con un numero di piani inferiore a quello massimo: **no**

#### Proprietà privata

#### Tipologia architettonica struttura in muratura

#### Stato di conservazione buono

#### Compatibilità dell'uso attuale congruo

#### Copertura

- Tipo di copertura: **a falde**
- Tipo di manto: **a falde**
- Presenza di camini e/o comignoli: **in muratura**
- Docce e pluviali: **in rame**
- Gronda: **in legno e laterizio**

### Caratteristiche architettoniche e strutturali

#### ■ Struttura paramento esterno

- Materiale: **pietra e laterizio**
- Posa in opera: **muratura mista pietrame matton**
- Colore: **arancione bruciato grigio chiaro**
- Stato di conservazione: **buono**
- Compatibilità: **congruo**

#### ■ Angolari

- Materiale: **pietra**
- Posa in opera: **conci squadriati sovrapposti**
- Colore: **grigio chiaro grigio scuro**
- Stato di conservazione: **buono**
- Compatibilità: **congruo**

#### ■ Marcadavanzale

- Materiale: **pietra**
- Posa in opera: **blocchi squadriati**
- Colore: **grigio scuro**
- Stato di conservazione: **medio**
- Compatibilità: **congruo**

#### ■ Cornici

- Materiale: **pietra**
- Posa in opera: **blocchi squadriati**
- Colore: **grigio scuro**
- Stato di conservazione: **buono**
- Compatibilità: **congruo**

#### ■ Architravi finestre

- Materiale: **pietra**
- Posa in opera: **arco sesto ribassato**
- Colore: **grigio scuro**
- Stato di conservazione: **buono**
- Compatibilità: **congruo**

#### ■ Infissi finestre

- Materiale: **legno**
- Posa in opera: **ante girevoli**
- Colore: **marrone**
- Stato di conservazione: **buono**
- Compatibilità: **congruo**

#### ■ Oscuramento esterno

- Materiale: **legno**
- Posa in opera: **persiane a stecche**
- Colore: **verde veronese**
- Stato di conservazione: **buono**
- Compatibilità: **congruo**

#### ■ Architravi porte

- Materiale: **pietra-mattoni**
- Posa in opera: **blocchi squadriati-matt. coltel**
- Colore: **arancione bruciato grigio scuro**
- Stato di conservazione: **buono**
- Compatibilità: **congruo**

#### ■ Infissi porte

- Materiale: **legno**
- Posa in opera: **portoncino 2 ante**
- Colore: **marrone**
- Stato di conservazione: **buono**
- Compatibilità: **congruo**

### Elementi architettonici e decorativi

- Elementi architettonici decorativi: **archi a sesto ribassato costituiti da doppio filare di mattoni posti di testa che incorniciano l'archivolto in pietra delle finestre. Apertura di forma ellittica con cornice di mattoni per coltello.**

### Elementi di facciata precari e non

- Cavi e tubazioni: **telefonia gas Enel**

## Rilievi fotografici

### Posizionamento dei rilievi fotografici

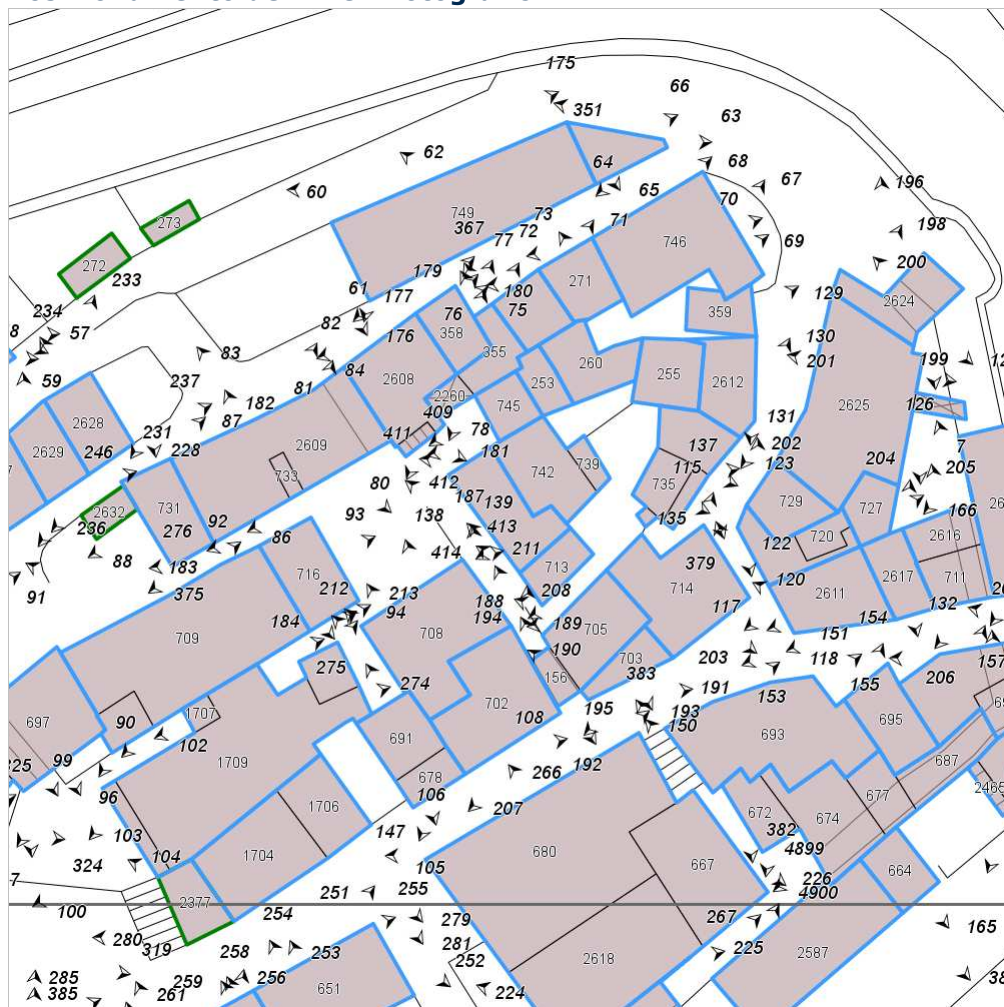


FOTO n° 411 (edificio 227)



Categoria: Edificio

FOTO n° 412 (edificio 227)



Categoria: Edificio

FOTO n° 413 (edificio 227)



Categoria: Edificio

FOTO n° 414 (edificio 227)

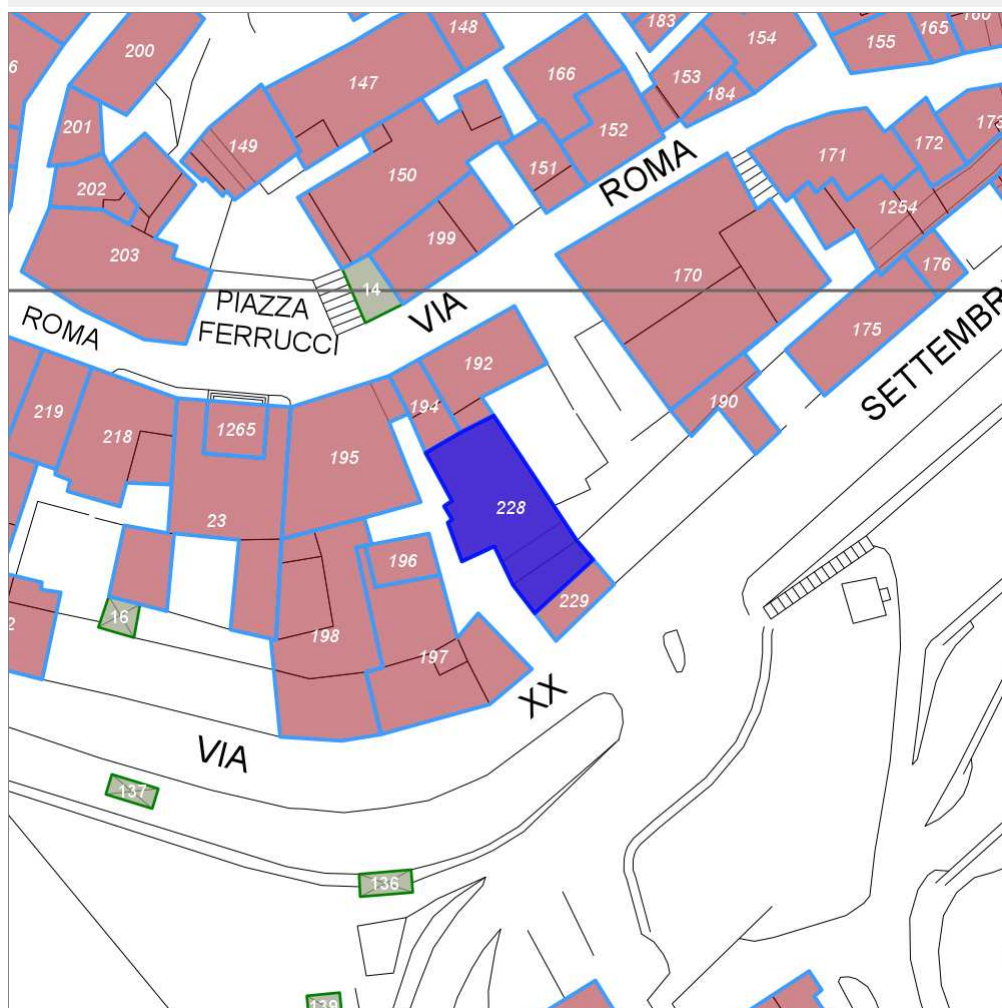


Categoria: Elementi architettonici decorativi

## Report Scheda Edifici: *patrimonio urbano N°124*

Edifici associati alla Scheda:

ID **228**



Scegli la scala: 1:1000

### Informazioni sulla Scheda

- **Toponimo** **RADDA IN CHIANTI**
- **Località** **RADDA IN CHIANTI**
- **Data rilevazione** **16/11/2007**

## Informazioni sull'Edificio 228

### Unità volumetriche dell'Edificio 228

N°	Foglio	Particella	N° piani	Piani interrati	Mansarda	Superficie (m <sup>2</sup> )
247	58	57	2 (a monte) 3 (a valle)		si	274.2

### Classe di intervento: 2

#### Funzioni d'uso

- Uso prevalente: **misto**
- Usi presenti: **residenza (1); deposito (2); pubblico esercizio (1)**
- Uso Piano terra:
- Piano terra: **pubblico esercizio; fondo magazzino; residenza**
- Numero alloggi: **2**

#### Vincoli

**vincolato ex D.Lgs.42/2004 art.10**

#### Numero piani fuori terra

- Numero piani massimo: **3**
- Esiste una parte dell'edificio con un numero di piani inferiore a quello massimo: **no**

#### Proprietà privata

#### Tipologia architettonica struttura in muratura

#### Stato di conservazione medio

#### Compatibilità dell'uso attuale congruo

#### Copertura

- Tipo di copertura: **piana**
- Tipo di manto: **piana**
- Presenza di camini e/o comignoli: **in muratura**
- Docce e pluviali: **in rame**
- Gronda: **in legno e laterizio**

### Caratteristiche architettoniche e strutturali

- **Ingresso al resede**
  - Materiale: **ferro**
  - Posa in opera: **cancello a 2 ante**
  - Colore: **nero**
  - Stato di conservazione: **buono**
  - Compatibilità: **congruo**
- **Struttura paramento esterno**
  - Materiale: **pietrame**
  - Posa in opera: **muratura pietrame irregolare**
  - Colore: **grigio chiaro**
  - Stato di conservazione: **medio**
  - Compatibilità: **congruo**
- **Angolari**
  - Materiale: **pietra laterizio**
  - Posa in opera: **conci squadriati sovrapposti**
  - Colore: **rosso mattone**
  - Stato di conservazione: **medio**
  - Compatibilità: **congruo**
- **Intonaco**
  - Materiale: **intonaco tipo terranova**
  - Posa in opera: **finitura liscia**
  - Colore: **beige**
  - Stato di conservazione: **buono**
  - Compatibilità: **congruo**
- **Marcadavanzale**
  - Materiale: **pietra**
  - Posa in opera: **conci squadriati**
  - Colore: **grigio chiaro**
  - Stato di conservazione: **buono**
  - Compatibilità: **congruo**
- **Cornici**
  - Materiale: **pietra**
  - Posa in opera: **conci squadriati**
  - Colore: **grigio pietra serena**
  - Stato di conservazione: **buono**
  - Compatibilità: **congruo**
- **Infissi finestre**
  - Materiale: **legno ferro**
  - Posa in opera: **a 2 ante**
  - Colore: **marrone**
  - Stato di conservazione: **medio**
  - Compatibilità: **congruo**
- **Oscuramento esterno**
  - Materiale: **legno**
  - Posa in opera: **persiane a stecche**
  - Colore: **verde veronese**
  - Stato di conservazione: **medio**
  - Compatibilità: **congruo**
- **Controfinestre**
  - Materiale: **ferro**
  - Posa in opera: **griglie a 2 ante**
  - Colore: **grigio scuro**
  - Stato di conservazione: **buono**
  - Compatibilità: **congruo**
- **Architravi porte**
  - Materiale: **laterizio**

### Elementi di facciata precari e non

- Cavi e tubazioni: **scarichi telefonia gas Enel**
- Tende da esterno: **stoffa**

- Posa in opera: **archivolto**
- Colore: **rosso mattone**
- Stato di conservazione: **buono**
- Compatibilità: **congruo**
- **Infissi porte**
- Materiale: **ferro legno**
- Posa in opera: **portoni a 2 ante**
- Colore: **grigio scuro marrone**
- Stato di conservazione: **buono**
- Compatibilità: **congruo**

## Rilievi fotografici

### Posizionamento dei rilievi fotografici

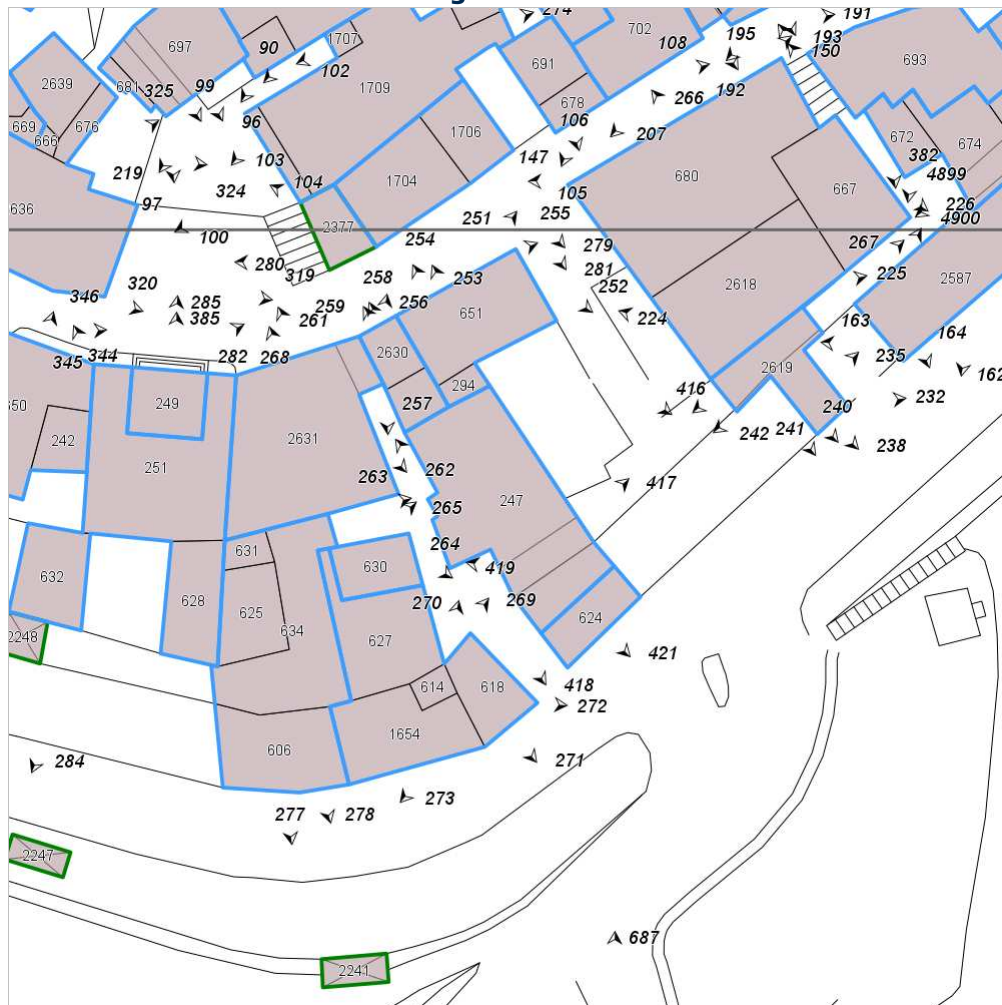




FOTO n° 416 (edificio 228)



Categoria: Edificio

FOTO n° 417 (edificio 228)



Categoria: Edificio

FOTO n° 418 (edificio 228)



Categoria: Edificio

FOTO n° 419 (edificio 228)



Categoria: Caratteristiche architettoniche e strutturali

FOTO n° 420 (edificio 228)

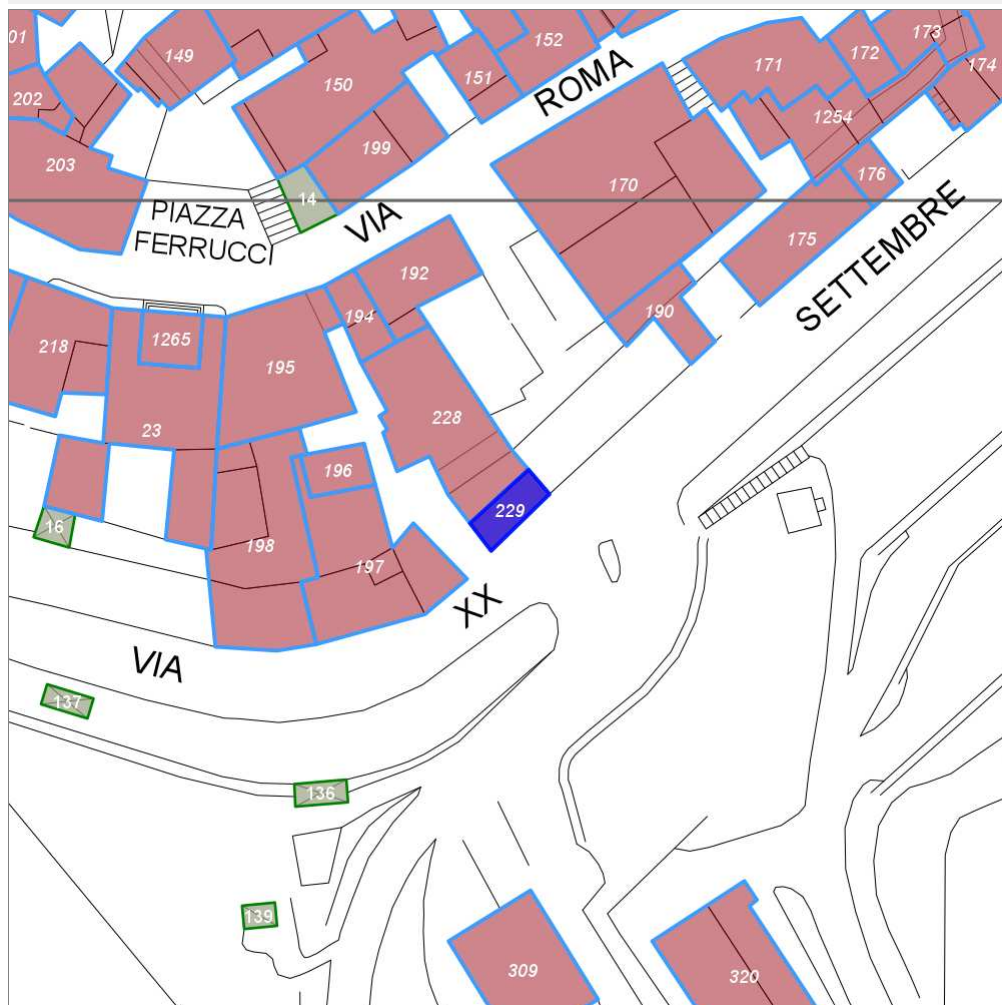


Categoria: Caratteristiche architettoniche e strutturali

## Report Scheda Edifici: patrimonio urbano N°125

Edifici associati alla Scheda:

ID **229**



Scegli la scala: 1:1000

### Informazioni sulla Scheda

- **Toponimo** **RADDA IN CHIANTI**
- **Località** **RADDA IN CHIANTI**
- **Data rilevazione** **16/11/2007**

## Informazioni sull'Edificio 229

### Unità volumetriche dell'Edificio 229

N°	Foglio	Particella	N° piani	Piani interrati	Mansarda	Superficie (m²)
624	58	71	2		no	46.98

### Classe di intervento: 2

#### Funzioni d'uso

- Uso prevalente: **residenziale**
- Usi presenti: **magazzini privati (1)**
- Uso Piano terra:
- Piano terra: **fondo magazzino**
- Numero alloggi: **1**

#### Numero piani fuori terra

- Numero piani massimo: **2**
- Esiste una parte dell'edificio con un numero di piani inferiore a quello massimo: **no**

#### Proprietà privata

#### Tipologia architettonica prefabbricato

#### Stato di conservazione medio

#### Compatibilità dell'uso attuale congruo

#### Copertura

- Tipo di copertura: **piana**
- Tipo di manto: **piana**
- Presenza di camini e/o comignoli: **metallici**
- Docce e pluviali: **in rame**
- Gronda: **in legno e laterizio**

### Caratteristiche architettoniche e strutturali

#### ■ Rivestimento fino a 1 metro/zoccolatura

- Materiale: **intonaco rustico**
- Posa in opera: **finitura a spruzzo**
- Colore: **grigio scuro**
- Stato di conservazione: **medio**
- Compatibilità: **congruo**

#### ■ Intonaco

- Materiale: **intonaco tipo terranova**
- Posa in opera: **finitura liscia**
- Colore: **beige**
- Stato di conservazione: **basso**
- Compatibilità: **congruo**

#### ■ Cornici

- Materiale: **pietra**
- Posa in opera: **conci squadriati**
- Colore: **grigio scuro**
- Stato di conservazione: **medio**
- Compatibilità: **congruo**

#### ■ Infissi finestre

- Materiale: **legno**
- Posa in opera: **a 2 ante**
- Colore: **marrone**
- Stato di conservazione: **buono**
- Compatibilità: **congruo**

#### ■ Infissi porte

- Materiale: **legno**
- Posa in opera: **portone a 2 ante**
- Colore: **verde veronese**
- Stato di conservazione: **basso**
- Compatibilità: **congruo**

## Rilievi fotografici

### Posizionamento dei rilievi fotografici

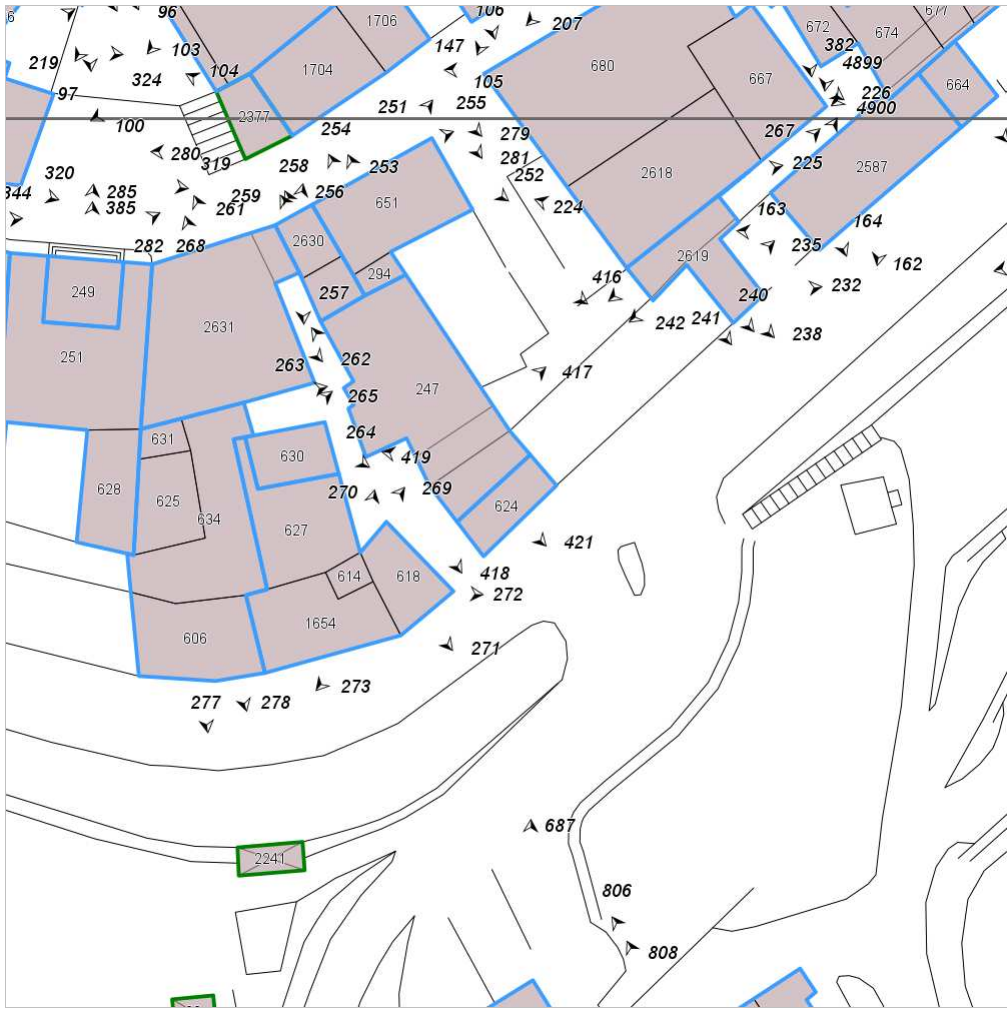


FOTO n° 421 (edificio 229)

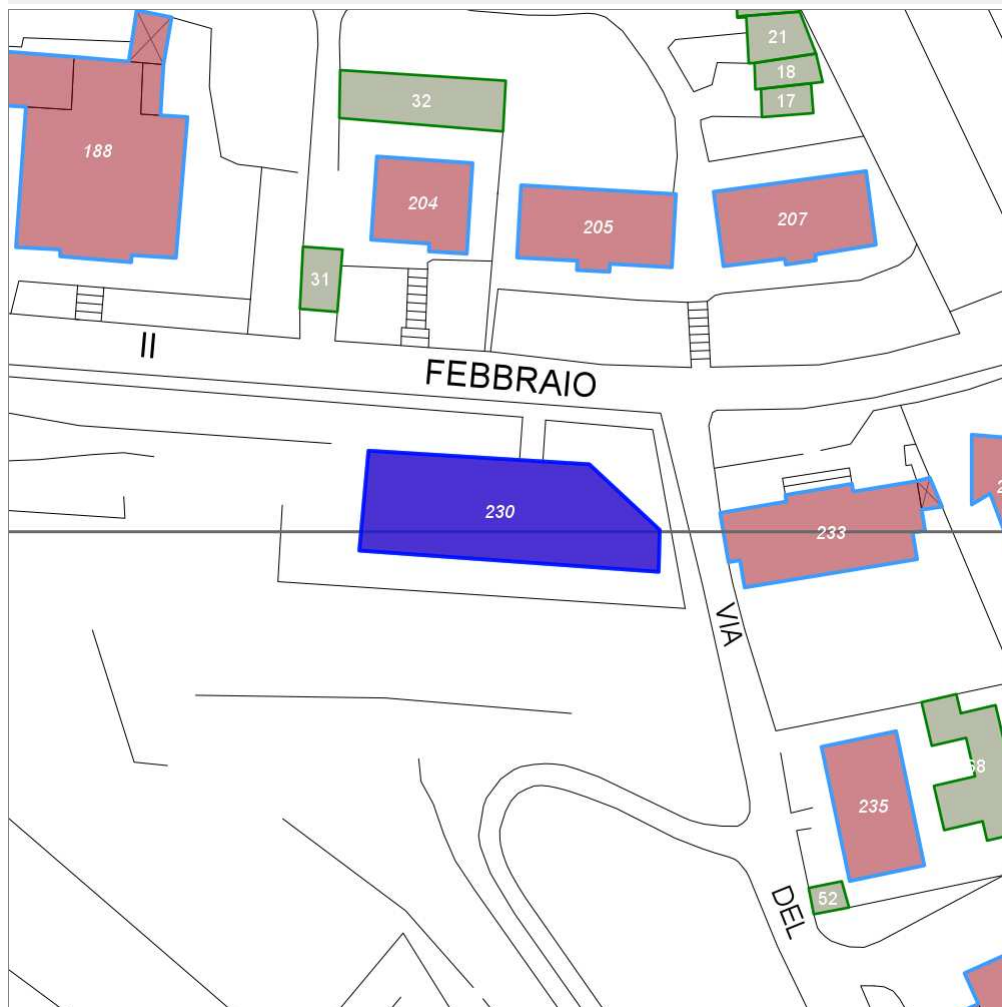


Categoria: Edificio

## Report Scheda Edifici: *patrimonio urbano N°126*

Edifici associati alla Scheda:

ID **230**



Scegli la scala: 1:1000

### Informazioni sulla Scheda

- **Toponimo** **RADDA IN CHIANTI**
- **Località** **RADDA IN CHIANTI**
- **Data rilevazione** **17/11/2007**

## Informazioni sull'Edificio 230

### Unità volumetriche dell'Edificio 230

N°	Foglio	Particella	N° piani	Piani interrati	Mansarda	Superficie (m <sup>2</sup> )
665	60	212	3 (a monte) 4 (a valle)		no	487.9

### Classe di intervento: 4

#### Funzioni d'uso

- Uso prevalente: **residenziale**
- Usi presenti: **residenza (3)**
- Uso Piano terra:
- Piano terra: **residenza; passo carraio pedonale**
- Numero alloggi: **9**

#### Numero piani fuori terra

- Numero piani massimo: **4**
- Esiste una parte dell'edificio con un numero di piani inferiore a quello massimo: **no**

#### Proprietà privata

#### Tipologia architettonica struttura in muratura

#### Stato di conservazione buono

#### Compatibilità dell'uso attuale congruo

#### Copertura

- Tipo di copertura: **a falde**
- Tipo di manto: **a falde**
- Presenza di camini e/o comignoli: **in muratura**
- Docce e pluviali: **in rame**
- Gronda: **in cemento e laterizio**

### Caratteristiche architettoniche e strutturali

- **Rivestimento fino a 1 metro/zoccolatura**
  - Materiale: **pietra**
  - Posa in opera: **blocchi squadrati bugnati**
  - Colore: **grigio chiaro**
  - Stato di conservazione: **buono**
  - Compatibilità: **congruo**
- **Angolari**
  - Materiale: **pietra**
  - Posa in opera: **conci squadrati bugnati**
  - Colore: **grigio chiaro**
  - Stato di conservazione: **buono**
  - Compatibilità: **congruo**
- **Intonaco**
  - Materiale: **intonaco tipo terranova**
  - Posa in opera: **finitura liscia**
  - Colore: **albicocca giallo napoli**
  - Stato di conservazione: **buono**
  - Compatibilità: **congruo**
- **Marcapiano**
  - Materiale: **c.a.**
  - Posa in opera: **fascia piana tinteggiata**
  - Colore: **albicocca**
  - Stato di conservazione: **buono**
  - Compatibilità: **congruo**
- **Infissi finestre**
  - Materiale: **legno**
  - Posa in opera: **a 2 ante**
  - Colore: **marrone**
  - Stato di conservazione: **buono**
  - Compatibilità: **congruo**
- **Oscureamento esterno**
  - Materiale: **pvc rigido**
  - Posa in opera: **avvolgibili**
  - Colore: **khaki**
  - Stato di conservazione: **buono**
  - Compatibilità: **congruo**
- **Controfinestre**
  - Materiale: **alluminio anodizzato**
  - Posa in opera: **a 2 ante**
  - Colore: **oro**
  - Stato di conservazione: **buono**
  - Compatibilità: **congruo**
- **Infissi porte**
  - Materiale: **alluminio legno**
  - Posa in opera: **portoni a 2 ante**
  - Colore: **marrone oro**
  - Stato di conservazione: **buono**
  - Compatibilità: **congruo**
- **Aggetti**
  - Materiale: **calcestruzzo armato**
  - Posa in opera: **balconi con ringhiera**
  - Stato di conservazione: **buono**
  - Compatibilità: **congruo**
- **Cassetta postale a vista**
  - Materiale: **lamiera di alluminio**

### Elementi di facciata precari e non

- Cavi e tubazioni: **scarichi Enel**
- Tende da esterno: **stoffa**

- Posa in opera: **fissata al paramento esterno**
- Colore: **bianco**  
**nero**
- Stato di conservazione: **buono**
- Compatibilità: **congruo**

## Rilievi fotografici

### Posizionamento dei rilievi fotografici





FOTO n° 422 (edificio 230)



Categoria: Edificio

FOTO n° 423 (edificio 230)



Categoria: Edificio

FOTO n° 424 (edificio 230)



Categoria: Edificio

FOTO n° 425 (edificio 230)

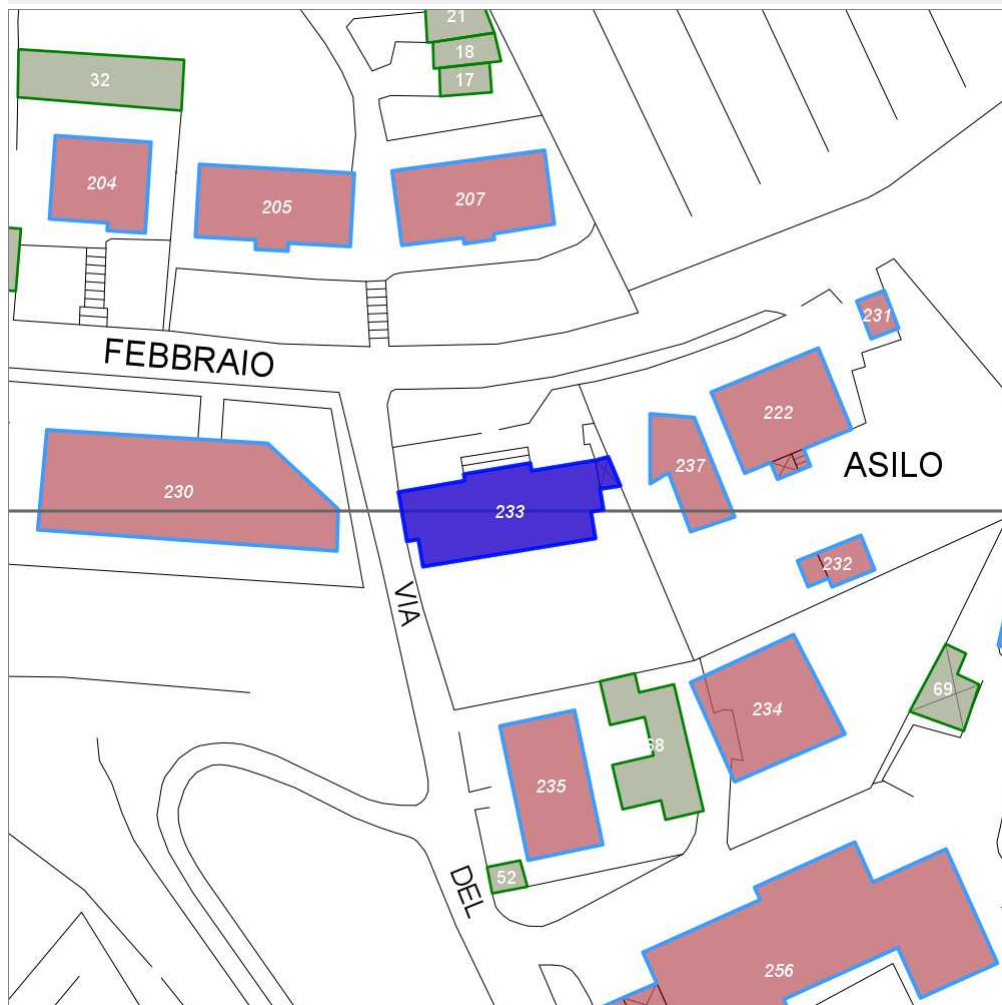


Categoria: Edificio

## Report Scheda Edifici: *patrimonio urbano N°129*

Edifici associati alla Scheda:

ID **233**



Scegli la scala: 1:1000

### Informazioni sulla Scheda

- **Toponimo SCUOLE**
- **Località RADDA IN CHIANTI**
- **Data rilevazione 17/11/2007**
- **Alberature di pregio leccio**

## Informazioni sull'Edificio 233

### Unità volumetriche dell'Edificio 233

N°	Foglio	Particella	N° piani	Piani interrati	Mansarda	Superficie (m <sup>2</sup> )
660	60	15	2 (a monte) 3 (a valle)	1	no	266.46
2250	60	15	1		no	8.86

### Classe di intervento: 3

#### Funzioni d'uso

- Uso prevalente:
- Usi presenti:
- Uso Piano terra:
- Piano terra: **direzionale**

#### Numero piani fuori terra

- Numero piani massimo: **3**
- Esiste una parte dell'edificio con un numero di piani inferiore a quello massimo: **si**

### Caratteristiche architettoniche e strutturali

- **Ingresso al resede**
  - Materiale: **metallo**
  - Posa in opera: **a 2 ante**
- **Rivestimento fino a 1 metro/zoccolatura**
  - Materiale: **intonaco rustico**
  - Posa in opera: **finitura a spruzzo**
- **Angolari**
  - Materiale: **calcestruzzo**
  - Posa in opera: **finitura liscia tinteggiati**
- **Intonaco**
  - Materiale: **intonaco tipo terranova**
  - Posa in opera: **finitura liscia**
- **Marcapiano**
  - Materiale: **calcestruzzo**
  - Posa in opera: **finitura liscia tinteggiata**
- **Marcadavanzale**
  - Materiale: **calcestruzzo**
  - Posa in opera: **finitura liscia tinteggiata**
- **Cornice sottotetto**
  - Materiale: **calcestruzzo**
  - Posa in opera: **finito liscio**
- **Cornici**
  - Materiale: **calcestruzzo**
  - Posa in opera: **finitura liscia tinteggiata**
- **Infissi finestre**
  - Materiale: **legno**
  - Posa in opera: **a 2 ante**
- **Infissi porte**
  - Materiale: **legno**
  - Posa in opera: **a 2 ante**

## Rilievi fotografici

### Posizionamento dei rilievi fotografici

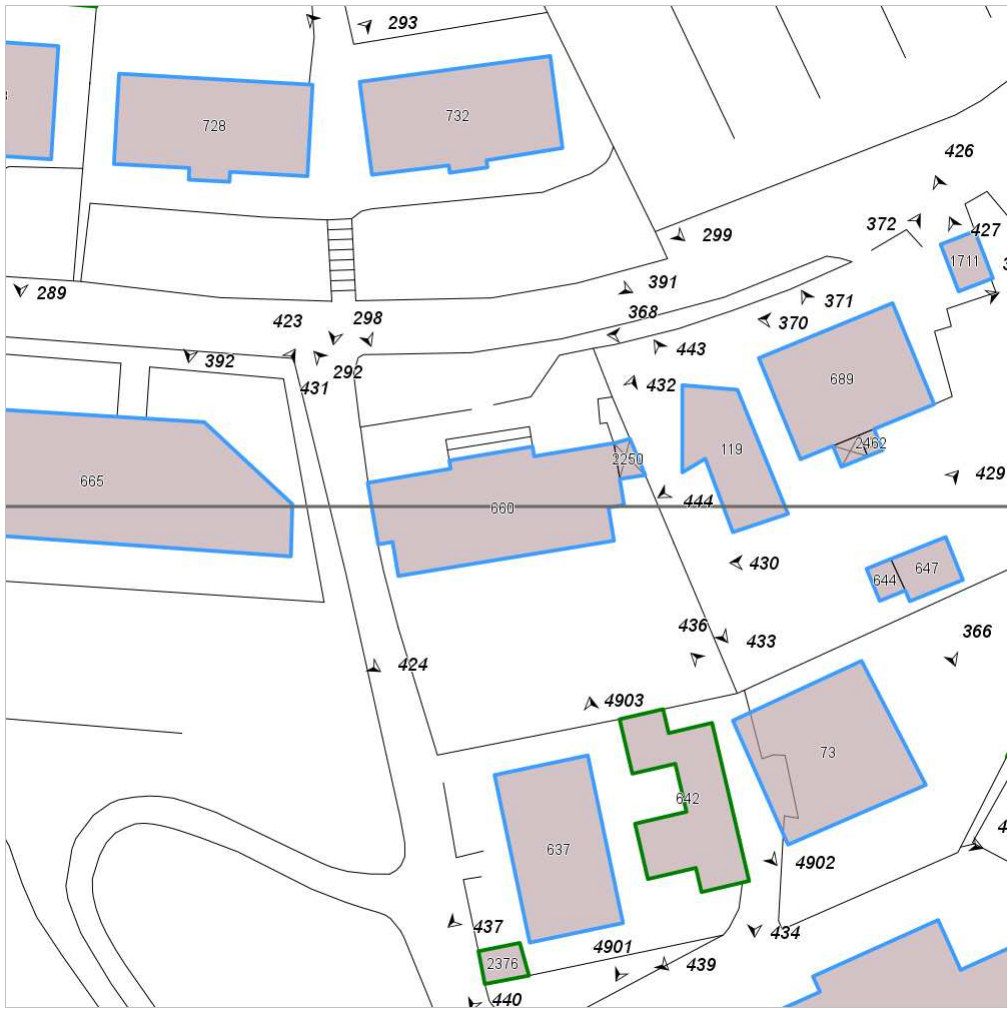


FOTO n° 431 (edificio 233)



Categoria: Edificio

FOTO n° 432 (edificio 233)



Categoria: Edificio

FOTO n° 433 (edificio 233)

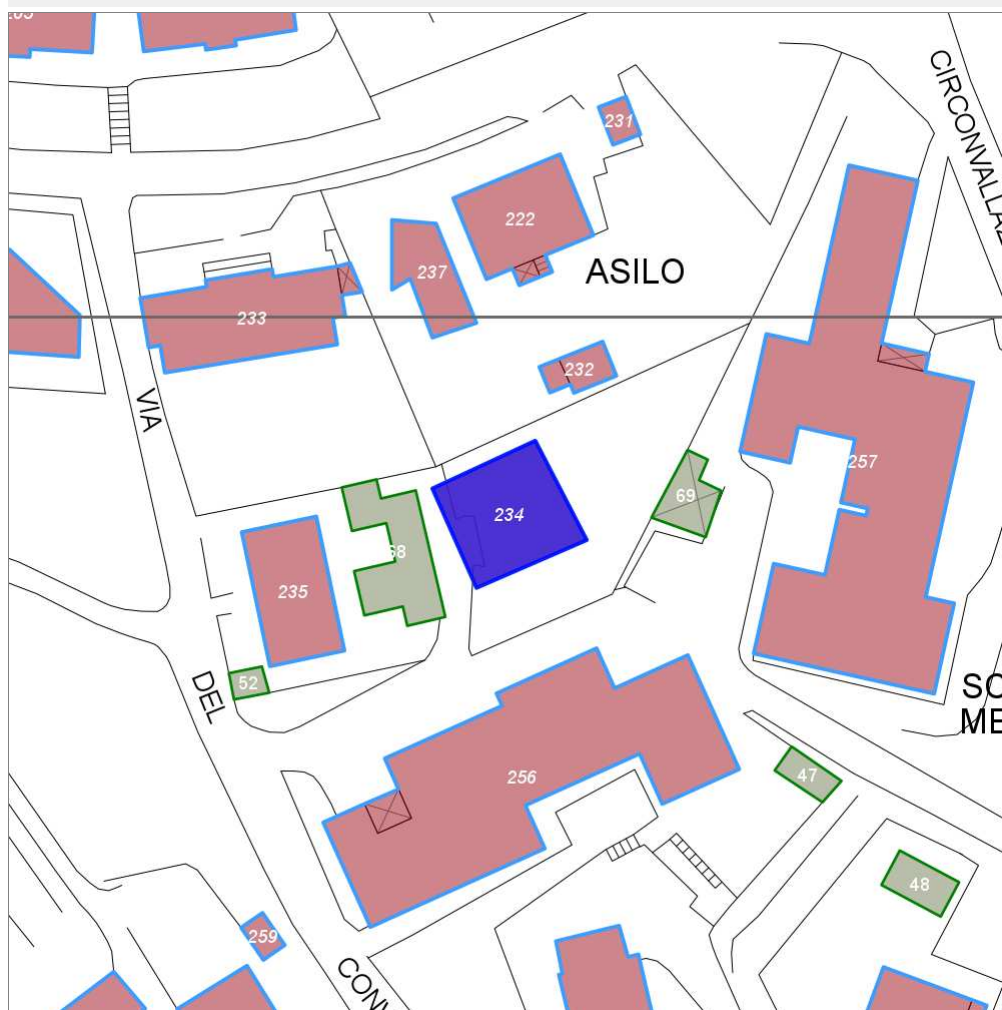


Categoria: Edificio

## Report Scheda Edifici: *patrimonio urbano N°130*

Edifici associati alla Scheda:

ID **234**



Scegli la scala: 1:1000

### Informazioni sulla Scheda

- **Toponimo SCUOLE**
- **Località RADDA IN CHIANTI**
- **Data rilevazione 17/11/2007**

## Informazioni sull'Edificio 234

### Unità volumetriche dell'Edificio 234

N°	Foglio	Particella	N° piani	Piani interrati	Mansarda	Superficie (m²)
73	60	513	2 (a monte) 3 (a valle)	1	si	224.7

### Classe di intervento: 4

#### Funzioni d'uso

- Uso prevalente: **residenziale**
- Usi presenti: **residenza (1)**
- Uso Piano terra:
- Piano terra: **residenza**
- Numero alloggi: **1**

#### Numero piani fuori terra

- Numero piani massimo: **3**
- Esiste una parte dell'edificio con un numero di piani inferiore a quello massimo: **no**

#### Proprietà privata

#### Tipologia architettonica struttura in muratura

#### Stato di conservazione buono

#### Compatibilità dell'uso attuale congruo

#### Copertura

- Tipo di copertura: **a falde**
- Tipo di manto: **a falde**
- Presenza di camini e/o comignoli: **in muratura**
- Docce e pluviali: **in rame**
- Gronda: **in cemento e laterizio**

### Caratteristiche architettoniche e strutturali

#### ■ Intonaco

- Materiale: **intonaco tipo terranova**
- Posa in opera: **finitura liscia**
- Colore: **giallo napoli**
- Stato di conservazione: **buono**
- Compatibilità: **congruo**

#### ■ Infissi finestre

- Materiale: **alluminio**
- Posa in opera: **a 2 ante**
- Colore: **nero**
- Stato di conservazione: **buono**
- Compatibilità: **congruo**

#### ■ Infissi porte

- Materiale: **alluminio**
- Posa in opera: **a 2 ante**
- Colore: **nero**
- Stato di conservazione: **buono**
- Compatibilità: **congruo**

### Elementi di facciata precari e non

- Cavi e tubazioni: **scarichi**
- Insegne: **faretti**

## Rilievi fotografici

### Posizionamento dei rilievi fotografici

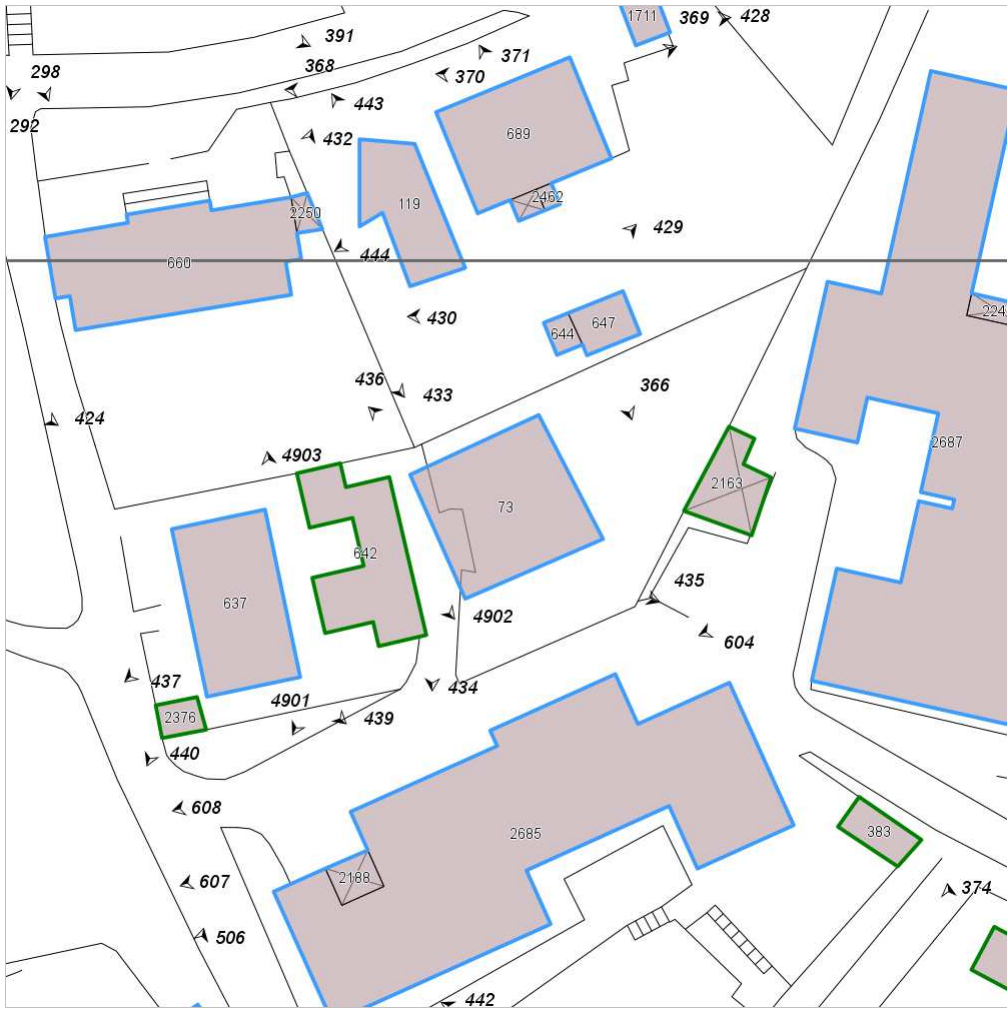




FOTO n° 434 (edificio 234)



Categoria: Edificio

FOTO n° 435 (edificio 234)



Categoria: Edificio

FOTO n° 436 (edificio 234)



Categoria: Edificio

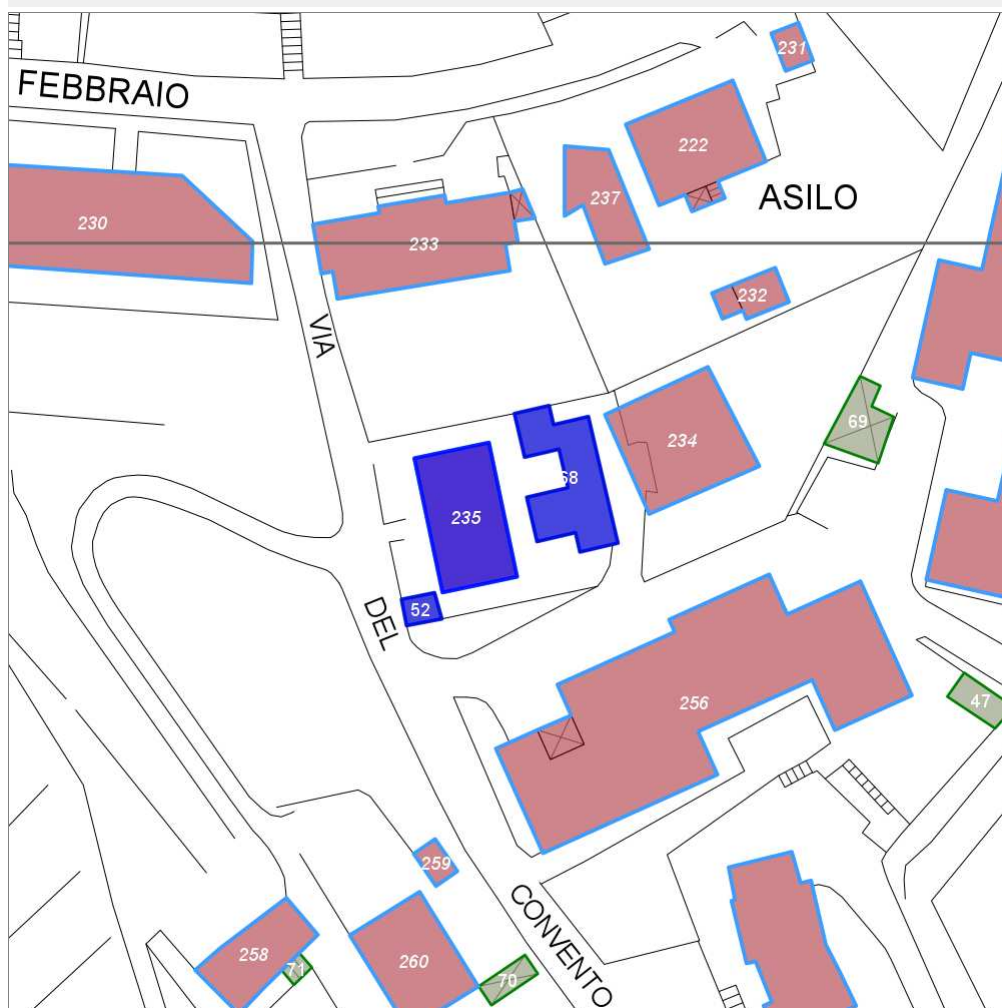
## Report Scheda Edifici: *patrimonio urbano N°131*

Edifici associati alla Scheda:

ID **235**

Edificati Minori associati alla Scheda:

ID **52** ID **68**



Scegli la scala: 1:1000

### Informazioni sulla Scheda

- Toponimo **SCUOLE**
- Località **RADDA IN CHIANTI**
- Data rilevazione **17/11/2007**

## Informazioni sull'Edificio 235

### Unità volumetriche dell'Edificio 235

N°	Foglio	Particella	N° piani	Piani interrati	Mansarda	Superficie (m <sup>2</sup> )
637	60	335	3 (a monte) 2 (a valle)	1		182.42

### Classe di intervento: 3

#### Funzioni d'uso

- Uso prevalente: **residenziale**
- Usi presenti: **residenza (1)**
- Uso Piano terra:
- Piano terra: **residenza**
- Numero alloggi: **4**

#### Numero piani fuori terra

- Numero piani massimo: **3**
- Esiste una parte dell'edificio con un numero di piani inferiore a quello massimo: **no**

#### Proprietà privata

#### Tipologia architettonica struttura in muratura

#### Stato di conservazione medio

#### Compatibilità dell'uso attuale congruo

#### Copertura

- Tipo di copertura: **a falde**
- Tipo di manto: **a falde**
- Presenza di camini e/o comignoli: **prefabbricati**
- Docce e pluviali: **in rame**
- Gronda: **in cemento e laterizio**

### Caratteristiche architettoniche e strutturali

- **Ingresso al resede**
  - Materiale: **metallo**
  - Posa in opera: **a 1 ante**
  - Colore: **nero**
  - Stato di conservazione: **buono**
  - Compatibilità: **congruo**
- **Struttura paramento esterno**
  - Materiale: **pietra**
  - Posa in opera: **elementi squadrati**
  - Colore: **grigio chiaro**
  - Stato di conservazione: **buono**
  - Compatibilità: **congruo**
- **Intonaco**
  - Materiale: **intonaco tipo terranova**
  - Posa in opera: **finitura liscia**
  - Colore: **giallo napoli**
  - Stato di conservazione: **medio**
  - Compatibilità: **congruo**
- **Marcadavanzale**
  - Materiale: **pietra**
  - Posa in opera: **elementi squadrati**
  - Colore: **grigio chiaro**
  - Stato di conservazione: **medio**
  - Compatibilità: **congruo**
- **Infissi finestre**
  - Materiale: **legno**
  - Posa in opera: **a 2 ante**
  - Colore: **bianco**
  - Stato di conservazione: **buono**
  - Compatibilità: **congruo**
- **Oscuramento esterno**
  - Materiale: **legno**
  - Posa in opera: **a 2 ante**
  - Colore: **verde cacciatore**
  - Stato di conservazione: **buono**
  - Compatibilità: **congruo**
- **Infissi porte**
  - Materiale: **legno**
  - Posa in opera: **a 2 ante**
  - Colore: **marrone**
  - Stato di conservazione: **buono**
  - Compatibilità: **congruo**
- **Aggetti**
  - Materiale: **calcestruzzo**
  - Posa in opera: **balcone con ringhiera**
  - Colore: **giallo napoli**
  - Stato di conservazione: **medio**
  - Compatibilità: **congruo**

### Elementi di facciata precari e non

- Cavi e tubazioni: **scarichi telefonia gas Enel**
- Insegne: **faretti**
- Pensiline o tettoie "a muro" in corrispondenza delle aperture: **ferro e laterizio**

## Informazioni sull'Edificato Minore 52

### Unità volumetriche dell'Edificato Minore 52

N°	Foglio	Particella	N° piani	Piani interrati	Mansarda	Superficie (m <sup>2</sup> )
2376						16.39

**Classe di intervento: 3**

**Tipologia edilizia**  
garage, box auto

## Informazioni sull'Edificato Minore 68

**Unità volumetriche dell'Edificato Minore 68**

N°	Foglio	Particella	N° piani	Piani interrati	Mansarda	Superficie (m <sup>2</sup> )
642	60	335	1		no	144.25

**Classe di intervento: 3**

**Tipologia edilizia**  
manufatto con funzioni  
accessorie e o servizio

## Rilievi fotografici

### Posizionamento dei rilievi fotografici



FOTO n° 437 (edificio 235)



Categoria: Edificio

FOTO n° 439 (edificio 235)



Categoria: Edificio

FOTO n° 440 (edificio 235)



Categoria: pertinenza

FOTO n° 4903 (edificio 235)



Categoria: Edificio

FOTO n° 4901 (edificio minore 68)



Categoria: Edificio

FOTO n° 4902 (edificio minore 68)

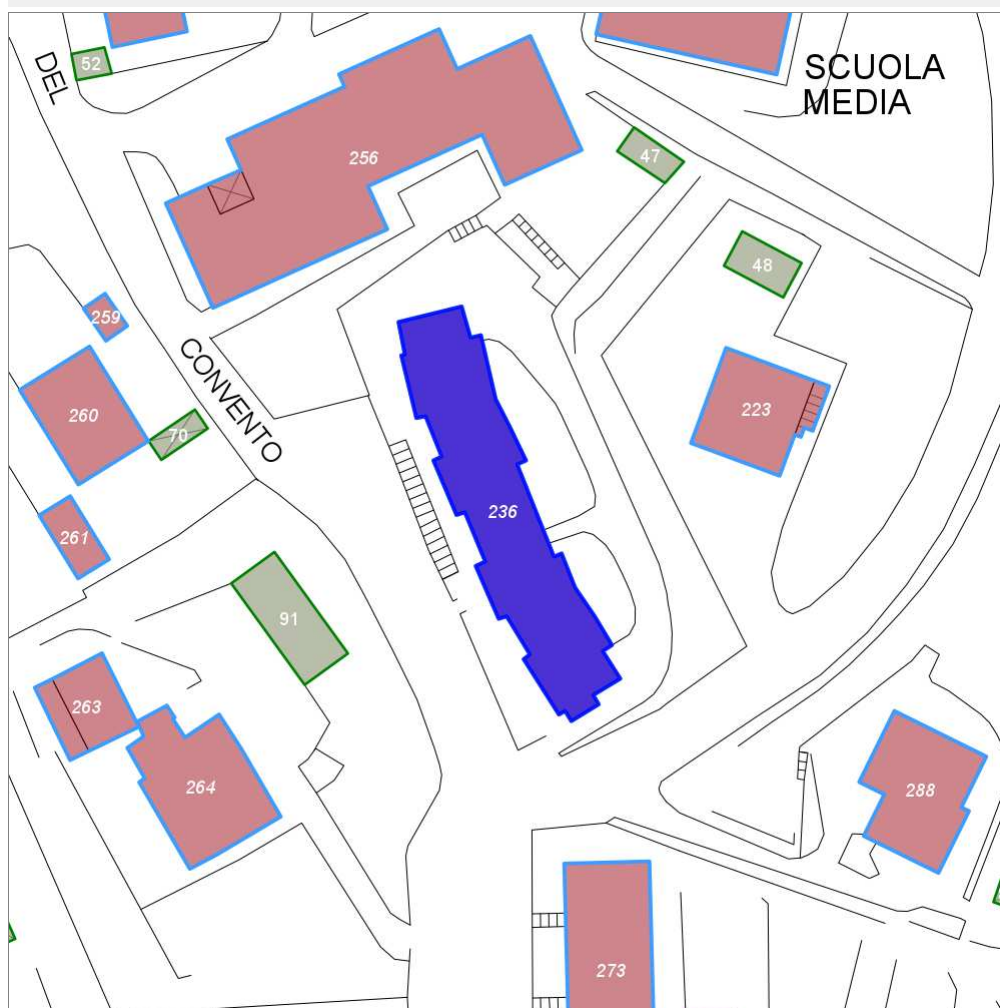


Categoria: Edificio

## Report Scheda Edifici: *patrimonio urbano N°132*

Edifici associati alla Scheda:

ID **236**



Scegli la scala: 1:1000

### Informazioni sulla Scheda

- **Toponimo SCUOLE**
- **Località RADDA IN CHIANTI**
- **Data rilevazione 17/11/2007**
- **Alberature di pregio pino, cipresso**

## Informazioni sull'Edificio 236

### Unità volumetriche dell'Edificio 236

N°	Foglio	Particella	N° piani	Piani interrati	Mansarda	Superficie (m <sup>2</sup> )
2670	60	214	4 (a monte) 3 (a valle)	1		555.53

### Classe di intervento: 4

#### Funzioni d'uso

- Uso prevalente: **residenziale**
- Usi presenti: **residenza (2)**
- Uso Piano terra:
- Piano terra: **residenza; passo carraio pedonale**
- Numero alloggi: **8**

#### Numero piani fuori terra

- Numero piani massimo: **4**
- Esiste una parte dell'edificio con un numero di piani inferiore a quello massimo: **no**

#### Proprietà privata

#### Tipologia architettonica struttura in muratura

#### Stato di conservazione buono

#### Compatibilità dell'uso attuale congruo

#### Copertura

- Presenza di camini e/o comignoli: **metallici**
- Docce e pluviali: **in rame**
- Gronda: **in cemento e laterizio**

### Caratteristiche architettoniche e strutturali

- **Ingresso al resede**
  - Materiale: **metallo**
  - Posa in opera: **a 1 ante**
  - Colore: **verde cacciatore**
  - Stato di conservazione: **buono**
  - Compatibilità: **congruo**
- **Rivestimento fino a 1 metro/zoccolatura**
  - Materiale: **laterizio**
  - Posa in opera: **posto di piatto**
  - Colore: **terracotta**
  - Stato di conservazione: **buono**
  - Compatibilità: **congruo**
- **Marcapiano**
  - Materiale: **calcestruzzo**
  - Posa in opera: **finito liscio**
  - Colore: **grigio chiaro**
  - Stato di conservazione: **buono**
  - Compatibilità: **congruo**
- **Marcadavanzale**
  - Materiale: **pietra**
  - Posa in opera: **elementi squadrati**
  - Colore: **grigio chiaro**
  - Stato di conservazione: **buono**
  - Compatibilità: **congruo**
- **Infissi finestre**
  - Materiale: **legno**
  - Posa in opera: **a 2 ante**
  - Colore: **ambra**
  - Stato di conservazione: **buono**
  - Compatibilità: **congruo**
- **Oscureamento esterno**
  - Materiale: **pvc rigido**
  - Posa in opera: **avvolgibili**
  - Colore: **ocra**
  - Stato di conservazione: **buono**
  - Compatibilità: **congruo**
- **Controfinestre**
  - Materiale: **alluminio**
  - Posa in opera: **a 2 ante**
  - Colore: **ambra**
  - Stato di conservazione: **buono**
  - Compatibilità: **incongruo**
- **Infissi porte**
  - Materiale: **legno**
  - Posa in opera: **a 2 ante**
  - Colore: **marrone**
  - Stato di conservazione: **buono**
  - Compatibilità: **congruo**

### Elementi di facciata precari e non

- Cavi e tubazioni: **gas**
- Insegne: **faretti**
- Tende da esterno: **stoffa**
- Pensiline o tettoie "a muro" in corrispondenza delle aperture: **ferro e laterizio**

## Rilievi fotografici

### Posizionamento dei rilievi fotografici

Posizionamento dei rilievi fotografici: sono visibili i coni ottici delle fotografie associate agli Edifici ed Edificati Minori di questa Scheda 132

FOTO n° 441 (edificio 236)



Categoria: Edificio

FOTO n° 442 (edificio 236)



Categoria: Edificio

FOTO n° 480 (edificio 236)



Categoria: Edificio

FOTO n° 481 (edificio 236)



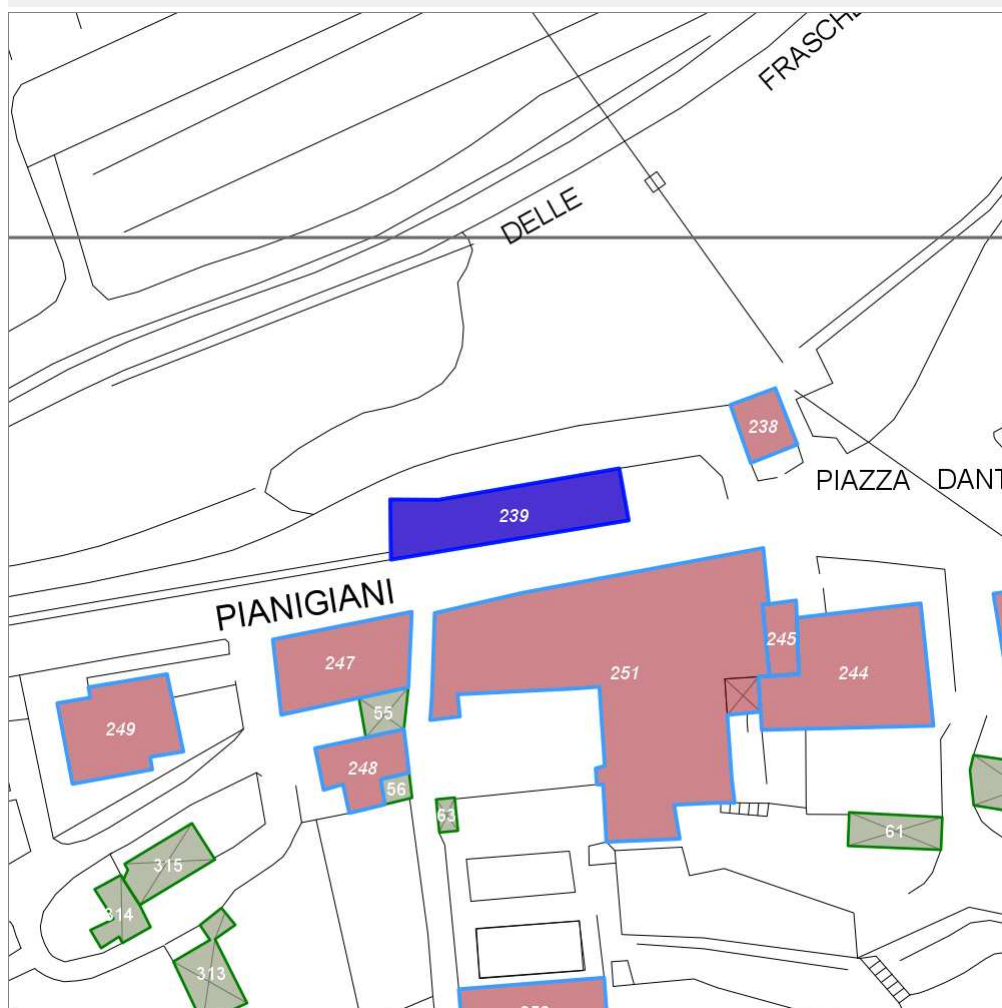
Categoria: Edificio



## Report Scheda Edifici: *patrimonio urbano N°133*

Edifici associati alla Scheda:

ID **239**



Scegli la scala: 1:1000

### Informazioni sulla Scheda

- **Toponimo** **RADDA IN CHIANTI**
- **Località** **RADDA IN CHIANTI**
- **Data rilevazione** **17/11/2007**

## Informazioni sull'Edificio 239

### Unità volumetriche dell'Edificio 239

N°	Foglio	Particella	N° piani	Piani interrati	Mansarda	Superficie (m <sup>2</sup> )
633	58	315	3 (a monte) 4 (a valle)	1		217.77

### Classe di intervento: 2

#### Funzioni d'uso

- Uso prevalente: **non residenziale**
- Usi presenti: **att. turistico ricettive alberghiere (1)**
- Uso Piano terra:
- Piano terra: **turistico ricettiva**

#### Numero piani fuori terra

- Numero piani massimo: **4**
- Esiste una parte dell'edificio con un numero di piani inferiore a quello massimo: **no**

#### Proprietà privata

#### Tipologia architettonica struttura in muratura

#### Stato di conservazione buono

#### Compatibilità dell'uso attuale congruo

#### Copertura

- Tipo di copertura: **a falde**
- Tipo di manto: **a falde**
- Docce e pluviali: **in rame**
- Gronda: **in legno e laterizio**

### Caratteristiche architettoniche e strutturali

#### ■ Struttura paramento esterno

- Materiale: **pietra**
- Posa in opera: **elementi irregolari**
- Colore: **grigio chiaro**
- Stato di conservazione: **buono**
- Compatibilità: **congruo**

#### ■ Rivestimento fino a 1 metro/zoccolatura

- Materiale: **pietra**
- Posa in opera: **elementi irregolari**
- Colore: **grigio chiaro**
- Stato di conservazione: **buono**
- Compatibilità: **congruo**

#### ■ Angolari

- Materiale: **pietra**
- Posa in opera: **conci squadriati**
- Colore: **grigio chiaro**
- Stato di conservazione: **buono**
- Compatibilità: **congruo**

#### ■ Intonaco

- Materiale: **intonaco tipo terranova**
- Posa in opera: **finitura liscia**
- Colore: **beige**
- Stato di conservazione: **buono**
- Compatibilità: **congruo**

#### ■ Cornice sottotetto

- Materiale: **pietra**
- Posa in opera: **elementi squadriati**
- Colore: **grigio pietra serena**
- Stato di conservazione: **buono**
- Compatibilità: **congruo**

#### ■ Cornici

- Materiale: **pietra**
- Posa in opera: **elementi squadriati**
- Colore: **grigio pietra serena**
- Stato di conservazione: **buono**
- Compatibilità: **congruo**

#### ■ Architravi finestre

- Materiale: **laterizio**
- Posa in opera: **mattoni per lista**
- Colore: **terra di Siena naturale**
- Stato di conservazione: **buono**
- Compatibilità: **congruo**

#### ■ Infissi finestre

- Materiale: **legno**
- Posa in opera: **a 2 ante**
- Colore: **marrone**
- Stato di conservazione: **buono**
- Compatibilità: **congruo**

#### ■ Oscuramento esterno

- Materiale: **alluminio**
- Posa in opera: **a 2 ante**
- Colore: **marrone**
- Stato di conservazione: **buono**
- Compatibilità: **congruo**

#### ■ Architravi porte

- Materiale: **laterizio**
- Posa in opera: **mattoni per lista**

### Elementi architettonici e decorativi

- Elementi architettonici decorativi: **il fabbricato presenta lungo le facciate diverse tipologie di materiali adottati e adattati nel tempo come mattoni in terra cotta e pietra serena e pietra forte.**

### Elementi di facciata precari e non

- Cavi e tubazioni: **telefonia Enel**
- Insegne: **faretti**

- Colore: **terra di Siena naturale**
- Stato di conservazione: **buono**
- Compatibilità: **congruo**
- **Infissi porte**
  - Materiale: **alluminio**
  - Posa in opera: **a 2 ante**
  - Colore: **nero**
  - Stato di conservazione: **buono**
  - Compatibilità: **congruo**
- **Aggetti**
  - Materiale: **pietra**
  - Posa in opera: **balcone con ringhiera**
  - Colore: **grigio chiaro**
  - Stato di conservazione: **buono**
  - Compatibilità: **congruo**

## Rilievi fotografici

### Posizionamento dei rilievi fotografici

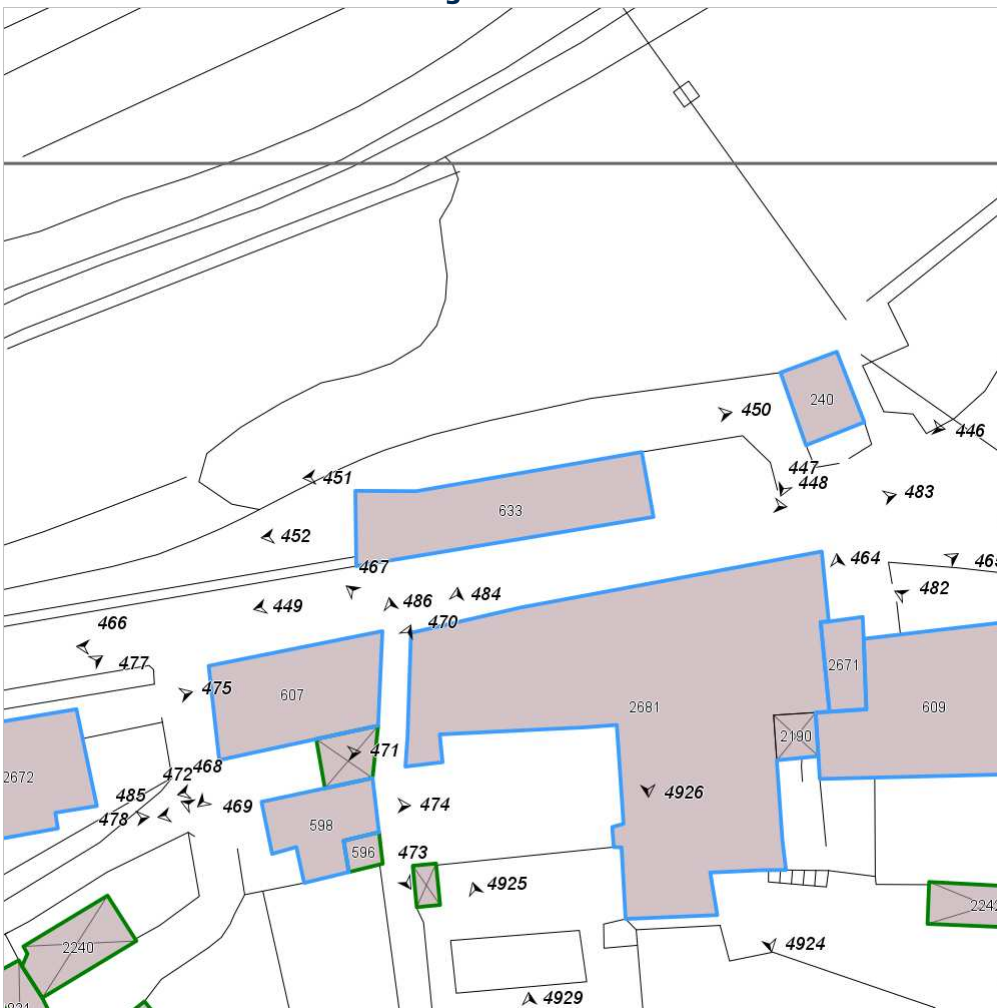


FOTO n° 448 (edificio 239)



Categoria: Edificio

FOTO n° 449 (edificio 239)



Categoria: Edificio

FOTO n° 450 (edificio 239)



Categoria: Edificio

FOTO n° 451 (edificio 239)



Categoria: Edificio

FOTO n° 452 (edificio 239)



Categoria: Edificio

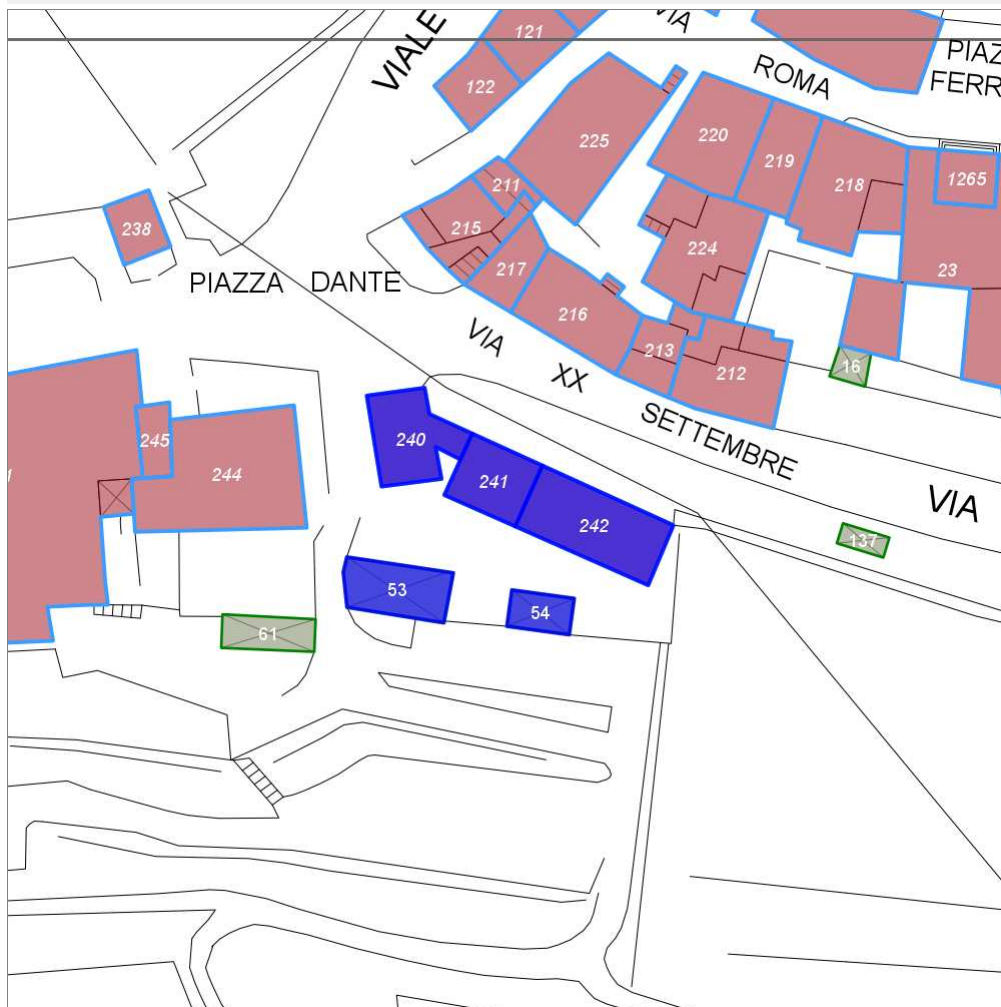
## Report Scheda Edifici: *patrimonio urbano N°135*

Edifici associati alla Scheda:

ID 240 ID 241 ID 242

Edificati Minori associati alla Scheda:

ID 53 ID 54



Scegli la scala: 1:1000

### Informazioni sulla Scheda

- **Toponimo** **RADDA IN CHIANTI**
- **Località** **RADDA IN CHIANTI**
- **Data rilevazione** **17/11/2007**

## Informazioni sull'Edificio 240

### Unità volumetriche dell'Edificio 240

N°	Foglio	Particella	N° piani	Piani interrati	Mansarda	Superficie (m <sup>2</sup> )
613	59	6	1 (a monte) 2 (a valle)	1		113.99

#### Classe di intervento: 3

##### Funzioni d'uso

- Uso prevalente:
- Usi presenti:
- Uso Piano terra:
- Piano terra: **terziario**

##### Numero piani fuori terra

- Numero piani massimo: **2**
- Esiste una parte dell'edificio con un numero di piani inferiore a quello massimo: **no**

#### Caratteristiche architettoniche e strutturali

- **Intonaco**
  - Materiale: **intonaco tipo terranova**
  - Posa in opera: **finitura liscia**
- **Cornicione**
  - Materiale: **calcestruzzo**
  - Posa in opera: **finitura liscia**
- **Cornici**
  - Materiale: **pietra**
  - Posa in opera: **elementi squadrati**
- **Infissi finestre**
  - Materiale: **alluminio**
  - Posa in opera: **a 2 ante**
- **Infissi porte**
  - Materiale: **alluminio**
  - Posa in opera: **a 2 ante**

## Informazioni sull'Edificio 241

### Unità volumetriche dell'Edificio 241

N°	Foglio	Particella	N° piani	Piani interrati	Mansarda	Superficie (m <sup>2</sup> )
603	59	6	2 (a monte) 3 (a valle)	1		90.49

#### Classe di intervento: 3

##### Funzioni d'uso

- Uso prevalente:
- Usi presenti:
- Uso Piano terra:
- Piano terra: **terziario; commercio; fondo magazzino**

##### Numero piani fuori terra

- Numero piani massimo: **3**
- Esiste una parte dell'edificio con un numero di piani inferiore a quello massimo: **no**

#### Caratteristiche architettoniche e strutturali

- **Intonaco**
  - Materiale: **intonaco tipo terranova**
  - Posa in opera: **finitura liscia**
- **Oscuramento esterno**
  - Materiale: **pvc rigido**
  - Posa in opera: **avvolgibili**
- **Infissi porte**
  - Materiale: **legno**
  - Posa in opera: **a 1 ante**
- **Controporte**
  - Materiale: **alluminio**
  - Posa in opera: **serranda ad avvolgimento**

## Informazioni sull'Edificio 242

### Unità volumetriche dell'Edificio 242

N°	Foglio	Particella	N° piani	Piani interrati	Mansarda	Superficie (m <sup>2</sup> )
384	59	6	1 (a monte) 2 (a valle)	1		166.42

#### Classe di intervento: 3

##### Funzioni d'uso

- Uso prevalente:
- Usi presenti:
- Uso Piano terra:
- Piano terra: **terziario; commercio; fondo magazzino**

#### Caratteristiche architettoniche e strutturali

- **Ingresso al resede**
  - Materiale: **metallo**
  - Posa in opera: **scorrevole**
- **Intonaco**
  - Materiale: **intonaco tipo terranova**
  - Posa in opera: **finitura liscia**

### Numero piani fuori terra

- Numero piani massimo: **2**
- Esiste una parte dell'edificio con un numero di piani inferiore a quello massimo: **no**

### ■ Controporte

- Materiale: **alluminio**
- Posa in opera: **serranda ad avvolgimento**

## Informazioni sull'Edificato Minore 53

### Unità volumetriche dell'Edificato Minore 53

N°	Foglio	Particella	N° piani	Piani interrati	Mansarda	Superficie (m²)
2246						91.87

**Classe di intervento: 3**

### Tipologia edilizia

baracca, manufatto precario

## Informazioni sull'Edificato Minore 54

### Unità volumetriche dell'Edificato Minore 54

N°	Foglio	Particella	N° piani	Piani interrati	Mansarda	Superficie (m²)
2244	59	6	1			40.34

**Classe di intervento: 3**

### Tipologia edilizia

baracca, manufatto precario

## Rilievi fotografici

Posizionamento dei rilievi fotografici

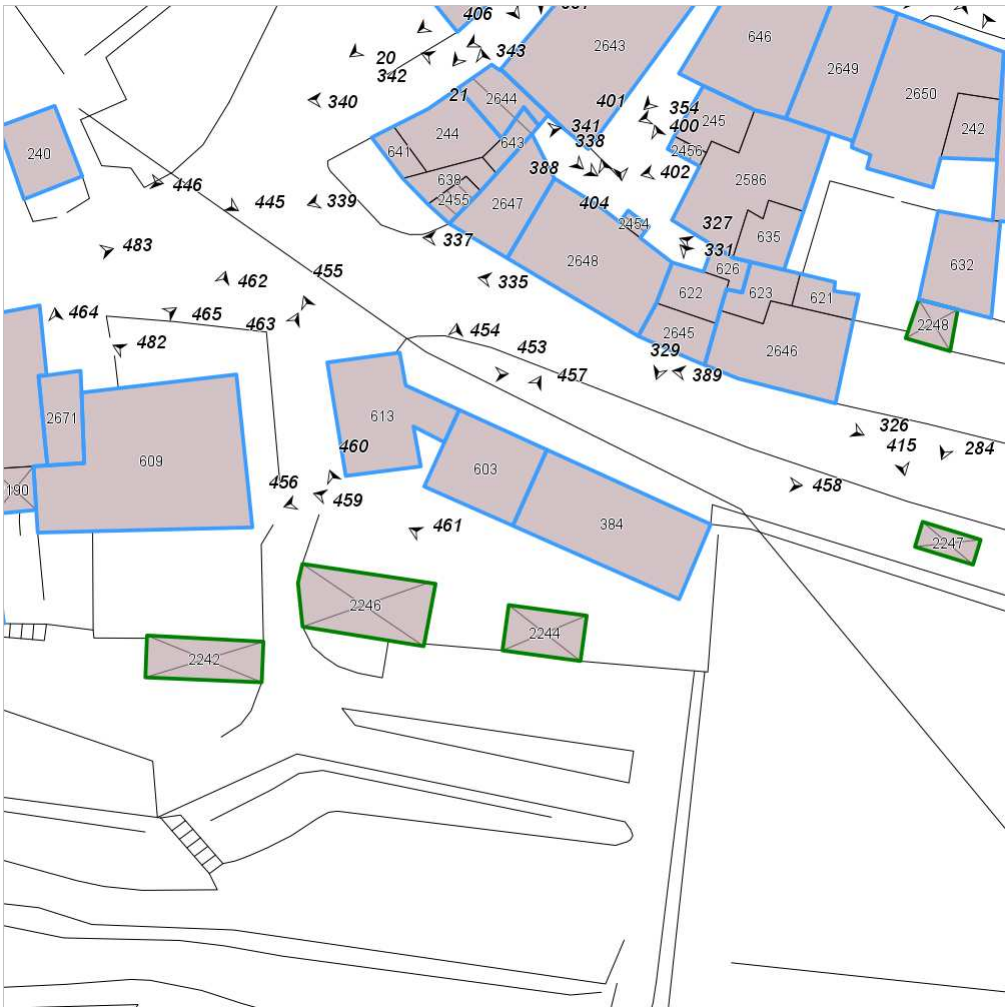




FOTO n° 453 (edificio 240)



Categoria: Edificio

FOTO n° 454 (edificio 240)



Categoria: Edificio

FOTO n° 455 (edificio 240)



Categoria: Edificio

FOTO n° 456 (edificio 240)



Categoria: Edificio

FOTO n° 457 (edificio 241)



Categoria: Edificio

FOTO n° 458 (edificio 242)



Categoria: Edificio

FOTO n° 459 (edificio 242)

FOTO n° 460 (edificio 242)



Categoria: pertinenza/Cortile  
FOTO n° 461 (edificio 242)



Categoria: pertinenza

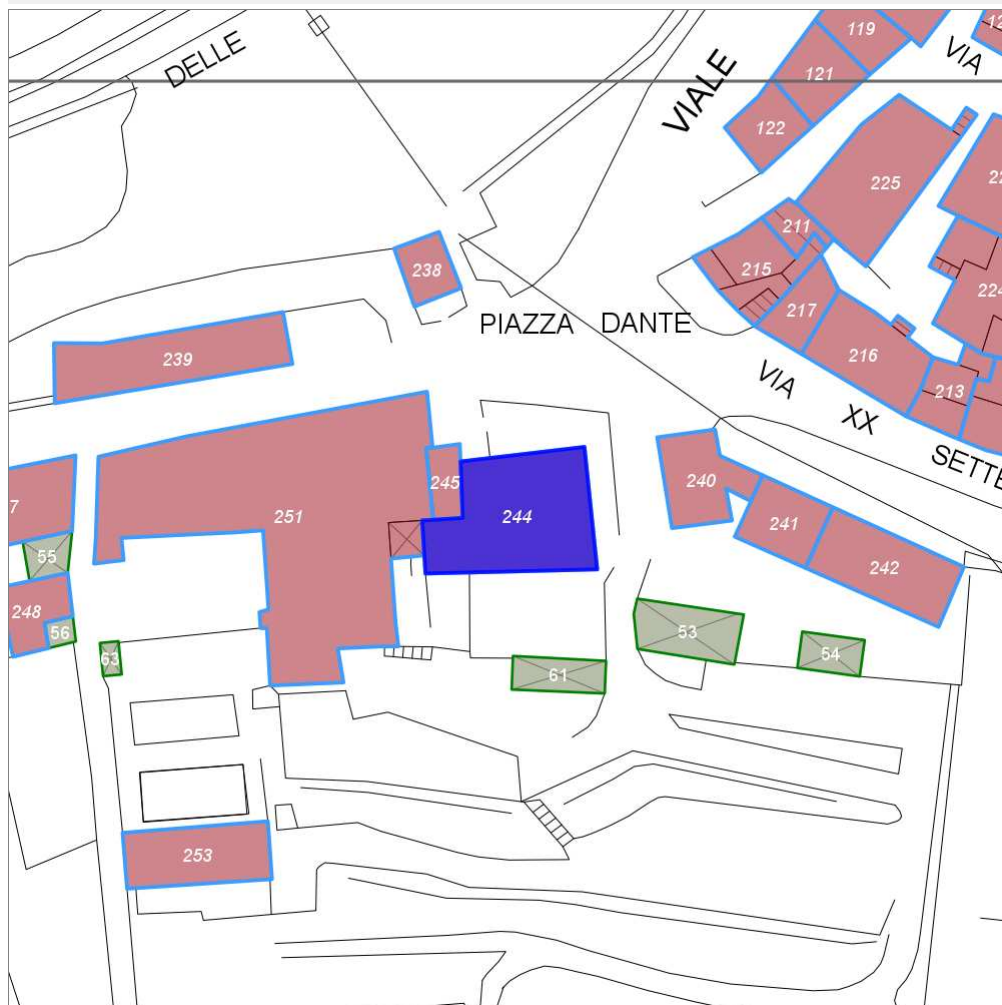


Categoria: pertinenza

## Report Scheda Edifici: *patrimonio urbano N°136*

Edifici associati alla Scheda:

ID **244**



Scegli la scala: 1:1000

### Informazioni sulla Scheda

- **Toponimo** **RADDA IN CHIANTI**
- **Località** **RADDA IN CHIANTI**
- **Data rilevazione** **17/11/2007**
- **Alberature di pregio** **leccio, cipresso**

## Informazioni sull'Edificio 244

### Unità volumetriche dell'Edificio 244

N°	Foglio	Particella	N° piani	Piani interrati	Mansarda	Superficie (m <sup>2</sup> )
609	59	258	3	1		300.16

### Classe di intervento: 2

#### Funzioni d'uso

- Uso prevalente: **residenziale**
- Usi presenti: **residenza (1)**
- Uso Piano terra:
- Piano terra: **residenza**

#### Numero piani fuori terra

- Numero piani massimo: **3**
- Esiste una parte dell'edificio con un numero di piani inferiore a quello massimo: **no**

#### Proprietà privata

#### Tipologia architettonica struttura in muratura

#### Stato di conservazione buono

#### Compatibilità dell'uso attuale congruo

#### Copertura

- Tipo di copertura: **a falde**
- Tipo di manto: **a falde**
- Presenza di camini e/o comignoli: **prefabbricati**
- Docce e pluviali: **in rame**
- Gronda: **in legno e laterizio**

### Caratteristiche architettoniche e strutturali

- **Ingresso al resede**
  - Materiale: **metallo**
  - Posa in opera: **a 2 ante**
  - Colore: **grigio scuro**
  - Stato di conservazione: **buono**
  - Compatibilità: **congruo**
- **Rivestimento fino a 1 metro/zoccolatura**
  - Materiale: **pietra**
  - Posa in opera: **elementi squadrate**
  - Colore: **grigio chiaro**
  - Stato di conservazione: **buono**
  - Compatibilità: **congruo**
- **Angolari**
  - Materiale: **pietra**
  - Posa in opera: **conci squadrate**
  - Colore: **grigio chiaro**
  - Stato di conservazione: **buono**
  - Compatibilità: **congruo**
- **Intonaco**
  - Materiale: **intonaco tipo terranova**
  - Posa in opera: **finitura liscia**
  - Colore: **bianco**
  - Stato di conservazione: **buono**
  - Compatibilità: **congruo**
- **Marcapiano**
  - Materiale: **calcestruzzo**
  - Posa in opera: **finito liscio**
  - Colore: **grigio chiaro**
  - Stato di conservazione: **buono**
  - Compatibilità: **congruo**
- **Cornice sottotetto**
  - Materiale: **calcestruzzo**
  - Posa in opera: **finito liscio**
  - Colore: **grigio chiaro**
  - Stato di conservazione: **buono**
  - Compatibilità: **congruo**
- **Cornici**
  - Materiale: **laterizio**
  - Posa in opera: **mattoni per piatto**
  - Colore: **terra di Siena naturale**
  - Stato di conservazione: **buono**
  - Compatibilità: **congruo**
- **Oscureamento esterno**
  - Materiale: **alluminio**
  - Posa in opera: **a due ante**
  - Colore: **marrone**
  - Stato di conservazione: **buono**
  - Compatibilità: **congruo**
- **Infissi porte**
  - Materiale: **legno**
  - Posa in opera: **a 2 ante**
  - Colore: **marrone**
  - Stato di conservazione: **buono**
  - Compatibilità: **congruo**

### Elementi di facciata precari e non

- Cavi e tubazioni: **Enel**
- Insegne: **faretti**

# Rilievi fotografici

## Posizionamento dei rilievi fotografici

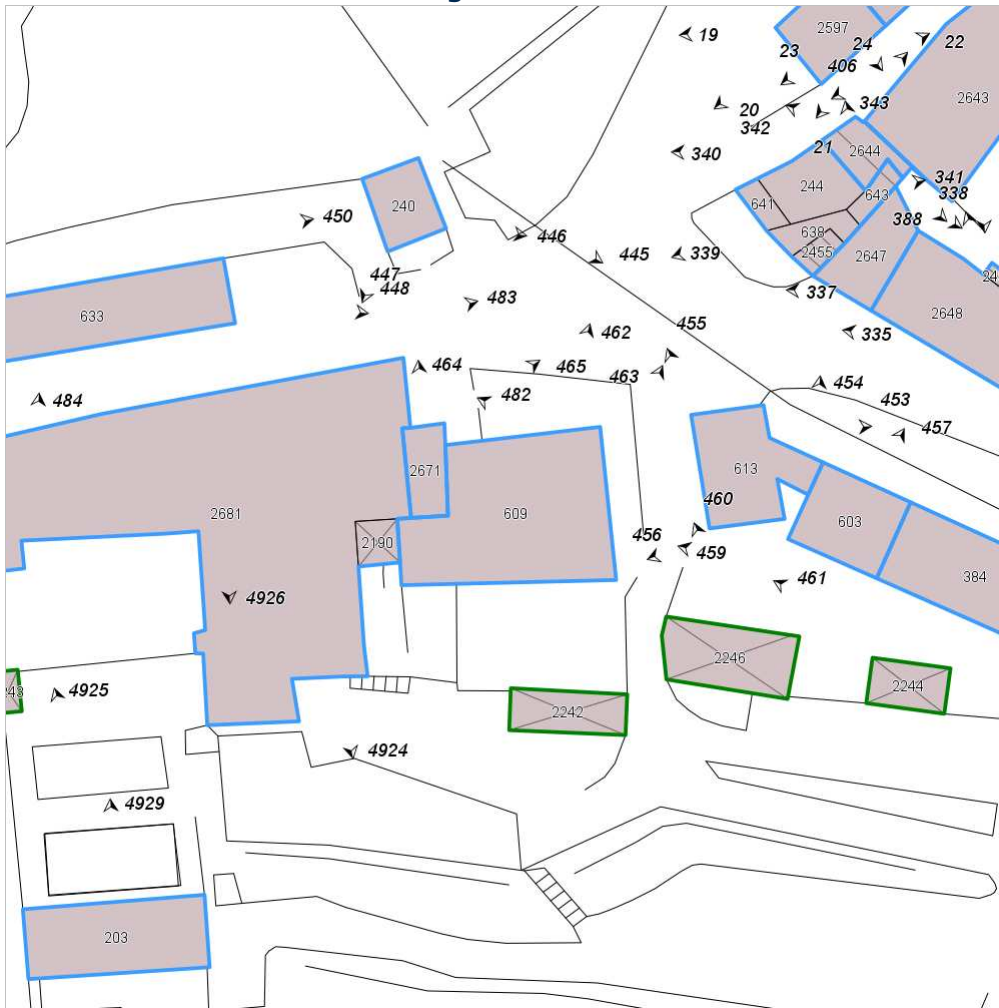


FOTO n° 462 (edificio 244)



Categoria: Edificio

FOTO n° 463 (edificio 244)



Categoria: Edificio

FOTO n° 482 (edificio 244)

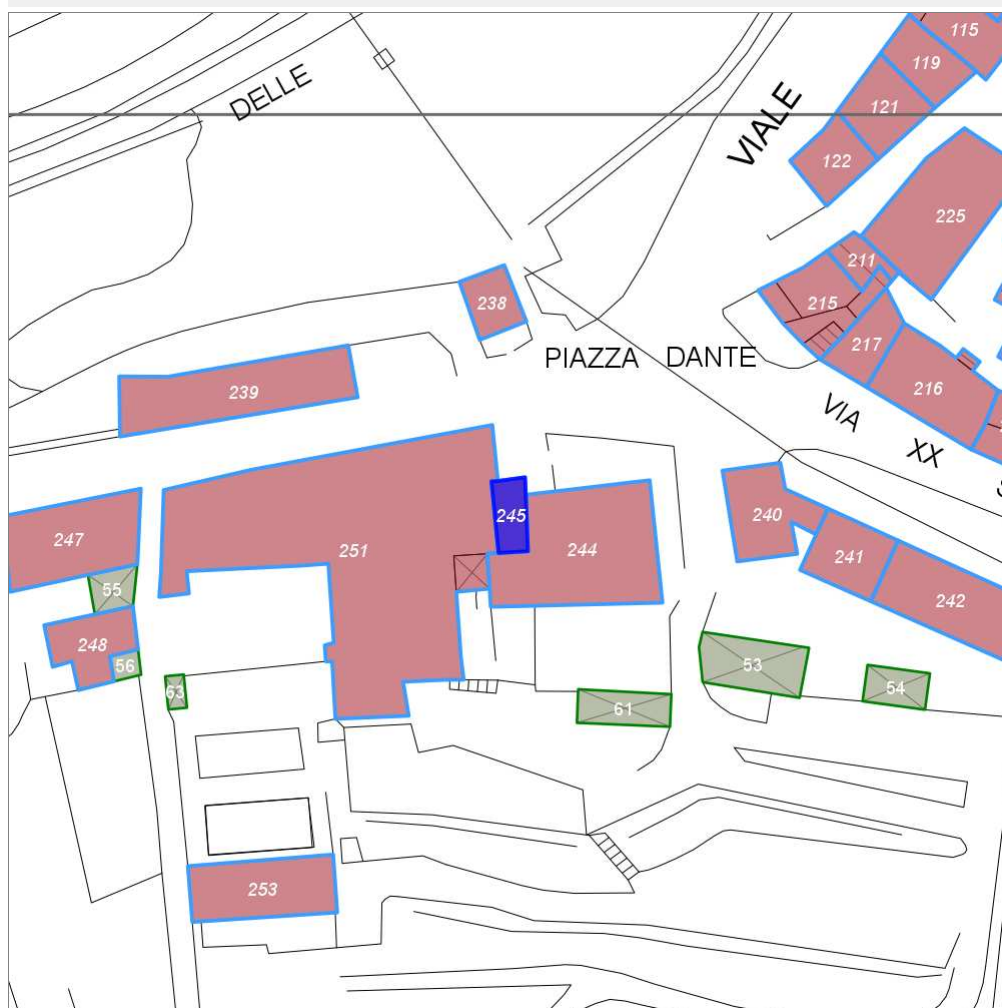


Categoria: Caratteristiche architettoniche e strutturali

## Report Scheda Edifici: *patrimonio urbano N°137*

Edifici associati alla Scheda:

ID **245**



Scegli la scala: 1:1000

### Informazioni sulla Scheda

- **Toponimo** **RADDA IN CHIANTI**
- **Località** **RADDA IN CHIANTI**
- **Data rilevazione** **17/11/2007**

## Informazioni sull'Edificio 245

### Unità volumetriche dell'Edificio 245

N°	Foglio	Particella	N° piani	Piani interrati	Mansarda	Superficie (m²)
2671						40.32

### Classe di intervento: 2

#### Funzioni d'uso

- Uso prevalente: **misto**
- Usi presenti: **residenza (1); deposito (1); commercio al dettaglio (1)**
- Piano terra: **residenza; commercio; fondo magazzino**
- Numero alloggi: **1**

#### Numero piani fuori terra

- Numero piani massimo: **0**
- Esiste una parte dell'edificio con un numero di piani inferiore a quello massimo: **no**

#### Proprietà privata

#### Tipologia architettonica struttura in muratura

#### Stato di conservazione buono

#### Copertura

- Tipo di copertura: **a falde**
- Tipo di manto: **a falde**
- Presenza di camini e/o comignoli: **in muratura**
- Docce e pluviali: **in rame**
- Gronda: **in legno e laterizio**

### Caratteristiche architettoniche e strutturali

#### ■ Struttura paramento esterno

- Materiale: **pietra**
- Posa in opera: **elementi irregolari**
- Colore: **grigio chiaro**
- Stato di conservazione: **buono**
- Compatibilità: **congruo**

#### ■ Rivestimento fino a 1 metro/zoccolatura

- Materiale: **pietra**
- Posa in opera: **elementi irregolari**
- Colore: **grigio chiaro**
- Stato di conservazione: **buono**
- Compatibilità: **congruo**

#### ■ Angolari

- Materiale: **pietra**
- Posa in opera: **conci squadriati**
- Colore: **grigio chiaro**
- Stato di conservazione: **buono**
- Compatibilità: **congruo**

#### ■ Marcapiano

- Materiale: **pietra**
- Posa in opera: **elementi modanati**
- Colore: **grigio chiaro**
- Stato di conservazione: **buono**
- Compatibilità: **congruo**

#### ■ Cornici

- Materiale: **pietra**
- Posa in opera: **elementi squadriati**
- Colore: **grigio pietra serena**
- Stato di conservazione: **buono**
- Compatibilità: **congruo**

#### ■ Infissi finestre

- Materiale: **legno**
- Posa in opera: **a 2 ante**
- Colore: **marrone**
- Stato di conservazione: **buono**
- Compatibilità: **congruo**

#### ■ Oscuramento esterno

- Materiale: **legno**
- Posa in opera: **a 2 ante**
- Colore: **verde cacciatore**
- Stato di conservazione: **buono**
- Compatibilità: **congruo**

#### ■ Contrafforte

- Materiale: **pietra**
- Posa in opera: **elementi irregolari**
- Colore: **grigio chiaro**
- Stato di conservazione: **buono**
- Compatibilità: **congruo**

### Elementi architettonici e decorativi

- Elementi architettonici decorativi: **al piano terra abbiamo cornici che delimitano le aperture, in pietra serena e in mattoni in cotto.**

## Rilievi fotografici

### Posizionamento dei rilievi fotografici



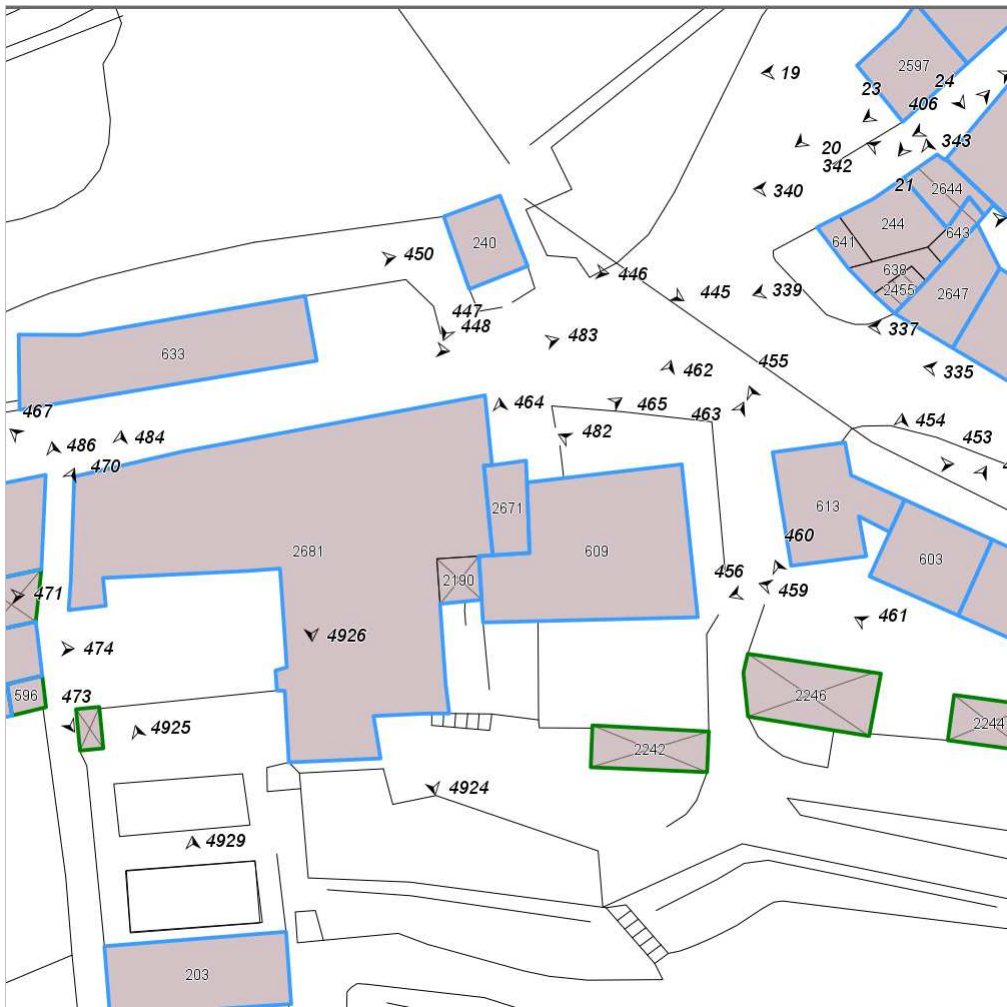


FOTO n° 464 (edificio 245)



Categoria: Edificio

FOTO n° 465 (edificio 245)

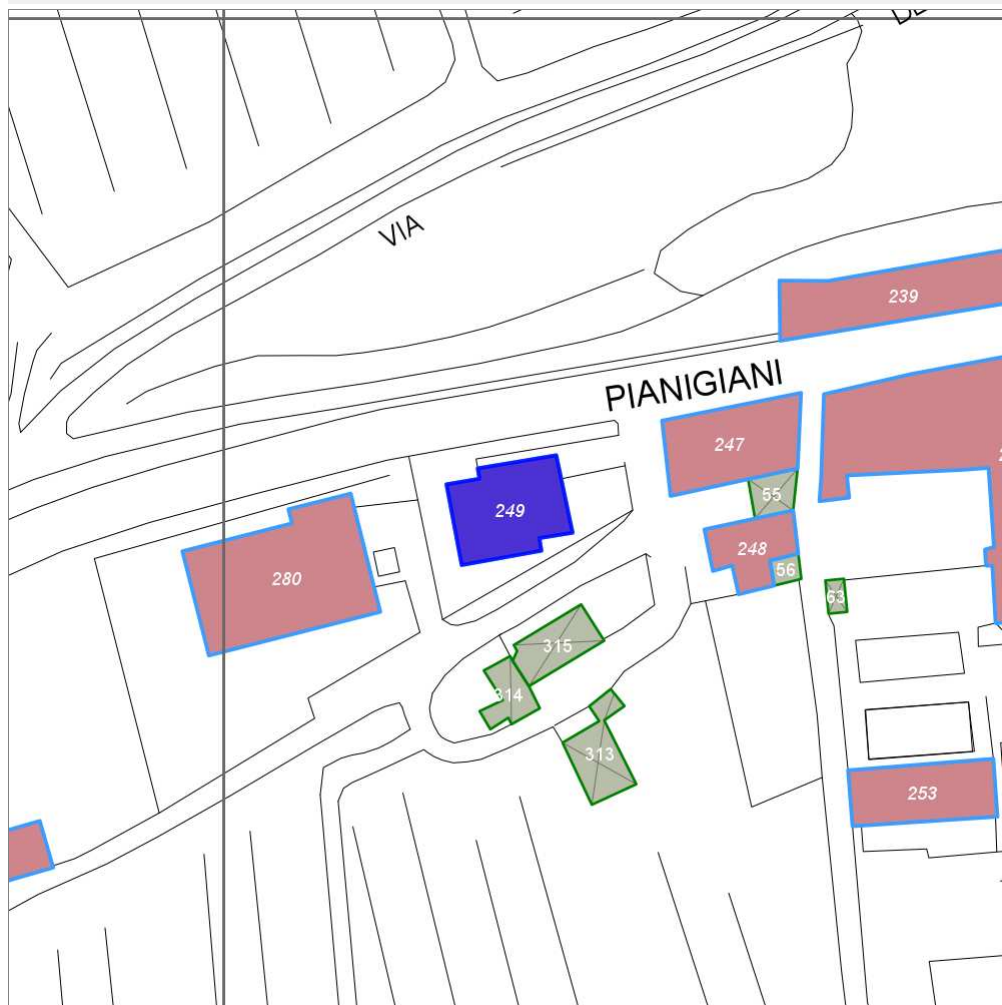


Categoria: Edificio

## Report Scheda Edifici: *patrimonio urbano N°138*

Edifici associati alla Scheda:

ID **249**



Scegli la scala: 1:1000

### Informazioni sulla Scheda

- **Toponimo** **RADDA IN CHIANTI**
- **Località** **RADDA IN CHIANTI**
- **Data rilevazione** **17/11/2007**
- **Alberature di pregio** **cipresso, leccio**

## Informazioni sull'Edificio 249

### Unità volumetriche dell'Edificio 249

N°	Foglio	Particella	N° piani	Piani interrati	Mansarda	Superficie (m²)
2672	59	239	2	1		169.91

### Classe di intervento: 4

#### Funzioni d'uso

- Uso prevalente:
- Usi presenti:
- Uso Piano terra:
- Piano terra: **residenza**
- Numero alloggi: **2**

#### Numero piani fuori terra

- Numero piani massimo: **2**
- Esiste una parte dell'edificio con un numero di piani inferiore a quello massimo: **no**

### Caratteristiche architettoniche e strutturali

- **Ingresso al resede**
  - Materiale: **metallo**
  - Posa in opera: **cancello 2 ante**
- **Rivestimento fino a 1 metro/zoccolatura**
  - Materiale: **pietra**
  - Posa in opera: **elementi irregolari**
- **Intonaco**
  - Materiale: **intonaco rustico**
  - Posa in opera: **finitura a spuzzo**
- **Infissi finestre**
  - Materiale: **legno**
  - Posa in opera: **a 2 ante**
- **Oscuramento esterno**
  - Materiale: **pvc rigido**
  - Posa in opera: **avvolgibili**
- **Controfinestre**
  - Materiale: **alluminio**
  - Posa in opera: **a 2 ante**
- **Infissi porte**
  - Materiale: **alluminio**
  - Posa in opera: **a 2 ante**

## Rilievi fotografici

### Posizionamento dei rilievi fotografici



FOTO n° 475 (edificio 249)



Categoria: pertinenza/Cortile

FOTO n° 476 (edificio 249)



Categoria: Edificio

FOTO n° 477 (edificio 249)



Categoria: Edificio

FOTO n° 478 (edificio 249)



Categoria: Edificio

FOTO n° 479 (edificio 249)



Categoria: Edificio

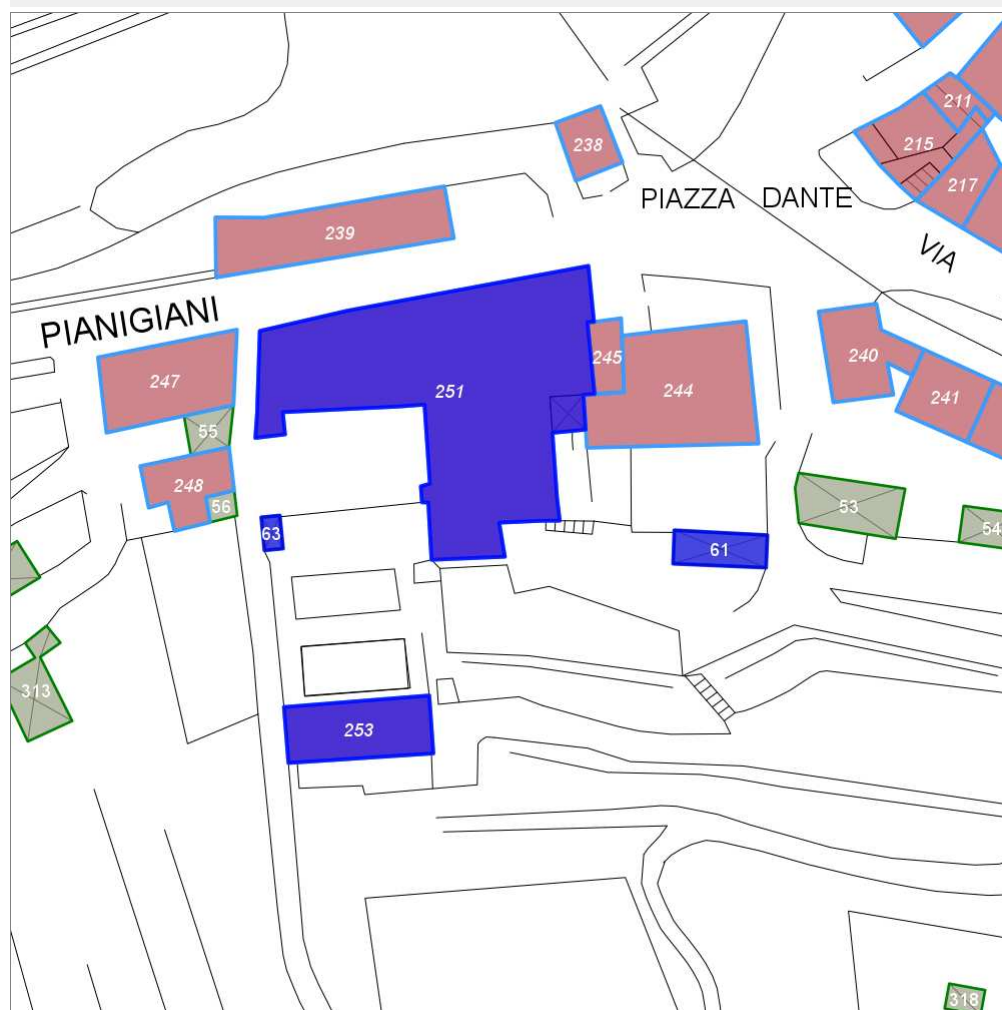
## Report Scheda Edifici: *patrimonio urbano N°139*

Edifici associati alla Scheda:

ID **251** ID **253**

Edificati Minori associati alla Scheda:

ID **61** ID **63**



Scegli la scala: 1:1000

### Informazioni sulla Scheda

- **Toponimo RELAIS FATTORIA DI VIGNALE**
- **Località RADDA IN CHIANTI**
- **Data rilevazione 17/11/2007**

## Informazioni sull'Edificio 251

### Unità volumetriche dell'Edificio 251

N°	Foglio	Particella	N° piani	Piani interrati	Mansarda	Superficie (m <sup>2</sup> )
2190	59	3	2		no	20.81
2681	59	3	2 (a monte) 3 (a valle)		si	951.15

### Classe di intervento: 2

#### Funzioni d'uso

- Uso prevalente: **non residenziale**
- Usi presenti: **culto; att. turistico ricettive alberghiere; commercio al dettaglio**
- Uso Piano terra:
- Piano terra: **commercio; turistico ricettiva**

#### Numero piani fuori terra

- Numero piani massimo: **3**
- Esiste una parte dell'edificio con un numero di piani inferiore a quello massimo: **sì**

#### Proprietà privata

#### Tipologia architettonica struttura in muratura

#### Stato di conservazione buono

#### Compatibilità dell'uso attuale congruo

#### Copertura

- Tipo di copertura: **a falde**
- Tipo di manto: **a falde**
- Presenza di camini e/o comignoli: **in muratura**
- Docce e pluviali: **in rame**
- Gronda: **in legno e laterizio**

### Caratteristiche architettoniche e strutturali

#### ■ Rivestimento fino a 1 metro/zoccolatura

- Materiale: **intonaco tipo terranova**
- Posa in opera: **zoccolino**
- Colore: **grigio chiaro**
- Stato di conservazione: **buono**
- Compatibilità: **congruo**

#### ■ Intonaco

- Materiale: **intonaco tipo terranova**
- Posa in opera: **finitura liscia**
- Colore: **bianco**

#### ■ Marcadavanzale

- Materiale: **pietra**
- Posa in opera: **elementi modanati**
- Colore: **grigio pietra serena**
- Stato di conservazione: **medio**
- Compatibilità: **congruo**

#### ■ Cornici

- Materiale: **pietra**
- Posa in opera: **elementi squadrati**
- Colore: **grigio pietra serena**
- Stato di conservazione: **buono**
- Compatibilità: **congruo**

#### ■ Oscuramento esterno

- Materiale: **legno**
- Posa in opera: **a 2 ante**
- Colore: **marrone**
- Stato di conservazione: **buono**
- Compatibilità: **congruo**

#### ■ Infissi porte

- Materiale: **legno**
- Posa in opera: **a 2 ante**
- Colore: **marrone**
- Stato di conservazione: **buono**
- Compatibilità: **congruo**

### Elementi architettonici e decorativi

- Elementi architettonici decorativi: **parte del prospetto che affaccia sul retro e il lato corto a valle sono lasciati a faccia vista con elementi di varie tipologia dalla pietra al laterizio.**

### Elementi di facciata precari e non

- Cavi e tubazioni: **scarichi Enel**
- Insegne: **faretti**

## Informazioni sull'Edificio 253

### Unità volumetriche dell'Edificio 253

N°	Foglio	Particella	N° piani	Piani interrati	Mansarda	Superficie (m <sup>2</sup> )
203	59	3				144.96

### Classe di intervento: 5

#### Funzioni d'uso

- Uso prevalente: **non residenziale**
- Usi presenti: **impianti tecnologici privati**

#### Numero piani fuori terra

- Numero piani massimo: **0**
- Esiste una parte dell'edificio con un numero di piani inferiore a quello massimo: **no**

### Caratteristiche architettoniche e strutturali

- Note: **volume tecnico seminterrato con impianti a servizio della soprastante piscina**



## Informazioni sull'Edificato Minore 61

### Unità volumetriche dell'Edificato Minore 61

N°	Foglio	Particella	N° piani	Piani interrati	Mansarda	Superficie (m <sup>2</sup> )
2242	59	3	1		no	53.81

**Classe di intervento: 5**

#### Tipologia edilizia

tettoia  
manufatto con funzioni  
accessorie e o servizio

## Informazioni sull'Edificato Minore 63

### Unità volumetriche dell'Edificato Minore 63

N°	Foglio	Particella	N° piani	Piani interrati	Mansarda	Superficie (m <sup>2</sup> )
2243	59	3	1		no	10.9

**Classe di intervento: 5**

#### Tipologia edilizia

tettoia

## Rilievi fotografici

### Posizionamento dei rilievi fotografici

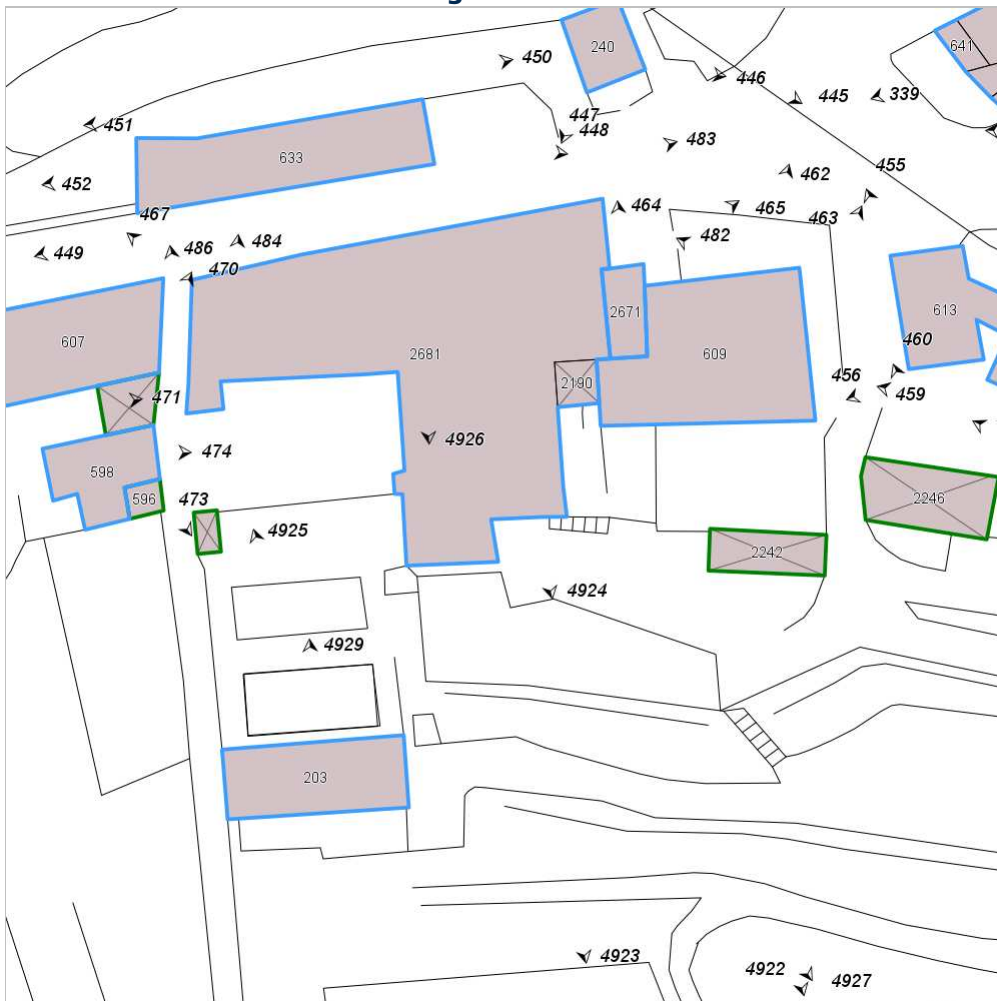


FOTO n° 483 (edificio 251)



Categoria: Edificio

FOTO n° 484 (edificio 251)



Categoria: Elementi architettonici decorativi

FOTO n° 485 (edificio 251)



Categoria: Elementi architettonici decorativi

FOTO n° 486 (edificio 251)



Categoria: Elementi architettonici decorativi

FOTO n° 4923 (edificio 251)



Categoria: Edificio

FOTO n° 4924 (edificio 251)



Categoria: Edificio

FOTO n° 4925 (edificio 251)

FOTO n° 4926 (edificio 251)



Categoria: pertinenza



Categoria: pertinenza/Cortile  
FOTO n° 4928 (edificio 253)

FOTO n° 4927 (edificio 253)



Categoria: Edificio



Categoria: Edificio

FOTO n° 4929 (edificio 253)



Categoria: pertinenza

FOTO n° 4922 (edificato minore 61)

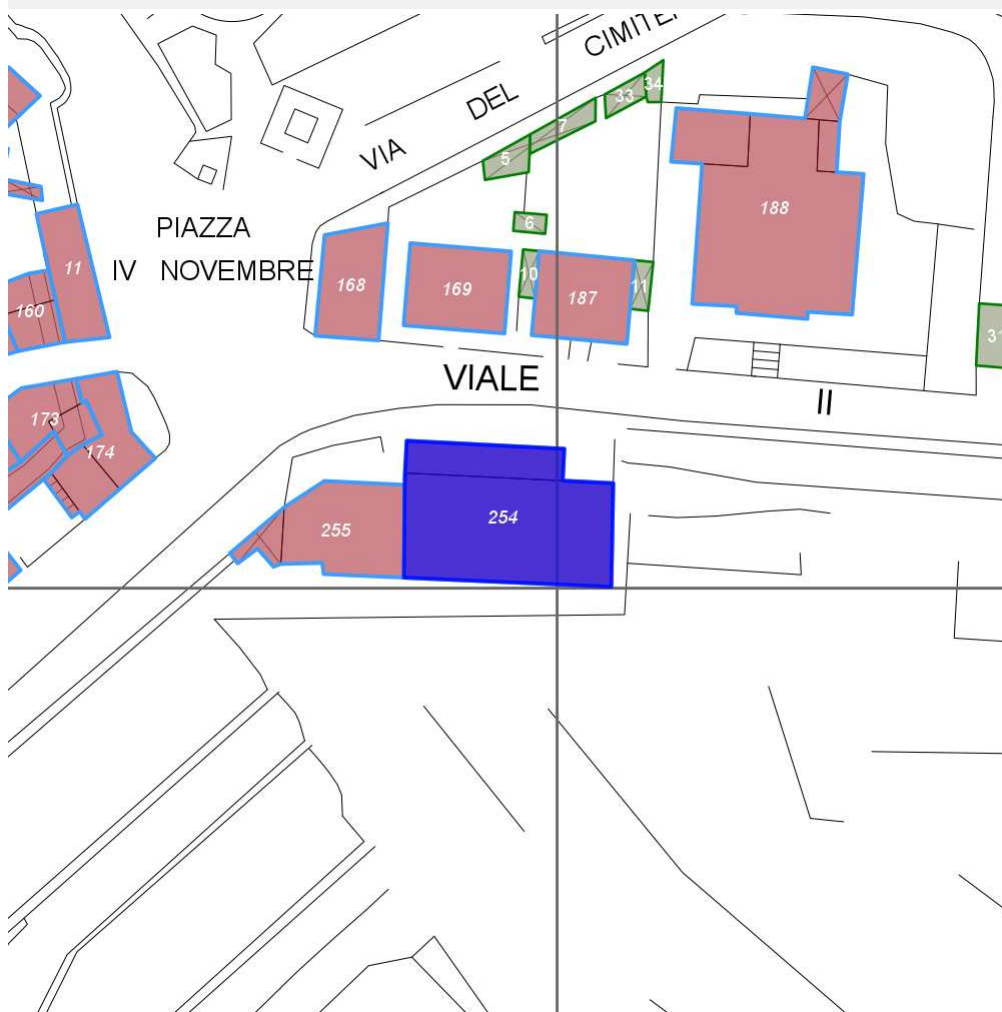


Categoria: Edificio

## Report Scheda Edifici: *patrimonio urbano N°140*

Edifici associati alla Scheda:

ID **254**



Scegli la scala: 1:1000

### Informazioni sulla Scheda

- **Toponimo CAMPO AGLI ULIVI**
- **Località RADDA IN CHIANTI**
- **Data rilevazione 17/11/2007**

## Informazioni sull'Edificio 254

### Unità volumetriche dell'Edificio 254

N°	Foglio	Particella	N° piani	Piani interrati	Mansarda	Superficie (m <sup>2</sup> )
675	60	336	2 (a monte) 3 (a valle)	1		378.78
2378	60	336	1		no	88.59

### Classe di intervento: 5

#### Funzioni d'uso

- Uso prevalente: **non residenziale**
- Usi presenti: **magazzini privati (1); sanita' e assistenza (1); commercio al dettaglio (1)**
- Uso Piano terra:
- Piano terra: **commercio; passo carraio pedonale; fondo magazzino; direzionale**

#### Numero piani fuori terra

- Numero piani massimo: **3**
- Esiste una parte dell'edificio con un numero di piani inferiore a quello massimo: **si**

#### Proprietà privata

#### Tipologia architettonica struttura in muratura

#### Stato di conservazione medio

#### Compatibilità dell'uso attuale congruo

#### Copertura

- Tipo di copertura: **a falde**
- Tipo di manto: **a falde**
- Presenza di camini e/o comignoli: **in muratura**
- Docce e pluviali: **in rame**
- Gronda: **in cemento e laterizio**

### Caratteristiche architettoniche e strutturali

- **Intonaco**
  - Materiale: **intonaco tipo terranova**
  - Posa in opera: **finitura liscia**
  - Colore: **beige**
  - Stato di conservazione: **buono**
  - Compatibilità: **congruo**
- **Cornici**
  - Materiale: **calcestruzzo**
  - Posa in opera: **finito liscio**
  - Colore: **grigio chiaro**
  - Stato di conservazione: **buono**
  - Compatibilità: **congruo**
- **Infissi finestre**
  - Materiale: **alluminio**
  - Posa in opera: **a 2 ante**
  - Colore: **nero**
  - Stato di conservazione: **buono**
  - Compatibilità: **congruo**
- **Oscureamento esterno**
  - Materiale: **pvc rigido**
  - Posa in opera: **avvolgibili**
  - Colore: **bordeaux**
  - Stato di conservazione: **buono**
  - Compatibilità: **congruo**
- **Infissi porte**
  - Materiale: **alluminio**
  - Posa in opera: **a 2 ante**
  - Colore: **nero**
  - Stato di conservazione: **buono**
  - Compatibilità: **congruo**
- **Aggetti**
  - Materiale: **calcestruzzo laterizio**
  - Posa in opera: **pensilina**
  - Colore: **terra di Siena naturale**
  - Stato di conservazione: **buono**
  - Compatibilità: **congruo**
- **Cassetta postale a vista**
  - Materiale: **lamiera in acciaio**
  - Posa in opera: **fissato sul paramento esterno**
  - Colore: **nero**
  - Stato di conservazione: **buono**
  - Compatibilità: **congruo**

### Elementi architettonici e decorativi

- Elementi architettonici decorativi: **solo la facciata su viale 11 febbraio è in ottimo stato di conservazione, le altre sono degradate**

### Elementi di facciata precari e non

- Cavi e tubazioni: **scarichi telefonia gas Enel**
- Insegne: **faretti neon**

## Rilievi fotografici

### Posizionamento dei rilievi fotografici

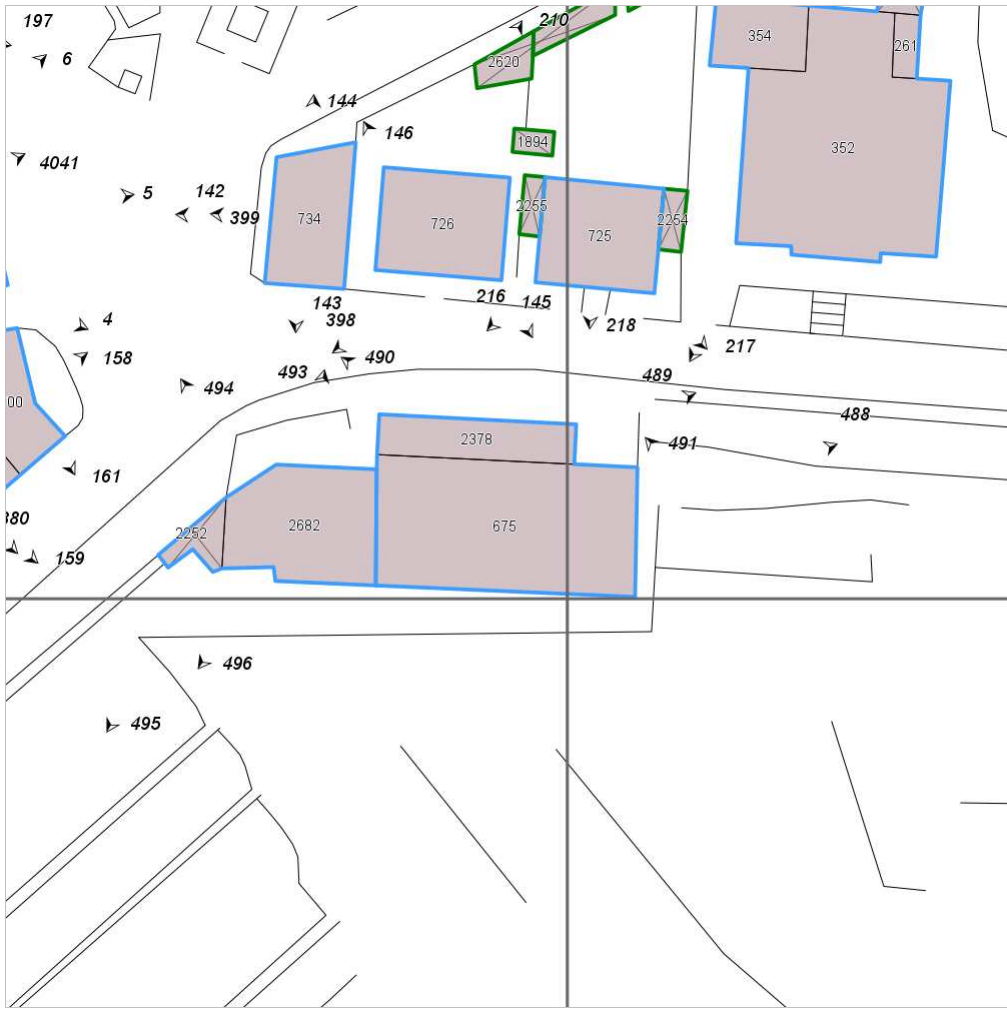


FOTO n° 487 (edificio 254)



Categoria: Rilevanza ambientale in rapporto al contesto

FOTO n° 488 (edificio 254)



Categoria: Edificio

FOTO n° 489 (edificio 254)



Categoria: Edificio

FOTO n° 490 (edificio 254)



Categoria: Edificio

FOTO n° 491 (edificio 254)

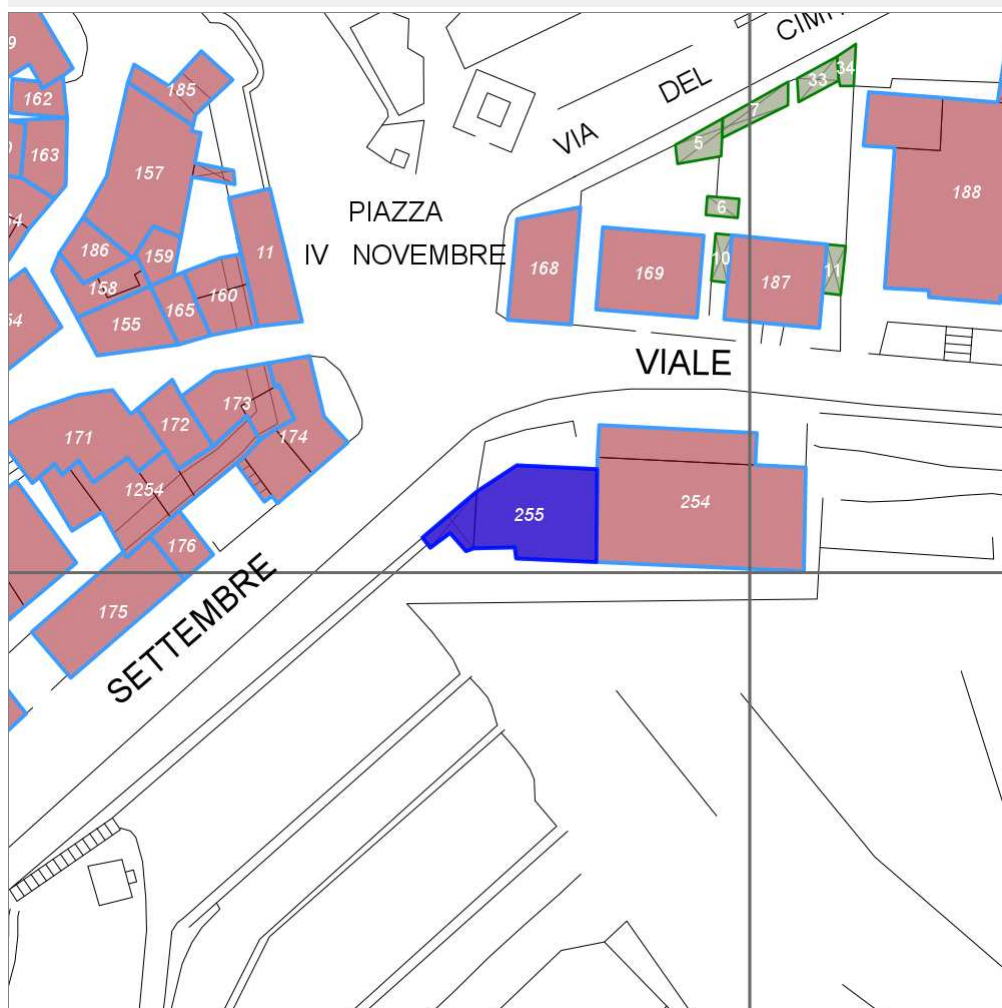


Categoria: pertinenza/Giardino

## Report Scheda Edifici: *patrimonio urbano N°141*

Edifici associati alla Scheda:

ID **255**



Scegli la scala: 1:1000

### Informazioni sulla Scheda

- **Toponimo** **RADDA IN CHIANTI**
- **Località** **RADDA IN CHIANTI**
- **Data rilevazione** **17/11/2007**



## Informazioni sull'Edificio 255

### Unità volumetriche dell'Edificio 255

N°	Foglio	Particella	N° piani	Piani interrati	Mansarda	Superficie (m <sup>2</sup> )
2252	60	336	1 (a monte) 3 (a valle)		no	25.26
2682	60	336	2 (a monte) 4 (a valle)	2		180.54

### Classe di intervento: 5

#### Funzioni d'uso

- Uso prevalente: **misto**
- Usi presenti: **cultura (1); pubblico esercizio (2)**
- Uso Piano terra:
- Piano terra: **pubblico esercizio; residenza**

#### Numero piani fuori terra

- Numero piani massimo: **4**
- Esiste una parte dell'edificio con un numero di piani inferiore a quello massimo: **si**

#### Proprietà privata

#### Tipologia architettonica struttura in muratura

#### Stato di conservazione buono

#### Compatibilità dell'uso attuale congruo

#### Copertura

- Tipo di copertura: **a falde**
- Tipo di manto: **a falde**
- Presenza di camini e/o comignoli: **in muratura**
- Docce e pluviali: **in rame**
- Gronda: **in cemento e laterizio**

### Caratteristiche architettoniche e strutturali

#### ■ Rivestimento fino a 1 metro/zoccolatura

- Materiale: **pietra**
- Posa in opera: **elementi squadrati**
- Colore: **grigio chiaro**
- Stato di conservazione: **buono**
- Compatibilità: **congruo**

#### ■ Intonaco

- Materiale: **intonaco tipo terranova**
- Posa in opera: **finitura liscia**
- Colore: **giallo napoli**
- Stato di conservazione: **buono**
- Compatibilità: **congruo**

#### ■ Infissi finestre

- Materiale: **legno**
- Posa in opera: **a 2 ante**
- Colore: **marrone**
- Stato di conservazione: **buono**
- Compatibilità: **congruo**

#### ■ Oscuramento esterno

- Materiale: **pvc rigido**
- Posa in opera: **avvolgibili**
- Colore: **rosso veneziano**
- Stato di conservazione: **buono**
- Compatibilità: **congruo**

#### ■ Infissi porte

- Materiale: **alluminio**
- Posa in opera: **a 2 ante**
- Colore: **nero**
- Stato di conservazione: **buono**
- Compatibilità: **congruo**

#### ■ Aggetti

- Materiale: **calcestruzzo**
- Posa in opera: **balcone con ringhiera**
- Colore: **grigio chiaro**
- Stato di conservazione: **buono**
- Compatibilità: **congruo**

### Elementi architettonici e decorativi

- Elementi architettonici decorativi: **eccetto la facciata principale (viale 11 febbraio) le altre vengono lasciate prive di intonaco finito liscio e tinteggiato.**

### Elementi di facciata precari e non

- Cavi e tubazioni: **telefonia gas Enel**
- Insegne: **faretti neon**
- Pensiline o tettoie "a muro" in corrispondenza delle aperture: **ferro e vetro**

## Rilievi fotografici

### Posizionamento dei rilievi fotografici



FOTO n° 493 (edificio 255)



Categoria: Edificio

FOTO n° 494 (edificio 255)



Categoria: Edificio

FOTO n° 495 (edificio 255)



Categoria: Edificio

FOTO n° 496 (edificio 255)



Categoria: Edificio

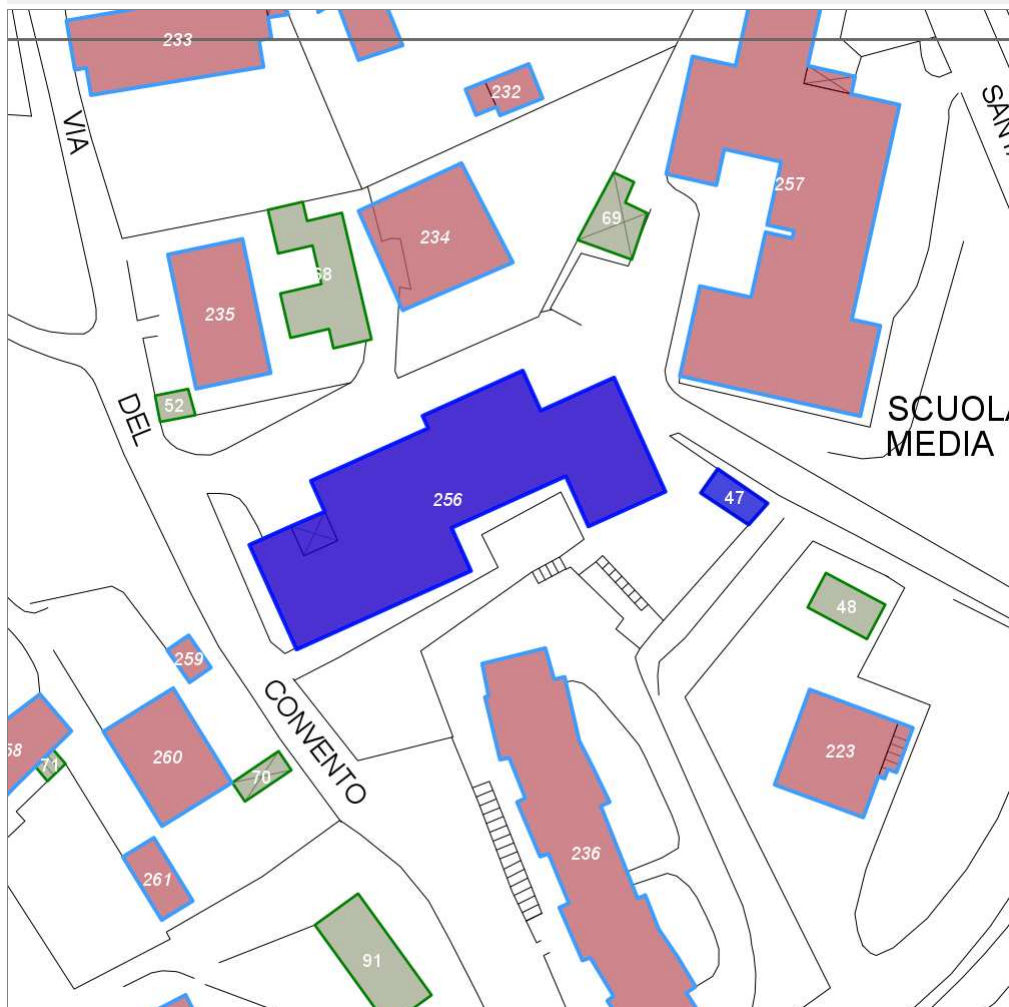
## Report Scheda Edifici: *patrimonio urbano N°142*

Edifici associati alla Scheda:

ID **256**

Edificati Minori associati alla Scheda:

ID **47**



Scegli la scala: 1:1000

### Informazioni sulla Scheda

- **Toponimo SCUOLE**
- **Località RADDA IN CHIANTI**
- **Data rilevazione 17/11/2007**
- **Accessibilità viabilita' di servizio fronte strada**
- **Area di pertinenza**
  - **Giardino**
    - **Stato medio**
    - **Materiale prevalente terrabattuta**
    - **Permeabilità buono**
- **Alberature di pregio pino, cipresso**
- **Area di pertinenza: elementi presenti**
  - **Tettoia: stato buono**

## Informazioni sull'Edificio 256

### Unità volumetriche dell'Edificio 256

N°	Foglio	Particella	N° piani	Piani interrati	Mansarda	Superficie (m <sup>2</sup> )
2188	60	28	1		no	20.6
2685	60	28	2 (a monte) 3 (a valle)	1		857.44

### Classe di intervento: 4

#### Funzioni d'uso

- Uso prevalente: **non residenziale**
- Usi presenti: **sanita' e assistenza**
- Uso Piano terra:
- Piano terra: **direzionale**

#### Numero piani fuori terra

- Numero piani massimo: **3**
- Esiste una parte dell'edificio con un numero di piani inferiore a quello massimo: **si**

#### Proprietà privata

#### Tipologia architettonica struttura in muratura

#### Stato di conservazione buono

#### Compatibilità dell'uso attuale congruo

#### Copertura

- Tipo di copertura: **a falde**
- Tipo di manto: **a falde**
- Presenza di camini e/o comignoli: **in muratura**
- Docce e pluviali: **in rame**
- Gronda: **in legno e laterizio**

### Caratteristiche architettoniche e strutturali

#### ■ Intonaco

- Materiale: **intonaco tipo terranova**
- Posa in opera: **finitura liscia**
- Colore: **ambra**
- Stato di conservazione: **buono**
- Compatibilità: **congruo**

#### ■ Marcadavanzale

- Materiale: **pietra**
- Posa in opera: **elementi squadrate**
- Colore: **grigio chiaro**
- Stato di conservazione: **buono**
- Compatibilità: **congruo**

#### ■ Loggia

- Materiale: **intonaco tipo terranova**
- Posa in opera: **aperta**
- Colore: **ambra**
- Stato di conservazione: **buono**
- Compatibilità: **congruo**

#### ■ Infissi finestre

- Materiale: **legno**
- Posa in opera: **a 2 ante**
- Colore: **bianco**
- Stato di conservazione: **buono**
- Compatibilità: **congruo**

#### ■ Oscuramento esterno

- Materiale: **pvc rigido**
- Posa in opera: **avvolgibili**
- Colore: **verde muschio**
- Stato di conservazione: **buono**
- Compatibilità: **incongruo**

#### ■ Controfinestre

- Materiale: **alluminio**
- Posa in opera: **a 1 anta**
- Colore: **bianco**
- Stato di conservazione: **buono**
- Compatibilità: **congruo**

#### ■ Infissi porte

- Materiale: **alluminio**
- Posa in opera: **a 2 ante**
- Colore: **bianco**
- Stato di conservazione: **buono**
- Compatibilità: **congruo**

### Elementi di facciata precari e non

- Insegne: **faretti**

## Informazioni sull'Edificato Minore 47

### Unità volumetriche dell'Edificato Minore 47

N°	Foglio	Particella	N° piani	Piani interrati	Mansarda	Superficie (m <sup>2</sup> )
383						29.68

### Classe di intervento: 4

#### Tipologia edilizia garage, box auto

## Rilievi fotografici

### Posizionamento dei rilievi fotografici

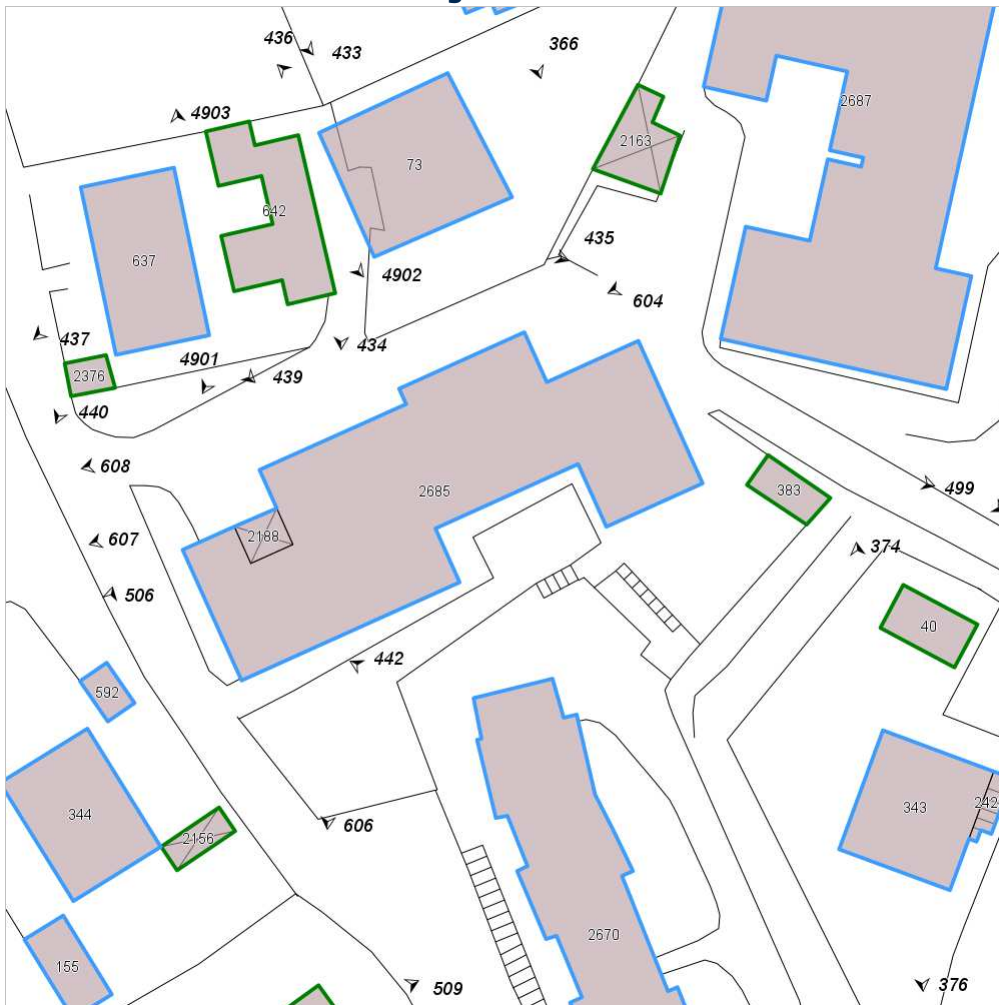


FOTO n° 499 (edificio 256)



Categoria: pertinenza

FOTO n° 605 (edificio 256)



Categoria: Edificio

FOTO n° 606 (edificio 256)



Categoria: Edificio

FOTO n° 607 (edificio 256)



Categoria: Edificio

FOTO n° 608 (edificio 256)



Categoria: Edificio

## Report Scheda Edifici: *patrimonio urbano N°143*

Edifici associati alla Scheda:

ID **257**

Edificati Minori associati alla Scheda:

ID **69**



Scegli la scala: 1:1000

### Informazioni sulla Scheda

- Toponimo **SCUOLE**
- Località **RADDA IN CHIANTI**
- Data rilevazione **17/11/2007**
- Accessibilità **viabilita' di servizio fronte strada**
- Area di pertinenza
  - Giardino
    - Stato **buono**
    - Materiale prevalente **terrabattuta**
    - Permeabilità **buono**
  - Cortile
    - Stato **buono**
    - Materiale prevalente **ghiaia**
    - Permeabilità **buono**



## Informazioni sull'Edificio 257

### Unità volumetriche dell'Edificio 257

N°	Foglio	Particella	N° piani	Piani interrati	Mansarda	Superficie (m²)
2249	60	442	1		no	15.38
2687			1			1108.42

### Classe di intervento: 4

#### Funzioni d'uso

- Uso prevalente: **non residenziale**
- Usi presenti: **cultura (1)**
- Uso Piano terra:
- Piano terra: **culturale (scuole)**

#### Numero piani fuori terra

- Numero piani massimo: **1**
- Esiste una parte dell'edificio con un numero di piani inferiore a quello massimo: **no**

#### Proprietà pubblica

#### Tipologia architettonica struttura in muratura

#### Stato di conservazione buono

#### Compatibilità dell'uso attuale congruo

#### Copertura

- Tipo di copertura: **a falde**
- Tipo di manto: **a falde**
- Presenza di camini e/o comignoli: **in muratura**
- Docce e pluviali: **in rame**
- Gronda: **in cemento e laterizio**

### Caratteristiche architettoniche e strutturali

- **Rivestimento fino a 1 metro/zoccolatura**
  - Materiale: **laterizio**
  - Posa in opera: **mattoni posti di piatto**
  - Colore: **terra di Siena naturale**
  - Stato di conservazione: **buono**
  - Compatibilità: **congruo**
- **Cornicione**
  - Materiale: **calcestruzzo**
  - Posa in opera: **finitura a faccia vista**
  - Colore: **grigio chiaro**
  - Stato di conservazione: **buono**
  - Compatibilità: **congruo**
- **Infissi finestre**
  - Materiale: **alluminio**
  - Posa in opera: **a 2 ante**
  - Colore: **grigio chiaro**
  - Stato di conservazione: **buono**
  - Compatibilità: **congruo**
- **Oscureamento esterno**
  - Materiale: **pvc rigido**
  - Posa in opera: **avvolgibili**
  - Colore: **marrone**
  - Stato di conservazione: **buono**
  - Compatibilità: **congruo**
- **Infissi porte**
  - Materiale: **alluminio**
  - Posa in opera: **a 2 ante**
  - Colore: **grigio chiaro**
  - Stato di conservazione: **buono**
  - Compatibilità: **congruo**

### Elementi di facciata precari e non

- Insegne: **faretti**

## Informazioni sull'Edificato Minore 69

### Unità volumetriche dell'Edificato Minore 69

N°	Foglio	Particella	N° piani	Piani interrati	Mansarda	Superficie (m²)
2163	60	442	1		no	56.96

### Classe di intervento: 4

#### Tipologia edilizia tettoia

## Rilievi fotografici

### Posizionamento dei rilievi fotografici



FOTO n° 500 (edificio 257)



Categoria: Rilevanza ambientale in rapporto al contesto

FOTO n° 599 (edificio 257)



Categoria: Edificio

FOTO n° 600 (edificio 257)



Categoria: Edificio

FOTO n° 601 (edificio 257)



Categoria: Edificio

FOTO n° 602 (edificio 257)



Categoria: Edificio

FOTO n° 603 (edificio 257)



Categoria: Edificio

FOTO n° 604 (edificio 257)

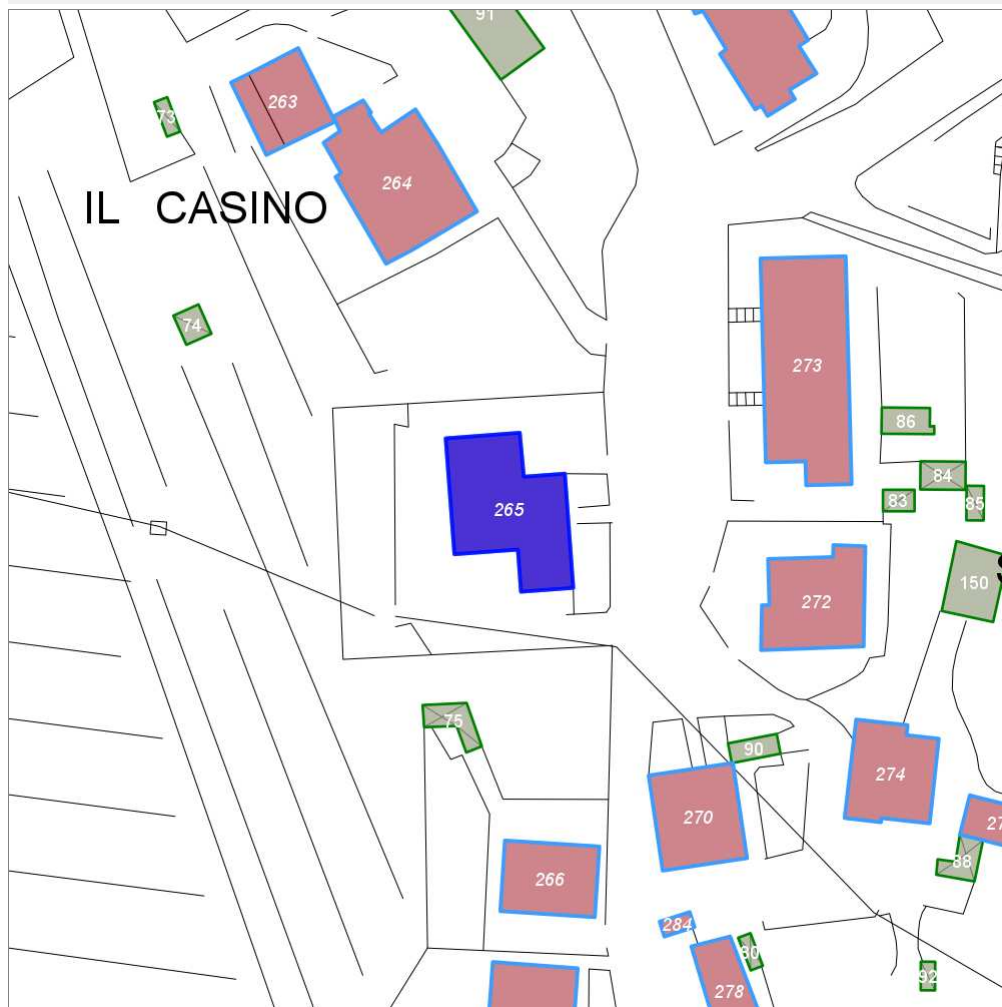


Categoria: Edificio

## Report Scheda Edifici: *patrimonio urbano N°145*

Edifici associati alla Scheda:

ID **265**



Scegli la scala: 1:1000

### Informazioni sulla Scheda

- **Toponimo** **IL CASINO DEI FRATI**
- **Località** **RADDA IN CHIANTI**
- **Data rilevazione** **01/12/2007**
- **Alberature di pregio** **ulivi**

## Informazioni sull'Edificio 265

### Unità volumetriche dell'Edificio 265

N°	Foglio	Particella	N° piani	Piani interrati	Mansarda	Superficie (m <sup>2</sup> )
2693	60	247	1 (a monte) 2 (a valle)			242.51

### Classe di intervento: 4

#### Funzioni d'uso

- Uso prevalente: **misto**
- Usi presenti: **magazzini privati (1); uffici privati (1); residenza (1)**
- Uso Piano terra:
- Piano terra: **residenza; passo carraio pedonale; direzionale**
- Numero alloggi: **1**

#### Numero piani fuori terra

- Numero piani massimo: **2**
- Esiste una parte dell'edificio con un numero di piani inferiore a quello massimo: **no**

#### Proprietà privata

#### Tipologia architettonica struttura in muratura

#### Stato di conservazione buono

#### Compatibilità dell'uso attuale congruo

#### Copertura

- Tipo di copertura: **a falde**
- Tipo di manto: **a falde**
- Presenza di camini e/o comignoli: **in muratura**
- Docce e pluviali: **in rame**
- Gronda: **in legno e laterizio**

### Caratteristiche architettoniche e strutturali

#### ■ Ingresso al resede

- Materiale: **metallo**
- Posa in opera: **a 1 anta**
- Colore: **grigio scuro**
- Stato di conservazione: **buono**
- Compatibilità: **congruo**

#### ■ Intonaco

- Materiale: **intonaco tipo terranova**
- Posa in opera: **finitura liscia**
- Colore: **arancione bruciato**
- Stato di conservazione: **buono**
- Compatibilità: **congruo**

#### ■ Marcapiano

- Materiale: **calcestruzzo**
- Posa in opera: **finito liscio**
- Colore: **bianco**
- Stato di conservazione: **buono**
- Compatibilità: **congruo**

#### ■ Infissi finestre

- Materiale: **legno**
- Posa in opera: **a 2 ante**
- Colore: **bianco**
- Stato di conservazione: **buono**
- Compatibilità: **congruo**

#### ■ Oscuramento esterno

- Materiale: **pvc rigido**
- Posa in opera: **avvolgibili**
- Colore: **bianco**
- Stato di conservazione: **buono**
- Compatibilità: **congruo**

#### ■ Infissi porte

- Materiale: **alluminio**
- Posa in opera: **a 2 ante**
- Colore: **grigio chiaro**
- Stato di conservazione: **buono**
- Compatibilità: **congruo**

#### ■ Aggetti

- Materiale: **calcestruzzo**
- Posa in opera: **balcone con ringhiera**
- Colore: **grigio chiaro**
- Stato di conservazione: **buono**
- Compatibilità: **congruo**

#### ■ Cassetta postale a vista

- Materiale: **lamiera in acciaio**
- Posa in opera: **fissato sul paramento esterno**
- Colore: **arancione bruciato**
- Stato di conservazione: **buono**
- Compatibilità: **congruo**

### Elementi di facciata precari e non

- Cavi e tubazioni: **Enel**
- Insegne: **faretti**
- Tende da esterno: **stoffa**

## Rilievi fotografici

### Posizionamento dei rilievi fotografici



FOTO n° 514 (edificio 265)



Categoria: Edificio

FOTO n° 515 (edificio 265)



Categoria: Edificio

FOTO n° 516 (edificio 265)



Categoria: Edificio

FOTO n° 517 (edificio 265)



Categoria: Edificio

FOTO n° 518 (edificio 265)



Categoria: Edificio

FOTO n° 519 (edificio 265)



Categoria: Edificio



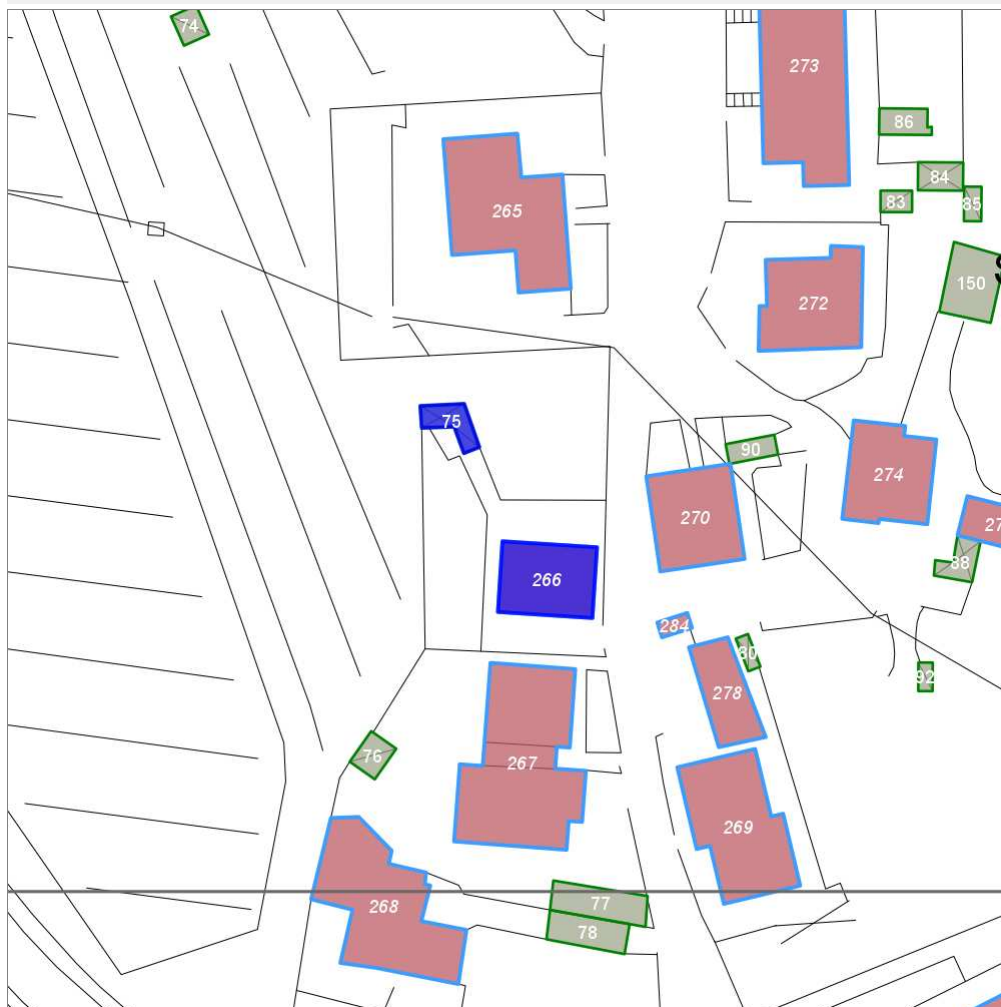
## Report Scheda Edifici: *patrimonio urbano N°146*

Edifici associati alla Scheda:

ID **266**

Edificati Minori associati alla Scheda:

ID **75**



Scegli la scala: 1:1000

### Informazioni sulla Scheda

- **Toponimo** **IL CASINO DEI FRATI**
- **Località** **RADDA IN CHIANTI**
- **Data rilevazione** **01/12/2007**
- **Alberature di pregio** **pino,**

## Informazioni sull'Edificio 266

### Unità volumetriche dell'Edificio 266

N°	Foglio	Particella	N° piani	Piani interrati	Mansarda	Superficie (m²)
547	64					117.12

#### Classe di intervento: 4

##### Funzioni d'uso

- Uso prevalente: **residenziale**
- Usi presenti: **residenza (1)**
- Uso Piano terra:
- Piano terra: **passo carraio pedonale; residenza; box auto parcheggio**
- Numero alloggi: **1**

##### Numero piani fuori terra

- Numero piani massimo: **1**
- Esiste una parte dell'edificio con un numero di piani inferiore a quello massimo: **no**

##### Proprietà privata

##### Tipologia architettonica struttura in muratura

##### Stato di conservazione buono

##### Compatibilità dell'uso attuale congruo

##### Copertura

- Tipo di copertura: **a falde**
- Tipo di manto: **a falde**
- Presenza di camini e/o comignoli: **in muratura**
- Docce e pluviali: **in rame**
- Gronda: **in legno e laterizio**

#### Caratteristiche architettoniche e strutturali

- **Ingresso al resede**
  - Materiale: **metallo**
  - Posa in opera: **a 2 ante**
  - Colore: **verde cacciatore**
  - Stato di conservazione: **buono**
  - Compatibilità: **congruo**
- **Struttura paramento esterno**
  - Materiale: **pietra da taglio**
  - Posa in opera: **elementi irregolari**
  - Colore: **grigio chiaro**
  - Stato di conservazione: **buono**
  - Compatibilità: **congruo**
- **Rivestimento fino a 1 metro/zoccolatura**
  - Materiale: **laterizio**
  - Posa in opera: **posto di piatto**
  - Colore: **terracotta**
  - Stato di conservazione: **buono**
  - Compatibilità: **congruo**
- **Marcapiano**
  - Materiale: **calcestruzzo**
  - Posa in opera: **finito liscio**
  - Colore: **grigio chiaro**
  - Stato di conservazione: **buono**
  - Compatibilità: **congruo**
- **Infissi finestre**
  - Materiale: **legno**
  - Posa in opera: **a 2 ante**
  - Colore: **sabbia**
  - Stato di conservazione: **buono**
  - Compatibilità: **congruo**
- **Oscureamento esterno**
  - Materiale: **legno**
  - Posa in opera: **a 2 ante**
  - Colore: **verde cacciatore**
  - Stato di conservazione: **buono**
  - Compatibilità: **congruo**
- **Infissi porte**
  - Materiale: **legno**
  - Posa in opera: **a 1 anta**
  - Colore: **ambra**
  - Stato di conservazione: **buono**
  - Compatibilità: **congruo**
- **Aggetti**
  - Materiale: **calcestruzzo**
  - Posa in opera: **balcone con ringhiera**

#### Elementi di facciata precari e non

- Cavi e tubazioni: **Enel**
- Pensiline o tettoie "a muro" in corrispondenza delle aperture: **ferro e vetro**

## Informazioni sull'Edificato Minore 75

### Unità volumetriche dell'Edificato Minore 75

N°	Foglio	Particella	N° piani	Piani interrati	Mansarda	Superficie (m²)
2227	60	64	1		no	25.97

#### Classe di intervento: 4

**Tipologia edilizia**  
**tettoia**  
**manufatto con funzioni**  
**accessorie e o servizio**

## Rilievi fotografici

### Posizionamento dei rilievi fotografici



FOTO n° 520 (edificio 266)



Categoria: Edificio

FOTO n° 521 (edificio 266)



Categoria: Edificio

FOTO n° 522 (edificio 266)



Categoria: Edificio

## Report Scheda Edifici: *patrimonio urbano N°147*

Edifici associati alla Scheda:

ID **267**

Edificati Minori associati alla Scheda:

ID **76** ID **77** ID **78**



Scegli la scala: 1:1000

### Informazioni sulla Scheda

- **Toponimo** **IL CASINO DEI FRATI**
- **Località** **RADDA IN CHIANTI**
- **Data rilevazione** **01/12/2007**
- **Alberature di pregio** **pino, olivo**

## Informazioni sull'Edificio 267

### Unità volumetriche dell'Edificio 267

N°	Foglio	Particella	N° piani	Piani interrati	Mansarda	Superficie (m <sup>2</sup> )
451	208		2			314

### Classe di intervento: 4

#### Funzioni d'uso

- Uso prevalente: **residenziale**
- Usi presenti: **residenza (1)**
- Uso Piano terra:
- Piano terra: **residenza; passo carraio pedonale; box auto parcheggio**
- Numero alloggi: **2**

#### Numero piani fuori terra

- Numero piani massimo: **2**
- Esiste una parte dell'edificio con un numero di piani inferiore a quello massimo: **no**

#### Proprietà privata

#### Tipologia architettonica struttura in muratura

#### Stato di conservazione buono

#### Compatibilità dell'uso attuale congruo

#### Copertura

- Tipo di copertura: **a falde**
- Tipo di manto: **a falde**
- Presenza di camini e/o comignoli: **in muratura**
- Docce e pluviali: **in rame**
- Gronda: **in cemento e laterizio**

### Caratteristiche architettoniche e strutturali

#### ■ Ingresso al resede

- Materiale: **metallo**
- Posa in opera: **a 2 ante**
- Colore: **verde muschio**
- Stato di conservazione: **buono**
- Compatibilità: **congruo**

#### ■ Intonaco

- Materiale: **intonaco tipo terranova**
- Posa in opera: **finitura liscia**
- Colore: **grigio chiaro**
- Stato di conservazione: **buono**
- Compatibilità: **congruo**

#### ■ Marcapiano

- Materiale: **calcestruzzo**
- Posa in opera: **finitura liscia tinteggiata**
- Colore: **bianco**
- Stato di conservazione: **buono**
- Compatibilità: **congruo**

#### ■ Loggia

- Materiale: **intonaco tipo terranova**
- Posa in opera: **aperta con ringhiera**
- Colore: **grigio chiaro**
- Stato di conservazione: **buono**
- Compatibilità: **congruo**

#### ■ Infissi finestre

- Materiale: **legno**
- Posa in opera: **a 2 ante**
- Colore: **marrone**
- Stato di conservazione: **buono**
- Compatibilità: **congruo**

#### ■ Oscuramento esterno

- Materiale: **pvc rigido**
- Posa in opera: **avvolgibili**
- Colore: **verde cacciatore**
- Stato di conservazione: **buono**
- Compatibilità: **congruo**

#### ■ Controfinestre

- Materiale: **alluminio**
- Posa in opera: **a 2 ante**
- Colore: **ecru**
- Stato di conservazione: **buono**
- Compatibilità: **congruo**

#### ■ Infissi porte

- Materiale: **legno**
- Posa in opera: **a 2 ante**
- Colore: **marrone**
- Stato di conservazione: **buono**
- Compatibilità: **congruo**

#### ■ Controporte

- Materiale: **alluminio**
- Posa in opera: **a 2 ante**
- Colore: **ecru**
- Stato di conservazione: **buono**
- Compatibilità: **congruo**

#### ■ Aggetti

- Materiale: **calcestruzzo**
- Posa in opera: **balcone con ringhiera**

### Elementi di facciata precari e non

- Cavi e tubazioni: **scarichi gas Enel**
- Insegne: **faretti**
- Tende da esterno: **stoffa**
- Pensiline o tettoie "a muro" in corrispondenza delle aperture: **ferro e laterizio**

- Colore: **grigio chiaro**
- Stato di conservazione: **buono**
- Compatibilità: **congruo**
- **Cassetta postale a vista**
  - Materiale: **lamiera in acciaio**
  - Posa in opera: **fissato sul paramento esterno**
  - Colore: **marrone**
  - Stato di conservazione: **buono**
  - Compatibilità: **congruo**

## Informazioni sull'Edificato Minore 76

### Unità volumetriche dell'Edificato Minore 76

N°	Foglio	Particella	N° piani	Piani interrati	Mansarda	Superficie (m²)
1861						19.99

**Classe di intervento: 4**

#### Tipologia edilizia

**baracca, manufatto precario**

## Informazioni sull'Edificato Minore 77

### Unità volumetriche dell'Edificato Minore 77

N°	Foglio	Particella	N° piani	Piani interrati	Mansarda	Superficie (m²)
2374						50.66

**Classe di intervento: 4**

#### Tipologia edilizia

**garage, box auto**

## Informazioni sull'Edificato Minore 78

### Unità volumetriche dell'Edificato Minore 78

N°	Foglio	Particella	N° piani	Piani interrati	Mansarda	Superficie (m²)
184						41.95

**Classe di intervento: 4**

#### Tipologia edilizia

**garage, box auto**

## Rilievi fotografici

### Posizionamento dei rilievi fotografici

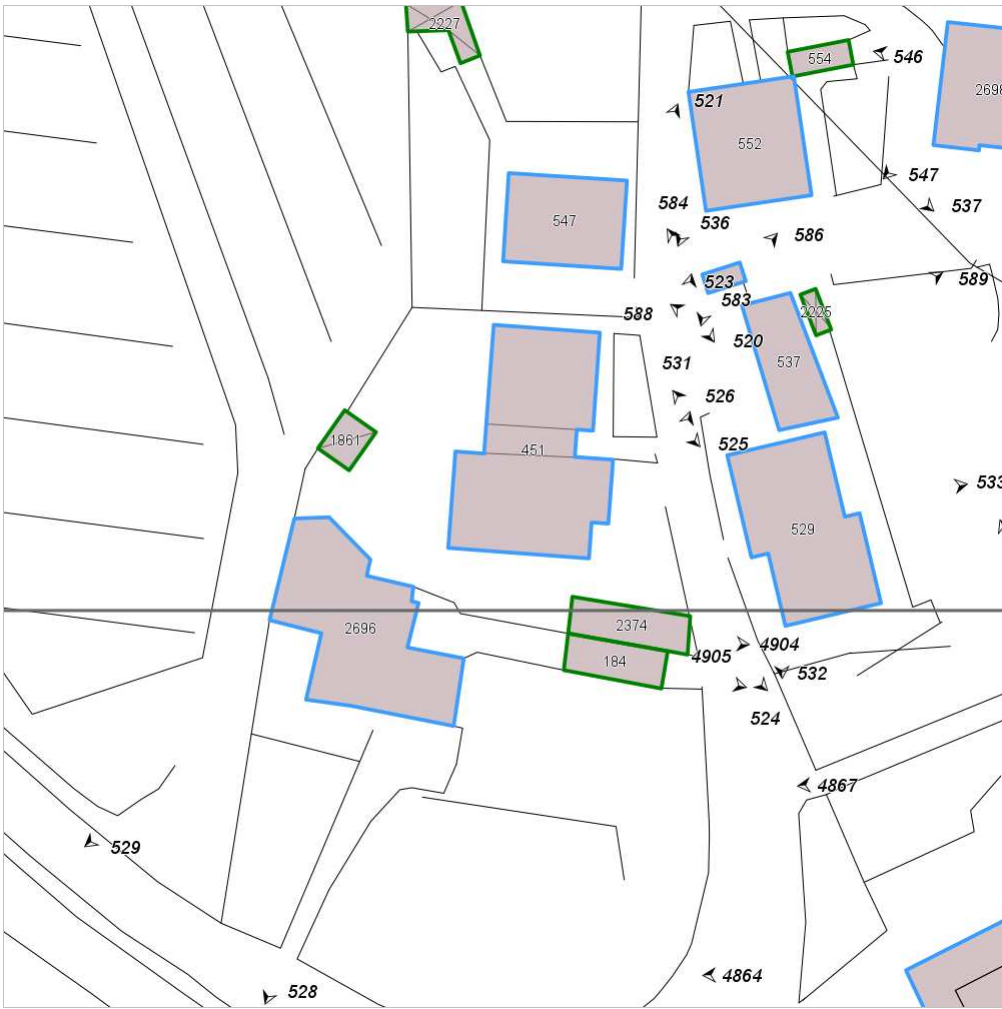




FOTO n° 523 (edificio 267)



Categoria: Edificio

FOTO n° 524 (edificio 267)



Categoria: pertinenza

FOTO n° 525 (edificio 267)



Categoria: Edificio

FOTO n° 526 (edificio 267)



Categoria: Edificio

FOTO n° 527 (edificio 267)



Categoria: Edificio

FOTO n° 4904 (edificato minore 77)



Categoria: Edificio

FOTO n° 4905 (edificato minore 78)

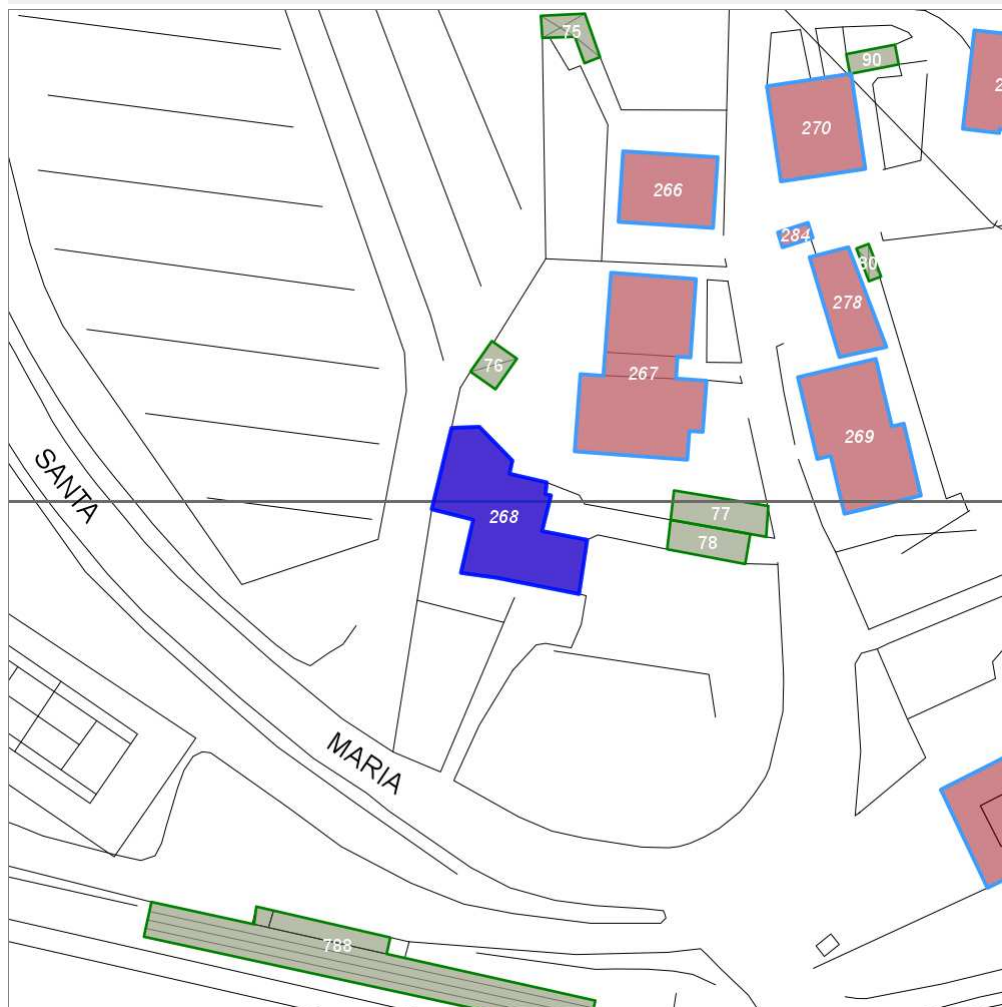


Categoria: Edificio

## Report Scheda Edifici: *patrimonio urbano N°148*

Edifici associati alla Scheda:

ID **268**



Scegli la scala: 1:1000

### Informazioni sulla Scheda

- **Toponimo** **IL CASINO DEI FRATI**
- **Località** **RADDA IN CHIANTI**
- **Data rilevazione** **01/12/2007**
- **Alberature di pregio** **pino, cipresso, olivo**

## Informazioni sull'Edificio 268

### Unità volumetriche dell'Edificio 268

N°	Foglio	Particella	N° piani	Piani interrati	Mansarda	Superficie (m²)
2696	60	82	2			246.01

### Classe di intervento: 4

#### Funzioni d'uso

- Uso prevalente: **residenziale**
- Usi presenti: **residenza (1)**
- Uso Piano terra:
- Piano terra: **residenza**
- Numero alloggi: **1**

#### Numero piani fuori terra

- Numero piani massimo: **2**
- Esiste una parte dell'edificio con un numero di piani inferiore a quello massimo: **no**

#### Proprietà privata

#### Tipologia architettonica struttura in muratura

#### Stato di conservazione buono

#### Compatibilità dell'uso attuale congruo

#### Copertura

- Tipo di copertura: **a falde**
- Tipo di manto: **a falde**
- Presenza di camini e/o comignoli: **in muratura**
- Docce e pluviali: **in rame**
- Gronda: **in legno e laterizio**

### Caratteristiche architettoniche e strutturali

#### ■ Ingresso al resede

- Materiale: **metallo**
- Posa in opera: **a 2 ante**
- Colore: **grigio scuro**
- Stato di conservazione: **buono**
- Compatibilità: **congruo**

#### ■ Intonaco

- Materiale: **intonaco tipo terranova**
- Posa in opera: **finitura liscia**
- Colore: **ambra**
- Stato di conservazione: **buono**
- Compatibilità: **congruo**

#### ■ Infissi finestre

- Materiale: **legno**
- Posa in opera: **a 2 ante**
- Colore: **marrone**
- Stato di conservazione: **buono**
- Compatibilità: **congruo**

#### ■ Oscuramento esterno

- Materiale: **legno**
- Posa in opera: **a 2 ante**
- Colore: **marrone**
- Stato di conservazione: **buono**
- Compatibilità: **congruo**

#### ■ Aggetti

- Materiale: **mensola**
- Posa in opera: **coppi - embrici**
- Colore: **terracotta**
- Stato di conservazione: **buono**
- Compatibilità: **congruo**

#### ■ Cassetta postale a vista

- Materiale: **lamiera in acciaio**
- Posa in opera: **filo esterno paramento**
- Colore: **rosso cardinale**
- Stato di conservazione: **buono**
- Compatibilità: **congruo**

## Rilievi fotografici

### Posizionamento dei rilievi fotografici



FOTO n° 528 (edificio 268)



Categoria: Rilevanza ambientale in rapporto al contesto

FOTO n° 529 (edificio 268)



Categoria: Edificio

FOTO n° 530 (edificio 268)

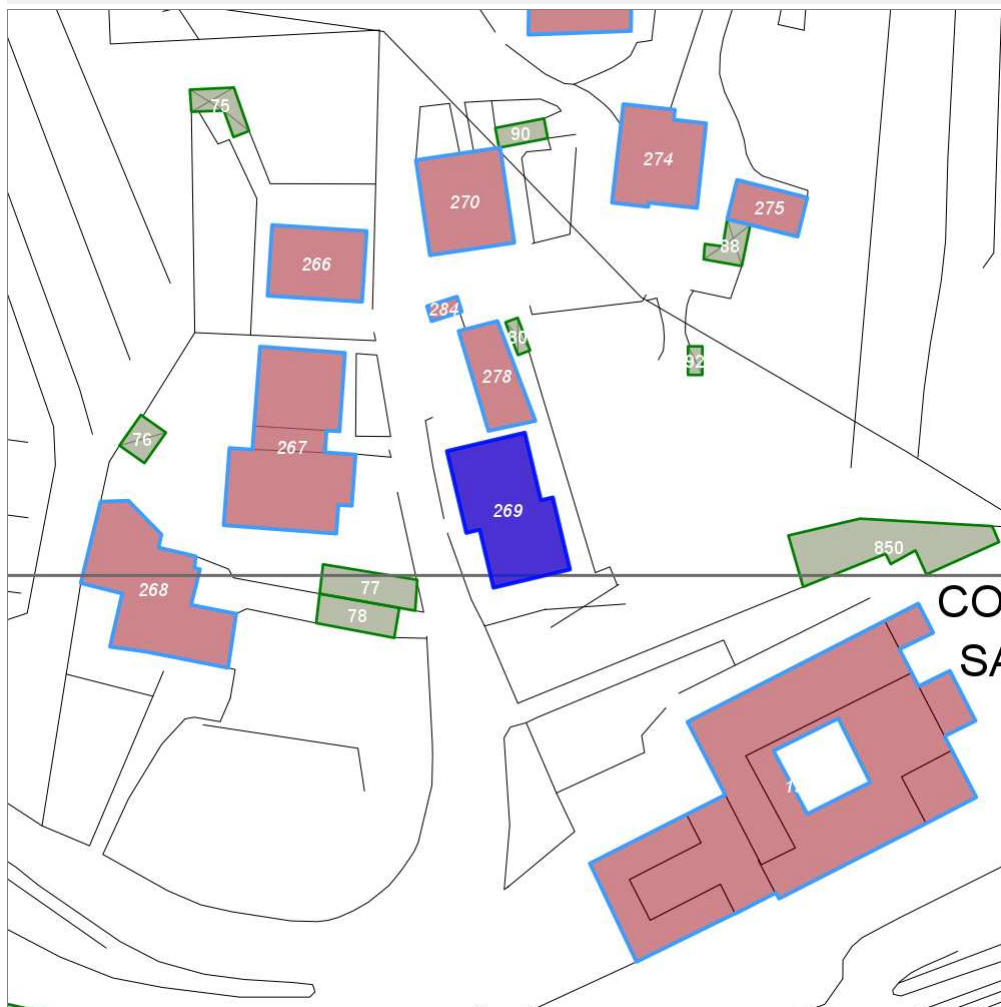


Categoria: Edificio

## Report Scheda Edifici: *patrimonio urbano N°149*

Edifici associati alla Scheda:

ID **269**



Scegli la scala: 1:1000

### Informazioni sulla Scheda

- **Toponimo** **CONVENTO DI SANTA MARIA**
- **Località** **RADDA IN CHIANTI**
- **Data rilevazione** **01/12/2007**
- **Alberature di pregio** **cipresso**

## Informazioni sull'Edificio 269

### Unità volumetriche dell'Edificio 269

N°	Foglio	Particella	N° piani	Piani interrati	Mansarda	Superficie (m <sup>2</sup> )
529	60	313	2 (a monte) 3 (a valle)			202.35

### Classe di intervento: 3

#### Funzioni d'uso

- Uso prevalente: **residenziale**
- Usi presenti: **residenza (1)**
- Uso Piano terra:
- Piano terra: **residenza**
- Numero alloggi: **4**

#### Numero piani fuori terra

- Numero piani massimo: **3**
- Esiste una parte dell'edificio con un numero di piani inferiore a quello massimo: **no**

#### Proprietà privata

#### Tipologia architettonica struttura in muratura

#### Stato di conservazione buono

#### Compatibilità dell'uso attuale congruo

#### Copertura

- Tipo di copertura: **a falde**
- Tipo di manto: **a falde**
- Docce e pluviali: **in rame**
- Gronda: **in legno e laterizio**

### Caratteristiche architettoniche e strutturali

- **Struttura paramento esterno**
  - Colore: **grigio chiaro**
- **Rivestimento fino a 1 metro/zoccolatura**
  - Materiale: **pietra da taglio**
  - Posa in opera: **elementi irregolari**
  - Colore: **grigio chiaro**
  - Stato di conservazione: **buono**
  - Compatibilità: **congruo**
- **Angolari**
  - Materiale: **laterizio**
  - Posa in opera: **mattoni posti di piatto**
  - Colore: **terracotta**
  - Stato di conservazione: **buono**
  - Compatibilità: **congruo**
- **Intonaco**
  - Materiale: **intonaco tipo terranova**
  - Posa in opera: **finitura liscia**
  - Colore: **crema**
  - Stato di conservazione: **buono**
  - Compatibilità: **congruo**
- **Infissi finestre**
  - Materiale: **legno**
  - Posa in opera: **a 2 ante**
  - Colore: **marrone**
  - Stato di conservazione: **buono**
  - Compatibilità: **congruo**
- **Oscureamento esterno**
  - Materiale: **pvc rigido**
  - Posa in opera: **avvolgibili**
  - Colore: **verde cacciatore**
  - Stato di conservazione: **buono**
  - Compatibilità: **congruo**
- **Controfinestre**
  - Materiale: **alluminio**
  - Posa in opera: **a 2 ante**
  - Colore: **ecru**
  - Stato di conservazione: **buono**
  - Compatibilità: **congruo**
- **Infissi porte**
  - Materiale: **legno**
  - Posa in opera: **a 2 ante**
  - Colore: **marrone**
  - Stato di conservazione: **buono**
  - Compatibilità: **congruo**
- **Aggetti**
  - Materiale: **calcestruzzo**
  - Posa in opera: **balcone con ringhiera**
  - Colore: **marrone**
  - Stato di conservazione: **buono**
  - Compatibilità: **congruo**

### Elementi di facciata precari e non

- Cavi e tubazioni: **telefonia Enel**
- Tende da esterno: **stoffa**
- Pensiline o tettoie "a muro" in corrispondenza delle aperture: **ferro e laterizio**

## Rilievi fotografici

### Posizionamento dei rilievi fotografici



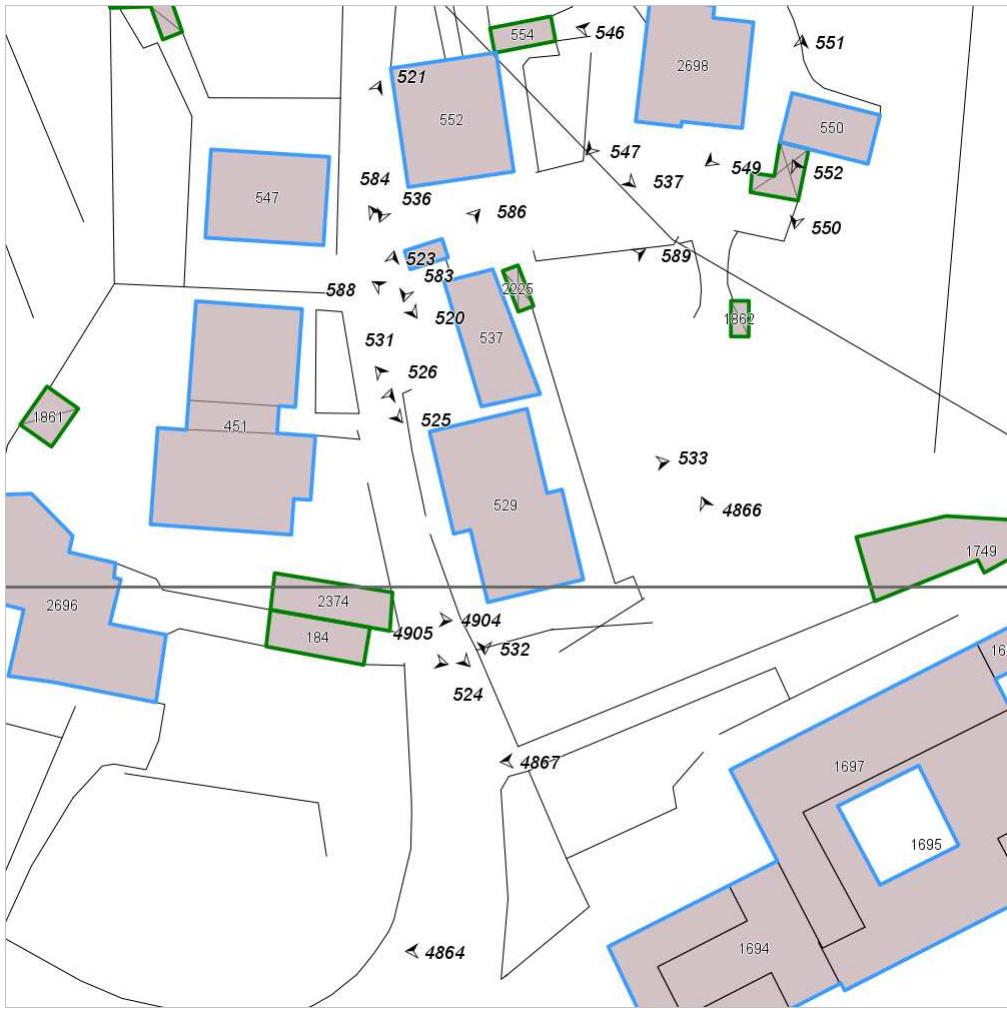


FOTO n° 531 (edificio 269)



Categoria: Edificio

FOTO n° 532 (edificio 269)



Categoria: Edificio

FOTO n° 533 (edificio 269)



Categoria: Edificio

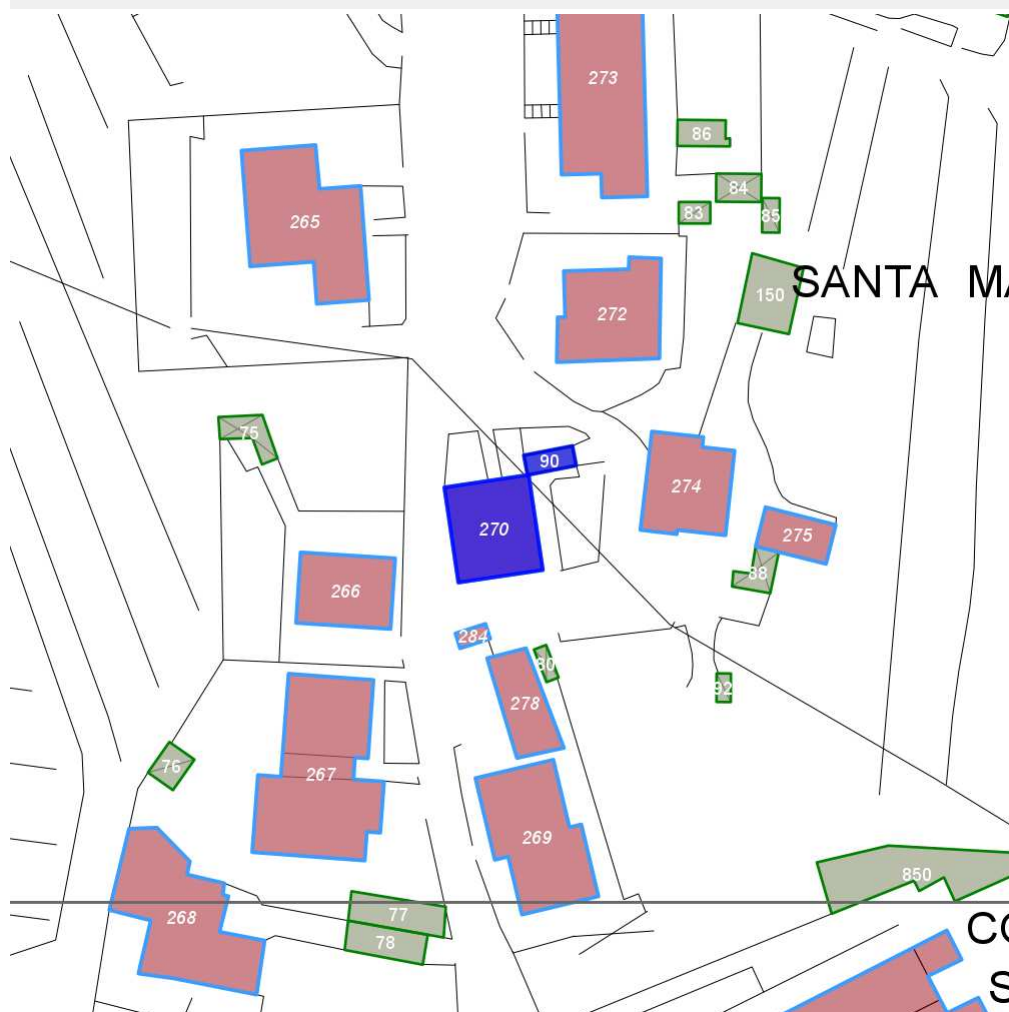
## Report Scheda Edifici: *patrimonio urbano N°150*

Edifici associati alla Scheda:

ID **270**

Edificati Minori associati alla Scheda:

ID **90**



Scegli la scala: 1:1000

### Informazioni sulla Scheda

- **Toponimo** CONVENTO DI SANTA MARIA
- **Località** RADDA IN CHIANTI
- **Data rilevazione** 01/12/2007
- **Alberature di pregio** cipresso, leccio

## Informazioni sull'Edificio 270

### Unità volumetriche dell'Edificio 270

N°	Foglio	Particella	N° piani	Piani interrati	Mansarda	Superficie (m <sup>2</sup> )
552	60	514	3		si	143.27

### Classe di intervento: 2

#### Funzioni d'uso

- Uso prevalente: **residenziale**
- Usi presenti: **magazzini privati (1); residenza (1)**
- Uso Piano terra:
- Piano terra: **passo carraio pedonale; residenza; fondo magazzino**
- Numero alloggi: **2**

#### Numero piani fuori terra

- Numero piani massimo: **3**
- Esiste una parte dell'edificio con un numero di piani inferiore a quello massimo: **no**

#### Proprietà privata

#### Tipologia architettonica struttura in muratura

#### Stato di conservazione buono

#### Compatibilità dell'uso attuale congruo

#### Copertura

- Tipo di copertura: **a falde**
- Tipo di manto: **a falde**
- Presenza di camini e/o comignoli: **in muratura**
- Docce e pluviali: **in rame**
- Gronda: **in legno e laterizio**

### Caratteristiche architettoniche e strutturali

- **Ingresso al resede**
  - Materiale: **metallo**
  - Posa in opera: **a 2 ante**
  - Colore: **grigio scuro**
  - Stato di conservazione: **buono**
  - Compatibilità: **congruo**
- **Struttura paramento esterno**
  - Materiale: **pietra**
  - Posa in opera: **elementi irregolari**
  - Colore: **grigio chiaro**
  - Stato di conservazione: **buono**
  - Compatibilità: **congruo**
- **Rivestimento fino a 1 metro/zoccolatura**
  - Materiale: **pietra**
  - Posa in opera: **elementi irregolari**
  - Colore: **grigio chiaro**
  - Stato di conservazione: **buono**
  - Compatibilità: **congruo**
- **Angolari**
  - Materiale: **pietra**
  - Posa in opera: **conci squadrati**
  - Colore: **grigio chiaro**
  - Stato di conservazione: **buono**
  - Compatibilità: **congruo**
- **Intonaco**
  - Materiale: **intonaco tipo terranova**
  - Posa in opera: **finitura liscia**
  - Colore: **bianco**
  - Stato di conservazione: **buono**
  - Compatibilità: **congruo**
- **Marcapiano**
  - Colore: **grigio chiaro**
- **Cornici**
  - Materiale: **pietra**
  - Posa in opera: **elementi squadrati**
  - Colore: **grigio chiaro**
  - Stato di conservazione: **buono**
  - Compatibilità: **congruo**
- **Infissi finestre**
  - Materiale: **legno**
  - Posa in opera: **a 2 ante**
  - Colore: **marrone**
  - Stato di conservazione: **buono**
  - Compatibilità: **congruo**
- **Oscuramento esterno**
  - Materiale: **legno**
  - Posa in opera: **a 2 ante**
  - Colore: **verde cacciatore**
  - Stato di conservazione: **medio**
  - Compatibilità: **incongruo**
- **Controfinestre**
  - Materiale: **alluminio**
  - Posa in opera: **a 1 anta**
  - Colore: **ecru**
  - Stato di conservazione: **buono**
  - Compatibilità: **incongruo**
- **Architravi porte**

### Elementi di facciata precari e non

- Cavi e tubazioni: **Enel**
- Insegne: **faretti**
- Pensiline o tettoie "a muro" in corrispondenza delle aperture: **ferro e vetro**

- Materiale: **laterizio**
- Posa in opera: **mattoni per lista**
- Colore: **terra di Siena bruciata**
- Stato di conservazione: **buono**
- Compatibilità: **congruo**
- **Infissi porte**
  - Materiale: **legno**
  - Posa in opera: **a 2 ante**
  - Colore: **marrone**
  - Stato di conservazione: **buono**
  - Compatibilità: **congruo**
- **Aggetti**
  - Colore: **terracotta**
- **Colombaia**
  - Materiale: **pietra**
  - Posa in opera: **elementi irregolari**
  - Colore: **grigio chiaro**
  - Stato di conservazione: **buono**
  - Compatibilità: **congruo**
- **Cassetta postale a vista**
  - Materiale: **lamiera in acciaio**
  - Posa in opera: **fissata sul cancello d ingresso**
  - Colore: **nero**
  - Stato di conservazione: **buono**
  - Compatibilità: **congruo**

## Informazioni sull'Edificato Minore 90

### Unità volumetriche dell'Edificato Minore 90

N°	Foglio	Particella	N° piani	Piani interrati	Mansarda	Superficie (m <sup>2</sup> )
554						17.43

**Classe di intervento: 2**

**Tipologia edilizia**  
**tettoia**

## Rilievi fotografici

**Posizionamento dei rilievi fotografici**

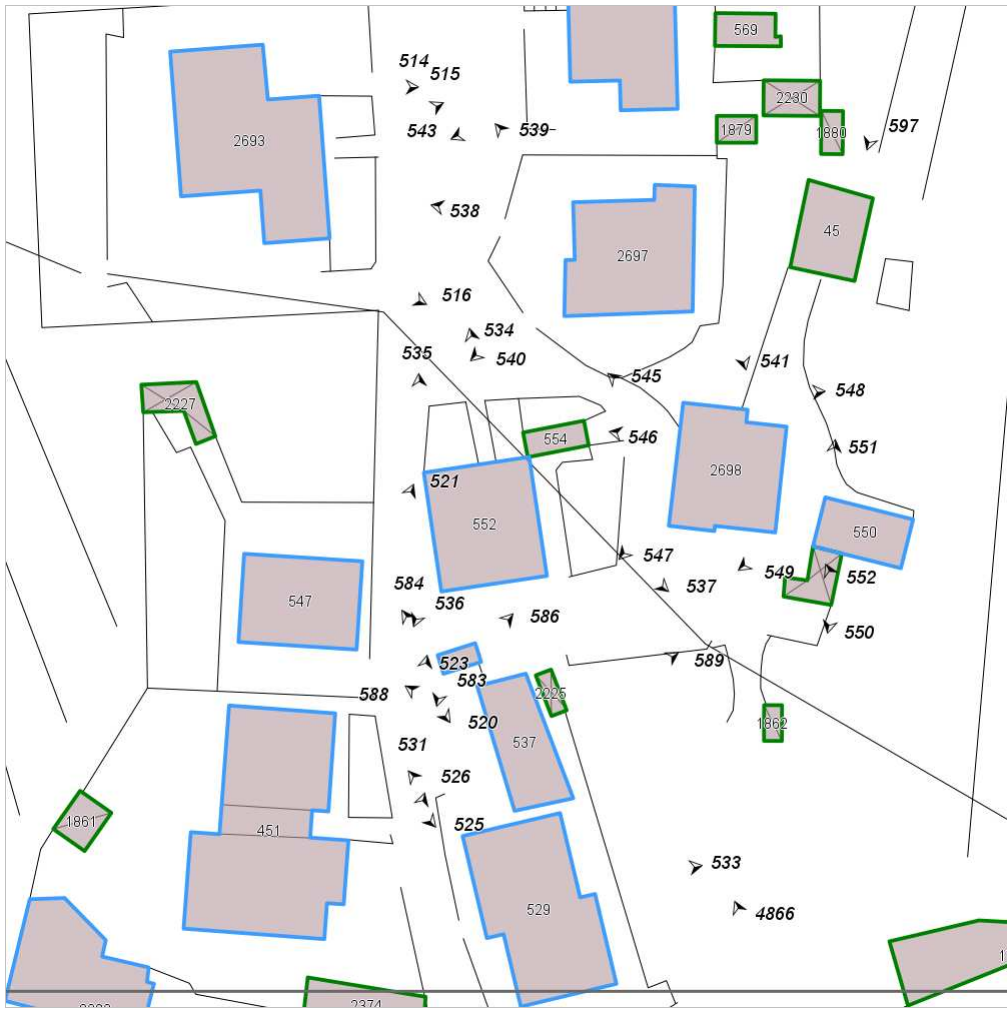


FOTO n° 534 (edificio 270)



Categoria: Edificio

FOTO n° 535 (edificio 270)



Categoria: Edificio

FOTO n° 536 (edificio 270)



Categoria: Edificio

FOTO n° 537 (edificio 270)

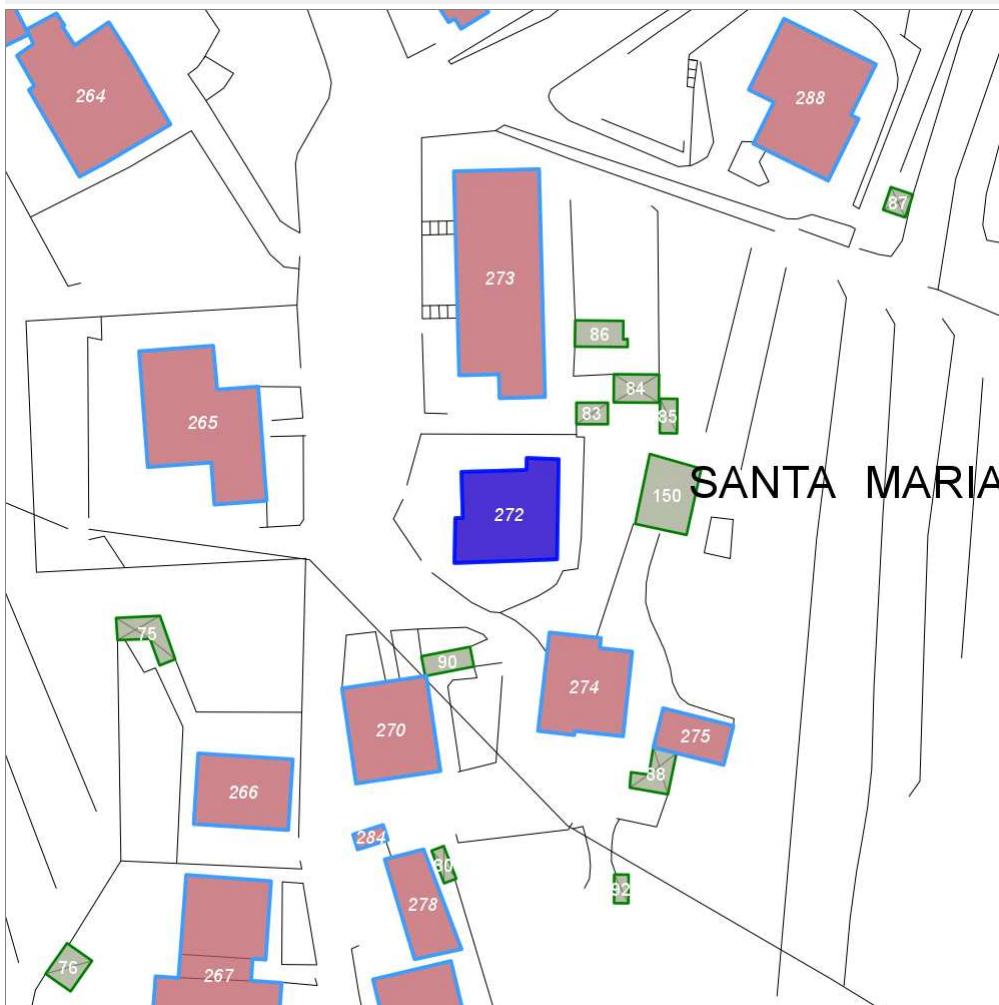


Categoria: Edificio

## Report Scheda Edifici: *patrimonio urbano N°151*

Edifici associati alla Scheda:

ID **272**



Scegli la scala: 1:1000

### Informazioni sulla Scheda

- **Toponimo** CONVENTO DI SANTA MARIA
- **Località** RADDA IN CHIANTI
- **Data rilevazione** 18/11/2007
- **Alberature di pregio** pino, cipresso, leccio



## Informazioni sull'Edificio 272

### Unità volumetriche dell'Edificio 272

N°	Foglio	Particella	N° piani	Piani interrati	Mansarda	Superficie (m <sup>2</sup> )
2697	60	204	2 (a monte) 3 (a valle)	1		163.13

### Classe di intervento: 4

#### Funzioni d'uso

- Uso prevalente: **residenziale**
- Usi presenti: **residenza (1)**
- Uso Piano terra:
- Piano terra: **passo carraio pedonale**
- Numero alloggi: **2**

#### Numero piani fuori terra

- Numero piani massimo: **3**
- Esiste una parte dell'edificio con un numero di piani inferiore a quello massimo: **no**

#### Proprietà privata

#### Tipologia architettonica struttura in muratura

#### Stato di conservazione buono

#### Compatibilità dell'uso attuale congruo

#### Copertura

- Tipo di copertura: **a falde**
- Tipo di manto: **a falde**
- Presenza di camini e/o comignoli: **in muratura**
- Docce e pluviali: **in rame**
- Gronda: **in legno e laterizio**

### Caratteristiche architettoniche e strutturali

- **Ingresso al resede**
  - Materiale: **metallo**
  - Posa in opera: **a 2 ante**
  - Colore: **marrone**
  - Stato di conservazione: **buono**
  - Compatibilità: **congruo**
- **Rivestimento fino a 1 metro/zoccolatura**
  - Materiale: **pietra da taglio**
  - Posa in opera: **elementi irregolari**
  - Colore: **grigio chiaro**
  - Stato di conservazione: **buono**
  - Compatibilità: **congruo**
- **Intonaco**
  - Materiale: **intonaco tipo terranova**
  - Posa in opera: **finitura liscia**
  - Colore: **beige**
  - Stato di conservazione: **buono**
  - Compatibilità: **congruo**
- **Marcapiano**
  - Materiale: **calcestruzzo**
  - Posa in opera: **finitura liscia tinteggiata**
  - Colore: **grigio chiaro**
  - Stato di conservazione: **buono**
  - Compatibilità: **congruo**
- **Infissi finestre**
  - Materiale: **legno**
  - Posa in opera: **a 2 ante**
  - Colore: **marrone**
  - Stato di conservazione: **buono**
  - Compatibilità: **congruo**
- **Oscureamento esterno**
  - Materiale: **legno**
  - Posa in opera: **a 2 ante**
  - Colore: **marrone**
  - Stato di conservazione: **buono**
  - Compatibilità: **congruo**
- **Controfinestre**
  - Materiale: **alluminio**
  - Posa in opera: **a 1 anta**
  - Colore: **ecru**
  - Stato di conservazione: **buono**
  - Compatibilità: **incongruo**
- **Infissi porte**
  - Materiale: **legno**
  - Posa in opera: **a 2 ante**
  - Colore: **marrone**
  - Stato di conservazione: **buono**
  - Compatibilità: **congruo**
- **Controporte**
  - Materiale: **alluminio**
  - Posa in opera: **a 2 ante**
  - Colore: **ecru**
  - Stato di conservazione: **buono**
  - Compatibilità: **incongruo**
- **Aggetti**
  - Materiale: **mensola**
  - Posa in opera: **coppi - embrici**

### Elementi di facciata precari e non

- Cavi e tubazioni: **telefonia gas Enel**
- Insegne: **faretti**

- Colore: **terra di Siena bruciata**
- Stato di conservazione: **buono**
- Compatibilità: **congruo**
- **Cassetta postale a vista**
  - Materiale: **lamiera in acciaio**
  - Posa in opera: **fissata sul cancello d ingresso**
  - Colore: **nero**
  - Stato di conservazione: **buono**
  - Compatibilità: **congruo**

## Rilievi fotografici

### Posizionamento dei rilievi fotografici

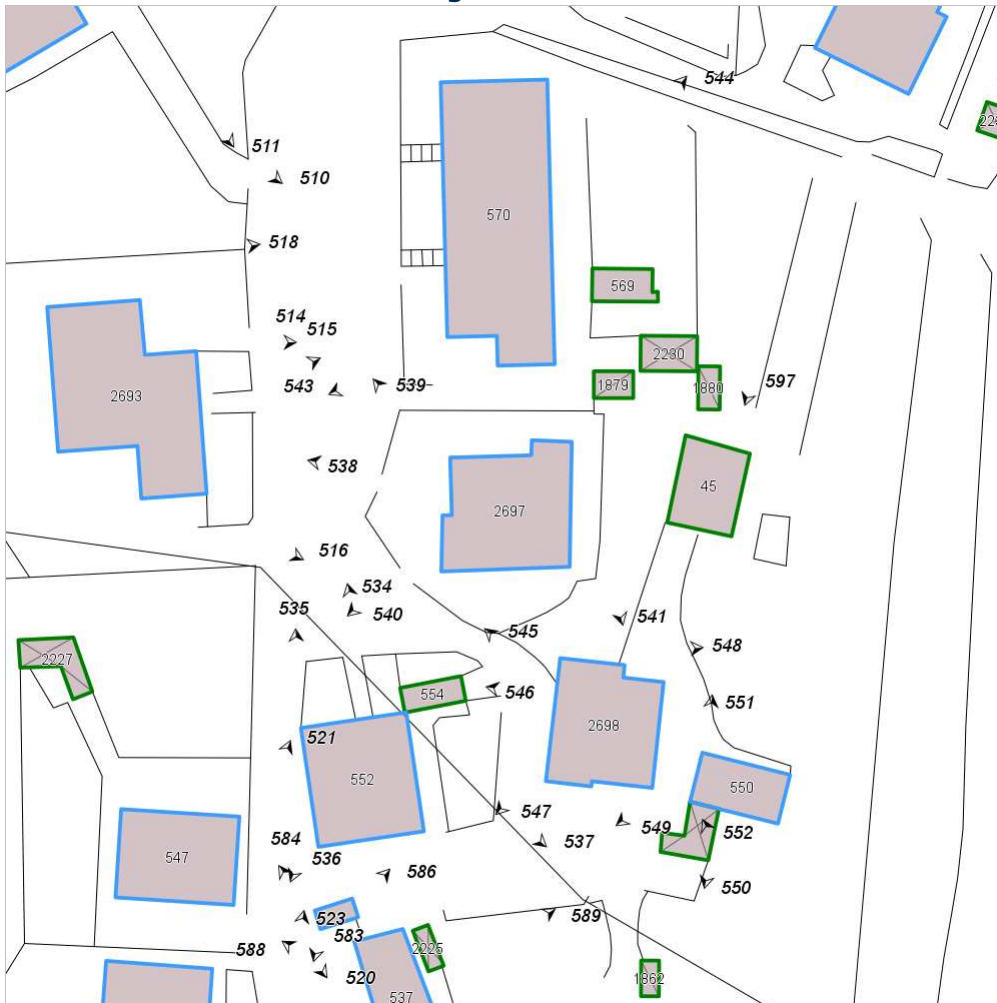


FOTO n° 538 (edificio 272)



Categoria: Edificio

FOTO n° 539 (edificio 272)



Categoria: Edificio

FOTO n° 540 (edificio 272)



Categoria: Edificio

FOTO n° 541 (edificio 272)



Categoria: Edificio

FOTO n° 581 (edificio 272)



Categoria: Rilevanza ambientale in rapporto al contesto

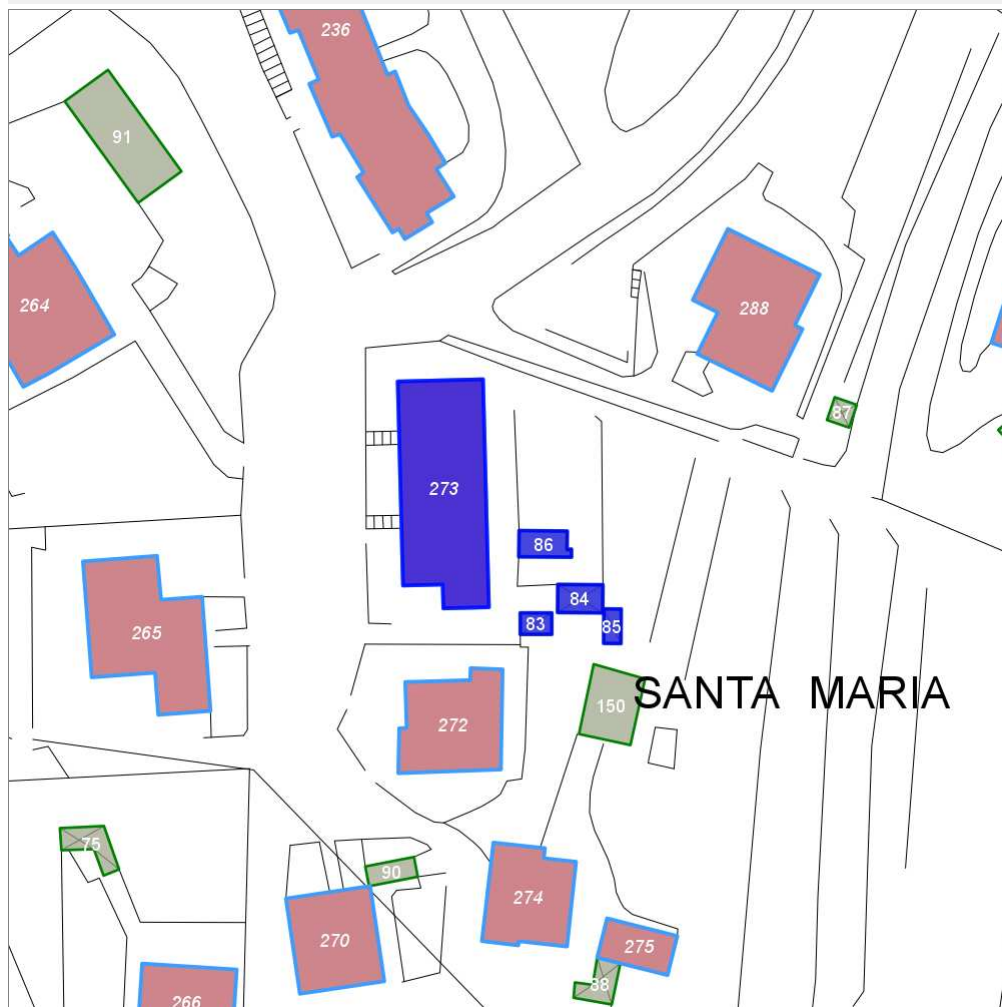
## Report Scheda Edifici: *patrimonio urbano N°152*

Edifici associati alla Scheda:

ID **273**

Edificati Minori associati alla Scheda:

ID **83** ID **84** ID **85** ID **86**



Scegli la scala: 1:1000

### Informazioni sulla Scheda

- Toponimo **CONVENTO DI SANTA MARIA**
- Località **RADDA IN CHIANTI**
- Data rilevazione **18/11/2007**
- Alberature di pregio **cipresso**

## Informazioni sull'Edificio 273

### Unità volumetriche dell'Edificio 273

N°	Foglio	Particella	N° piani	Piani interrati	Mansarda	Superficie (m <sup>2</sup> )
570	60	203	3 (a monte) 4 (a valle)	1		322.85

### Classe di intervento: 4

#### Funzioni d'uso

- Uso prevalente: **residenziale**
- Usi presenti: **residenza (2)**
- Uso Piano terra:
- Piano terra: **residenza; passo carraio pedonale**
- Numero alloggi: **9**

#### Numero piani fuori terra

- Numero piani massimo: **4**
- Esiste una parte dell'edificio con un numero di piani inferiore a quello massimo: **no**

#### Proprietà privata

#### Tipologia architettonica struttura in muratura

#### Stato di conservazione buono

#### Compatibilità dell'uso attuale congruo

#### Copertura

- Tipo di copertura: **a falde**
- Tipo di manto: **a falde**
- Presenza di camini e/o comignoli: **in muratura**
- Docce e pluviali: **in rame**
- Gronda: **in legno e laterizio**

### Caratteristiche architettoniche e strutturali

- **Ingresso al resede**
  - Materiale: **metallo**
  - Posa in opera: **a 2 ante**
  - Colore: **grigio scuro**
  - Stato di conservazione: **buono**
  - Compatibilità: **congruo**
- **Rivestimento fino a 1 metro/zoccolatura**
  - Materiale: **pietra da taglio**
  - Posa in opera: **elementi squadrate**
  - Colore: **grigio chiaro**
  - Stato di conservazione: **buono**
  - Compatibilità: **congruo**
- **Intonaco**
  - Materiale: **intonaco tipo terranova**
  - Posa in opera: **finitura liscia**
  - Colore: **giallo napoli**
  - Stato di conservazione: **buono**
  - Compatibilità: **congruo**
- **Infissi finestre**
  - Materiale: **legno**
  - Posa in opera: **a 2 ante**
  - Colore: **marrone**
  - Stato di conservazione: **buono**
  - Compatibilità: **congruo**
- **Oscureamento esterno**
  - Materiale: **pvc rigido**
  - Posa in opera: **avvolgibili**
  - Colore: **verde muschio**
  - Stato di conservazione: **buono**
  - Compatibilità: **congruo**
- **Controfinestre**
  - Materiale: **alluminio**
  - Posa in opera: **a 2 ante**
  - Colore: **ecru**
  - Stato di conservazione: **buono**
  - Compatibilità: **incongruo**
- **Infissi porte**
  - Materiale: **legno**
  - Posa in opera: **a 2 ante**
  - Colore: **marrone**
  - Stato di conservazione: **buono**
  - Compatibilità: **congruo**
- **Aggetti**
  - Materiale: **calcestruzzo**
  - Posa in opera: **balcone con ringhiera**
  - Colore: **grigio chiaro**
  - Stato di conservazione: **buono**
  - Compatibilità: **congruo**

### Elementi di facciata precari e non

- Cavi e tubazioni: **scarichi gas**
- Insegne: **faretti**
- Tende da esterno: **stoffa**

## Informazioni sull'Edificato Minore 83

### Unità volumetriche dell'Edificato Minore 83

N°	Foglio	Particella	N° piani	Piani interrati	Mansarda	Superficie (m <sup>2</sup> )
1879	60	248	1			11.84

**Classe di intervento: 4**

**Tipologia edilizia**  
**tettoia**

---

### **Informazioni sull'Edificato Minore 84**

**Unità volumetriche dell'Edificato Minore 84**

N°	Foglio	Particella	N° piani	Piani interrati	Mansarda	Superficie (m <sup>2</sup> )
2230	60	253	1			22.21

**Classe di intervento: 4**

**Tipologia edilizia**  
**tettoia**

---

### **Informazioni sull'Edificato Minore 85**

**Unità volumetriche dell'Edificato Minore 85**

N°	Foglio	Particella	N° piani	Piani interrati	Mansarda	Superficie (m <sup>2</sup> )
1880						10.47

**Classe di intervento: 4**

**Tipologia edilizia**  
**tettoia**

---

### **Informazioni sull'Edificato Minore 86**

**Unità volumetriche dell'Edificato Minore 86**

N°	Foglio	Particella	N° piani	Piani interrati	Mansarda	Superficie (m <sup>2</sup> )
569	60	225	1			22.65

**Classe di intervento: 4**

**Tipologia edilizia**  
**tettoia**

---

### **Rilievi fotografici**

**Posizionamento dei rilievi fotografici**



FOTO n° 542 (edificio 273)



Categoria: Edificio

FOTO n° 543 (edificio 273)



Categoria: Edificio

FOTO n° 544 (edificio 273)



Categoria: Edificio



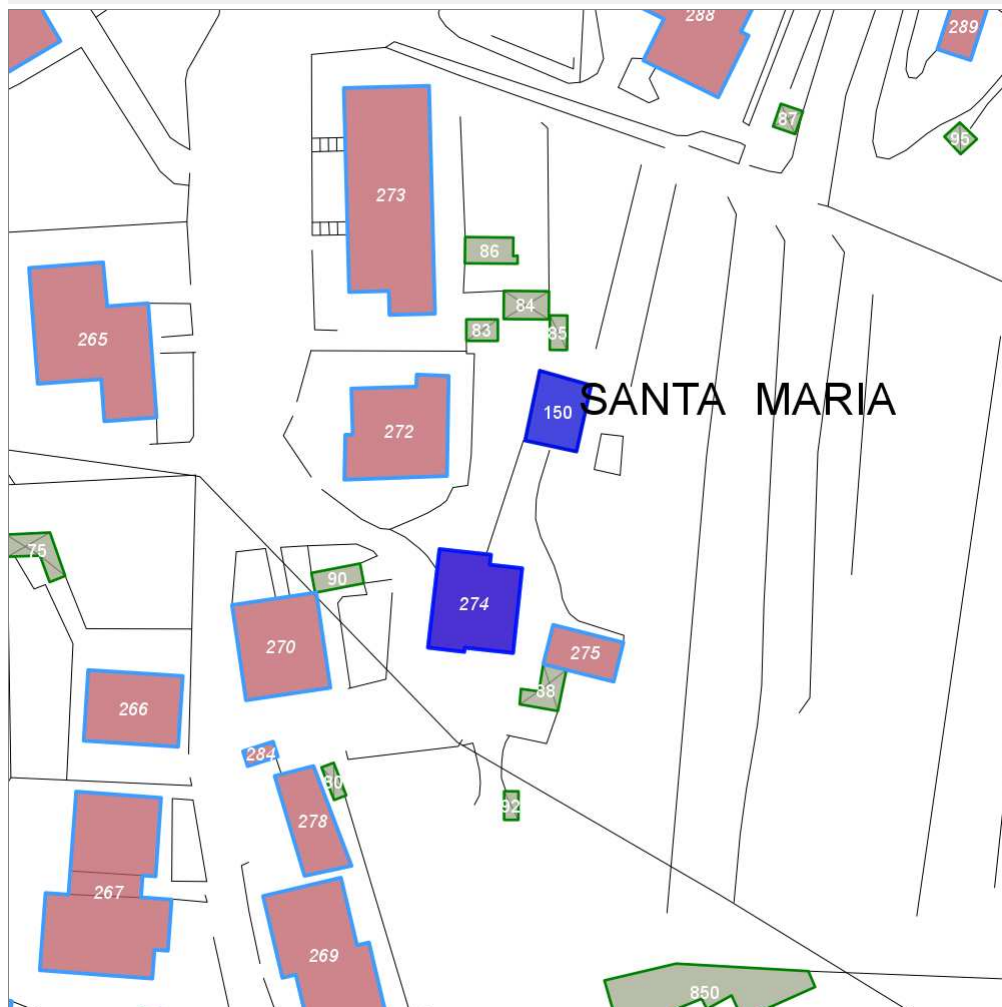
## Report Scheda Edifici: *patrimonio urbano N°153*

Edifici associati alla Scheda:

ID **274**

Edificati Minori associati alla Scheda:

ID **150**



Scegli la scala: 1:1000

### Informazioni sulla Scheda

- **Toponimo** CONVENTO DI SANTA MARIA
- **Località** RADDA IN CHIANTI
- **Data rilevazione** 18/11/2007
- **Alberature di pregio** mandorlo

## Informazioni sull'Edificio 274

### Unità volumetriche dell'Edificio 274

N°	Foglio	Particella	N° piani	Piani interrati	Mansarda	Superficie (m <sup>2</sup> )
2698	60	338	1 (a monte) 2 (a valle)	1		137.79

### Classe di intervento: 3

#### Funzioni d'uso

- Uso prevalente: **residenziale**
- Usi presenti: **residenza (1)**
- Uso Piano terra:
- Piano terra: **residenza; box auto parcheggio**
- Numero alloggi: **1**

#### Numero piani fuori terra

- Numero piani massimo: **2**
- Esiste una parte dell'edificio con un numero di piani inferiore a quello massimo: **no**

#### Proprietà privata

#### Tipologia architettonica struttura in muratura

#### Stato di conservazione buono

#### Compatibilità dell'uso attuale congruo

#### Copertura

- Tipo di copertura: **a falde**
- Tipo di manto: **a falde**
- Presenza di camini e/o comignoli: **in muratura**
- Docce e pluviali: **in rame**
- Gronda: **in legno e laterizio**

### Caratteristiche architettoniche e strutturali

#### ■ Struttura paramento esterno

- Materiale: **pietra da taglio**
- Posa in opera: **elementi irregolari**
- Colore: **grigio chiaro**
- Stato di conservazione: **buono**
- Compatibilità: **congruo**

#### ■ Intonaco

- Materiale: **intonaco tipo terranova**
- Posa in opera: **finitura liscia**
- Colore: **beige**
- Stato di conservazione: **buono**
- Compatibilità: **congruo**

#### ■ Loggia

- Materiale: **intonaco tipo terranova**
- Posa in opera: **finitura liscia**
- Colore: **beige**
- Stato di conservazione: **buono**
- Compatibilità: **congruo**

#### ■ Infissi finestre

- Materiale: **legno**
- Posa in opera: **a 2 ante**
- Colore: **marrone**
- Stato di conservazione: **buono**
- Compatibilità: **congruo**

#### ■ Oscuramento esterno

- Materiale: **legno**
- Posa in opera: **a 2 ante**
- Colore: **marrone**
- Stato di conservazione: **buono**
- Compatibilità: **congruo**

#### ■ Infissi porte

- Materiale: **legno**
- Posa in opera: **a 1 anta**
- Colore: **marrone**
- Stato di conservazione: **buono**
- Compatibilità: **congruo**

#### ■ Aggetti

- Materiale: **calcestruzzo**
- Posa in opera: **balcone con ringhiera**
- Colore: **grigio chiaro**
- Stato di conservazione: **buono**
- Compatibilità: **congruo**

#### ■ Colombaia

- Materiale: **intonaco tipo terranova**
- Posa in opera: **finitura liscia**
- Colore: **beige**
- Stato di conservazione: **buono**
- Compatibilità: **congruo**

### Elementi di facciata precari e non

- Cavi e tubazioni: **scarichi**
- Insegne: **faretti**

## Informazioni sull'Edificato Minore 150

### Unità volumetriche dell'Edificato Minore 150

N°	Foglio	Particella	N° piani	Piani interrati	Mansarda	Superficie (m <sup>2</sup> )
45						64.44

**Classe di intervento: 3**

**Tipologia edilizia**  
baracca, manufatto precario

## Rilievi fotografici

### Posizionamento dei rilievi fotografici

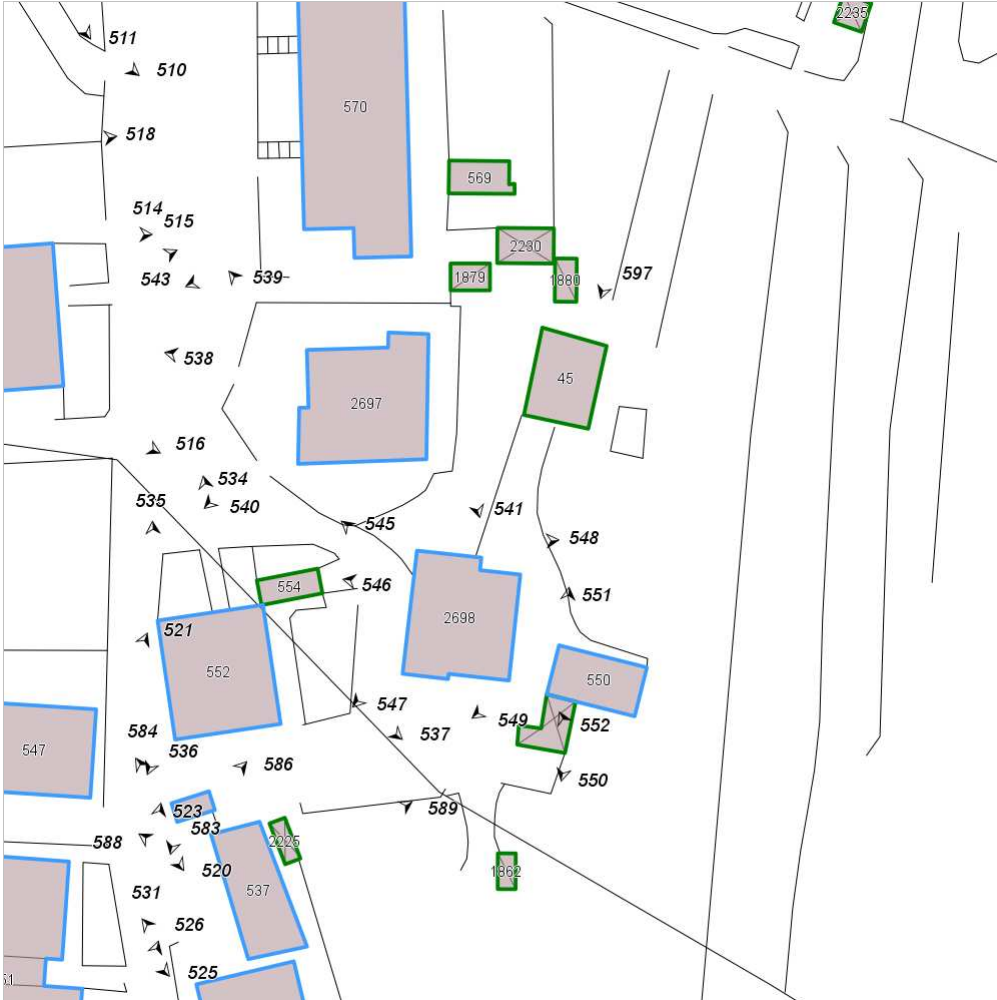


FOTO n° 545 (edificio 274)



Categoria: Edificio

FOTO n° 546 (edificio 274)



Categoria: Edificio

FOTO n° 547 (edificio 274)



Categoria: Edificio

FOTO n° 548 (edificio 274)



Categoria: Edificio

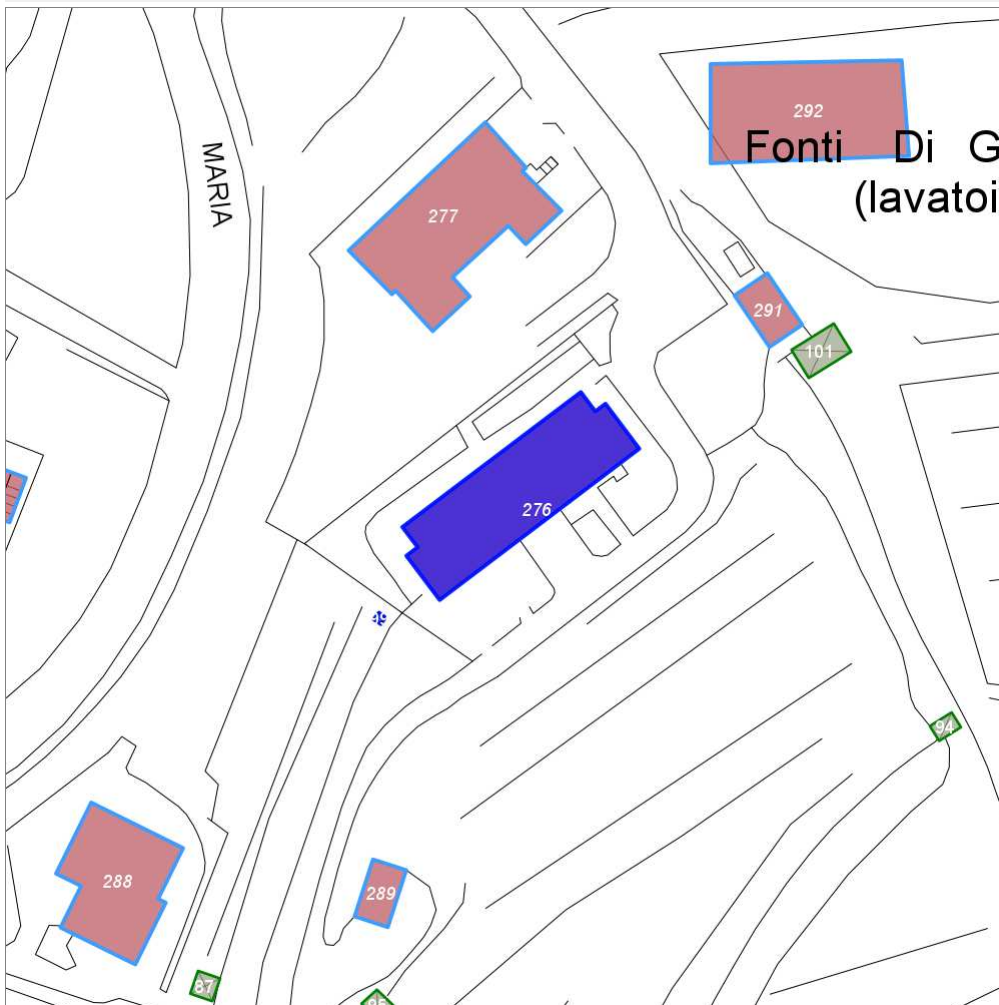
## Report Scheda Edifici: *patrimonio urbano N°154*

Edifici associati alla Scheda:

ID **276**

Edificati Minori associati alla Scheda:

ID **99**



Scegli la scala: 1:1000

### Informazioni sulla Scheda

- Toponimo **CONVENTO DI SANTA MARIA**
- Località **RADDA IN CHIANTI**
- Data rilevazione **18/11/2007**
- Alberature di pregio **olivo**

## Informazioni sull'Edificio 276

### Unità volumetriche dell'Edificio 276

N°	Foglio	Particella	N° piani	Piani interrati	Mansarda	Superficie (m <sup>2</sup> )
2701	60	348	2 (a monte) 3 (a valle)	1		340.44

#### Classe di intervento: 4

##### Funzioni d'uso

- Uso prevalente: **residenziale**
- Usi presenti: **residenza (2)**
- Uso Piano terra:
- Piano terra: **residenza; passo carraio pedonale**

##### Numero piani fuori terra

- Numero piani massimo: **3**
- Esiste una parte dell'edificio con un numero di piani inferiore a quello massimo: **no**

##### Proprietà privata

##### Tipologia architettonica struttura in muratura

##### Stato di conservazione buono

##### Compatibilità dell'uso attuale congruo

##### Copertura

- Tipo di copertura: **a falde**
- Tipo di manto: **a falde**
- Presenza di camini e/o comignoli: **in muratura**
- Docce e pluviali: **in rame**
- Gronda: **in cemento e laterizio**

#### Caratteristiche architettoniche e strutturali

##### ■ Ingresso al resede

- Materiale: **metallo**
- Posa in opera: **a 1 anta**
- Colore: **grigio scuro**
- Stato di conservazione: **buono**
- Compatibilità: **congruo**

##### ■ Intonaco

- Materiale: **intonaco tipo terranova**
- Posa in opera: **finitura liscia**
- Colore: **beige**
- Stato di conservazione: **buono**
- Compatibilità: **congruo**

##### ■ Loggia

- Materiale: **intonaco tipo terranova**
- Posa in opera: **finitura liscia**
- Colore: **beige**
- Stato di conservazione: **buono**
- Compatibilità: **congruo**

##### ■ Infissi finestre

- Materiale: **legno**
- Posa in opera: **a 2 ante**
- Colore: **marrone**
- Stato di conservazione: **buono**
- Compatibilità: **congruo**

##### ■ Oscuramento esterno

- Materiale: **legno**
- Posa in opera: **a 2 ante**
- Colore: **marrone**
- Stato di conservazione: **buono**
- Compatibilità: **congruo**

##### ■ Infissi porte

- Materiale: **legno**
- Posa in opera: **a 2 ante**
- Colore: **marrone**
- Stato di conservazione: **buono**
- Compatibilità: **congruo**

#### Elementi di facciata precari e non

- Insegne: **faretti**
- Tende da esterno: **stoffa**

## Informazioni sull'Edificato Minore 99

### Unità volumetriche dell'Edificato Minore 99

N°	Foglio	Particella	N° piani	Piani interrati	Mansarda	Superficie (m <sup>2</sup> )
1893	60	43	1		no	1.23

#### Classe di intervento: 4

##### Tipologia edilizia tettoia

## Rilievi fotografici

### Posizionamento dei rilievi fotografici



FOTO n° 553 (edificio 276)



Categoria: Edificio

FOTO n° 580 (edificio 276)



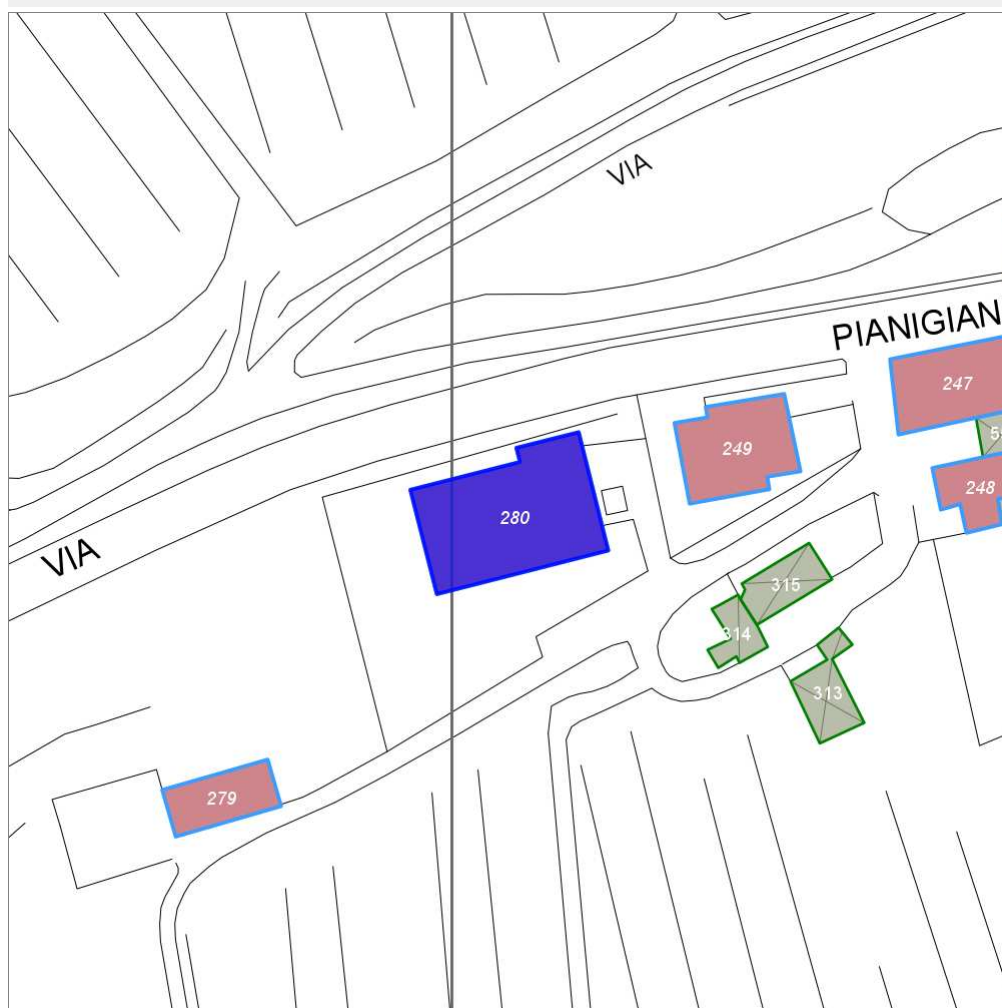
Categoria: Rilevanza ambientale in rapporto al contesto



## Report Scheda Edifici: *patrimonio urbano N°156*

Edifici associati alla Scheda:

ID **280**



Scegli la scala: 1:1000

### Informazioni sulla Scheda

- **Toponimo** **RADDA IN CHIANTI**
- **Località** **RADDA IN CHIANTI**
- **Data rilevazione** **17/11/2007**

## Informazioni sull'Edificio 280

### Unità volumetriche dell'Edificio 280

N°	Foglio	Particella	N° piani	Piani interrati	Mansarda	Superficie (m <sup>2</sup> )
452	59	245	1		no	348.71

### Classe di intervento: 4

#### Funzioni d'uso

- Uso prevalente:
- Usi presenti:
- Uso Piano terra:
- Piano terra: **terziario**

#### Numero piani fuori terra

- Numero piani massimo: **1**
- Esiste una parte dell'edificio con un numero di piani inferiore a quello massimo: **no**

### Caratteristiche architettoniche e strutturali

- **Ingresso al resede**
  - Materiale: **ferro**
  - Posa in opera: **cancello a 2 ante**
- **Struttura paramento esterno**
  - Materiale: **pietrame**
  - Posa in opera: **muratura di pietra**
- **Intonaco**
  - Materiale: **intonaco tipo terranova**
  - Posa in opera: **finitura liscia**
- **Loggia**
  - Materiale: **muratura**
  - Posa in opera: **colonna rivestita in laterizio**
- **Infissi finestre**
  - Materiale: **alluminio**
  - Posa in opera: **a 2 ante**
- **Oscureamento interno (scurini)**
  - Materiale: **legno**
  - Posa in opera: **ante specchiature cieche**
- **Oscureamento esterno**
  - Materiale: **grate metalliche**
  - Posa in opera: **unica anta**
- **Infissi porte**
  - Materiale: **ferro**
  - Posa in opera: **portoni a 1 anta**

## Rilievi fotografici

### Posizionamento dei rilievi fotografici



FOTO n° 560 (edificio 280)



Categoria: Edificio

FOTO n° 561 (edificio 280)



Categoria: Edificio

FOTO n° 562 (edificio 280)



Categoria: Edificio

## Report Scheda Edifici: *patrimonio urbano N°157*

Edifici associati alla Scheda:

ID **279**



Scegli la scala: 1:1000

### Informazioni sulla Scheda

- **Toponimo** **RADDA IN CHIANTI**
- **Località** **RADDA IN CHIANTI**
- **Data rilevazione** **17/11/2007**

## Informazioni sull'Edificio 279

### Unità volumetriche dell'Edificio 279

N°	Foglio	Particella	N° piani	Piani interrati	Mansarda	Superficie (m <sup>2</sup> )
587	59	605	1 (a monte) 3 (a valle)		no	93.09

### Classe di intervento: 2

#### Funzioni d'uso

- Uso prevalente: **non residenziale**
- Usi presenti: **agricoltura (1)**
- Uso Piano terra:
- Piano terra: **agricoltura**

#### Numero piani fuori terra

- Numero piani massimo: **3**
- Esiste una parte dell'edificio con un numero di piani inferiore a quello massimo: **no**

#### Proprietà privata

#### Tipologia architettonica struttura in muratura

#### Stato di conservazione basso

#### Compatibilità dell'uso attuale congruo

#### Copertura

- Tipo di copertura: **a falde**
- Tipo di manto: **a falde**
- Presenza di camini e/o comignoli: **prefabbricati**
- Gronda: **Solo laterizio**

### Caratteristiche architettoniche e strutturali

#### ■ Struttura paramento esterno

- Materiale: **pietrame e laterizio**
- Posa in opera: **muratura mista pietra mattoni**
- Colore: **grigio chiaro**
- Stato di conservazione: **basso**
- Compatibilità: **congruo**

#### ■ Angolari

- Materiale: **pietra**
- Posa in opera: **conci squadrate sovrapposti**
- Colore: **grigio chiaro**
- Stato di conservazione: **medio**
- Compatibilità: **congruo**

#### ■ Architravi finestre

- Materiale: **laterizio**
- Posa in opera: **archi con mattoni di taglio**
- Colore: **rosso mattone**
- Stato di conservazione: **medio**
- Compatibilità: **congruo**

#### ■ Architravi porte

- Materiale: **pietra mattoni**
- Posa in opera: **trave**
- Colore: **grigio chiaro rosso mattone**
- Stato di conservazione: **medio**
- Compatibilità: **congruo**

#### ■ Infissi porte

- Materiale: **legno**
- Posa in opera: **portone a 2 ante**
- Colore: **verde foresta**
- Stato di conservazione: **basso**
- Compatibilità: **congruo**

### Elementi architettonici e decorativi

- Elementi architettonici decorativi: **Vecchio fienile dismesso, presunto utilizzo come magazzino. Le aperture sono tamponate con i classici mattoni posti a salto di gatto.**

### Elementi di facciata precari e non

- Cavi e tubazioni: **telefonia Enel**

## Rilievi fotografici

### Posizionamento dei rilievi fotografici



FOTO n° 563 (edificio 279)



Categoria: Edificio

FOTO n° 564 (edificio 279)



Categoria: Edificio

FOTO n° 565 (edificio 279)



Categoria: Edificio

FOTO n° 566 (edificio 279)



Categoria: Edificio

FOTO n° 567 (edificio 279)



Categoria: Caratteristiche architettoniche e strutturali



## Report Scheda Edifici: *patrimonio urbano N°158*

Edifici associati alla Scheda:

ID **281**



Scala: 1:1000

### Informazioni sulla Scheda

- **Toponimo** **RADDA IN CHIANTI**
- **Località** **RADDA IN CHIANTI**
- **Data rilevazione** **17/11/2007**

## Informazioni sull'Edificio 281

### Unità volumetriche dell'Edificio 281

N°	Foglio	Particella	N° piani	Piani interrati	Mansarda	Superficie (m <sup>2</sup> )
2366	59	428	1		no	129.39

### Classe di intervento: 5

#### Funzioni d'uso

- Uso prevalente:
- Usi presenti:
- Uso Piano terra:
- Piano terra: **fondo magazzino**

#### Numero piani fuori terra

- Numero piani massimo: **1**
- Esiste una parte dell'edificio con un numero di piani inferiore a quello massimo: **no**

### Caratteristiche architettoniche e strutturali

- **Angolari**
  - Materiale: **pietra laterizio**
  - Posa in opera: **conci di pietra sovrapposti**
- **Infissi porte**
  - Materiale: **ferro**
  - Posa in opera: **portone a 2 ante**

## Rilievi fotografici

### Posizionamento dei rilievi fotografici



FOTO n° 568 (edificio 281)



Categoría: Edificio

FOTO n° 569 (edificio 281)

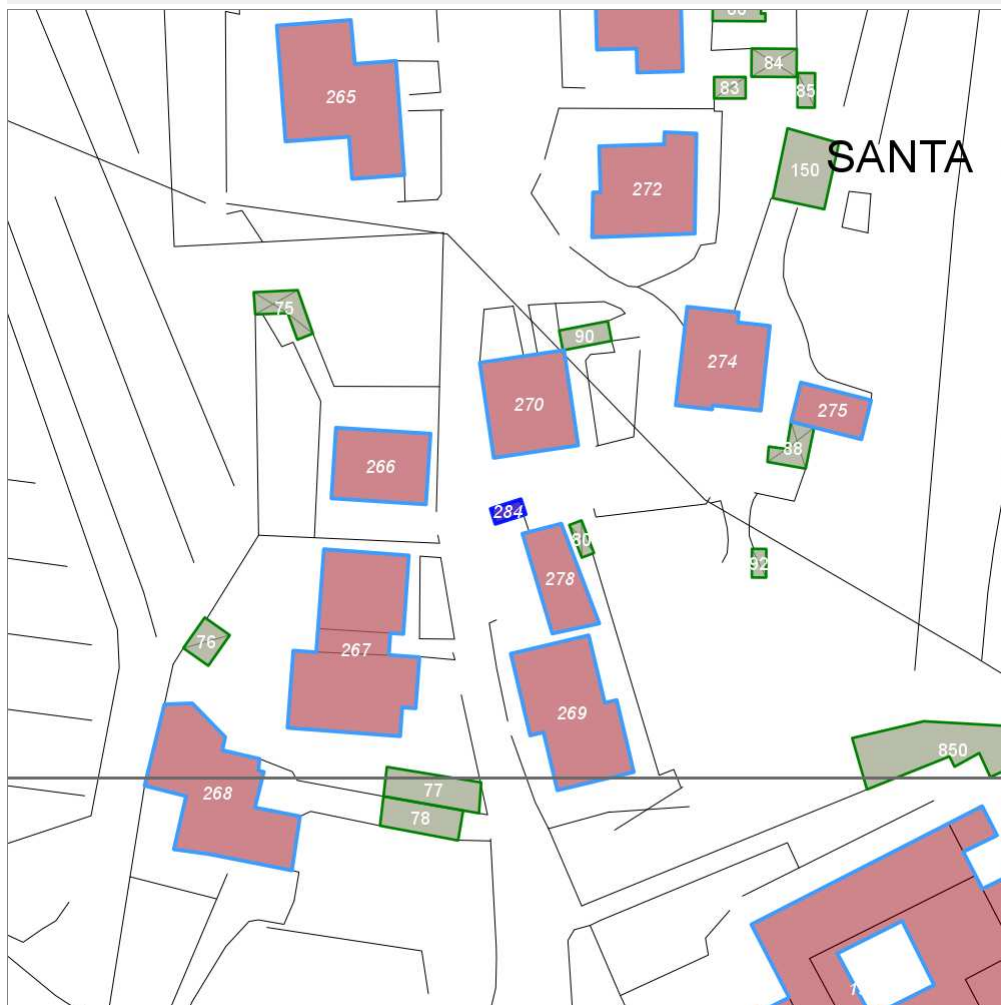


Categoría: Edificio

## Report Scheda Edifici: *patrimonio urbano N°160*

Edifici associati alla Scheda:

ID **284**



Scegli la scala: 1:1000

### Informazioni sulla Scheda

- **Toponimo** **CONVENTO DI SANTA MARIA**
- **Località** **RADDA IN CHIANTI**
- **Data rilevazione** **01/12/2007**
- **Accessibilità** **fronte strada**
- **Area di pertinenza**
  - **Giardino**
    - **Stato** **medio**
    - **Materiale prevalente** **manto erboso**
    - **Permeabilità** **buono**
- **Alberature** di pregio **abete**

## Informazioni sull'Edificio 284

### Unità volumetriche dell'Edificio 284

N°	Foglio	Particella	N° piani	Piani interrati	Mansarda	Superficie (m²)
1703	60	313	1			8.64

### Classe di intervento: 4

#### Funzioni d'uso

- Uso prevalente: **non residenziale**
- Usi presenti: **culto (1)**
- Uso Piano terra:
- Piano terra: **direzionale**

#### Numero piani fuori terra

- Numero piani massimo: **1**
- Esiste una parte dell'edificio con un numero di piani inferiore a quello massimo: **no**

#### Proprietà pubblica

#### Tipologia architettonica struttura in muratura

#### Stato di conservazione buono

#### Copertura

- Tipo di copertura: **a falde**
- Tipo di manto: **a falde**

### Caratteristiche architettoniche e strutturali

#### ■ Struttura paramento esterno

- Materiale: **pietra**
- Posa in opera: **elementi irregolari**
- Colore: **grigio chiaro**
- Stato di conservazione: **buono**
- Compatibilità: **congruo**

#### ■ Rivestimento fino a 1 metro/zoccolatura

- Materiale: **pietra**
- Posa in opera: **elementi irregolari**
- Colore: **grigio chiaro**
- Stato di conservazione: **buono**
- Compatibilità: **congruo**

#### ■ Angolari

- Materiale: **pietra**
- Posa in opera: **conci squadriati**
- Colore: **grigio chiaro**
- Stato di conservazione: **buono**
- Compatibilità: **congruo**

#### ■ Cornicione

- Materiale: **laterizio**
- Posa in opera: **mattoni posti per lista**
- Colore: **terracotta**
- Stato di conservazione: **buono**
- Compatibilità: **congruo**

#### ■ Timpani

- Materiale: **pietra**
- Posa in opera: **elementi squadriati**
- Colore: **grigio chiaro**
- Stato di conservazione: **buono**
- Compatibilità: **congruo**

#### ■ Cornici

- Materiale: **pietra**
- Posa in opera: **elementi squadriati**
- Colore: **grigio pietra serena**
- Stato di conservazione: **buono**
- Compatibilità: **congruo**

## Rilievi fotografici

### Posizionamento dei rilievi fotografici

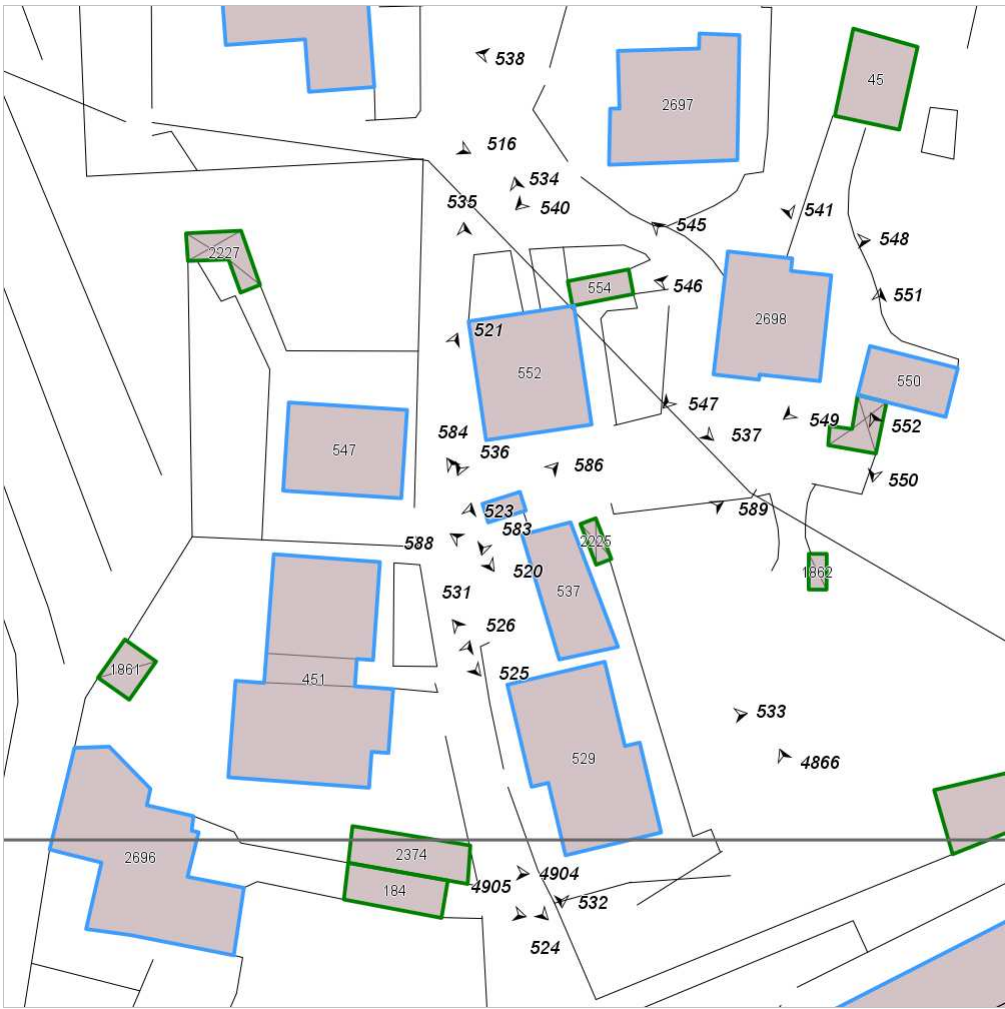


FOTO n° 583 (edificio 284)



Categoria: Edificio

FOTO n° 584 (edificio 284)



Categoria: Edificio

FOTO n° 586 (edificio 284)



Categoria: Edificio

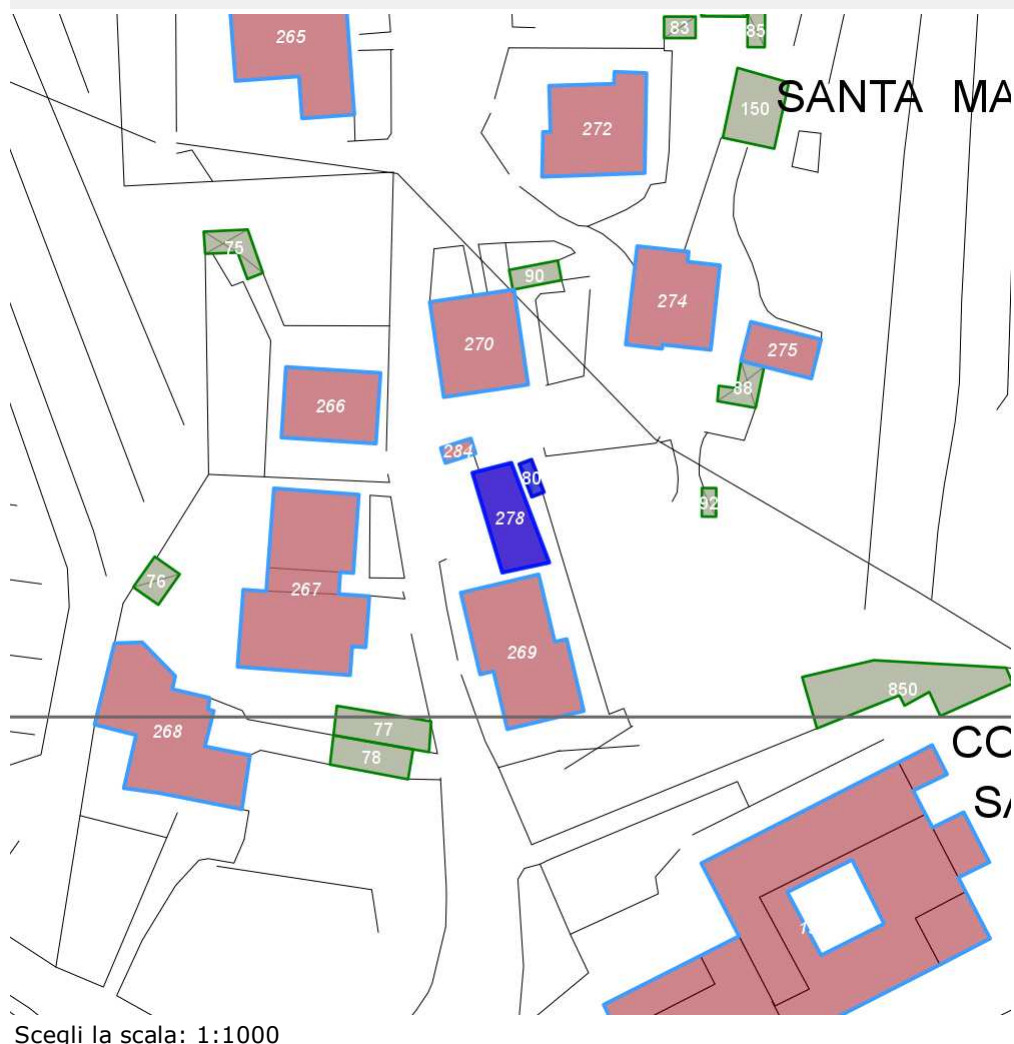
## Report Scheda Edifici: *patrimonio urbano N°161*

Edifici associati alla Scheda:

ID **278**

Edificati Minori associati alla Scheda:

ID **80**



### Informazioni sulla Scheda

- Toponimo **CONVENTO DI SANTA MARIA**
- Località **RADDA IN CHIANTI**
- Data rilevazione **01/12/2007**



## Informazioni sull'Edificio 278

### Unità volumetriche dell'Edificio 278

N°	Foglio	Particella	N° piani	Piani interrati	Mansarda	Superficie (m²)
537						80.77

### Classe di intervento: 6

#### Funzioni d'uso

- Uso prevalente:
- Usi presenti:
- Piano terra: **box auto parcheggio**

#### Numero piani fuori terra

- Numero piani massimo: **0**
- Esiste una parte dell'edificio con un numero di piani inferiore a quello massimo: **no**

### Caratteristiche architettoniche e strutturali

- **Rivestimento fino a 1 metro/zoccolatura**
  - Materiale: **tufo**
  - Posa in opera: **conci squadriati**
- **Architravi porte**
  - Materiale: **calestuzzo armato**
  - Posa in opera: **a faccia vista**
- **Infissi porte**
  - Materiale: **metallo**
  - Posa in opera: **ribaltabile**

## Informazioni sull'Edificato Minore 80

### Unità volumetriche dell'Edificato Minore 80

N°	Foglio	Particella	N° piani	Piani interrati	Mansarda	Superficie (m²)
2225						7.97

### Classe di intervento: 6

#### Tipologia edilizia

**baracca, manufatto precario**

## Rilievi fotografici

### Posizionamento dei rilievi fotografici

Posizionamento dei rilievi fotografici: sono visibili i coni ottici delle fotografie associate agli Edifici ed Edificati Minori di questa Scheda 161

FOTO n° 588 (edificio 278)



Categoria: Edificio

FOTO n° 589 (edificio 278)

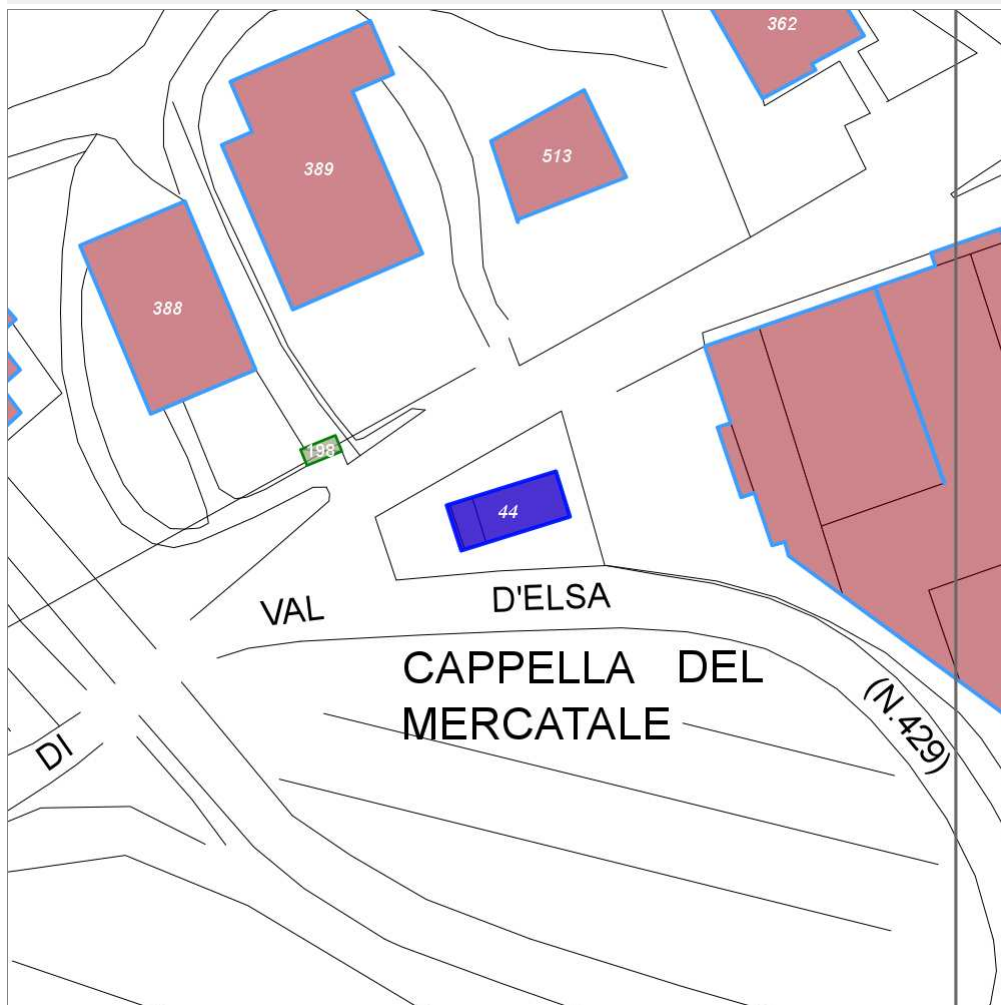


Categoria: Edificio

## Report Scheda Edifici: *patrimonio urbano N°162*

Edifici associati alla Scheda:

ID **44**



Scegli la scala: 1:1000

### Informazioni sulla Scheda

- **Toponimo** **RADDA IN CHIANTI**
- **Località** **LA VILLA**
- **Data rilevazione** **18/11/2007**

## Informazioni sull'Edificio 44

### Unità volumetriche dell'Edificio 44

N°	Foglio	Particella	N° piani	Piani interrati	Mansarda	Superficie (m²)
1713	45	140	1		no	2.83
1714	45	140	1		no	19.12
1715	54	140	1		no	72.77

### Classe di intervento: 1

#### Funzioni d'uso

- Uso prevalente: **non residenziale**
- Usi presenti: **culto (1)**
- Uso Piano terra:
- Piano terra: **terziario**

#### Vincoli

**vincolato ex D.Lgs.42/2004 art.10**

#### Numero piani fuori terra

- Numero piani massimo: **1**
- Esiste una parte dell'edificio con un numero di piani inferiore a quello massimo: **no**

#### Proprietà privata

#### Tipologia architettonica struttura in muratura

#### Stato di conservazione medio

#### Compatibilità dell'uso attuale congruo

#### Copertura

- Tipo di copertura: **a falde**
- Tipo di manto: **a falde**
- Docce e pluviali: **in rame**
- Gronda: **Non presenti (interni)**

### Caratteristiche architettoniche e strutturali

#### ■ Ingresso al resede

- Materiale: **ferro**
- Posa in opera: **cancello a 2 ante**
- Colore: **marrone**
- Stato di conservazione: **medio**
- Compatibilità: **congruo**

#### ■ Angolari

- Materiale: **pietra**
- Posa in opera: **conci squadrate sovrapposti**
- Colore: **grigio chiaro**
- Stato di conservazione: **medio**
- Compatibilità: **congruo**

#### ■ Intonaco

- Materiale: **intonaco tipo terranova**
- Posa in opera: **finitura liscia**
- Colore: **crema**
- Stato di conservazione: **basso**
- Compatibilità: **congruo**

#### ■ Cornice sottotetto

- Materiale: **pietra**
- Posa in opera: **fascia modanata**
- Colore: **grigio pietra serena**
- Stato di conservazione: **medio**
- Compatibilità: **congruo**

#### ■ Cornici

- Materiale: **pietra**
- Posa in opera: **conci modanati**
- Colore: **grigio pietra serena**
- Stato di conservazione: **medio**
- Compatibilità: **congruo**

#### ■ Loggia

- Materiale: **muratura**
- Posa in opera: **archivolti su colonne rivest.**
- Colore: **giallo napoli grigio pietra serena**
- Stato di conservazione: **medio**
- Compatibilità: **congruo**

#### ■ Infissi finestre

- Materiale: **legno**
- Posa in opera: **a 1 anta**
- Colore: **marrone**
- Stato di conservazione: **medio**
- Compatibilità: **congruo**

#### ■ Oscuramento interno (scurini)

- Materiale: **legno**
- Posa in opera: **ante specchiature cieche**
- Colore: **marrone**
- Stato di conservazione: **buono**
- Compatibilità: **congruo**

#### ■ Oscuramento esterno

- Materiale: **grate metalliche**
- Posa in opera: **unica anta**
- Colore: **seppia**
- Stato di conservazione: **medio**
- Compatibilità: **congruo**

### Elementi architettonici e decorativi

- Elementi architettonici decorativi: **Cappella del Mercatale.**

#### ■ Architravi porte

- Materiale: **pietra**
- Posa in opera: **conci di pietra**
- Colore: **grigio pietra serena**
- Stato di conservazione: **buono**
- Compatibilità: **congruo**

#### ■ Infissi porte

- Materiale: **legno**
- Posa in opera: **portone a 2 ante**
- Colore: **marrone**
- Stato di conservazione: **medio**
- Compatibilità: **congruo**

## Rilievi fotografici

### Posizionamento dei rilievi fotografici



FOTO n° 590 (edificio 44)



Categoria: Edificio

FOTO n° 591 (edificio 44)



Categoria: Edificio

FOTO n° 592 (edificio 44)



Categoria: Edificio

FOTO n° 593 (edificio 44)



Categoria: Edificio

## Report Scheda Edifici: *patrimonio urbano N°164*

Edifici associati alla Scheda:

ID **286**



Scegli la scala: 1:1000

### Informazioni sulla Scheda

- **Toponimo** **RADDA IN CHIANTI**
- **Località** **LA VILLA**
- **Data rilevazione** **15/12/2007**
- **Accessibilità** **da pertinenza, corte o resede fronte strada**
- **Area di pertinenza**
  - **Cortile**
    - **Stato** **buono**
    - **Materiale prevalente** **pietra**
    - **Permeabilità** **medio**

## Informazioni sull'Edificio 286

### Unità volumetriche dell'Edificio 286

N°	Foglio	Particella	N° piani	Piani interrati	Mansarda	Superficie (m <sup>2</sup> )
288	45	354	1		no	84.66
293	45	144	3		no	208.6
859	45	354	1		no	29.27
871	45	354	4		no	32.44
878	45	354	2		no	84.95

### Classe di intervento: 2

#### Funzioni d'uso

- Uso prevalente: **residenziale**
- Usi presenti: **residenza (4)**
- Uso Piano terra:
- Piano terra: **residenza**
- Numero alloggi: **4**

#### Numero piani fuori terra

- Numero piani massimo: **4**
- Esiste una parte dell'edificio con un numero di piani inferiore a quello massimo: **si**

#### Proprietà privata

#### Tipologia architettonica struttura in muratura

#### Stato di conservazione buono

#### Compatibilità dell'uso attuale congruo

#### Copertura

- Tipo di copertura: **a falde**
- Tipo di manto: **a falde**
- Presenza di camini e/o comignoli: **in muratura**
- Docce e pluviali: **in rame**
- Gronda: **Solo laterizio**

### Caratteristiche architettoniche e strutturali

#### ■ Ingresso al resede

- Materiale: **ferro**
- Posa in opera: **cancello a 2 ante automatico**
- Colore: **grigio scuro**
- Stato di conservazione: **buono**
- Compatibilità: **congruo**

#### ■ Struttura paramento esterno

- Materiale: **pietrame e laterizio**
- Posa in opera: **muratura mista pietra**
- Colore: **grigio chiaro**
- Stato di conservazione: **buono**
- Compatibilità: **congruo**

#### ■ Angolari

- Materiale: **pietra**
- Posa in opera: **conci di pietra sovrapposti**
- Colore: **grigio chiaro**
- Stato di conservazione: **buono**
- Compatibilità: **congruo**

#### ■ Marcadavanzale

- Materiale: **pietra**
- Posa in opera: **conci quadrati**
- Colore: **grigio pietra serena**
- Stato di conservazione: **buono**
- Compatibilità: **congruo**

#### ■ Cornice sottotetto

- Materiale: **laterizio**
- Posa in opera: **fascia di laterizio**
- Colore: **rosso mattone**
- Stato di conservazione: **buono**
- Compatibilità: **congruo**

#### ■ Cornici

- Materiale: **pietra**
- Posa in opera: **conci quadrati**
- Colore: **grigio pietra serena**

#### ■ Loggia

- Materiale: **muratura**
- Stato di conservazione: **buono**
- Compatibilità: **congruo**

#### ■ Infissi finestre

- Materiale: **legno**
- Posa in opera: **a 2 ante**
- Colore: **marrone**
- Stato di conservazione: **buono**
- Compatibilità: **congruo**

#### ■ Oscuramento esterno

- Materiale: **legno**
- Posa in opera: **persiane a stecche**
- Colore: **terra di Siena naturale**
- Stato di conservazione: **buono**
- Compatibilità: **congruo**

#### ■ Infissi porte

- Materiale: **legno**
- Posa in opera: **portoni a 1 anta**

### Elementi di facciata precari e non

- Cavi e tubazioni: **telefonia Enel**
- Insegne: **faretto**



■ **Cassetta postale a vista**

- Materiale: **lamiera di alluminio**
- Posa in opera: **fissata al paramento esterno**
- Colore: **nero**
- Stato di conservazione: **buono**
- Compatibilità: **congruo**

## Report Scheda Edifici: *patrimonio urbano N°165*

Edifici associati alla Scheda:

ID **288**

Edificati Minori associati alla Scheda:

ID **87**



Scegli la scala: 1:1000

### Informazioni sulla Scheda

- Toponimo **CONVENTO DI SANTA MARIA**
- Località **RADDA IN CHIANTI**
- Data rilevazione **01/12/2007**
- Alberature di pregio **pino,**

## Informazioni sull'Edificio 288

### Unità volumetriche dell'Edificio 288

N°	Foglio	Particella	N° piani	Piani interrati	Mansarda	Superficie (m²)
2703	60	228	2 (a monte) 3 (a valle)	1		213.1

### Classe di intervento: 4

#### Funzioni d'uso

- Uso prevalente: **residenziale**
- Usi presenti: **residenza (1)**
- Uso Piano terra:
- Piano terra: **residenza**
- Numero alloggi: **2**

#### Numero piani fuori terra

- Numero piani massimo: **3**
- Esiste una parte dell'edificio con un numero di piani inferiore a quello massimo: **no**

#### Proprietà privata

#### Tipologia architettonica struttura in muratura

#### Stato di conservazione buono

#### Compatibilità dell'uso attuale congruo

#### Copertura

- Tipo di copertura: **a falde**
- Tipo di manto: **a falde**
- Presenza di camini e/o comignoli: **in muratura**
- Docce e pluviali: **in rame**
- Gronda: **in legno e laterizio**

### Caratteristiche architettoniche e strutturali

- **Rivestimento fino a 1 metro/zoccolatura**
  - Materiale: **pietra da taglio**
  - Posa in opera: **elementi irregolari**
  - Colore: **grigio chiaro**
  - Stato di conservazione: **buono**
  - Compatibilità: **congruo**
- **Intonaco**
  - Materiale: **intonaco tipo terranova**
  - Posa in opera: **finitura liscia**
  - Colore: **khaki**
  - Stato di conservazione: **buono**
  - Compatibilità: **congruo**
- **Marcapiano**
  - Materiale: **calcestruzzo**
  - Posa in opera: **finitura liscia tinteggiata**
  - Colore: **bianco**
  - Stato di conservazione: **buono**
  - Compatibilità: **congruo**
- **Loggia**
  - Materiale: **intonaco tipo terranova**
  - Posa in opera: **chiusa con infissi**
  - Colore: **ecru**
  - Stato di conservazione: **buono**
  - Compatibilità: **congruo**
- **Infissi finestre**
  - Materiale: **legno**
  - Posa in opera: **a 2 ante**
  - Colore: **marrone**
  - Stato di conservazione: **buono**
  - Compatibilità: **congruo**
- **Oscureamento esterno**
  - Materiale: **pvc rigido**
  - Posa in opera: **a 2 ante**
  - Colore: **nero**
  - Stato di conservazione: **buono**
  - Compatibilità: **congruo**
- **Controfinestre**
  - Materiale: **alluminio**
  - Posa in opera: **vetrata loggia**
  - Colore: **ecru**
  - Stato di conservazione: **buono**
  - Compatibilità: **congruo**
- **Infissi porte**
  - Materiale: **legno**
  - Posa in opera: **a 2 ante**
  - Colore: **marrone**
  - Stato di conservazione: **buono**
  - Compatibilità: **congruo**
- **Aggetti**
  - Materiale: **calcestruzzo**
  - Posa in opera: **balcone con ringhiera**
  - Colore: **khaki**
  - Stato di conservazione: **buono**
  - Compatibilità: **congruo**
- **Cassetta postale a vista**
  - Materiale: **lamiera in acciaio**
  - Posa in opera: **inglobato nel pilastro**

### Elementi di facciata precari e non

- Tende da esterno: **stoffa**

- Colore: **nero**
- Stato di conservazione: **buono**
- Compatibilità: **congruo**

## Informazioni sull'Edificato Minore 87

### Unità volumetriche dell'Edificato Minore 87

N°	Foglio	Particella	N° piani	Piani interrati	Mansarda	Superficie (m²)
2235						9,85

**Classe di intervento: 4**

**Tipologia edilizia**  
**tettoia**

## Rilievi fotografici

### Posizionamento dei rilievi fotografici



FOTO n° 594 (edificio 288)



Categoria: Edificio

FOTO n° 595 (edificio 288)



Categoria: Edificio

FOTO n° 596 (edificio 288)



Categoria: Edificio

FOTO n° 597 (edificio 288)



Categoria: Edificio

FOTO n° 598 (edificio 288)



Categoria: Rilevanza ambientale in rapporto al contesto

## Report Scheda Edifici: *patrimonio urbano N°166*

Edifici associati alla Scheda:

ID **287**



Scegli la scala: 1:1000

### Informazioni sulla Scheda

- **Toponimo** **RADDA IN CHIANTI**
- **Località** **LA VILLA**
- **Data rilevazione** **15/12/2007**

## Informazioni sull'Edificio 287

### Unità volumetriche dell'Edificio 287

N°	Foglio	Particella	N° piani	Piani interrati	Mansarda	Superficie (m <sup>2</sup> )
286	45	145	2		no	113.1
292	45	145	1		no	16.94

### Classe di intervento: 2

#### Funzioni d'uso

- Uso prevalente: **residenziale**
- Usi presenti: **magazzini privati (2); residenza (1); deposito (1)**
- Uso Piano terra:
- Piano terra: **box auto parcheggio; residenza; fondo magazzino**
- Numero alloggi: **1**

#### Numero piani fuori terra

- Numero piani massimo: **2**
- Esiste una parte dell'edificio con un numero di piani inferiore a quello massimo: **si**

#### Proprietà privata

#### Tipologia architettonica struttura in muratura

#### Stato di conservazione medio

#### Compatibilità dell'uso attuale congruo

#### Copertura

- Tipo di copertura: **a falde**
- Tipo di manto: **a falde**
- Presenza di camini e/o comignoli: **in muratura**
- Docce e pluviali: **in rame**
- Gronda: **Non presenti (interni)**

### Caratteristiche architettoniche e strutturali

#### ■ Struttura paramento esterno

- Materiale: **pietrame e laterizio**
- Posa in opera: **muratura mista pietra mattoni**
- Colore: **grigio chiaro rosso mattone**
- Stato di conservazione: **medio**
- Compatibilità: **congruo**

#### ■ Rivestimento fino a 1 metro/zoccolatura

- Materiale: **pietrame e laterizio**
- Posa in opera: **muratura mista pietra mattoni**
- Colore: **grigio chiaro rosso mattone**
- Stato di conservazione: **medio**
- Compatibilità: **congruo**

#### ■ Angolari

- Materiale: **pietra laterizio**
- Posa in opera: **conci squadriati sovrapposti**
- Colore: **grigio chiaro rosso mattone**
- Stato di conservazione: **medio**
- Compatibilità: **congruo**

#### ■ Cornici

- Materiale: **pietra**
- Posa in opera: **conci squadriati**
- Colore: **grigio chiaro**
- Stato di conservazione: **medio**
- Compatibilità: **congruo**

#### ■ Loggia

- Materiale: **muratura**
- Stato di conservazione: **buono**
- Compatibilità: **congruo**

#### ■ Infissi finestre

- Materiale: **legno**
- Posa in opera: **a 2 ante**
- Colore: **beige**
- Stato di conservazione: **basso**
- Compatibilità: **congruo**

#### ■ Oscuramento esterno

- Materiale: **legno**
- Posa in opera: **persiane a stecche**
- Colore: **verde veronese**
- Stato di conservazione: **basso**
- Compatibilità: **congruo**

#### ■ Infissi porte

- Materiale: **ferro legno**
- Posa in opera: **portone a 2 ante**
- Colore: **ambra**
- Stato di conservazione: **medio**
- Compatibilità: **congruo**

#### ■ Cassetta postale a vista

- Materiale: **lamiera di alluminio**
- Posa in opera: **fissata al paramento esterno**
- Colore: **beige**
- Stato di conservazione: **buono**
- Compatibilità: **congruo**

### Elementi di facciata precari e non

- Cavi e tubazioni: **telefonia Enel**

# Rilievi fotografici

## Posizionamento dei rilievi fotografici





FOTO n° 612 (edificio 287)



Categoria: Edificio

FOTO n° 613 (edificio 287)



Categoria: Edificio

FOTO n° 614 (edificio 287)



Categoria: Edificio

FOTO n° 615 (edificio 287)



Categoria: Caratteristiche architettoniche e strutturali

FOTO n° 616 (edificio 287)



Categoria: Edificio

## Report Scheda Edifici: *patrimonio urbano N°167*

Edifici associati alla Scheda:

ID **293**



Scegli la scala: 1:1000

### Informazioni sulla Scheda

- **Toponimo** **RADDA IN CHIANTI**
- **Località** **LA VILLA**
- **Data rilevazione** **15/12/2007**

## Informazioni sull'Edificio 293

### Unità volumetriche dell'Edificio 293

N°	Foglio	Particella	N° piani	Piani interrati	Mansarda	Superficie (m²)
881	45	330	2		si	31.21
890	45	330	2		si	50.12
892	45	330	1		no	122.81

### Classe di intervento: 3

#### Funzioni d'uso

- Uso prevalente: **residenziale**
- Usi presenti: **residenza (2)**
- Uso Piano terra:
- Piano terra: **residenza**
- Numero alloggi: **2**

#### Numero piani fuori terra

- Numero piani massimo: **2**
- Esiste una parte dell'edificio con un numero di piani inferiore a quello massimo: **sì**

#### Proprietà privata

#### Tipologia architettonica struttura in muratura

#### Stato di conservazione buono

#### Compatibilità dell'uso attuale congruo

#### Copertura

- Tipo di copertura: **a falde**
- Tipo di manto: **a falde**
- Presenza di camini e/o comignoli: **in muratura**
- Docce e pluviali: **in rame**
- Gronda: **in legno e laterizio**

### Caratteristiche architettoniche e strutturali

#### ■ Ingresso al resede

- Materiale: **ferro**
- Posa in opera: **cancello a 2 ante**
- Colore: **grigio scuro**
- Stato di conservazione: **buono**
- Compatibilità: **congruo**

#### ■ Rivestimento fino a 1 metro/zoccolatura

- Materiale: **pietra**
- Posa in opera: **blocchi squadrati bugnati**
- Colore: **grigio chiaro**
- Stato di conservazione: **buono**
- Compatibilità: **congruo**

#### ■ Intonaco

- Materiale: **intonaco tipo terranova**
- Posa in opera: **finitura liscia**
- Colore: **bianco di titanio**
- Stato di conservazione: **buono**
- Compatibilità: **congruo**

#### ■ Loggia

- Materiale: **muratura**
- Posa in opera: **ad archi intonacata**
- Colore: **bianco di titanio**
- Stato di conservazione: **buono**
- Compatibilità: **congruo**

#### ■ Infissi finestre

- Materiale: **legno**
- Posa in opera: **a 2 ante**
- Colore: **marrone**
- Stato di conservazione: **buono**
- Compatibilità: **congruo**

#### ■ Oscuramento esterno

- Materiale: **legno**
- Posa in opera: **persiane a stecche**
- Colore: **seppia**
- Stato di conservazione: **buono**
- Compatibilità: **congruo**

#### ■ Infissi porte

- Materiale: **ferro legno**
- Posa in opera: **portone a 2 ante scorrevole**
- Colore: **grigio scuro marrone**
- Stato di conservazione: **buono**
- Compatibilità: **congruo**

#### ■ Controporte

- Materiale: **alluminio**
- Posa in opera: **portone a 2 ante**

#### ■ Aggetti

- Materiale: **calcestruzzo armato**
- Posa in opera: **balcone con ringhiera**
- Stato di conservazione: **buono**
- Compatibilità: **congruo**

#### ■ Cassetta postale a vista

- Materiale: **lamiera di alluminio**
- Posa in opera: **fissata al cancello**
- Colore: **nero**

- Stato di conservazione: **buono**
- Compatibilità: **congruo**

## Rilievi fotografici

### Posizionamento dei rilievi fotografici

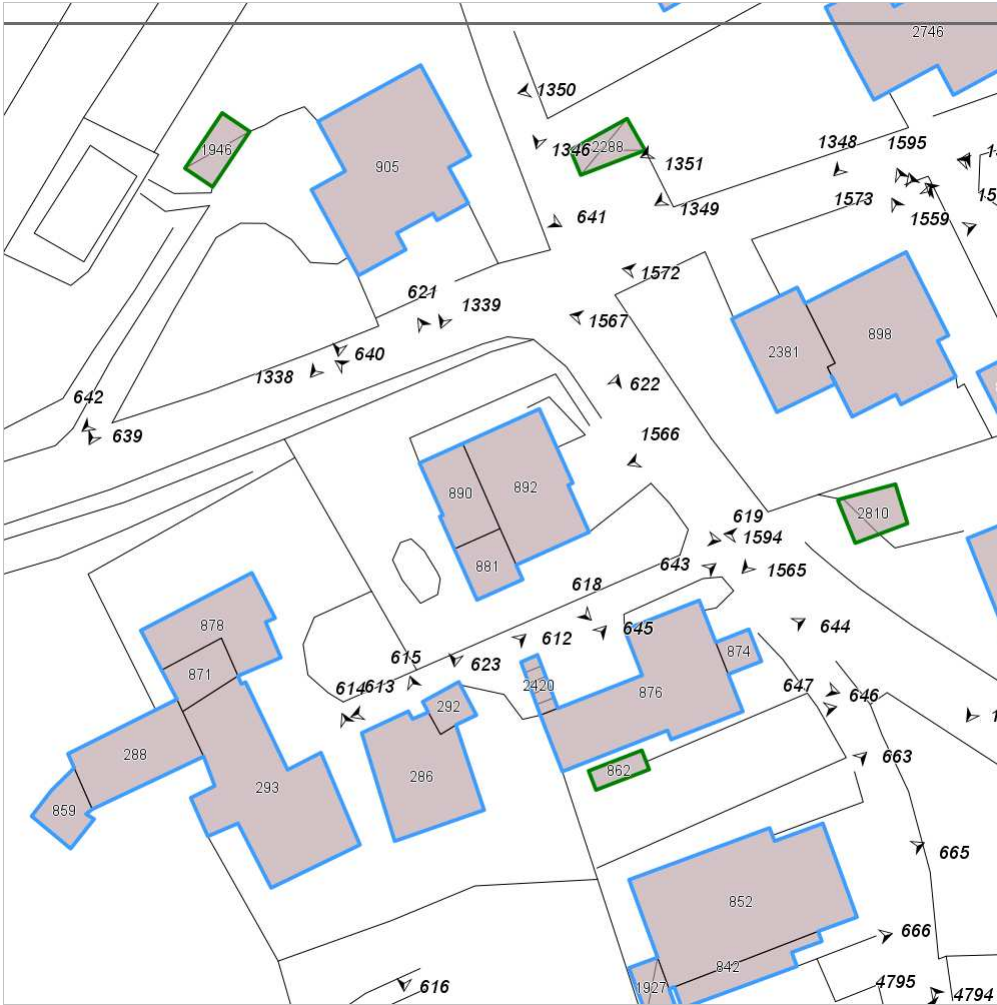


FOTO n° 618 (edificio 293)



Categoria: Edificio

FOTO n° 619 (edificio 293)



Categoria: Edificio

FOTO n° 620 (edificio 293)



Categoria: Edificio

FOTO n° 621 (edificio 293)



Categoria: Caratteristiche architettoniche e strutturali

FOTO n° 622 (edificio 293)



Categoria: Edificio

FOTO n° 623 (edificio 293)



Categoria: Edificio

## Report Scheda Edifici: *patrimonio urbano N°168*

Edifici associati alla Scheda:

ID **292**



Scegli la scala: 1:1000

### Informazioni sulla Scheda

- **Toponimo FONTI D GORAZZANO**
- **Località RADDA IN CHIANTI**
- **Data rilevazione 18/11/2007**

## Informazioni sull'Edificio 292

### Unità volumetriche dell'Edificio 292

N°	Foglio	Particella	N° piani	Piani interrati	Mansarda	Superficie (m <sup>2</sup> )
115	60	495	2 (a monte) 3 (a valle)	1		331.85

### Classe di intervento: 4

#### Funzioni d'uso

- Uso prevalente: **residenziale**
- Usi presenti: **residenza (1)**
- Uso Piano terra:
- Piano terra: **residenza; passo carraio pedonale**
- Numero alloggi: **4**

#### Numero piani fuori terra

- Numero piani massimo: **3**
- Esiste una parte dell'edificio con un numero di piani inferiore a quello massimo: **no**

#### Proprietà privata

#### Tipologia architettonica struttura in muratura

#### Stato di conservazione buono

#### Compatibilità dell'uso attuale congruo

#### Copertura

- Tipo di copertura: **a falde**
- Tipo di manto: **a falde**
- Presenza di camini e/o comignoli: **in muratura**
- Docce e pluviali: **in rame**
- Gronda: **in cemento e laterizio**

### Caratteristiche architettoniche e strutturali

#### ■ Intonaco

- Materiale: **intonaco tipo terranova**
- Posa in opera: **finitura liscia**
- Colore: **beige**
- Stato di conservazione: **buono**
- Compatibilità: **congruo**

#### ■ Loggia

- Materiale: **intonaco tipo terranova**
- Posa in opera: **aperta**
- Colore: **beige**
- Stato di conservazione: **buono**
- Compatibilità: **congruo**

#### ■ Infissi finestre

- Materiale: **legno**
- Posa in opera: **a 2 ante**
- Colore: **marrone**
- Stato di conservazione: **buono**
- Compatibilità: **congruo**

#### ■ Oscuramento esterno

- Materiale: **legno**
- Posa in opera: **a 2 ante**
- Colore: **marrone**
- Stato di conservazione: **buono**
- Compatibilità: **congruo**

#### ■ Infissi porte

- Materiale: **I**
- Posa in opera: **a 2 ante**
- Colore: **marrone**
- Stato di conservazione: **buono**
- Compatibilità: **congruo**

### Elementi di facciata precari e non

- Cavi e tubazioni: **gas**
- Insegne: **faretti**

## Rilievi fotografici

### Posizionamento dei rilievi fotografici

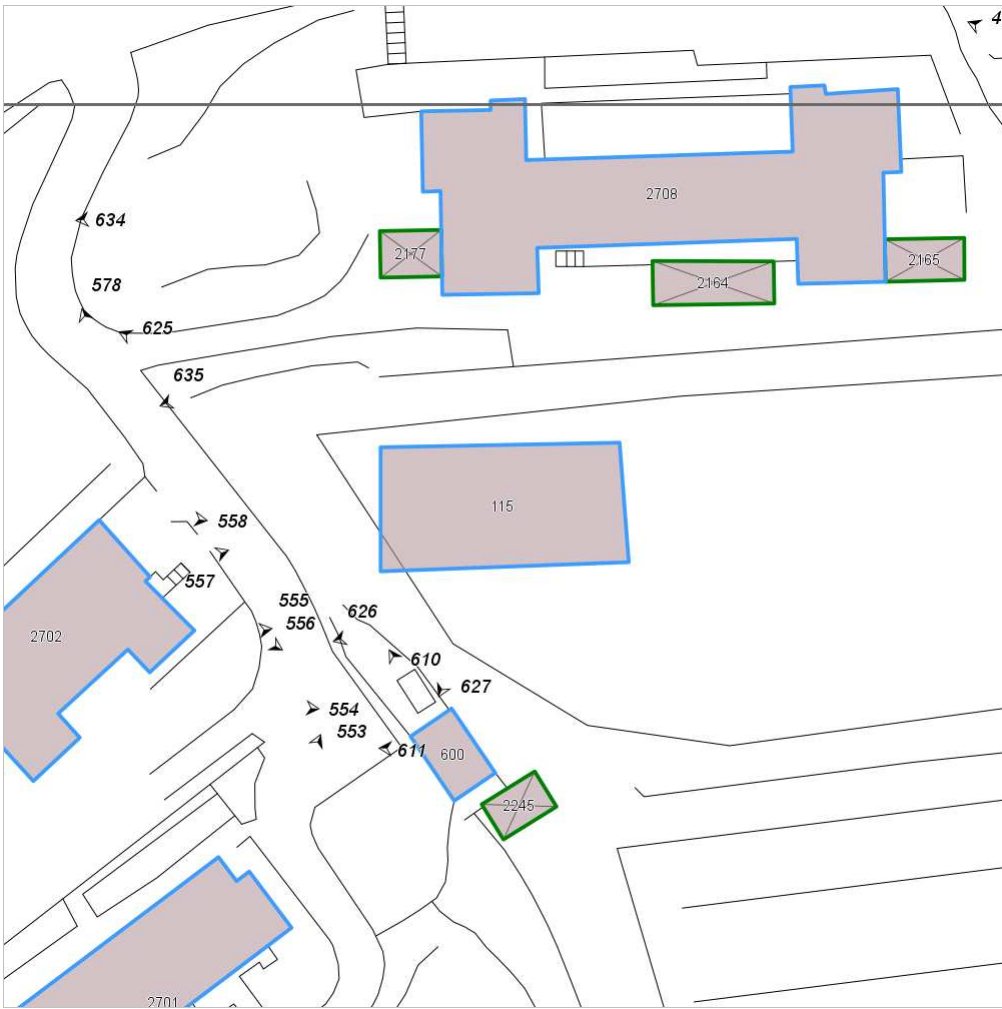




FOTO n° 624 (edificio 292)



Categoria: Edificio

FOTO n° 625 (edificio 292)



Categoria: Edificio

FOTO n° 626 (edificio 292)



Categoria: Edificio

FOTO n° 627 (edificio 292)



Categoria: Edificio

FOTO n° 628 (edificio 292)



Categoria: Edificio

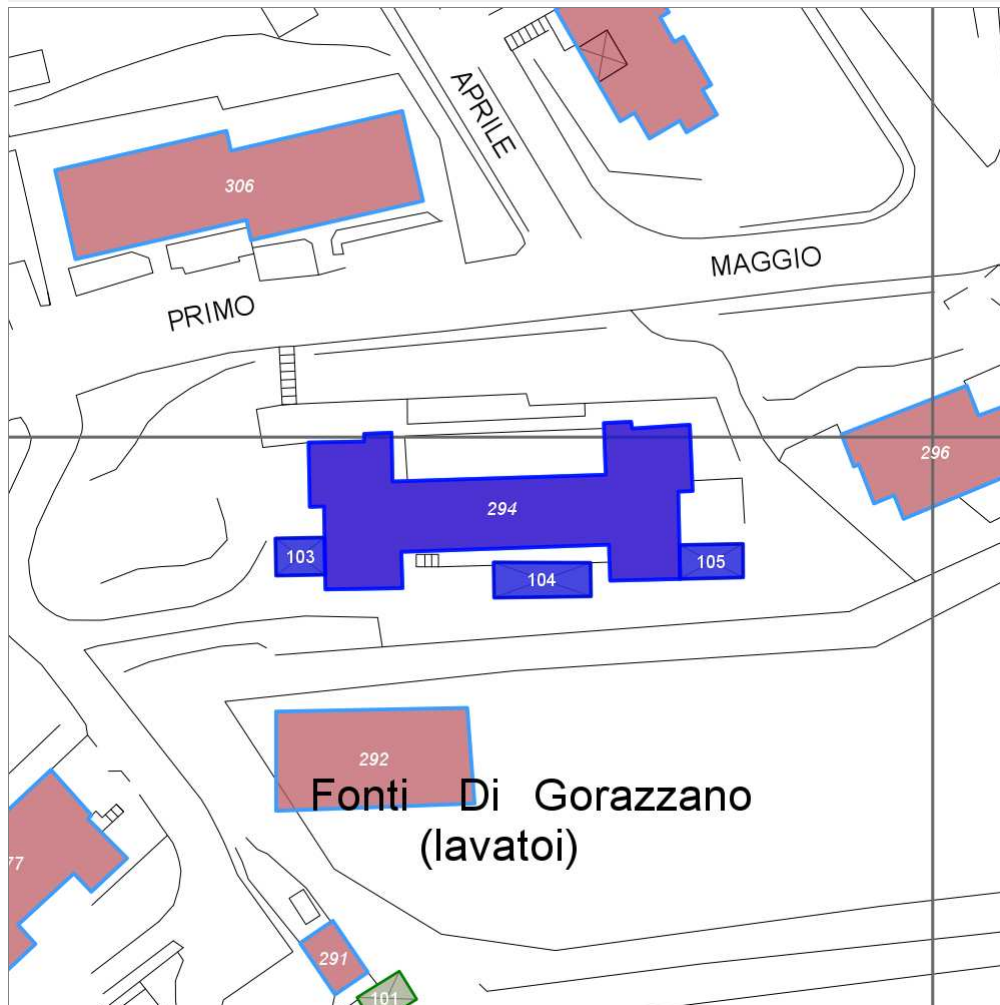
## Report Scheda Edifici: *patrimonio urbano N°169*

Edifici associati alla Scheda:

ID **294**

Edificati Minori associati alla Scheda:

ID **103** ID **104** ID **105**



Scegli la scala: 1:1000

### Informazioni sulla Scheda

- **Toponimo FONTI D GORAZZANO**
- **Località RADDA IN CHIANTI**
- **Data rilevazione 18/11/2007**
- **Alberature di pregio pino, olivo, leccio**

## Informazioni sull'Edificio 294

### Unità volumetriche dell'Edificio 294

N°	Foglio	Particella	N° piani	Piani interrati	Mansarda	Superficie (m <sup>2</sup> )
2708	60	288	4 (a monte) 3 (a valle)		si	673.44

### Classe di intervento: 4

#### Funzioni d'uso

- Uso prevalente: **residenziale**
- Usi presenti: **residenza (1)**
- Uso Piano terra:
- Piano terra: **residenza**
- Numero alloggi: **12**

#### Numero piani fuori terra

- Numero piani massimo: **4**
- Esiste una parte dell'edificio con un numero di piani inferiore a quello massimo: **no**

#### Proprietà privata

#### Tipologia architettonica struttura in muratura

#### Stato di conservazione buono

#### Compatibilità dell'uso attuale congruo

#### Copertura

- Tipo di copertura: **a falde**
- Tipo di manto: **a falde**
- Presenza di camini e/o comignoli: **in muratura**
- Docce e pluviali: **in rame**
- Gronda: **in cemento e laterizio**

### Caratteristiche architettoniche e strutturali

#### ■ Struttura paramento esterno

- Materiale: **blocchi di tufo**
- Posa in opera: **blocchi per piano**
- Colore: **beige**
- Stato di conservazione: **buono**
- Compatibilità: **congruo**

#### ■ Rivestimento fino a 1 metro/zoccolatura

- Materiale: **blocchi di tufo**
- Posa in opera: **blocchi per piano**
- Colore: **beige**
- Stato di conservazione: **buono**
- Compatibilità: **congruo**

#### ■ Marcapiano

- Materiale: **calcestruzzo armato**
- Posa in opera: **finito liscio**
- Colore: **grigio chiaro**
- Stato di conservazione: **buono**
- Compatibilità: **congruo**

#### ■ Loggia

- Materiale: **blocchi in tufo**
- Posa in opera: **blocchi per piano aperto**
- Colore: **beige**
- Stato di conservazione: **buono**
- Compatibilità: **congruo**

#### ■ Architravi finestre

- Materiale: **calcestruzzo armato**
- Posa in opera: **finitura liscia**
- Colore: **grigio chiaro**
- Stato di conservazione: **buono**
- Compatibilità: **congruo**

#### ■ Infissi finestre

- Materiale: **legno**
- Posa in opera: **a 2 ante**
- Colore: **marrone**
- Stato di conservazione: **buono**
- Compatibilità: **congruo**

#### ■ Oscuramento esterno

- Materiale: **pvc rigido**
- Posa in opera: **avvolgibili**
- Colore: **marrone**
- Stato di conservazione: **buono**
- Compatibilità: **congruo**

#### ■ Controfinestre

- Materiale: **alluminio**
- Posa in opera: **a 2 ante**
- Colore: **ecru**
- Stato di conservazione: **buono**
- Compatibilità: **congruo**

#### ■ Architravi porte

- Materiale: **calcestruzzo armato**
- Posa in opera: **finitura liscia**
- Colore: **grigio chiaro**
- Stato di conservazione: **buono**
- Compatibilità: **congruo**

#### ■ Infissi porte

- Materiale: **metallo**
- Posa in opera: **a 2 ante**

### Elementi di facciata precari e non

- Tende da esterno: **stoffa**
- Pensiline o tettoie "a muro" in corrispondenza delle aperture: **ferro e vetro**

- Colore: **marrone**
- Stato di conservazione: **buono**
- Compatibilità: **congruo**

## Informazioni sull'Edificato Minore 103

### Unità volumetriche dell'Edificato Minore 103

N°	Foglio	Particella	N° piani	Piani interrati	Mansarda	Superficie (m²)
2177	60	288	1		no	31.93

**Classe di intervento: 4**

**Tipologia edilizia**  
**tettoia**

## Informazioni sull'Edificato Minore 104

### Unità volumetriche dell'Edificato Minore 104

N°	Foglio	Particella	N° piani	Piani interrati	Mansarda	Superficie (m²)
2164	60	288	1		no	58.48

**Classe di intervento: 4**

**Tipologia edilizia**  
**tettoia**

## Informazioni sull'Edificato Minore 105

### Unità volumetriche dell'Edificato Minore 105

N°	Foglio	Particella	N° piani	Piani interrati	Mansarda	Superficie (m²)
2165	60	288	1		no	37.36

**Classe di intervento: 4**

**Tipologia edilizia**  
**tettoia**

## Rilievi fotografici

**Posizionamento dei rilievi fotografici**

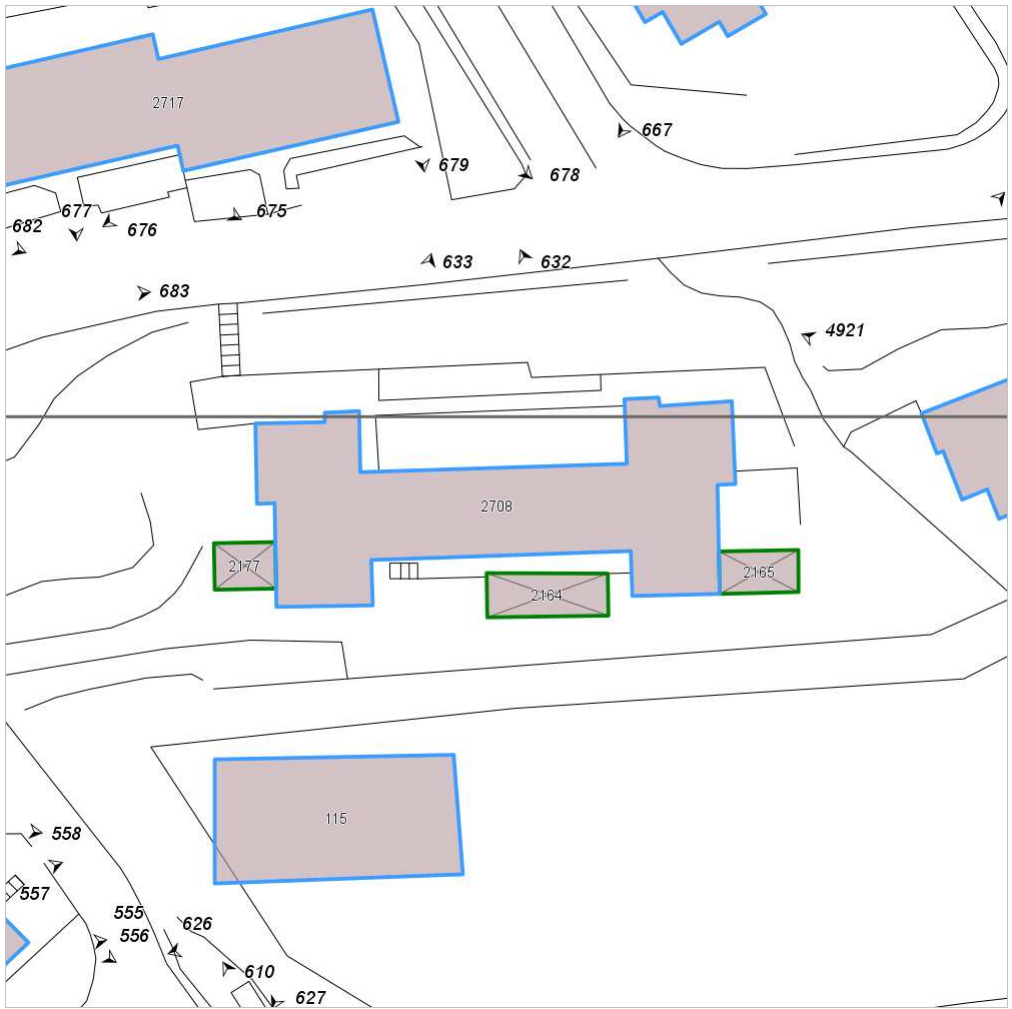


FOTO n° 629 (edificio 294)



Categoria: Edificio

FOTO n° 630 (edificio 294)



Categoria: Edificio

FOTO n° 631 (edificio 294)



Categoria: Edificio

FOTO n° 632 (edificio 294)



Categoria: Edificio

FOTO n° 633 (edificio 294)



Categoria: Edificio

FOTO n° 634 (edificio 294)



Categoria: Edificio

FOTO n° 635 (edificio 294)



Categoria: Edificio

## Report Scheda Edifici: *patrimonio urbano N°170*

Edifici associati alla Scheda:

ID **295**

Edificati Minori associati alla Scheda:

ID **108**



Scegli la scala: 1:1000

### Informazioni sulla Scheda

- **Toponimo** **RADDA IN CHIANTI**
- **Località** **LA VILLA**
- **Data rilevazione** **15/12/2007**
- **Accessibilità** **da pertinenza, corte o resede**
- **Area di pertinenza**
  - **Giardino**
    - **Stato** **buono**
    - **Materiale prevalente** **manto erboso**
    - **Permeabilità** **buono**
- **Alberature di pregio** **Pini**
- **Area di pertinenza: elementi presenti**
  - **Tettoia:** **stato** **medio**
  - **Piscina:** **stato** **buono**



## Informazioni sull'Edificio 295

### Unità volumetriche dell'Edificio 295

N°	Foglio	Particella	N° piani	Piani interrati	Mansarda	Superficie (m <sup>2</sup> )
905	45	626	2		si	217.63

#### Classe di intervento: 4

##### Funzioni d'uso

- Uso prevalente: **residenziale**
- Usi presenti:
- Uso Piano terra:
- Piano terra: **passo carraio pedonale; residenza**
- Numero alloggi: **1**

##### Numero piani fuori terra

- Numero piani massimo: **2**
- Esiste una parte dell'edificio con un numero di piani inferiore a quello massimo: **no**

#### Caratteristiche architettoniche e strutturali

- **Ingresso al resede**
  - Materiale: **ferro**
  - Posa in opera: **cancello a 2 ante automatico**
- **Rivestimento fino a 1 metro/zoccolatura**
  - Materiale: **pietra**
  - Posa in opera: **blocchi squadri bugnati**
- **Intonaco**
  - Materiale: **intonaco tipo terranova**
  - Posa in opera: **finitura liscia**
- **Infissi finestre**
  - Materiale: **legno**
  - Posa in opera: **a 2 ante**
- **Oscureamento esterno**
  - Materiale: **legno**
  - Posa in opera: **persiane a stecche**
- **Aggetti**
  - Materiale: **calcestruzzo armato**
  - Posa in opera: **balcone con ringhiera**
- **Cassetta postale a vista**
  - Materiale: **lamiera di alluminio**
  - Posa in opera: **fissata al paramento esterno**

## Informazioni sull'Edificato Minore 108

### Unità volumetriche dell'Edificato Minore 108

N°	Foglio	Particella	N° piani	Piani interrati	Mansarda	Superficie (m <sup>2</sup> )
1946	45	626			no	24.82

#### Classe di intervento: 4

##### Tipologia edilizia

**baracca, manufatto precario**

## Rilievi fotografici

### Posizionamento dei rilievi fotografici



FOTO n° 639 (edificio 295)



Categoria: Edificio

FOTO n° 640 (edificio 295)



Categoria: Edificio

FOTO n° 641 (edificio 295)



Categoria: Edificio

FOTO n° 642 (edificio 295)



Categoria: Edificio

FOTO n° 1338 (edificio 295)



Categoria: Edificio

FOTO n° 1339 (edificio 295)

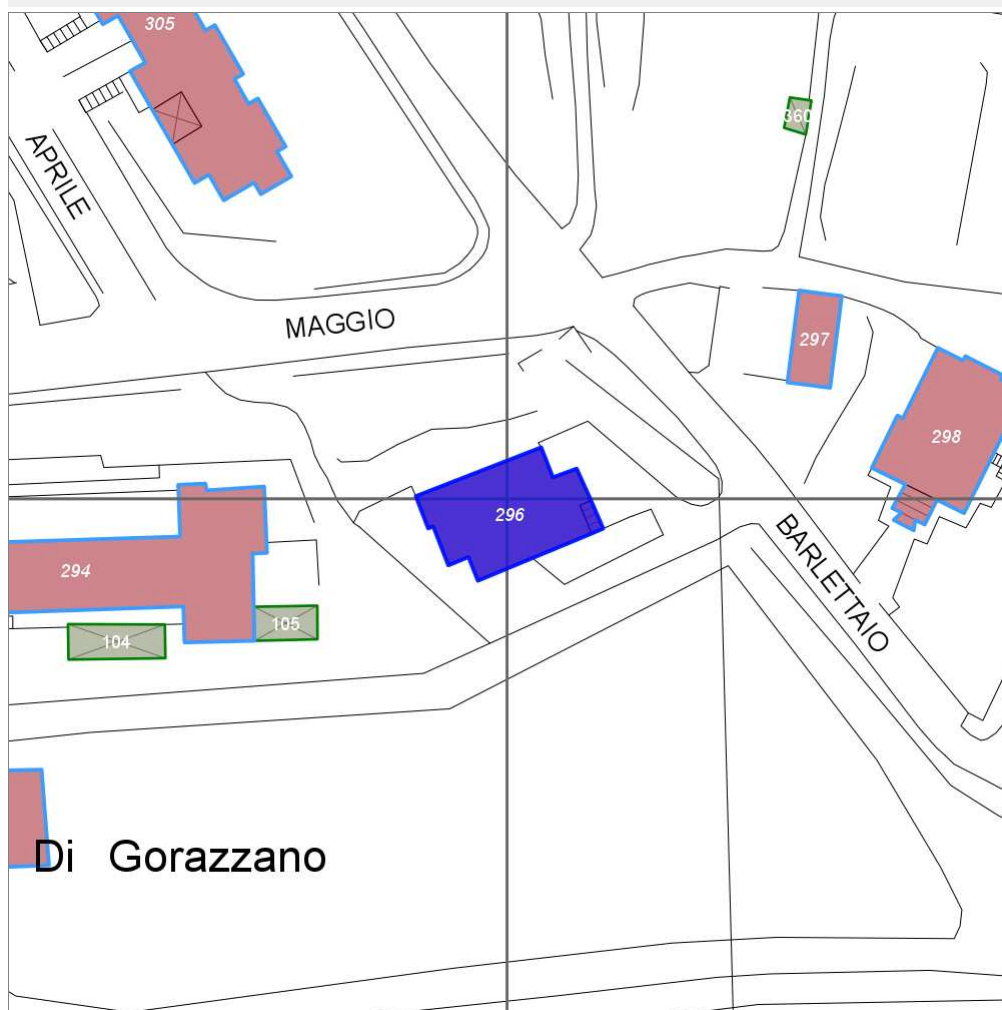


Categoria: pertinenza/Giardino

## Report Scheda Edifici: *patrimonio urbano N°171*

Edifici associati alla Scheda:

ID **296**



Scegli la scala: 1:1000

### Informazioni sulla Scheda

- Località **RADDA IN CHIANTI**
- Data rilevazione **18/11/2007**

## Informazioni sull'Edificio 296

### Unità volumetriche dell'Edificio 296

N°	Foglio	Particella	N° piani	Piani interrati	Mansarda	Superficie (m²)
2458						6.57
2713						244.56

### Classe di intervento: 4

#### Funzioni d'uso

- Uso prevalente: **residenziale**
- Usi presenti: **residenza; deposito**
- Piano terra: **residenza**
- Numero alloggi: **1**

#### Numero piani fuori terra

- Numero piani massimo: **0**
- Esiste una parte dell'edificio con un numero di piani inferiore a quello massimo: **no**

#### Proprietà privata

#### Tipologia architettonica struttura in muratura

#### Stato di conservazione buono

#### Compatibilità dell'uso attuale congruo

#### Copertura

- Tipo di copertura: **a falde**
- Tipo di manto: **a falde**
- Presenza di camini e/o comignoli: **in muratura**
- Docce e pluviali: **in rame**

### Caratteristiche architettoniche e strutturali

#### ■ Rivestimento fino a 1 metro/zoccolatura

- Materiale: **pietrame**
- Posa in opera: **conci irregolari**
- Colore: **crema ecru grigio chiaro**
- Stato di conservazione: **buono**
- Compatibilità: **congruo**

#### ■ Intonaco

- Materiale: **intonaco tipo terranova**
- Posa in opera: **finitura liscia**
- Colore: **crema**
- Stato di conservazione: **buono**
- Compatibilità: **congruo**

#### ■ Cornici

- Materiale: **laterizio**
- Posa in opera: **mattoni faccia a vista**
- Colore: **rosso mattone**
- Stato di conservazione: **buono**
- Compatibilità: **congruo**

#### ■ Loggia

- Materiale: **muratura**
- Posa in opera: **aperta su 1 lato con infisso**
- Stato di conservazione: **buono**
- Compatibilità: **congruo**

#### ■ Infissi finestre

- Materiale: **legno**
- Posa in opera: **a 2 ante**
- Colore: **marrone**
- Stato di conservazione: **buono**
- Compatibilità: **congruo**

#### ■ Oscuramento esterno

- Materiale: **legno**
- Posa in opera: **persiane a stecche**
- Colore: **terra di Siena naturale**
- Stato di conservazione: **buono**
- Compatibilità: **congruo**

#### ■ Infissi porte

- Materiale: **legno**
- Posa in opera: **portone a 1 2 ante**
- Colore: **terra di Siena naturale**
- Stato di conservazione: **buono**
- Compatibilità: **congruo**

## Rilievi fotografici

### Posizionamento dei rilievi fotografici



FOTO n° 4918 (edificio 296)



Categoria: Edificio

FOTO n° 4919 (edificio 296)



Categoria: Edificio

FOTO n° 4920 (edificio 296)



Categoria: Edificio

FOTO n° 4921 (edificio 296)



Categoria: Edificio

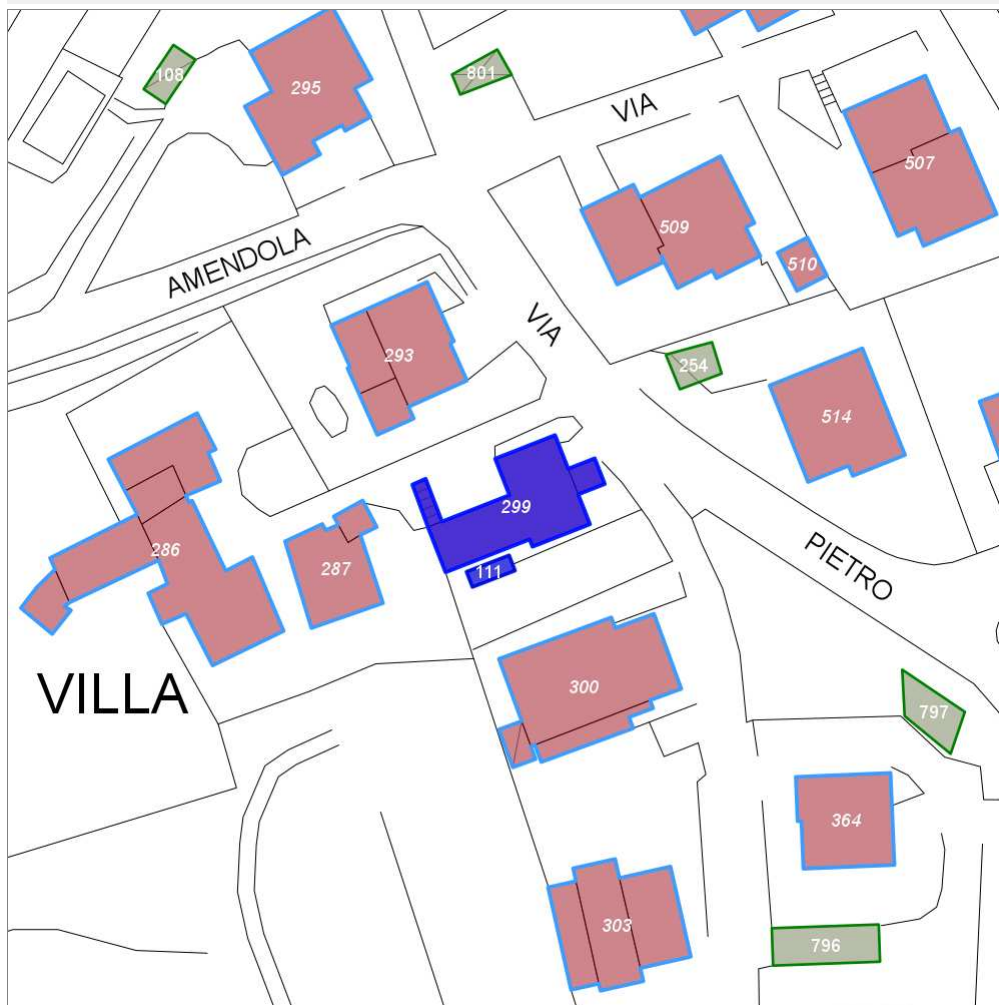
## Report Scheda Edifici: *patrimonio urbano N°173*

Edifici associati alla Scheda:

ID **299**

Edificati Minori associati alla Scheda:

ID **111**



Scegli la scala: 1:1000

### Informazioni sulla Scheda

- **Toponimo** **RADDA IN CHIANTI**
- **Località** **LA VILLA**
- **Data rilevazione** **15/12/2007**
- **Accessibilità** **da pertinenza, corte o resede fronte strada**
- **Area di pertinenza**
  - **Cortile**
    - **Stato** **buono**
    - **Materiale prevalente** **manto erboso**
    - **Permeabilità** **buono**
- **Alberature di pregio** **Cipressi**



## Informazioni sull'Edificio 299

### Unità volumetriche dell'Edificio 299

N°	Foglio	Particella	N° piani	Piani interrati	Mansarda	Superficie (m²)
874	45	237				13.65
876	45	237	2		no	180.98
2420	45	237				11.73

### Classe di intervento: 3

#### Funzioni d'uso

- Uso prevalente: **residenziale**
- Usi presenti: **magazzini privati (3); residenza (3); deposito (3)**
- Uso Piano terra:
- Piano terra: **residenza; box auto parcheggio; fondo magazzino**
- Numero alloggi: **2**

#### Numero piani fuori terra

- Numero piani massimo: **2**
- Esiste una parte dell'edificio con un numero di piani inferiore a quello massimo: **sì**

#### Proprietà privata

#### Tipologia architettonica struttura in muratura

#### Stato di conservazione buono

#### Compatibilità dell'uso attuale congruo

#### Copertura

- Tipo di copertura: **a falde**
- Tipo di manto: **a falde**
- Presenza di camini e/o comignoli: **in muratura**
- Docce e pluviali: **in rame**
- Gronda: **in cemento e laterizio**

### Caratteristiche architettoniche e strutturali

#### ■ Ingresso al resede

- Materiale: **ferro**
- Posa in opera: **cancello a 1 anta**
- Colore: **grigio chiaro**
- Stato di conservazione: **buono**
- Compatibilità: **congruo**

#### ■ Intonaco

- Materiale: **intonaco tipo terranova**
- Posa in opera: **finitura liscia**
- Colore: **crema**
- Stato di conservazione: **buono**
- Compatibilità: **congruo**

#### ■ Infissi finestre

- Materiale: **legno**
- Posa in opera: **a 2 ante**
- Colore: **marrone**
- Stato di conservazione: **buono**
- Compatibilità: **congruo**

#### ■ Oscuramento esterno

- Materiale: **legno**
- Posa in opera: **persiane a stecche**
- Colore: **terra di Siena naturale**
- Stato di conservazione: **buono**
- Compatibilità: **congruo**

#### ■ Infissi porte

- Materiale: **legno**
- Posa in opera: **portone a 2 ante**
- Colore: **marrone**
- Stato di conservazione: **buono**
- Compatibilità: **congruo**

#### ■ Aggetti

- Materiale: **calcestruzzo armato**
- Posa in opera: **balcone con ringhiera**
- Stato di conservazione: **buono**
- Compatibilità: **congruo**

#### ■ Cassetta postale a vista

- Materiale: **lamiera di alluminio**
- Posa in opera: **fissata al paramento esterno**
- Colore: **nero**
- Stato di conservazione: **buono**
- Compatibilità: **congruo**

### Elementi di facciata precari e non

- Cavi e tubazioni: **scarichi telefonia Enel**

- Insegne: **faretti**

## Informazioni sull'Edificato Minore 111

### Unità volumetriche dell'Edificato Minore 111

N°	Foglio	Particella	N° piani	Piani interrati	Mansarda	Superficie (m²)
862	45	237			no	13.07

### Classe di intervento: 3

# Rilievi fotografici

## Posizionamento dei rilievi fotografici

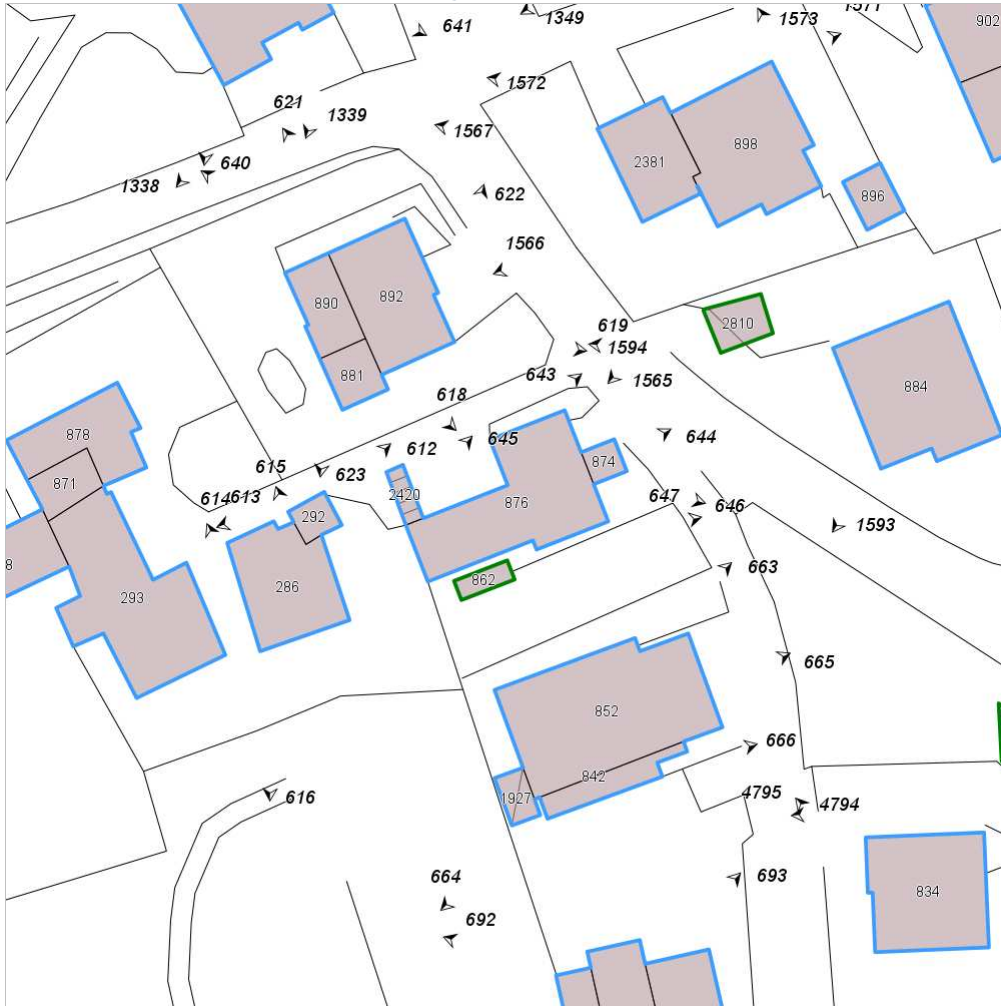


FOTO n° 643 (edificio 299)



Categoria: Edificio

FOTO n° 644 (edificio 299)



Categoria: Edificio

FOTO n° 645 (edificio 299)



Categoria: Edificio

FOTO n° 646 (edificio 299)



Categoria: Edificio

FOTO n° 647 (edificio 299)

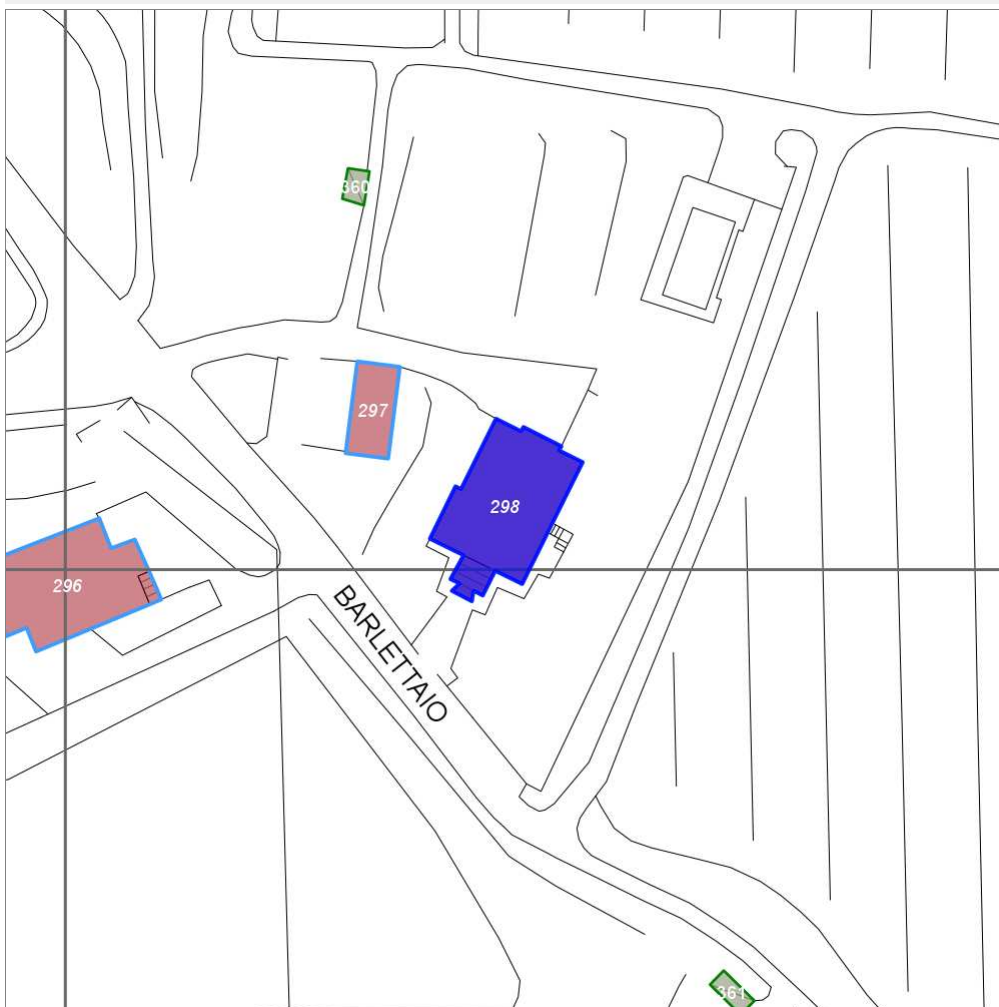


Categoria: Edificio

## Report Scheda Edifici: *patrimonio urbano N°174*

Edifici associati alla Scheda:

ID **298**



Scegli la scala: 1:1000

### Informazioni sulla Scheda

- **Toponimo IL VIGNALE**
- **Località RADDA IN CHIANTI**
- **Data rilevazione 18/11/2007**
- **Alberature di pregio cipresso, olivo,**

## Informazioni sull'Edificio 298

### Unità volumetriche dell'Edificio 298

N°	Foglio	Particella	N° piani	Piani interrati	Mansarda	Superficie (m²)
2459						20.44
2715	60	252	2		si	240.62

### Classe di intervento: 2

#### Funzioni d'uso

- Uso prevalente: **residenziale**
- Usi presenti: **residenza (1)**
- Uso Piano terra:
- Piano terra: **residenza**
- Numero alloggi: **1**

#### Numero piani fuori terra

- Numero piani massimo: **2**
- Esiste una parte dell'edificio con un numero di piani inferiore a quello massimo: **si**

#### Proprietà privata

#### Tipologia architettonica struttura in muratura

#### Stato di conservazione buono

#### Compatibilità dell'uso attuale congruo

#### Copertura

- Tipo di copertura: **a falde**
- Tipo di manto: **a falde**
- Presenza di camini e/o comignoli: **in muratura**
- Docce e pluviali: **in rame**
- Gronda: **in legno e laterizio**

### Caratteristiche architettoniche e strutturali

- **Ingresso al resede**
  - Materiale: **metallo**
  - Posa in opera: **a 2 ante**
  - Colore: **grigio scuro**
  - Stato di conservazione: **buono**
  - Compatibilità: **congruo**
- **Rivestimento fino a 1 metro/zoccolatura**
  - Materiale: **intonaco tipo terranova**
  - Posa in opera: **finitura liscia**
- **Intonaco**
  - Materiale: **intonaco tipo terranova**
  - Posa in opera: **finitura liscia**
  - Colore: **beige**
  - Stato di conservazione: **buono**
  - Compatibilità: **congruo**
- **Loggia**
  - Materiale: **intonaco tipo terranova**
  - Posa in opera: **chiusa con infissi**
  - Colore: **beige**
  - Stato di conservazione: **buono**
  - Compatibilità: **congruo**
- **Infissi finestre**
  - Materiale: **legno**
  - Posa in opera: **a 2 ante**
  - Colore: **marrone**
  - Stato di conservazione: **buono**
  - Compatibilità: **congruo**
- **Oscureamento esterno**
  - Materiale: **legno**
  - Posa in opera: **a 2 ante**
  - Colore: **marrone**
  - Stato di conservazione: **buono**
  - Compatibilità: **congruo**
- **Architravi porte**
  - Materiale: **legno**
  - Colore: **khaki**
  - Stato di conservazione: **buono**
  - Compatibilità: **congruo**

## Rilievi fotografici

### Posizionamento dei rilievi fotografici

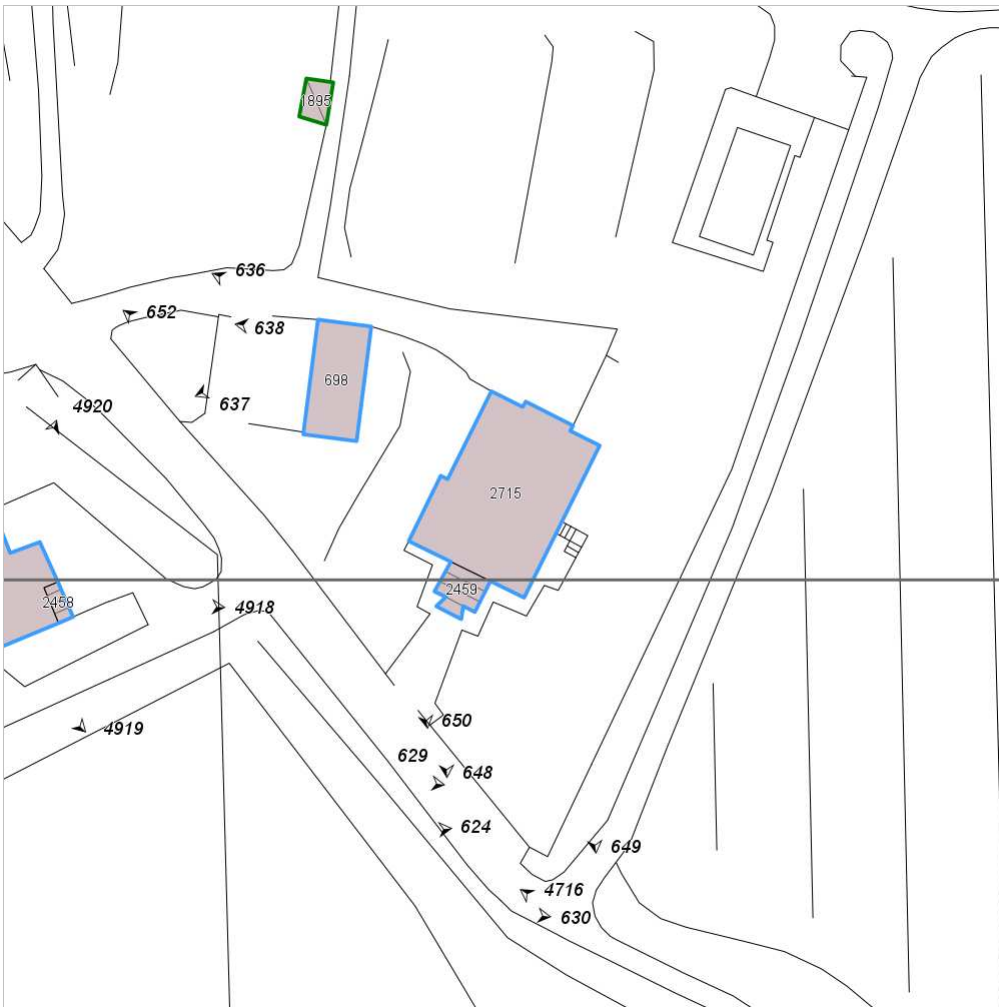


FOTO n° 648 (edificio 298)



Categoria: Edificio

FOTO n° 649 (edificio 298)



Categoria: Edificio

FOTO n° 650 (edificio 298)



Categoria: Edificio

FOTO n° 651 (edificio 298)



Categoria: Rilevanza ambientale in rapporto al contesto

FOTO n° 652 (edificio 298)

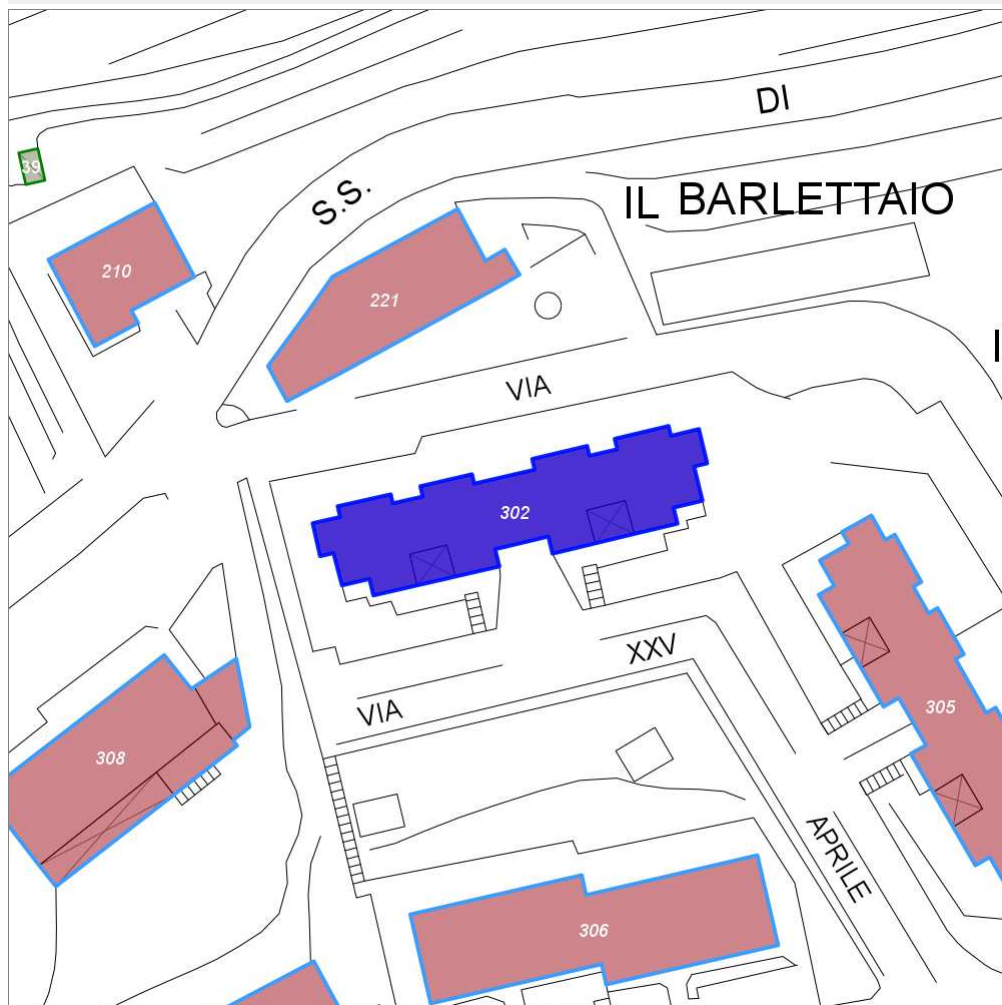


Categoria: Edificio

## Report Scheda Edifici: *patrimonio urbano N°175*

Edifici associati alla Scheda:

ID **302**



Scegli la scala: 1:1000

### Informazioni sulla Scheda

- **Toponimo** **BARLETTAIO**
- **Località** **RADDA IN CHIANTI**
- **Data rilevazione** **18/11/2007**
- **Alberature di pregio** **pino, cipresso, leccio**



## Informazioni sull'Edificio 302

### Unità volumetriche dell'Edificio 302

N°	Foglio	Particella	N° piani	Piani interrati	Mansarda	Superficie (m²)
751	60	282	3		si	531.6
2148						21.89
2217						23.96

### Classe di intervento: 4

#### Funzioni d'uso

- Uso prevalente: **residenziale**
- Usi presenti: **residenza (2)**
- Uso Piano terra:
- Piano terra: **residenza**

#### Numero piani fuori terra

- Numero piani massimo: **3**
- Esiste una parte dell'edificio con un numero di piani inferiore a quello massimo: **si**

#### Proprietà privata

#### Tipologia architettonica struttura in muratura

#### Stato di conservazione buono

#### Compatibilità dell'uso attuale congruo

#### Copertura

- Tipo di copertura: **a falde**
- Tipo di manto: **a falde**
- Presenza di camini e/o comignoli: **in muratura**
- Docce e pluviali: **in rame**
- Gronda: **in legno e laterizio**

### Caratteristiche architettoniche e strutturali

- **Rivestimento fino a 1 metro/zoccolatura**
  - Materiale: **laterizio**
  - Posa in opera: **mattoni posti per coltello**
  - Colore: **terracotta**
  - Stato di conservazione: **buono**
  - Compatibilità: **congruo**
- **Marcapiano**
  - Materiale: **calcestruzzo**
  - Posa in opera: **finito liscio**
  - Colore: **bianco**
  - Stato di conservazione: **buono**
  - Compatibilità: **congruo**
- **Cornice sottotetto**
  - Materiale: **calcestruzzo**
  - Posa in opera: **finito liscio**
  - Colore: **bianco**
  - Stato di conservazione: **buono**
  - Compatibilità: **congruo**
- **Loggia**
  - Materiale: **laterizio**
  - Posa in opera: **aperta con parapetto**
  - Colore: **terracotta**
  - Stato di conservazione: **buono**
  - Compatibilità: **congruo**
- **Infissi finestre**
  - Materiale: **legno**
  - Posa in opera: **a 2 ante**
  - Colore: **sabbia**
  - Stato di conservazione: **buono**
  - Compatibilità: **congruo**
- **Oscureamento esterno**
  - Materiale: **legno**
  - Posa in opera: **a 2 ante**
  - Colore: **marrone**
  - Stato di conservazione: **buono**
  - Compatibilità: **congruo**
- **Aggetti**
  - Materiale: **laterizio e cemento**
  - Posa in opera: **balcone con parapetto**
  - Colore: **terracotta**
  - Stato di conservazione: **buono**
  - Compatibilità: **congruo**

### Elementi di facciata precari e non

- Insegne: **faretti**
- Tende da esterno: **stoffa**

## Rilievi fotografici

### Posizionamento dei rilievi fotografici

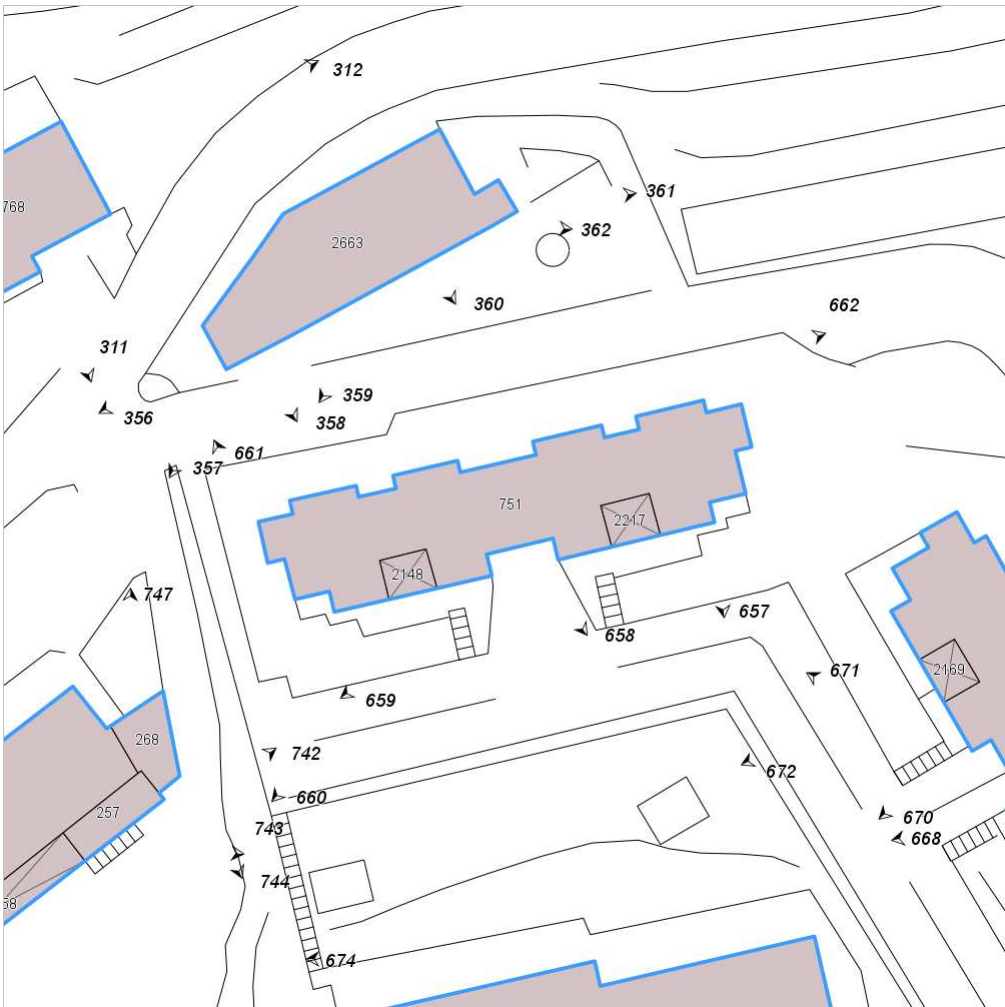


FOTO n° 657 (edificio 302)



Categoria: Edificio

FOTO n° 658 (edificio 302)



Categoria: Edificio

FOTO n° 659 (edificio 302)



Categoria: Edificio

FOTO n° 660 (edificio 302)



Categoria: Edificio

FOTO n° 661 (edificio 302)



Categoria: Edificio

FOTO n° 662 (edificio 302)



Categoria: Edificio

## Report Scheda Edifici: *patrimonio urbano N°176*

Edifici associati alla Scheda:

ID **300**



Scegli la scala: 1:1000

### Informazioni sulla Scheda

- **Toponimo** **RADDA IN CHIANTI**
- **Località** **LA VILLA**
- **Data rilevazione** **15/12/2007**
- **Area di pertinenza**
  - **Cortile**
    - **Stato** **buono**
    - **Materiale prevalente** **laterizio**
    - **Permeabilità** **basso**

## Informazioni sull'Edificio 300

### Unità volumetriche dell'Edificio 300

N°	Foglio	Particella	N° piani	Piani interrati	Mansarda	Superficie (m <sup>2</sup> )
842	45	166	2		no	36.52
852	45	166	2 (a monte) 3 (a valle)		si	250.17
1927	45	166	2		no	17.12

### Classe di intervento: 4

#### Funzioni d'uso

- Uso prevalente: **residenziale**
- Usi presenti: **magazzini privati (2); residenza (1); deposito (2)**
- Uso Piano terra:
- Piano terra: **residenza; box auto parcheggio; fondo magazzino**
- Numero alloggi: **3**

#### Numero piani fuori terra

- Numero piani massimo: **3**
- Esiste una parte dell'edificio con un numero di piani inferiore a quello massimo: **si**

#### Proprietà privata

#### Tipologia architettonica struttura in muratura

#### Stato di conservazione buono

#### Compatibilità dell'uso attuale congruo

#### Copertura

- Tipo di copertura: **a falde**
- Tipo di manto: **a falde**
- Presenza di camini e/o comignoli: **in muratura**
- Docce e pluviali: **in rame**
- Gronda: **in legno e laterizio**

### Caratteristiche architettoniche e strutturali

- **Ingresso al resede**
  - Materiale: **ferro**
  - Posa in opera: **cancello a 2 ante**
  - Colore: **grigio chiaro**
  - Stato di conservazione: **buono**
  - Compatibilità: **congruo**
- **Struttura paramento esterno**
  - Materiale: **pietrame**
  - Posa in opera: **muratura pietrame irregolare**
  - Colore: **ecru**
  - Stato di conservazione: **medio**
  - Compatibilità: **congruo**
- **Rivestimento fino a 1 metro/zoccolatura**
  - Materiale: **pietra**
  - Posa in opera: **blocchi irregolari bugnati**
  - Colore: **ecru**
  - Stato di conservazione: **buono**
  - Compatibilità: **congruo**
- **Angolari**
  - Materiale: **laterizio**
  - Posa in opera: **mattoni sovrapposti**
  - Colore: **rosso mattone**
  - Stato di conservazione: **buono**
  - Compatibilità: **congruo**
- **Intonaco**
  - Materiale: **intonaco tipo terranova**
  - Posa in opera: **finitura liscia**
  - Colore: **beige**
  - Stato di conservazione: **buono**
  - Compatibilità: **congruo**
- **Marcapiano**
  - Materiale: **c.a.**
  - Posa in opera: **c.a. intonacato**
  - Colore: **grigio chiaro**
  - Stato di conservazione: **buono**
  - Compatibilità: **congruo**
- **Loggia**
  - Materiale: **muratura**
  - Posa in opera: **colonne rivestita in laterizio**
  - Stato di conservazione: **buono**
  - Compatibilità: **congruo**
- **Infissi finestre**
  - Materiale: **legno**
  - Posa in opera: **a 2 ante**
  - Colore: **marrone**
  - Stato di conservazione: **buono**
  - Compatibilità: **congruo**
- **Oscureamento esterno**
  - Materiale: **pvc rigido**
  - Posa in opera: **avvolgibili**
  - Colore: **terracotta**
  - Stato di conservazione: **buono**
  - Compatibilità: **congruo**
- **Controfinestre**

### Elementi di facciata precari e non

- Cavi e tubazioni: **acqua telefonia Enel**

- Materiale: **alluminio anodizzato**
- Posa in opera: **a 2 ante**
- Colore: **khaki**
- Stato di conservazione: **buono**
- Compatibilità: **congruo**
- **Infissi porte**
  - Materiale: **legno ferro**
  - Posa in opera: **portone a 2 ante**
  - Stato di conservazione: **buono**
  - Compatibilità: **congruo**
- **Aggetti**
  - Materiale: **calcestruzzo armato**
  - Posa in opera: **balconi con ringhiera**
  - Stato di conservazione: **medio**
  - Compatibilità: **congruo**
- **Cassetta postale a vista**
  - Materiale: **lamiera di alluminio**
  - Posa in opera: **fissata al paramento esterno**
  - Colore: **nero**
  - Stato di conservazione: **buono**
  - Compatibilità: **congruo**

## Rilievi fotografici

### Posizionamento dei rilievi fotografici

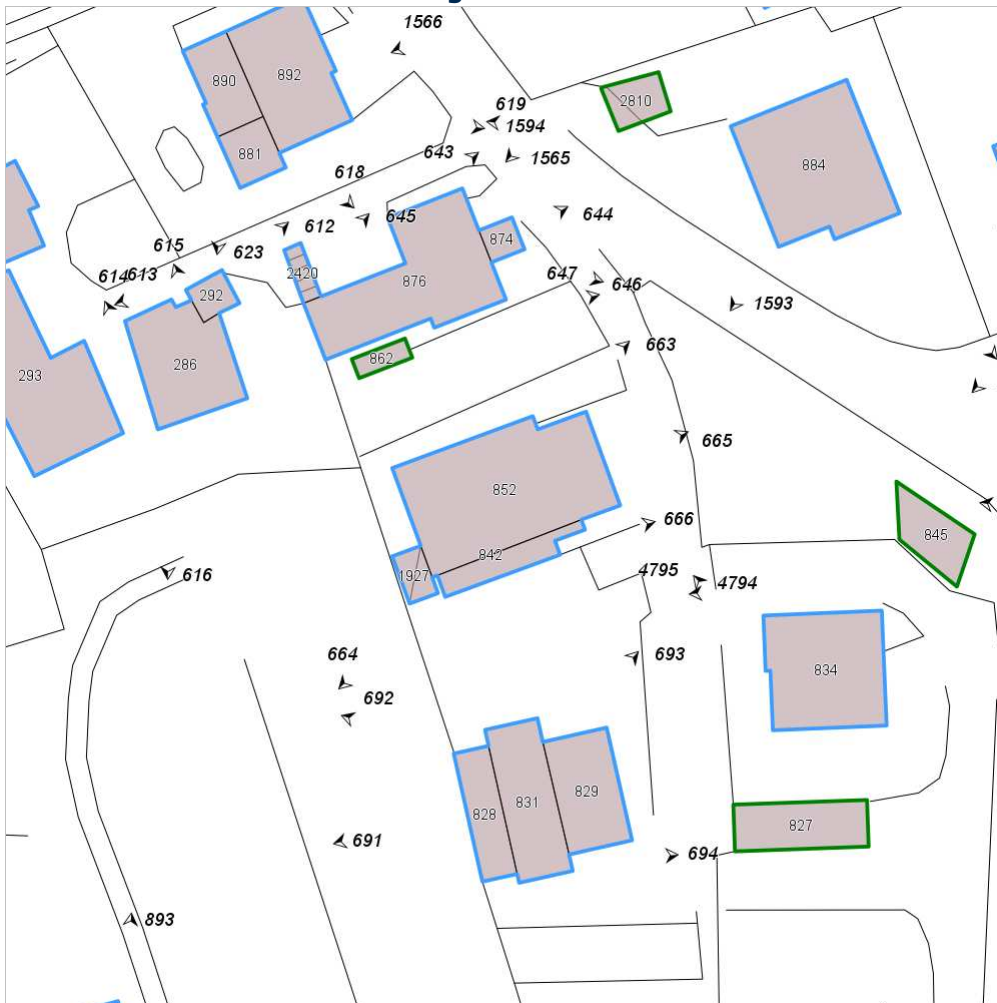


FOTO n° 663 (edificio 300)



Categoría: Edificio

FOTO n° 664 (edificio 300)



Categoría: Edificio

FOTO n° 665 (edificio 300)



Categoría: Edificio

FOTO n° 666 (edificio 300)



Categoría: Edificio

## Report Scheda Edifici: *patrimonio urbano N°177*

Edifici associati alla Scheda:

ID **303**

Edificati Minori associati alla Scheda:

ID **798** ID **799**



Scegli la scala: 1:1000

### Informazioni sulla Scheda

- Toponimo **RADDA IN CHIANTI**
- Località **LA VILLA**
- Data rilevazione **15/12/2007**
- Accessibilità **fronte strada**
- Area di pertinenza
  - Cortile
    - Stato **buono**
    - Materiale prevalente **manto erboso**
    - Permeabilità **buono**
- Area di pertinenza: elementi presenti
  - Tettoia: stato **medio**



## Informazioni sull'Edificio 303

### Unità volumetriche dell'Edificio 303

N°	Foglio	Particella	N° piani	Piani interrati	Mansarda	Superficie (m <sup>2</sup> )
828	45	245	1 (a monte) 2 (a valle)		si	52.27
829	45	245	1 (a monte) 2 (a valle)		si	83.92
831	45	245	1 (a monte) 2 (a valle)		si	95.14

### Classe di intervento: 4

#### Funzioni d'uso

- Uso prevalente: **residenziale**
- Usi presenti: **residenza (1); deposito (3)**
- Uso Piano terra:
- Piano terra: **residenza; box auto parcheggio**
- Numero alloggi: **2**

#### Numero piani fuori terra

- Numero piani massimo: **2**
- Esiste una parte dell'edificio con un numero di piani inferiore a quello massimo: **no**

#### Proprietà privata

#### Tipologia architettonica struttura in muratura

#### Stato di conservazione buono

#### Compatibilità dell'uso attuale congruo

#### Copertura

- Tipo di copertura: **a falde**
- Tipo di manto: **a falde**
- Presenza di camini e/o comignoli: **in muratura**
- Docce e pluviali: **in rame**
- Gronda: **in legno e laterizio**

### Caratteristiche architettoniche e strutturali

- **Rivestimento fino a 1 metro/zoccolatura**
  - Materiale: **pietra**
  - Posa in opera: **blocchi irregolari bugnati**
  - Colore: **grigio chiaro**
  - Stato di conservazione: **buono**
  - Compatibilità: **congruo**
- **Angolari**
  - Materiale: **laterizio**
  - Posa in opera: **conci squadrate sovrapposti**
  - Colore: **rosso mattone**
  - Stato di conservazione: **buono**
  - Compatibilità: **congruo**
- **Intonaco**
  - Materiale: **intonaco tipo terranova**
  - Posa in opera: **finitura liscia**
  - Colore: **beige**
  - Stato di conservazione: **buono**
  - Compatibilità: **congruo**
- **Marcapiano**
  - Materiale: **c.a.**
  - Posa in opera: **c.a. intonacato**
  - Colore: **grigio chiaro**
  - Stato di conservazione: **buono**
  - Compatibilità: **congruo**
- **Cornice sottotetto**
  - Materiale: **c.a.**
  - Posa in opera: **fascia piana**
  - Colore: **grigio chiaro**
  - Stato di conservazione: **buono**
  - Compatibilità: **congruo**
- **Cornici**
  - Materiale: **laterizio**
  - Posa in opera: **mattoni posti di taglio**
  - Colore: **rosso mattone**
  - Stato di conservazione: **buono**
  - Compatibilità: **congruo**
- **Infissi finestre**
  - Materiale: **legno**
  - Posa in opera: **a 2 ante**
  - Colore: **marrone**
  - Stato di conservazione: **buono**
  - Compatibilità: **congruo**
- **Oscureamento esterno**
  - Materiale: **pvc rigido**
  - Posa in opera: **avvolgibili**
  - Colore: **verde di calce**
  - Stato di conservazione: **buono**
  - Compatibilità: **congruo**
- **Controfinestre**
  - Materiale: **alluminio anodizzato**
  - Posa in opera: **a 2 ante**
  - Colore: **khaki**
  - Stato di conservazione: **buono**
  - Compatibilità: **congruo**
- **Infissi porte**

### Elementi di facciata precari e non

- Cavi e tubazioni: **scarichi**

- Materiale: **legno ferro**
- Posa in opera: **portone a 2 ante scorrevole**
- Colore: **grigio scuro marrone**
- Stato di conservazione: **buono**
- Compatibilità: **congruo**
- **Aggetti**
  - Materiale: **calcestruzzo armato**
  - Posa in opera: **balconi con ringhiera**
  - Stato di conservazione: **buono**
  - Compatibilità: **congruo**

## Informazioni sull'Edificato Minore 798

### Unità volumetriche dell'Edificato Minore 798

N°	Foglio	Particella	N° piani	Piani interrati	Mansarda	Superficie (m²)
2214	45	282	1		no	43.45

**Classe di intervento: 4**

**Tipologia edilizia**  
**tettoia**

## Informazioni sull'Edificato Minore 799

### Unità volumetriche dell'Edificato Minore 799

N°	Foglio	Particella	N° piani	Piani interrati	Mansarda	Superficie (m²)
1920	45	282	1		no	5.91

**Classe di intervento: 4**

**Tipologia edilizia**  
**tettoia**

## Rilievi fotografici

**Posizionamento dei rilievi fotografici**

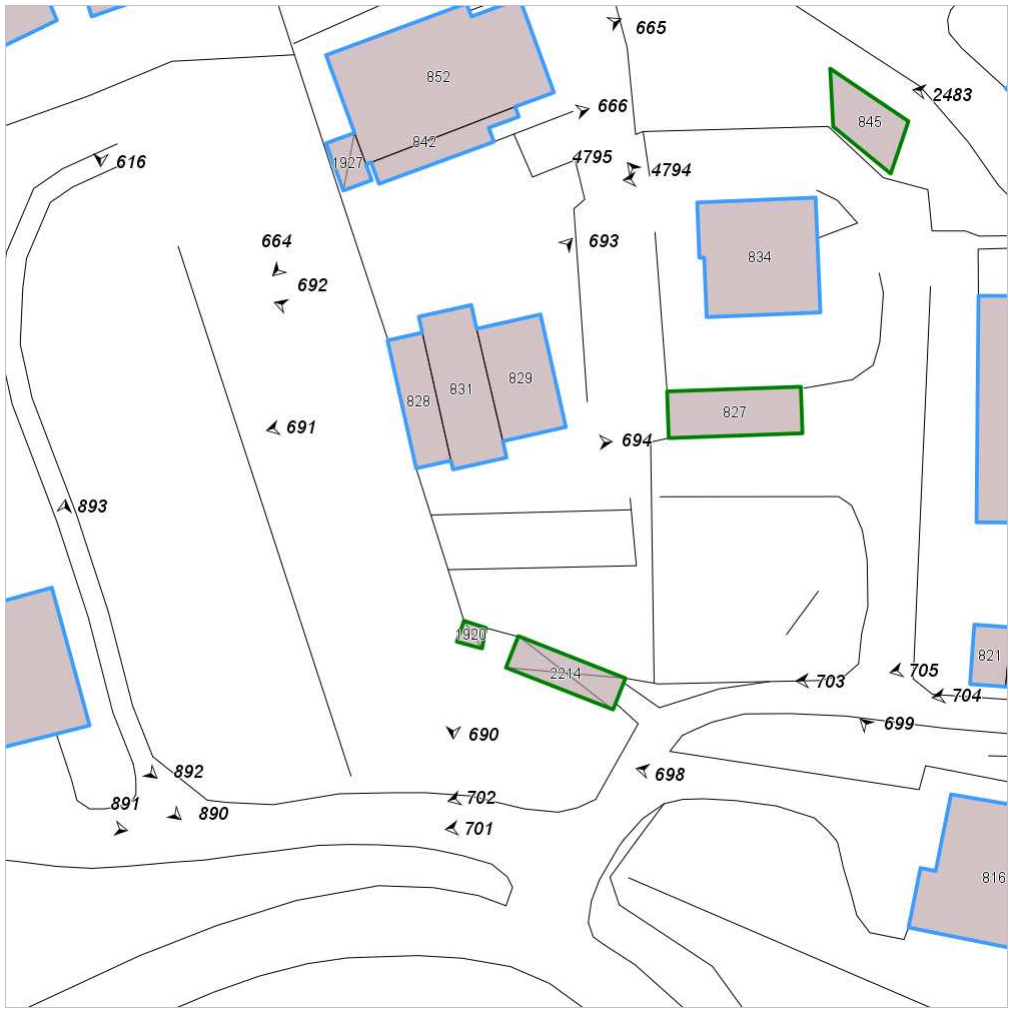


FOTO n° 690 (edificio 303)



Categoria: Edificio

FOTO n° 691 (edificio 303)



Categoria: Edificio

FOTO n° 692 (edificio 303)



Categoria: Edificio

FOTO n° 693 (edificio 303)



Categoria: Edificio

FOTO n° 694 (edificio 303)

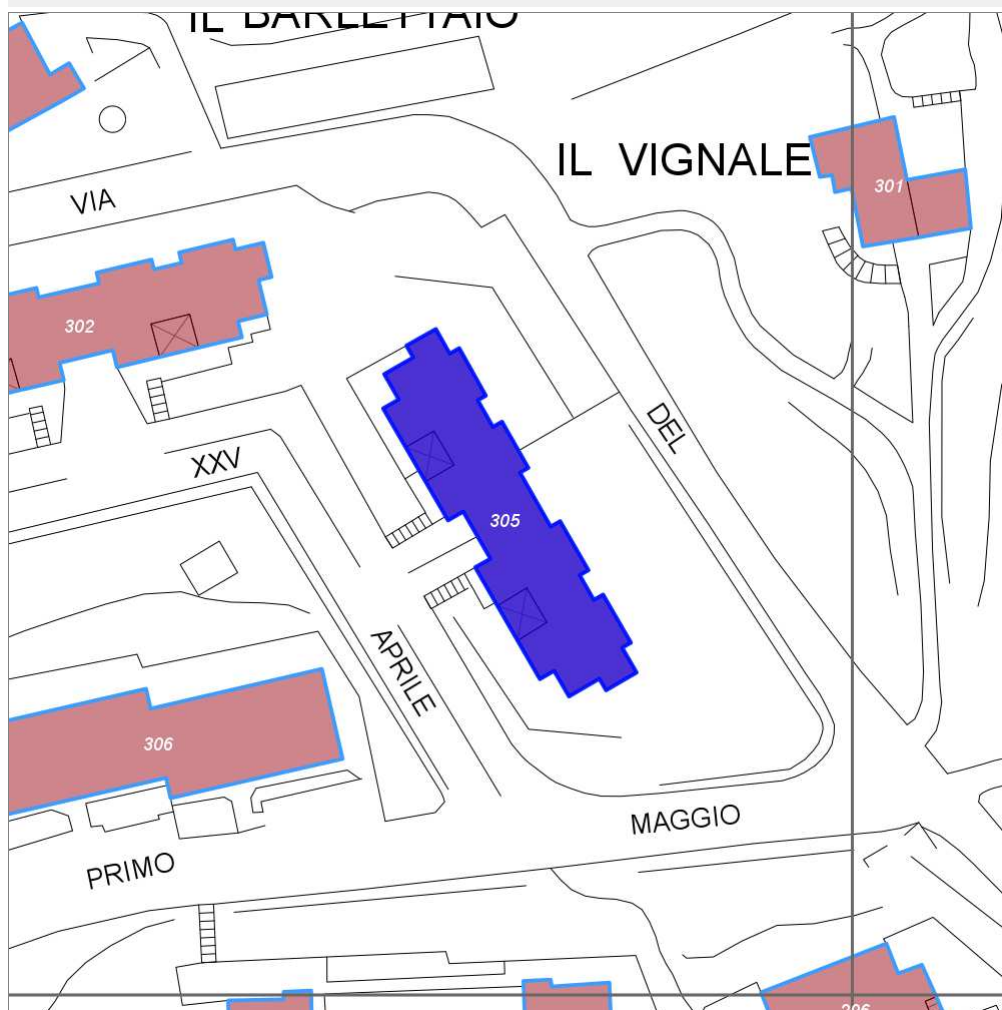


Categoria: Edificio

## Report Scheda Edifici: *patrimonio urbano N°178*

Edifici associati alla Scheda:

ID **305**



Scegli la scala: 1:1000

### Informazioni sulla Scheda

- **Toponimo** **BARLETTAIO**
- **Località** **RADDA IN CHIANTI**
- **Data rilevazione** **18/11/2007**
- **Alberature di pregio** **cipresso, olivo**

## Informazioni sull'Edificio 305

### Unità volumetriche dell'Edificio 305

N°	Foglio	Particella	N° piani	Piani interrati	Mansarda	Superficie (m²)
2169						22.63
2257						23.96
2716	60	1	4	1	si	532.57

### Classe di intervento: 4

#### Funzioni d'uso

- Uso prevalente: **residenziale**
- Usi presenti: **residenza (2)**
- Uso Piano terra:
- Piano terra: **passo carraio pedonale; residenza**
- Numero alloggi: **8**

#### Numero piani fuori terra

- Numero piani massimo: **4**
- Esiste una parte dell'edificio con un numero di piani inferiore a quello massimo: **si**

#### Proprietà privata

#### Tipologia architettonica struttura in muratura

#### Stato di conservazione buono

#### Compatibilità dell'uso attuale congruo

#### Copertura

- Tipo di copertura: **a falde**
- Tipo di manto: **a falde**
- Presenza di camini e/o comignoli: **in muratura**
- Docce e pluviali: **in rame**
- Gronda: **in legno e laterizio**

### Caratteristiche architettoniche e strutturali

#### ■ Ingresso al resede

- Materiale: **metallo**
- Posa in opera: **a 2 ante**
- Colore: **nero**
- Stato di conservazione: **buono**
- Compatibilità: **congruo**

#### ■ Struttura paramento esterno

- Materiale: **intonaco tipo terranova**
- Posa in opera: **finitura liscia**
- Colore: **bianco**
- Stato di conservazione: **buono**
- Compatibilità: **congruo**

#### ■ Rivestimento fino a 1 metro/zoccolatura

- Materiale: **laterizio**
- Posa in opera: **mattoni posti per coltello**
- Colore: **terracotta**
- Stato di conservazione: **buono**
- Compatibilità: **congruo**

#### ■ Marcapiano

- Materiale: **calcestruzzo**
- Posa in opera: **finitura liscia tinteggiata**
- Colore: **bianco**
- Stato di conservazione: **buono**
- Compatibilità: **congruo**

#### ■ Loggia

- Materiale: **laterizio**
- Posa in opera: **aperta con parapetto**
- Colore: **terracotta**
- Stato di conservazione: **buono**
- Compatibilità: **congruo**

#### ■ Architravi finestre

- Materiale: **laterizio**
- Posa in opera: **mattoni per lista**
- Colore: **terracotta**
- Stato di conservazione: **buono**
- Compatibilità: **congruo**

#### ■ Infissi finestre

- Materiale: **legno**
- Posa in opera: **a 2 ante**
- Colore: **sabbia**
- Stato di conservazione: **buono**
- Compatibilità: **congruo**

#### ■ Oscuramento esterno

- Materiale: **alluminio**
- Posa in opera: **a due ante**
- Colore: **nero**
- Stato di conservazione: **buono**
- Compatibilità: **congruo**

#### ■ Aggetti

- Materiale: **calcestruzzo armato**
- Posa in opera: **scala esterna**
- Colore: **grigio chiaro**
- Stato di conservazione: **buono**
- Compatibilità: **congruo**

### Elementi di facciata precari e non

- Cavi e tubazioni: **scarichi gas**
- Insegne: **faretti**
- Tende da esterno: **stoffa**

## Rilievi fotografici

### Posizionamento dei rilievi fotografici

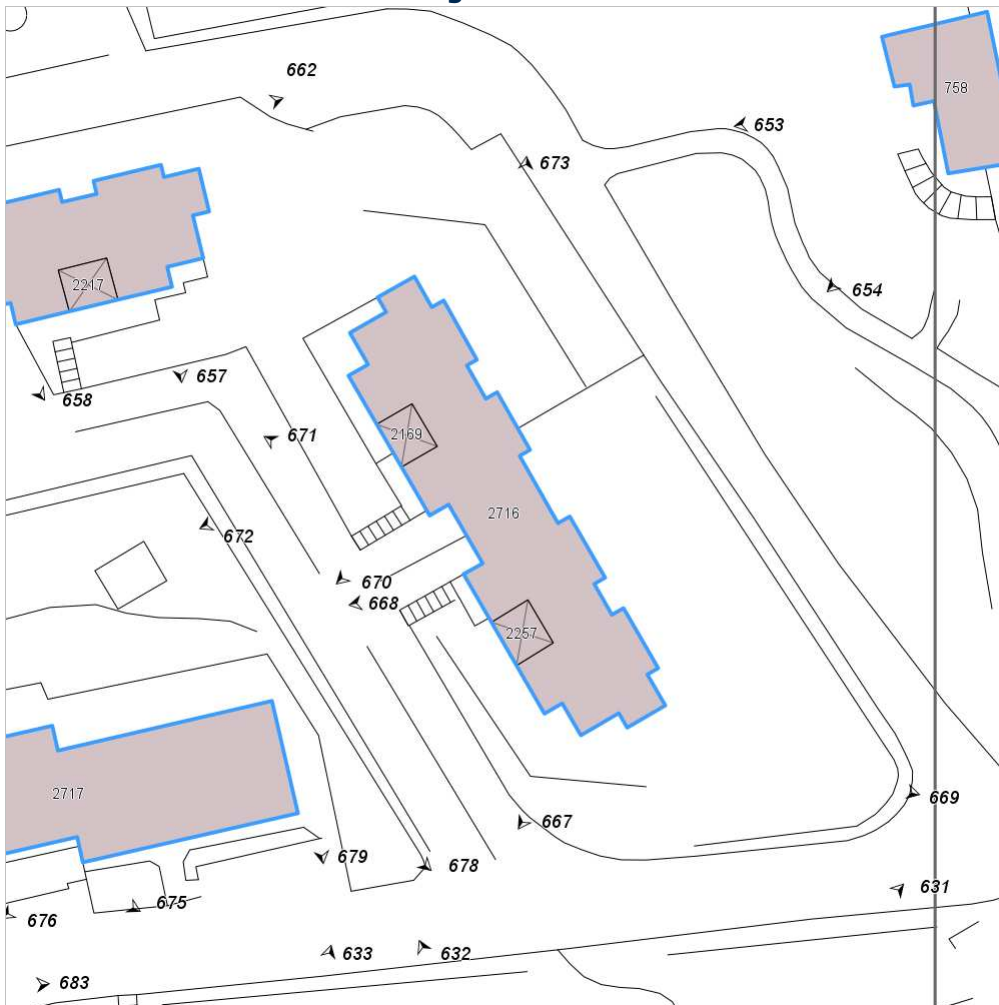


FOTO n° 667 (edificio 305)



Categoria: Edificio

FOTO n° 668 (edificio 305)



Categoria: Edificio

FOTO n° 669 (edificio 305)



Categoria: Edificio

FOTO n° 670 (edificio 305)



Categoria: Edificio

FOTO n° 671 (edificio 305)



Categoria: Edificio

FOTO n° 672 (edificio 305)



Categoria: Edificio

FOTO n° 673 (edificio 305)





Categoria: Edificio

## Report Scheda Edifici: *patrimonio urbano N°179*

Edifici associati alla Scheda:

ID **306**



Scegli la scala: 1:1000

### Informazioni sulla Scheda

- **Toponimo** **BARLETTAIO**
- **Località** **RADDA IN CHIANTI**
- **Data rilevazione** **18/11/2007**
- **Alberature di pregio** **olivo,pino**

## Informazioni sull'Edificio 306

### Unità volumetriche dell'Edificio 306

N°	Foglio	Particella	N° piani	Piani interrati	Mansarda	Superficie (m²)
2717	60	337	3			563.06

### Classe di intervento: 4

#### Funzioni d'uso

- Uso prevalente: **misto**
- Usi presenti: **sanita' e assistenza; residenza (2)**
- Uso Piano terra:
- Piano terra: **residenza; passo carraio pedonale; direzionale**
- Numero alloggi: **12**

#### Numero piani fuori terra

- Numero piani massimo: **3**
- Esiste una parte dell'edificio con un numero di piani inferiore a quello massimo: **no**

#### Proprietà privata

#### Tipologia architettonica struttura in muratura

#### Stato di conservazione buono

#### Compatibilità dell'uso attuale congruo

#### Copertura

- Tipo di copertura: **a falde**
- Tipo di manto: **a falde**
- Presenza di camini e/o comignoli: **in muratura**
- Docce e pluviali: **in rame**
- Gronda: **in cemento e laterizio**

### Caratteristiche architettoniche e strutturali

- **Ingresso al resede**
  - Materiale: **metallo**
  - Posa in opera: **a 2 ante**
  - Colore: **arancione bruciato**
  - Stato di conservazione: **buono**
  - Compatibilità: **congruo**
- **Rivestimento fino a 1 metro/zoccolatura**
  - Materiale: **laterizio**
  - Posa in opera: **mattoni posti di coltello**
  - Colore: **terracotta**
  - Stato di conservazione: **buono**
  - Compatibilità: **congruo**
- **Loggia**
  - Materiale: **calcestruzzo armato**
  - Posa in opera: **finitura liscia**
  - Colore: **bianco**
  - Stato di conservazione: **buono**
  - Compatibilità: **congruo**
- **Architravi finestre**
  - Materiale: **laterizio**
  - Posa in opera: **mattoni per lista**
  - Colore: **terracotta**
  - Stato di conservazione: **buono**
  - Compatibilità: **congruo**
- **Infissi finestre**
  - Materiale: **legno**
  - Posa in opera: **a 2 ante**
  - Colore: **sabbia**
  - Stato di conservazione: **buono**
  - Compatibilità: **congruo**
- **Oscureamento esterno**
  - Materiale: **pvc rigido**
  - Posa in opera: **avvolgibili**
  - Colore: **bianco**
  - Stato di conservazione: **buono**
  - Compatibilità: **congruo**
- **Controfinestre**
  - Materiale: **alluminio**
  - Posa in opera: **a 2 ante**
  - Colore: **ecru**
  - Stato di conservazione: **buono**
  - Compatibilità: **incongruo**
- **Architravi porte**
  - Materiale: **laterizio**
  - Posa in opera: **mattoni per lista**
  - Colore: **terracotta**
  - Stato di conservazione: **buono**
  - Compatibilità: **congruo**
- **Infissi porte**
  - Materiale: **legno**
  - Posa in opera: **a 2 ante**
  - Colore: **ambra**
  - Stato di conservazione: **buono**
  - Compatibilità: **congruo**

### Elementi di facciata precari e non

- Cavi e tubazioni: **gas**
- Insegne: **faretti**
- Tende da esterno: **stoffa**

# Rilievi fotografici

## Posizionamento dei rilievi fotografici

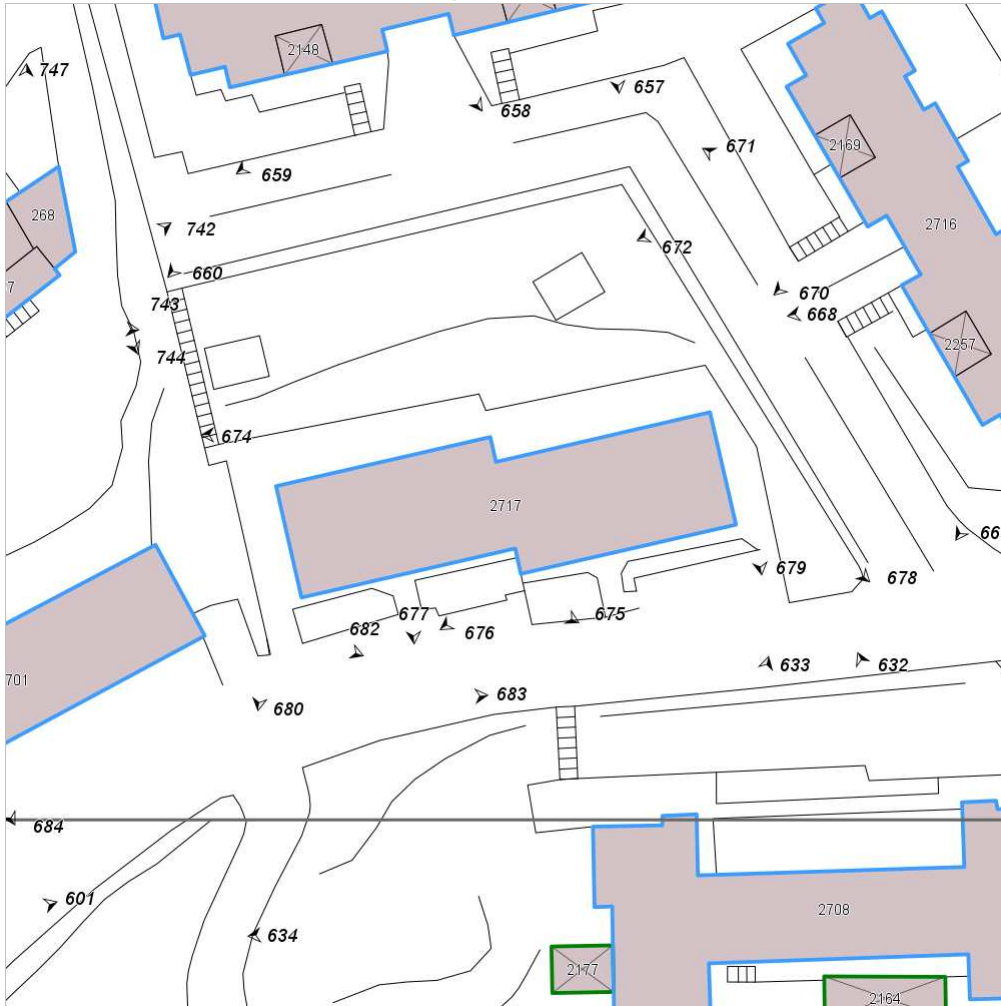


FOTO n° 674 (edificio 306)



Categoria: Edificio

FOTO n° 675 (edificio 306)



Categoria: Edificio

FOTO n° 676 (edificio 306)



Categoria: Edificio

FOTO n° 677 (edificio 306)



Categoria: Edificio

FOTO n° 678 (edificio 306)



Categoria: Edificio

FOTO n° 679 (edificio 306)



Categoria: Edificio

FOTO n° 680 (edificio 306)



Categoria: Edificio

## Report Scheda Edifici: *patrimonio urbano N°180*

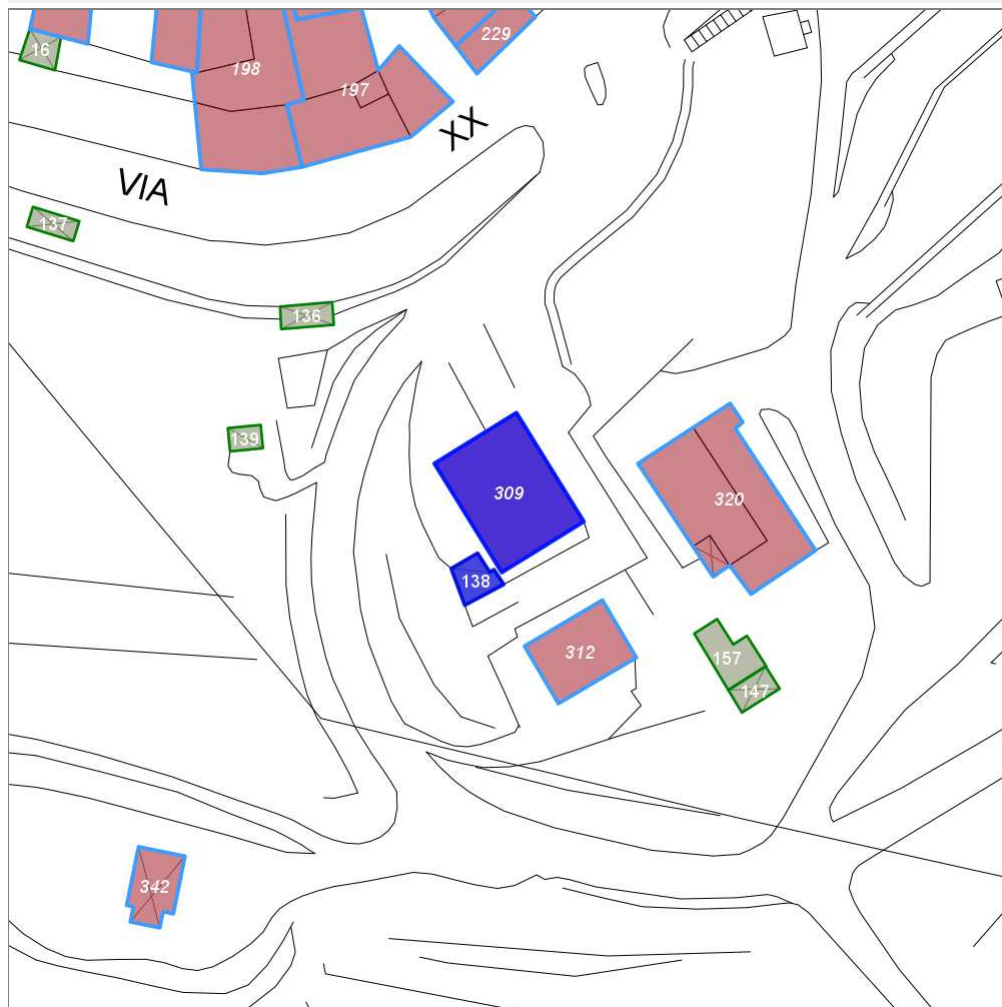
Edifici associati alla Scheda:

ID **309**

Estratto della cartografia: inquadramento minimo degli  
Edifici associati a questa Scheda 180

Edificati Minori associati alla Scheda:

ID **138**



Scegli la scala: 1:1000

### Informazioni sulla Scheda

- **Toponimo** **RADDA IN CHIANTI**
- **Località** **RADDA IN CHIANTI**
- **Data rilevazione** **01/12/2007**
- **Elementi decorativi**
  - **Cosa:** **olivo**

## Informazioni sull'Edificio 309

### Unità volumetriche dell'Edificio 309

N°	Foglio	Particella	N° piani	Piani interrati	Mansarda	Superficie (m <sup>2</sup> )
339	59	247	3 (a monte) 4 (a valle)	1		216.02

### Classe di intervento: 4

#### Funzioni d'uso

- Uso prevalente: **residenziale**
- Usi presenti: **residenza (1)**
- Uso Piano terra:
- Piano terra: **residenza; box auto parcheggio**
- Numero alloggi: **7**

#### Numero piani fuori terra

- Numero piani massimo: **4**
- Esiste una parte dell'edificio con un numero di piani inferiore a quello massimo: **no**

#### Proprietà privata

#### Tipologia architettonica struttura in muratura

#### Stato di conservazione buono

#### Compatibilità dell'uso attuale congruo

#### Copertura

- Tipo di copertura: **a falde**
- Presenza di camini e/o comignoli: **in muratura**
- Docce e pluviali: **in rame**
- Gronda: **in legno e laterizio**

### Caratteristiche architettoniche e strutturali

- **Struttura paramento esterno**
  - Colore: **crema**
- **Rivestimento fino a 1 metro/zoccolatura**
  - Materiale: **pietra da taglio**
  - Posa in opera: **elementi irregolari**
  - Stato di conservazione: **medio**
  - Compatibilità: **congruo**
- **Intonaco**
  - Materiale: **intonaco tipo terranova**
  - Posa in opera: **finitura liscia**
  - Colore: **albicocca**
  - Stato di conservazione: **buono**
  - Compatibilità: **congruo**
- **Marcapiano**
  - Materiale: **calcestruzzo**
  - Posa in opera: **finito liscio**
  - Colore: **grigio chiaro**
  - Stato di conservazione: **buono**
  - Compatibilità: **congruo**
- **Infissi finestre**
  - Materiale: **legno**
  - Posa in opera: **a 2 ante**
  - Colore: **marrone**
  - Stato di conservazione: **medio**
  - Compatibilità: **congruo**
- **Oscureamento esterno**
  - Materiale: **pvc rigido**
  - Posa in opera: **avvolgibili**
  - Colore: **verde muschio**
  - Stato di conservazione: **buono**
  - Compatibilità: **congruo**
- **Controfinestre**
  - Materiale: **alluminio**
  - Posa in opera: **a 2 ante**
  - Colore: **ecru**
  - Stato di conservazione: **buono**
  - Compatibilità: **incongruo**
- **Infissi porte**
  - Materiale: **legno**
  - Posa in opera: **a 2 ante**
  - Colore: **sabbia**
  - Stato di conservazione: **medio**
  - Compatibilità: **congruo**
- **Aggetti**
  - Materiale: **calcestruzzo**
  - Posa in opera: **balcone con ringhiera**
  - Colore: **grigio chiaro**
  - Stato di conservazione: **buono**
  - Compatibilità: **congruo**
- **Cassetta postale a vista**
  - Materiale: **lamiera in acciaio**
  - Posa in opera: **filo esterno paramento**
  - Colore: **grigio chiaro**
  - Stato di conservazione: **buono**
  - Compatibilità: **congruo**

### Elementi di facciata precari e non

- Cavi e tubazioni: **scarichi telefonia Enel**
- Insegne: **faretti**



## Informazioni sull'Edificato Minore 138

### Unità volumetriche dell'Edificato Minore 138

N°	Foglio	Particella	N° piani	Piani interrati	Mansarda	Superficie (m²)
1892						25.47

**Classe di intervento: 4**

### Tipologia edilizia

**tettoia  
manufatto con funzioni  
accessorie e o servizio**

## Rilievi fotografici

### Posizionamento dei rilievi fotografici

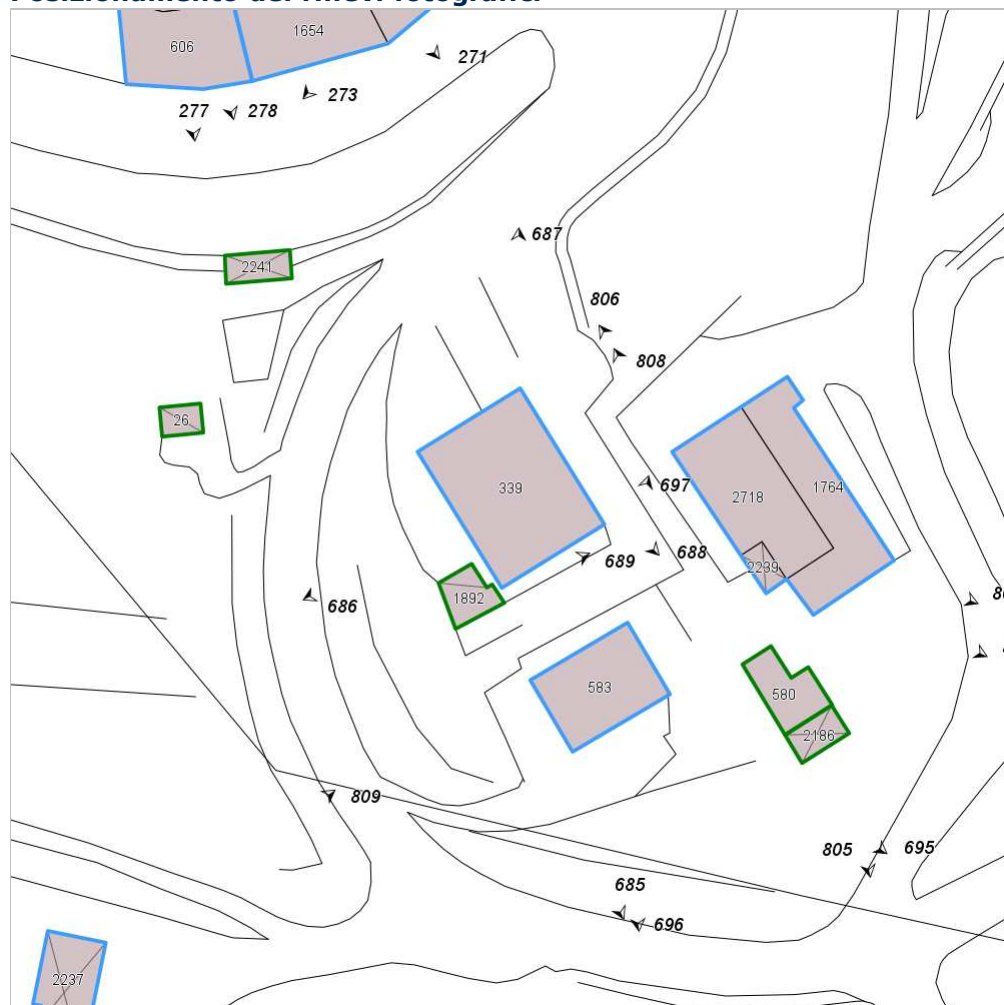


FOTO n° 685 (edificio 309)



Categoria: Edificio

FOTO n° 686 (edificio 309)



Categoria: Edificio

FOTO n° 687 (edificio 309)



Categoria: Edificio

FOTO n° 688 (edificio 309)



Categoria: Edificio

FOTO n° 689 (edificio 309)

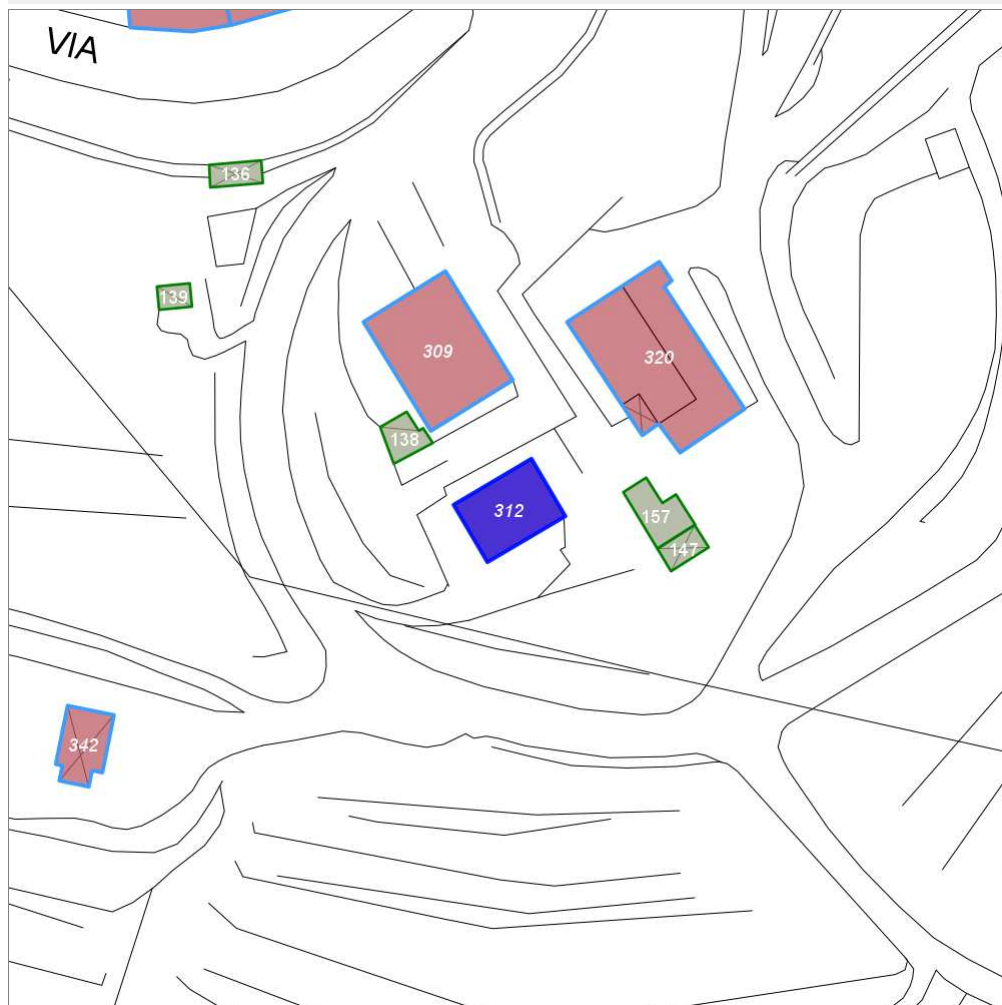


Categoria: pertinenza

## Report Scheda Edifici: *patrimonio urbano N°181*

Edifici associati alla Scheda:

ID **312**



Scegli la scala: 1:1000

### Informazioni sulla Scheda

- **Toponimo** **RADDA IN CHIANTI**
- **Località** **RADDA IN CHIANTI**
- **Data rilevazione** **01/12/2007**

## Informazioni sull'Edificio 312

### Unità volumetriche dell'Edificio 312

N°	Foglio	Particella	N° piani	Piani interrati	Mansarda	Superficie (m <sup>2</sup> )
583	59	244	2			105.27

#### Classe di intervento: 4

##### Funzioni d'uso

- Uso prevalente: **residenziale**
- Usi presenti: **residenza (1)**
- Uso Piano terra:
- Piano terra: **residenza; box auto parcheggio**
- Numero alloggi: **2**

##### Numero piani fuori terra

- Numero piani massimo: **2**
- Esiste una parte dell'edificio con un numero di piani inferiore a quello massimo: **no**

##### Proprietà privata

##### Tipologia architettonica struttura in muratura

##### Stato di conservazione buono

##### Compatibilità dell'uso attuale congruo

##### Copertura

- Tipo di copertura: **a falde**
- Tipo di manto: **a falde**
- Presenza di camini e/o comignoli: **in muratura**
- Docce e pluviali: **in rame**
- Gronda: **in legno e laterizio**

#### Caratteristiche architettoniche e strutturali

- **Intonaco**
  - Materiale: **intonaco tipo terranova**
  - Posa in opera: **finitura liscia**
  - Colore: **giallo napoli**
  - Stato di conservazione: **buono**
  - Compatibilità: **congruo**
- **Marcapiano**
  - Materiale: **intonaco tipo terranova**
  - Posa in opera: **finito liscia**
  - Colore: **grigio chiaro**
  - Stato di conservazione: **buono**
  - Compatibilità: **congruo**
- **Infissi finestre**
  - Materiale: **legno**
  - Posa in opera: **a 2 ante**
  - Colore: **marrone**
  - Stato di conservazione: **buono**
  - Compatibilità: **congruo**
- **Oscureamento esterno**
  - Materiale: **legno**
  - Posa in opera: **a 2 ante**
  - Colore: **marrone**
  - Stato di conservazione: **buono**
  - Compatibilità: **congruo**
- **Infissi porte**
  - Materiale: **legno**
  - Posa in opera: **a 2 ante**
  - Colore: **marrone**
  - Stato di conservazione: **buono**
  - Compatibilità: **congruo**
- **Aggetti**
  - Materiale: **calcestruzzo**
  - Posa in opera: **balcone con ringhiera**
  - Stato di conservazione: **buono**
  - Compatibilità: **congruo**
- **Cassetta postale a vista**
  - Materiale: **lamiera in acciaio**
  - Posa in opera: **filo esterno paramento**
  - Colore: **nero**
  - Stato di conservazione: **buono**
  - Compatibilità: **congruo**

#### Elementi di facciata precari e non

- Cavi e tubazioni: **telefonia gas**
- Insegne: **faretti**
- Tende da esterno: **stoffa**
- Pensiline o tettoie "a muro" in corrispondenza delle aperture: **ferro e laterizio**

## Rilievi fotografici

### Posizionamento dei rilievi fotografici



FOTO n° 695 (edificio 312)



Categoria: Edificio

FOTO n° 696 (edificio 312)



Categoria: Edificio

FOTO n° 697 (edificio 312)



Categoria: Edificio

## Report Scheda Edifici: patrimonio urbano N°182

Edifici associati alla Scheda:

ID **304**



Scegli la scala: 1:1000

### Informazioni sulla Scheda

- Toponimo **RADDA IN CHIANTI**
- Località **LA VILLA**
- Data rilevazione **15/12/2007**
- Accessibilità **da pertinenza, corte o resede fronte strada**
- Area di pertinenza
  - Giardino
    - Stato **medio**
    - Materiale prevalente **terrabattuta**
    - Permeabilità **buono**
  - Cortile
    - Stato **medio**
    - Materiale prevalente **terrabattuta**
    - Permeabilità **buono**
- Alberature di pregio **ULIVI**

## Informazioni sull'Edificio 304

### Unità volumetriche dell'Edificio 304

N°	Foglio	Particella	N° piani	Piani interrati	Mansarda	Superficie (m <sup>2</sup> )
816	45	310	2 (a monte) 3 (a valle)		no	206.31

### Classe di intervento: 4

#### Funzioni d'uso

- Uso prevalente: **residenziale**
- Usi presenti: **residenza (1)**
- Uso Piano terra:
- Piano terra: **residenza**
- Numero alloggi: **2**

#### Numero piani fuori terra

- Numero piani massimo: **3**
- Esiste una parte dell'edificio con un numero di piani inferiore a quello massimo: **no**

#### Proprietà privata

#### Tipologia architettonica struttura in muratura

#### Stato di conservazione buono

#### Compatibilità dell'uso attuale congruo

#### Copertura

- Tipo di copertura: **a falde**
- Tipo di manto: **a falde**
- Presenza di camini e/o comignoli: **in muratura**
- Docce e pluviali: **in rame**
- Gronda: **in cemento e laterizio**

### Caratteristiche architettoniche e strutturali

- **Ingresso al resede**
  - Materiale: **muratura**
  - Posa in opera: **colonne senza cancello**
  - Stato di conservazione: **buono**
  - Compatibilità: **congruo**
- **Struttura paramento esterno**
  - Materiale: **pietrame**
  - Posa in opera: **muratura pietrame irregolare**
- **Rivestimento fino a 1 metro/zoccolatura**
  - Materiale: **pietra**
  - Posa in opera: **blocchi irregolari bugnati**
  - Colore: **ecru grigio chiaro grigio scuro**
  - Stato di conservazione: **buono**
  - Compatibilità: **congruo**
- **Intonaco**
  - Materiale: **intonaco tipo terranova**
  - Posa in opera: **finitura liscia**
  - Colore: **beige**
  - Stato di conservazione: **buono**
  - Compatibilità: **congruo**
- **Marcapiano**
  - Materiale: **c.a.**
  - Posa in opera: **c.a. intonacato**
  - Colore: **grigio chiaro**
  - Stato di conservazione: **buono**
  - Compatibilità: **congruo**
- **Cornici**
  - Materiale: **pietra**
  - Posa in opera: **conci squadrati**
  - Colore: **grigio pietra serena**
  - Stato di conservazione: **buono**
  - Compatibilità: **congruo**
- **Infissi finestre**
  - Materiale: **legno**
  - Posa in opera: **a 2 ante**
  - Colore: **marrone**
  - Stato di conservazione: **buono**
  - Compatibilità: **congruo**
- **Oscureamento esterno**
  - Materiale: **legno**
  - Posa in opera: **persiane a stecche**
  - Colore: **terra di Siena naturale**
  - Stato di conservazione: **buono**
  - Compatibilità: **congruo**
- **Infissi porte**
  - Materiale: **ferro legno**
  - Posa in opera: **portone a 2 ante scorrevole**
  - Colore: **grigio scuro marrone**
  - Stato di conservazione: **buono**
  - Compatibilità: **congruo**
- **Aggetti**
  - Materiale: **calcestruzzo armato**
  - Posa in opera: **balcone con ringhiera**
  - Stato di conservazione: **buono**

### Elementi di facciata precari e non

- Insegne: **faretti**



## Rilievi fotografici

### Posizionamento dei rilievi fotografici

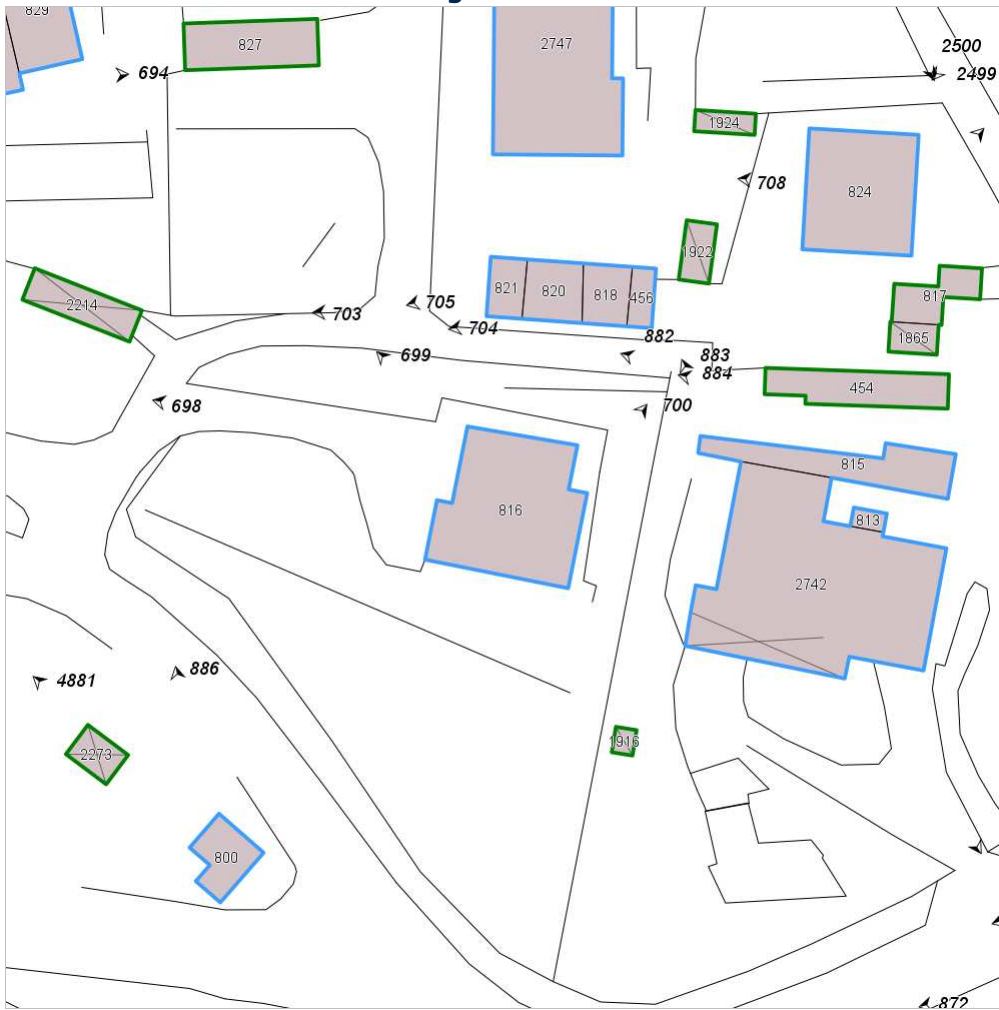


FOTO n° 698 (edificio 304)



Categoria: Edificio

FOTO n° 699 (edificio 304)



Categoria: Edificio

FOTO n° 700 (edificio 304)



Categoria: Edificio

FOTO n° 701 (edificio 304)



Categoria: Edificio

## Report Scheda Edifici: *patrimonio urbano N°183*

Edifici associati alla Scheda:

ID **310**

Edificati Minori associati alla Scheda:

ID **140**



Scegli la scala: 1:1000

### Informazioni sulla Scheda

- **Toponimo** **RADDA IN CHIANTI**
- **Località** **LA VILLA**
- **Data rilevazione** **15/12/2007**
- **Accessibilità** **fronte strada**

## Informazioni sull'Edificio 310

### Unità volumetriche dell'Edificio 310

N°	Foglio	Particella	N° piani	Piani interrati	Mansarda	Superficie (m <sup>2</sup> )
456	45	172	3		no	16.24
818	45	172	4		no	31.34
820	45	172	3		no	38.84
821	45	172	2		no	24.12

### Classe di intervento: 4

#### Funzioni d'uso

- Uso prevalente: **residenziale**
- Usi presenti: **residenza; deposito (1)**
- Uso Piano terra:
- Piano terra: **residenza**

#### Numero piani fuori terra

- Numero piani massimo: **4**
- Esiste una parte dell'edificio con un numero di piani inferiore a quello massimo: **sì**

#### Proprietà privata

#### Tipologia architettonica struttura in muratura

#### Stato di conservazione buono

#### Compatibilità dell'uso attuale congruo

#### Copertura

- Tipo di copertura: **a falde**
- Tipo di manto: **a falde**
- Presenza di camini e/o comignoli: **in muratura**
- Docce e pluviali: **in rame**
- Gronda: **in legno e laterizio**

### Caratteristiche architettoniche e strutturali

#### ■ Struttura paramento esterno

- Materiale: **pietra**
- Posa in opera: **muratura di pietra**
- Colore: **ecru grigio chiaro**
- Stato di conservazione: **buono**
- Compatibilità: **congruo**

#### ■ Rivestimento fino a 1 metro/zoccolatura

- Materiale: **pietra**
- Posa in opera: **blocchi irregolari**
- Colore: **ecru grigio chiaro**
- Stato di conservazione: **buono**
- Compatibilità: **congruo**

#### ■ Angolari

- Materiale: **pietra laterizio**
- Posa in opera: **conci sovrapposti**
- Colore: **grigio chiaro rosso mattone**
- Stato di conservazione: **buono**
- Compatibilità: **congruo**

#### ■ Intonaco

- Materiale: **intonaco tipo terranova**
- Posa in opera: **finitura liscia**
- Colore: **beige**
- Stato di conservazione: **buono**
- Compatibilità: **congruo**

#### ■ Cornici

- Materiale: **laterizio**
- Posa in opera: **mattoni posti di taglio**
- Colore: **rosso mattone**
- Stato di conservazione: **buono**
- Compatibilità: **congruo**

#### ■ Infissi finestre

- Materiale: **legno**
- Posa in opera: **a 2 ante**
- Colore: **marrone**
- Stato di conservazione: **buono**
- Compatibilità: **congruo**

#### ■ Architravi porte

- Materiale: **laterizio pietra**
- Posa in opera: **archivolto**
- Colore: **rosso mattone**
- Stato di conservazione: **buono**
- Compatibilità: **congruo**

#### ■ Infissi porte

- Materiale: **legno**
- Posa in opera: **portone a 2 ante**
- Colore: **marrone**
- Stato di conservazione: **buono**
- Compatibilità: **congruo**



FOTO n° 702 (edificio 310)



Categoria: Edificio

FOTO n° 703 (edificio 310)



Categoria: Edificio

FOTO n° 704 (edificio 310)



Categoria: Edificio

FOTO n° 705 (edificio 310)



Categoria: Edificio

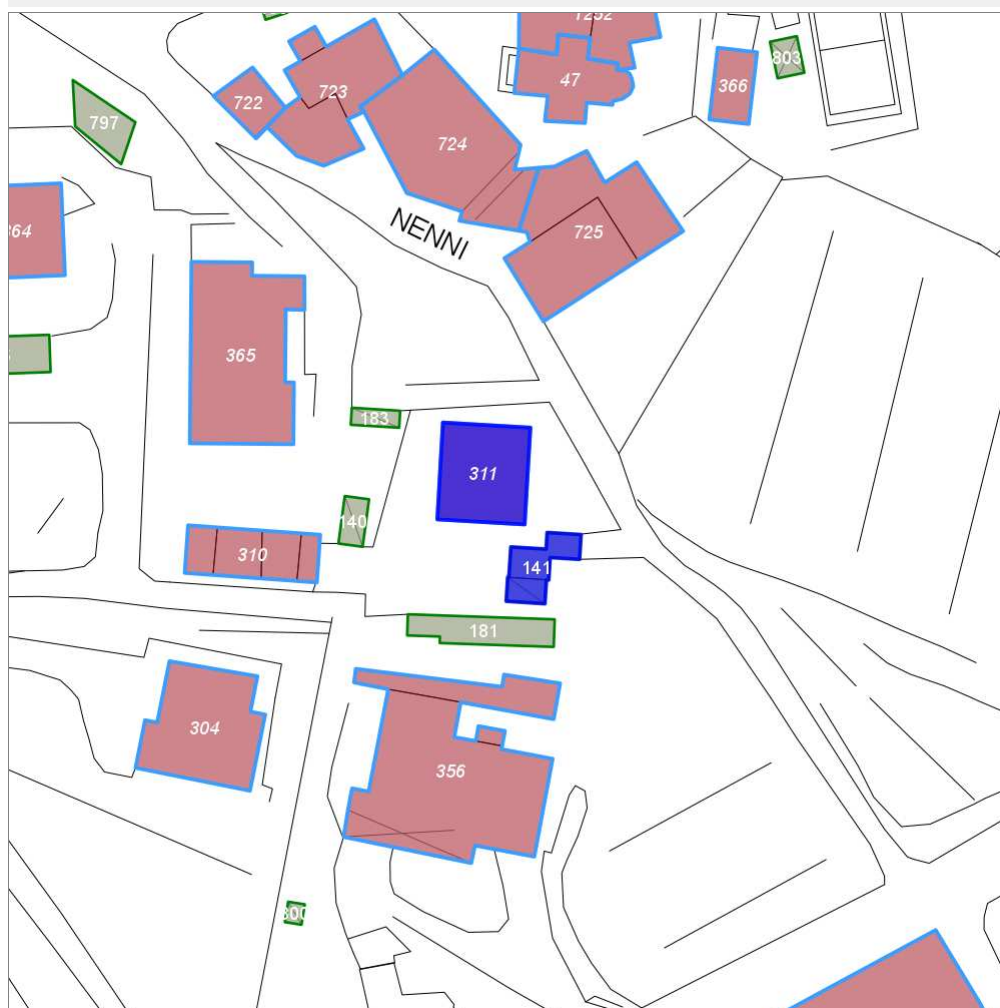
## Report Scheda Edifici: *patrimonio urbano N°184*

Edifici associati alla Scheda:

ID **311**

Edificati Minori associati alla Scheda:

ID **141**



Scegli la scala: 1:1000

### Informazioni sulla Scheda

- Toponimo **RADDA IN CHIANTI**
- Località **LA VILLA**
- Data rilevazione **15/12/2007**
- Accessibilità **fronte strada**
- Area di pertinenza
  - Giardino
    - Stato **buono**
    - Materiale prevalente **manto erboso**
    - Permeabilità **buono**
- Alberature di pregio **ABETE**

## Informazioni sull'Edificio 311

### Unità volumetriche dell'Edificio 311

N°	Foglio	Particella	N° piani	Piani interrati	Mansarda	Superficie (m²)
824	45	254	2		si	148.17

#### Classe di intervento: 4

##### Funzioni d'uso

- Uso prevalente: **residenziale**
- Usi presenti: **residenza (2)**
- Uso Piano terra:
- Piano terra: **residenza**
- Numero alloggi: **2**

##### Numero piani fuori terra

- Numero piani massimo: **2**
- Esiste una parte dell'edificio con un numero di piani inferiore a quello massimo: **no**

##### Proprietà privata

##### Tipologia architettonica struttura in muratura

##### Stato di conservazione buono

##### Compatibilità dell'uso attuale congruo

##### Copertura

- Tipo di copertura: **a falde**
- Tipo di manto: **a falde**
- Presenza di camini e/o comignoli: **in muratura**
- Docce e pluviali: **in rame**
- Gronda: **in cemento e laterizio**

#### Caratteristiche architettoniche e strutturali

- **Ingresso al resede**
  - Materiale: **ferro**
  - Posa in opera: **cancello a 2 ante**
  - Colore: **nero**
  - Stato di conservazione: **buono**
  - Compatibilità: **congruo**
- **Struttura paramento esterno**
  - Materiale: **pietrame**
  - Posa in opera: **muratura mista pietra**
  - Colore: **grigio chiaro**
  - Stato di conservazione: **buono**
  - Compatibilità: **congruo**
- **Rivestimento fino a 1 metro/zoccolatura**
  - Materiale: **pietra**
  - Posa in opera: **blocchi irregolari**
  - Colore: **grigio chiaro**
  - Stato di conservazione: **buono**
  - Compatibilità: **congruo**
- **Angolari**
  - Materiale: **pietra**
  - Posa in opera: **conci di pietra sovrapposti**
  - Colore: **grigio chiaro**
  - Stato di conservazione: **buono**
  - Compatibilità: **congruo**
- **Infissi finestre**
  - Materiale: **legno**
  - Posa in opera: **a 2 ante**
  - Colore: **marrone**
  - Stato di conservazione: **buono**
  - Compatibilità: **congruo**
- **Oscureamento esterno**
  - Materiale: **legno**
  - Posa in opera: **persiane a stecche**
  - Colore: **terra di Siena naturale**
  - Stato di conservazione: **buono**
  - Compatibilità: **congruo**
- **Infissi porte**
  - Materiale: **legno**
  - Posa in opera: **portone a 2 ante**
  - Colore: **marrone**
  - Stato di conservazione: **buono**
  - Compatibilità: **congruo**
- **Cassetta postale a vista**
  - Materiale: **lamiera di alluminio**
  - Posa in opera: **fissata al cancello**
  - Colore: **nero**
  - Stato di conservazione: **buono**
  - Compatibilità: **congruo**

## Informazioni sull'Edificato Minore 141

### Unità volumetriche dell'Edificato Minore 141

N°	Foglio	Particella	N° piani	Piani interrati	Mansarda	Superficie (m²)
817	45	254	1			35.41
1865	45	254	1			16.25



**Classe di intervento: 4**

**Tipologia edilizia**  
**garage, box auto**

---

## **Rilievi fotografici**

### **Posizionamento dei rilievi fotografici**

Posizionamento dei rilievi fotografici: sono visibili i coni ottici delle fotografie associate agli Edifici ed Edificati Minori di questa Scheda 184

FOTO n° 706 (edificio 311)



Categoria: pertinenza

FOTO n° 707 (edificio 311)



Categoria: Edificio

FOTO n° 708 (edificio 311)

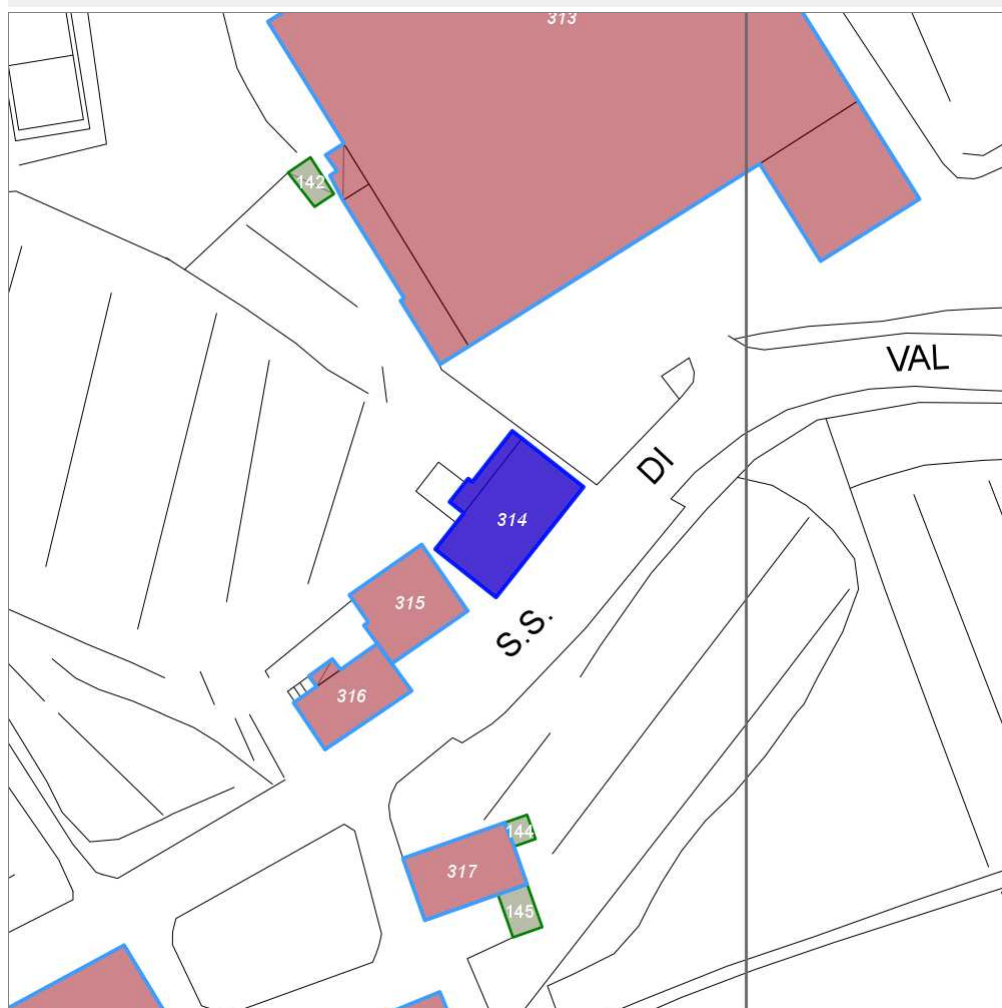


Categoria: Edificio

## Report Scheda Edifici: *patrimonio urbano N°185*

Edifici associati alla Scheda:

ID **314**



Scegli la scala: 1:1000

### Informazioni sulla Scheda

- **Toponimo** **RADDA IN CHIANTI**
- **Località** **LA VILLA**
- **Data rilevazione** **15/12/2007**
- **Accessibilità** **fronte strada**

## Informazioni sull'Edificio 314

### Unità volumetriche dell'Edificio 314

N°	Foglio	Particella	N° piani	Piani interrati	Mansarda	Superficie (m²)
823	45	188	2		no	191.34
825	45	188			no	23.33

### Classe di intervento: 3

#### Funzioni d'uso

- Uso prevalente: **residenziale**
- Usi presenti: **residenza (1); deposito (1)**
- Uso Piano terra:
- Piano terra: **residenza; box auto parcheggio**
- Numero alloggi: 2

#### Numero piani fuori terra

- Numero piani massimo: 2
- Esiste una parte dell'edificio con un numero di piani inferiore a quello massimo: **si**

#### Proprietà privata

#### Tipologia architettonica struttura in muratura

#### Stato di conservazione buono

#### Compatibilità dell'uso attuale congruo

#### Copertura

- Tipo di copertura: **a falde**
- Tipo di manto: **a falde**
- Presenza di camini e/o comignoli: **in muratura**
- Docce e pluviali: **in rame**
- Gronda: **in legno e laterizio**

### Caratteristiche architettoniche e strutturali

- **Ingresso al resede**
  - Materiale: **muratura**
  - Posa in opera: **colonne senza cancello**
  - Colore: **grigio chiaro**
  - Stato di conservazione: **buono**
  - Compatibilità: **congruo**
- **Struttura paramento esterno**
  - Materiale: **pietrame**
  - Posa in opera: **blocchi squadriati bugnati**
  - Colore: **grigio chiaro**
  - Stato di conservazione: **buono**
  - Compatibilità: **congruo**
- **Rivestimento fino a 1 metro/zoccolatura**
  - Materiale: **pietra**
  - Posa in opera: **blocchi squadriati bugnati**
  - Colore: **grigio chiaro**
  - Stato di conservazione: **buono**
  - Compatibilità: **congruo**
- **Angolari**
  - Materiale: **pietra**
  - Posa in opera: **conci di pietra sovrapposti**
  - Colore: **grigio pietra serena**
  - Stato di conservazione: **buono**
  - Compatibilità: **congruo**
- **Intonaco**
  - Materiale: **intonaco tipo terranova**
  - Posa in opera: **finitura liscia**
  - Colore: **beige**
  - Stato di conservazione: **buono**
  - Compatibilità: **congruo**
- **Marcapiano**
  - Materiale: **pietra**
  - Posa in opera: **fascia modanata**
  - Colore: **grigio pietra serena**
  - Stato di conservazione: **buono**
  - Compatibilità: **congruo**
- **Cornici**
  - Materiale: **pietra**
  - Posa in opera: **conci squadriati**
  - Colore: **grigio pietra serena**
  - Stato di conservazione: **buono**
  - Compatibilità: **congruo**
- **Infissi finestre**
  - Materiale: **legno**
  - Posa in opera: **a 2 ante**
  - Colore: **marrone**
  - Stato di conservazione: **buono**
  - Compatibilità: **congruo**
- **Oscureamento esterno**
  - Materiale: **legno**
  - Posa in opera: **persiane a stecche**
  - Colore: **terra di Siena naturale**
  - Stato di conservazione: **buono**
  - Compatibilità: **congruo**
- **Infissi porte**
  - Materiale: **legno**

### Elementi di facciata precari e non

- Cavi e tubazioni: **telefonia Enel**
- Tende da esterno: **stoffa**

- Posa in opera: **portone a 2 ante scorrevole**
- Colore: **marrone**
- Stato di conservazione: **buono**
- Compatibilità: **congruo**
- **Aggetti**
  - Materiale: **calcestruzzo armato**
  - Posa in opera: **balcone con ringhiera**
  - Stato di conservazione: **buono**
  - Compatibilità: **congruo**
- **Cassetta postale a vista**
  - Materiale: **lamiera di alluminio**
  - Posa in opera: **fissata al paramento esterno**
  - Colore: **nero**
  - Stato di conservazione: **buono**
  - Compatibilità: **congruo**

## Rilievi fotografici

### Posizionamento dei rilievi fotografici

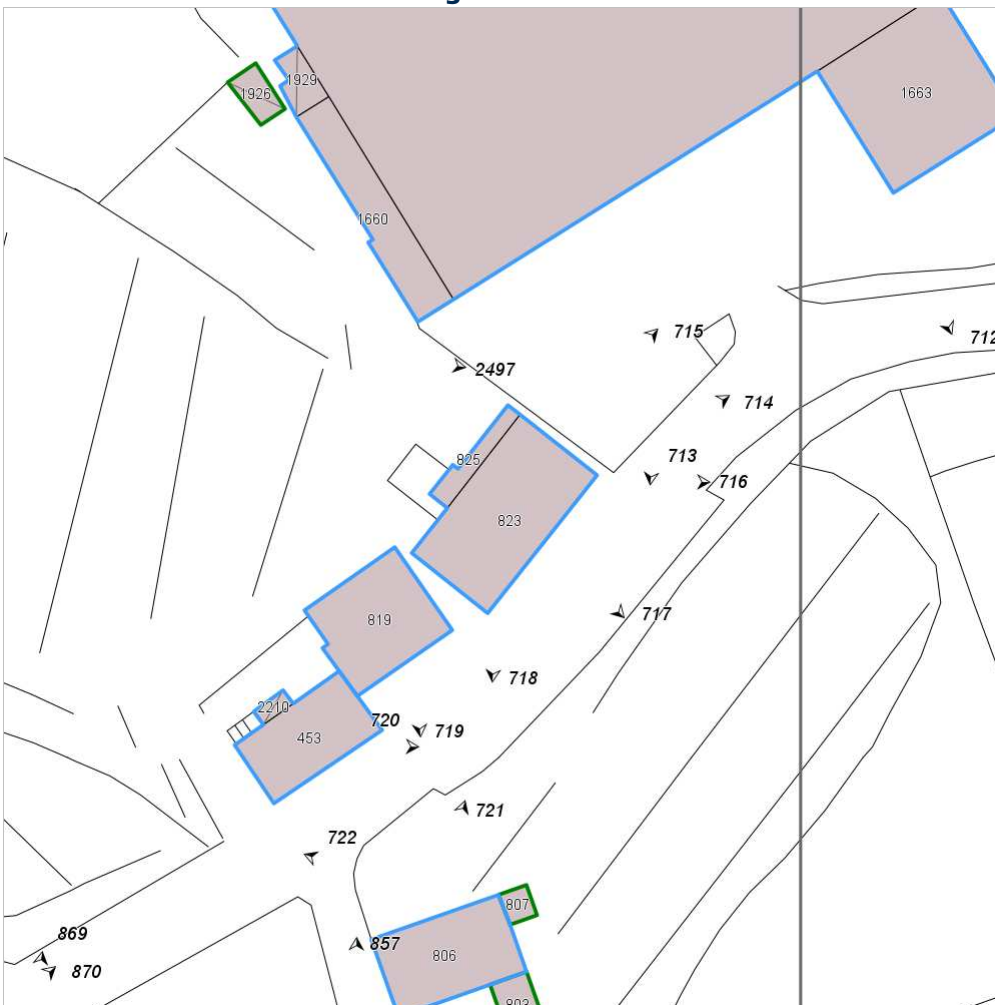


FOTO n° 714 (edificio 314)



Categoria: Edificio

FOTO n° 715 (edificio 314)



Categoria: Edificio

FOTO n° 716 (edificio 314)



Categoria: Edificio

FOTO n° 717 (edificio 314)



Categoria: Edificio

FOTO n° 718 (edificio 314)

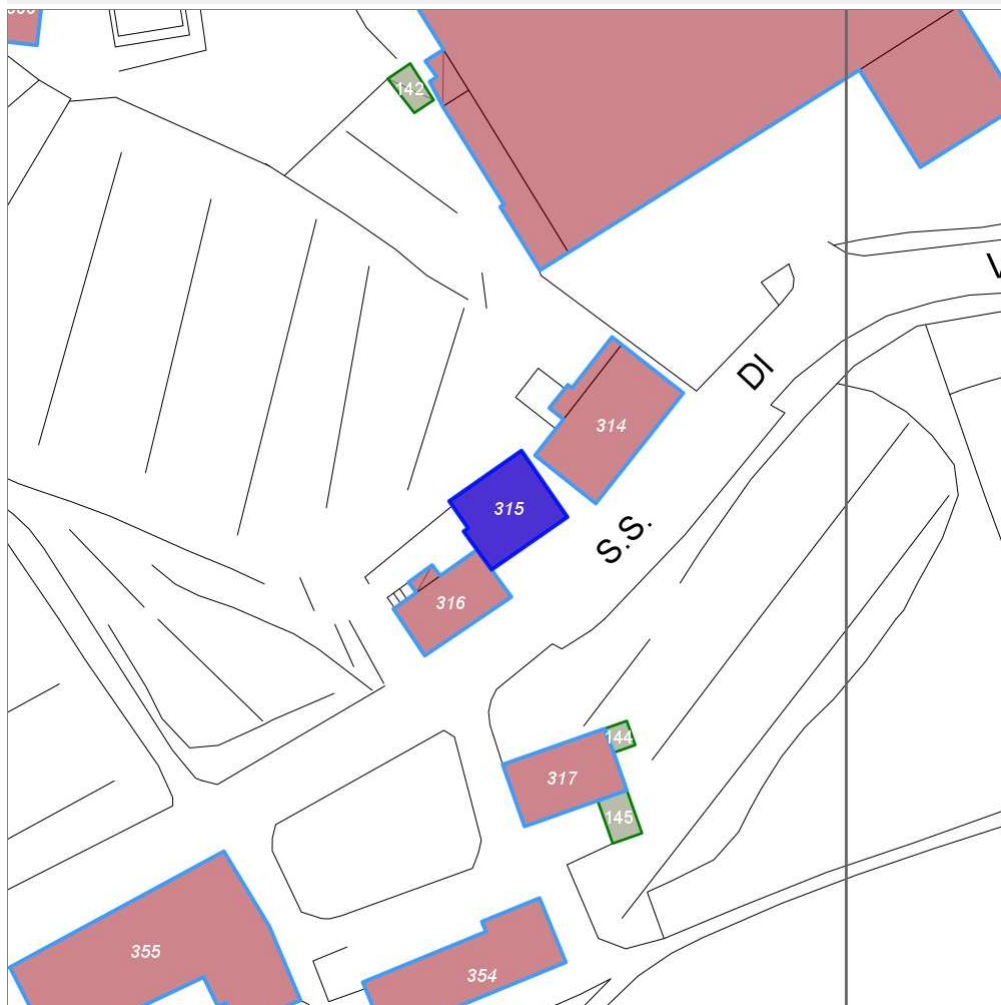


Categoria: Edificio

## Report Scheda Edifici: *patrimonio urbano N°186*

Edifici associati alla Scheda:

ID **315**



Scegli la scala: 1:1000

### Informazioni sulla Scheda

- **Toponimo** **RADDA IN CHIANTI**
- **Località** **LA VILLA**
- **Data rilevazione** **15/12/2007**
- **Accessibilità** **fronte strada**

## Informazioni sull'Edificio 315

### Unità volumetriche dell'Edificio 315

N°	Foglio	Particella	N° piani	Piani interrati	Mansarda	Superficie (m <sup>2</sup> )
819	45	186	3		no	128.05

### Classe di intervento: 3

#### Funzioni d'uso

- Uso prevalente: **misto**
- Usi presenti: **residenza (1); deposito (1); pubblico esercizio (1)**
- Uso Piano terra:
- Piano terra: **residenza; pubblico esercizio; fondo magazzino**

#### Numero piani fuori terra

- Numero piani massimo: **3**
- Esiste una parte dell'edificio con un numero di piani inferiore a quello massimo: **no**

#### Proprietà privata

#### Tipologia architettonica struttura in muratura

#### Stato di conservazione buono

#### Compatibilità dell'uso attuale congruo

#### Copertura

- Tipo di copertura: **a falde**
- Tipo di manto: **a falde**
- Presenza di camini e/o comignoli: **in muratura**
- Docce e pluviali: **in rame**
- Gronda: **in legno e laterizio**

### Caratteristiche architettoniche e strutturali

- **Struttura paramento esterno**
  - Materiale: **pietrame**
  - Posa in opera: **muratura di pietra**
  - Colore: **ecru grigio chiaro**
  - Stato di conservazione: **buono**
  - Compatibilità: **congruo**
- **Angolari**
  - Materiale: **pietra**
  - Posa in opera: **conci squadrate sovrapposti**
- **Marcapiano**
  - Materiale: **laterizio**
  - Posa in opera: **fascia squadrate**
  - Colore: **rosso mattone**
  - Stato di conservazione: **buono**
  - Compatibilità: **congruo**
- **Marcadavanzale**
  - Materiale: **pietra**
  - Posa in opera: **conci squadrate**
  - Colore: **grigio pietra serena**
  - Stato di conservazione: **buono**
  - Compatibilità: **congruo**
- **Cornici**
  - Materiale: **pietra**
  - Posa in opera: **conci squadrate**
  - Colore: **grigio pietra serena**
  - Stato di conservazione: **buono**
  - Compatibilità: **congruo**
- **Architravi finestre**
  - Materiale: **laterizio**
  - Posa in opera: **archi con mattoni di piatto**
  - Colore: **rosso mattone**
  - Stato di conservazione: **buono**
  - Compatibilità: **congruo**
- **Infissi finestre**
  - Materiale: **legno**
  - Posa in opera: **a 2 ante**
  - Colore: **terra di Siena naturale**
  - Stato di conservazione: **buono**
  - Compatibilità: **congruo**
- **Architravi porte**
  - Materiale: **laterizio pietra**
  - Posa in opera: **archivolto pietra laterizio**
  - Colore: **grigio pietra serena rosso mattone**
  - Stato di conservazione: **buono**
  - Compatibilità: **congruo**
- **Infissi porte**
  - Materiale: **legno**
  - Posa in opera: **portone a 2 ante**
  - Colore: **terra di Siena naturale**
  - Stato di conservazione: **buono**
  - Compatibilità: **congruo**
- **Controporte**
  - Materiale: **ferro**
  - Posa in opera: **griglia a 2 ante**
  - Colore: **grigio scuro**

### Elementi di facciata precari e non

- Cavi e tubazioni: **telefonia Enel**
- Tende da esterno: **stoffa**



- Stato di conservazione: **buono**
- Compatibilità: **congruo**
- **Aggetti**
  - Materiale: **pietra calcestruzzo**
  - Posa in opera: **balcone**
  - Stato di conservazione: **buono**
  - Compatibilità: **congruo**

## Rilievi fotografici

### Posizionamento dei rilievi fotografici



FOTO n° 719 (edificio 315)

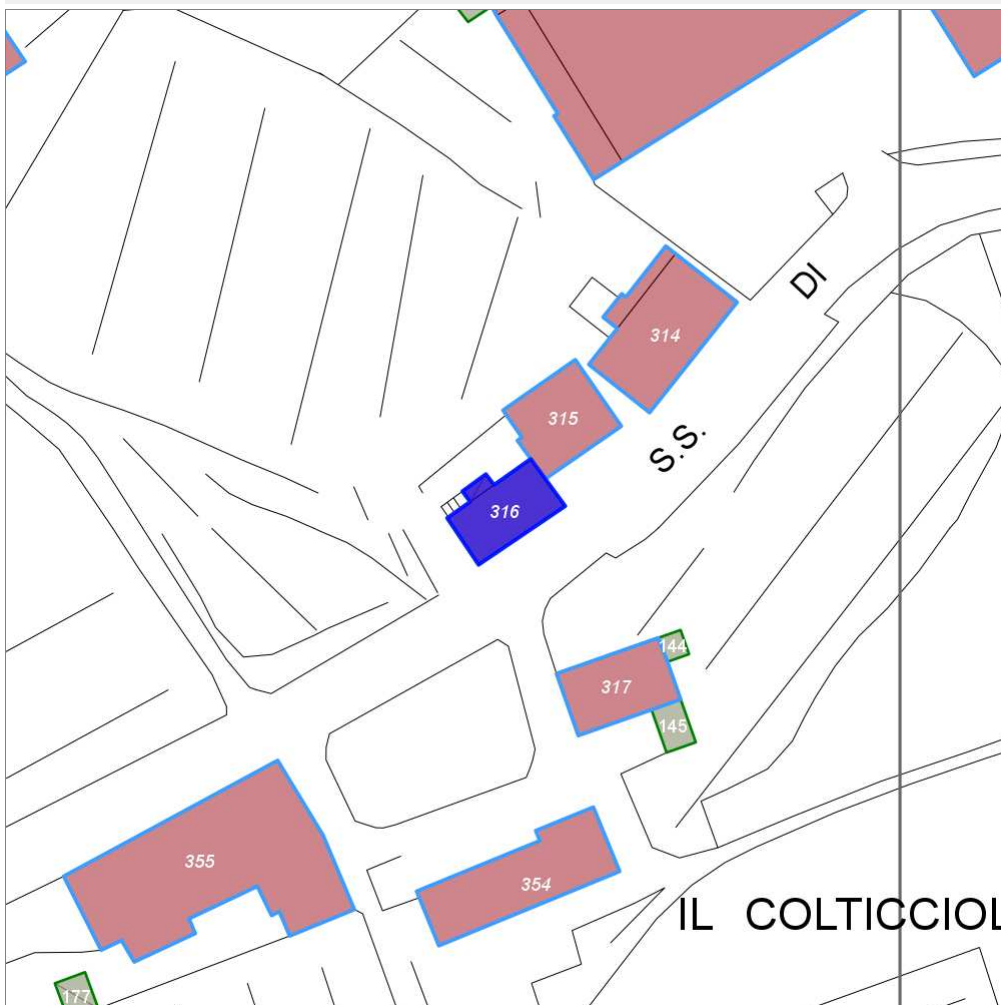


Categoria: Edificio

## Report Scheda Edifici: *patrimonio urbano N°187*

Edifici associati alla Scheda:

ID **316**



Scegli la scala: 1:1000

### Informazioni sulla Scheda

- **Toponimo** **RADDA IN CHIANTI**
- **Località** **LA VILLA**
- **Data rilevazione** **15/12/2007**
- **Accessibilità** **fronte strada**

## Informazioni sull'Edificio 316

### Unità volumetriche dell'Edificio 316

N°	Foglio	Particella	N° piani	Piani interrati	Mansarda	Superficie (m²)
453	45	186	2		no	103.59
2210	45	186			no	6.74

### Classe di intervento: 3

#### Funzioni d'uso

- Uso prevalente: **residenziale**
- Usi presenti: **residenza (1)**
- Uso Piano terra:
- Piano terra: **residenza**
- Numero alloggi: **1**

#### Numero piani fuori terra

- Numero piani massimo: **2**
- Esiste una parte dell'edificio con un numero di piani inferiore a quello massimo: **si**

#### Proprietà privata

#### Tipologia architettonica struttura in muratura

#### Stato di conservazione buono

#### Compatibilità dell'uso attuale congruo

#### Copertura

- Tipo di copertura: **a falde**
- Tipo di manto: **a falde**
- Presenza di camini e/o comignoli: **in muratura**
- Docce e pluviali: **in rame**
- Gronda: **Solo laterizio**

### Caratteristiche architettoniche e strutturali

- **Struttura paramento esterno**
  - Materiale: **pietrame**
  - Posa in opera: **conci di pietra irregolari**
  - Colore: **ecru grigio chiaro**
  - Stato di conservazione: **buono**
  - Compatibilità: **congruo**
- **Rivestimento fino a 1 metro/zoccolatura**
  - Materiale: **pietrame**
  - Posa in opera: **conci di pietra irregolari**
  - Colore: **ecru grigio chiaro**
  - Stato di conservazione: **buono**
  - Compatibilità: **congruo**
- **Angolari**
  - Materiale: **pietra**
  - Posa in opera: **conci squadrati sovrapposti**
  - Colore: **grigio chiaro**
  - Stato di conservazione: **buono**
  - Compatibilità: **congruo**
- **Cornici**
  - Materiale: **pietra**
  - Posa in opera: **conci squadrati**
  - Colore: **grigio pietra serena**
  - Stato di conservazione: **buono**
  - Compatibilità: **congruo**
- **Infissi finestre**
  - Materiale: **legno**
  - Posa in opera: **a 2 ante**
  - Colore: **terra di Siena naturale**
  - Stato di conservazione: **buono**
  - Compatibilità: **congruo**
- **Oscureamento esterno**
  - Materiale: **legno**
  - Posa in opera: **persiane a stecche**
  - Colore: **terra di Siena naturale**
  - Stato di conservazione: **buono**
  - Compatibilità: **congruo**
- **Architravi porte**
  - Materiale: **pietra**
  - Posa in opera: **archivolto**
  - Colore: **grigio pietra serena**
  - Stato di conservazione: **buono**
  - Compatibilità: **congruo**
- **Infissi porte**
  - Materiale: **legno**
  - Posa in opera: **portone a 2 ante**
  - Colore: **terra di Siena naturale**
  - Stato di conservazione: **buono**
  - Compatibilità: **congruo**

### Elementi di facciata precari e non

- Cavi e tubazioni: **telefonia gas Enel**
- Insegne: **faretti**

## Rilievi fotografici

### Posizionamento dei rilievi fotografici

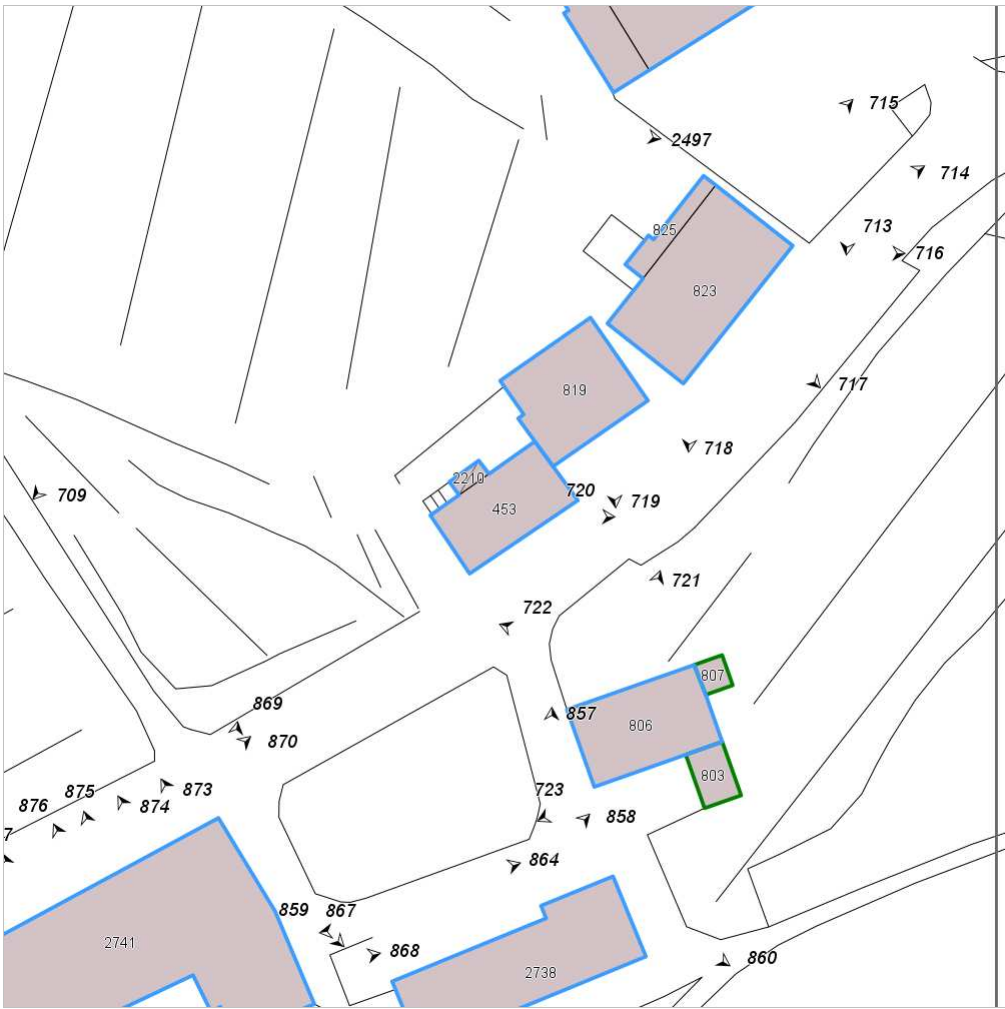


FOTO n° 720 (edificio 316)

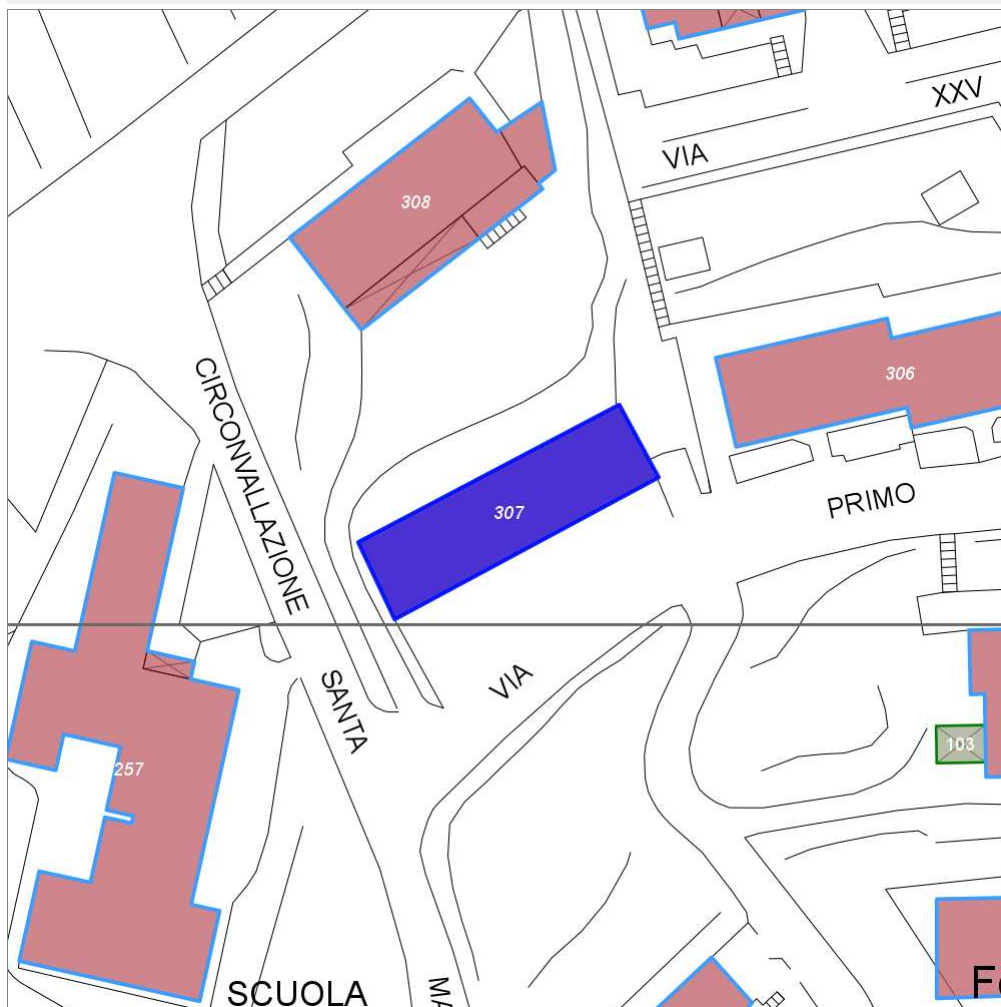


Categoria: Edificio

## Report Scheda Edifici: *patrimonio urbano N°188*

Edifici associati alla Scheda:

ID **307**



Scegli la scala: 1:1000

### Informazioni sulla Scheda

- **Toponimo BARLETTAIO**
- **Località RADDA IN CHIANTI**
- **Data rilevazione 18/11/2007**

## Informazioni sull'Edificio 307

### Unità volumetriche dell'Edificio 307

N°	Foglio	Particella	N° piani	Piani interrati	Mansarda	Superficie (m <sup>2</sup> )
701	60	17	1			436.6

### Classe di intervento: 5

#### Funzioni d'uso

- Uso prevalente: **non residenziale**
- Usi presenti: **magazzini privati (10)**
- Uso Piano terra:
- Piano terra: **box auto parcheggio**

#### Numero piani fuori terra

- Numero piani massimo: **1**
- Esiste una parte dell'edificio con un numero di piani inferiore a quello massimo: **no**

#### Proprietà privata

#### Tipologia architettonica struttura in muratura

#### Stato di conservazione buono

#### Compatibilità dell'uso attuale congruo

#### Copertura

- Tipo di copertura: **piana**
- Docce e pluviali: **in rame**
- Gronda: **Non presenti (interni)**

### Caratteristiche architettoniche e strutturali

#### ■ Intonaco

- Materiale: **intonaco tipo terranova**
- Posa in opera: **finitura liscia**
- Colore: **beige**
- Stato di conservazione: **buono**
- Compatibilità: **congruo**

#### ■ Cornicione

- Materiale: **pietra da taglio**
- Posa in opera: **elementi irregolari**
- Colore: **grigio chiaro**
- Stato di conservazione: **buono**
- Compatibilità: **congruo**

#### ■ Cornice sottotetto

- Materiale: **pietra da taglio**
- Posa in opera: **elementi irregolari**
- Colore: **grigio chiaro**
- Stato di conservazione: **buono**
- Compatibilità: **congruo**

#### ■ Cornici

- Materiale: **laterizio**
- Posa in opera: **mattoni per lista**
- Colore: **terracotta**
- Stato di conservazione: **buono**
- Compatibilità: **congruo**

#### ■ Loggia

- Materiale: **intonaco tipo terranova**
- Posa in opera: **aperta**
- Colore: **beige**
- Stato di conservazione: **buono**
- Compatibilità: **congruo**

#### ■ Infissi finestre

- Materiale: **legno**
- Posa in opera: **a 1 anta**
- Colore: **marrone**
- Stato di conservazione: **buono**
- Compatibilità: **congruo**

#### ■ Infissi porte

- Materiale: **legno**
- Posa in opera: **a 2 ante**
- Colore: **marrone**
- Stato di conservazione: **buono**
- Compatibilità: **congruo**

### Elementi di facciata precari e non

- Insegne: **faretti**

## Rilievi fotografici

### Posizionamento dei rilievi fotografici



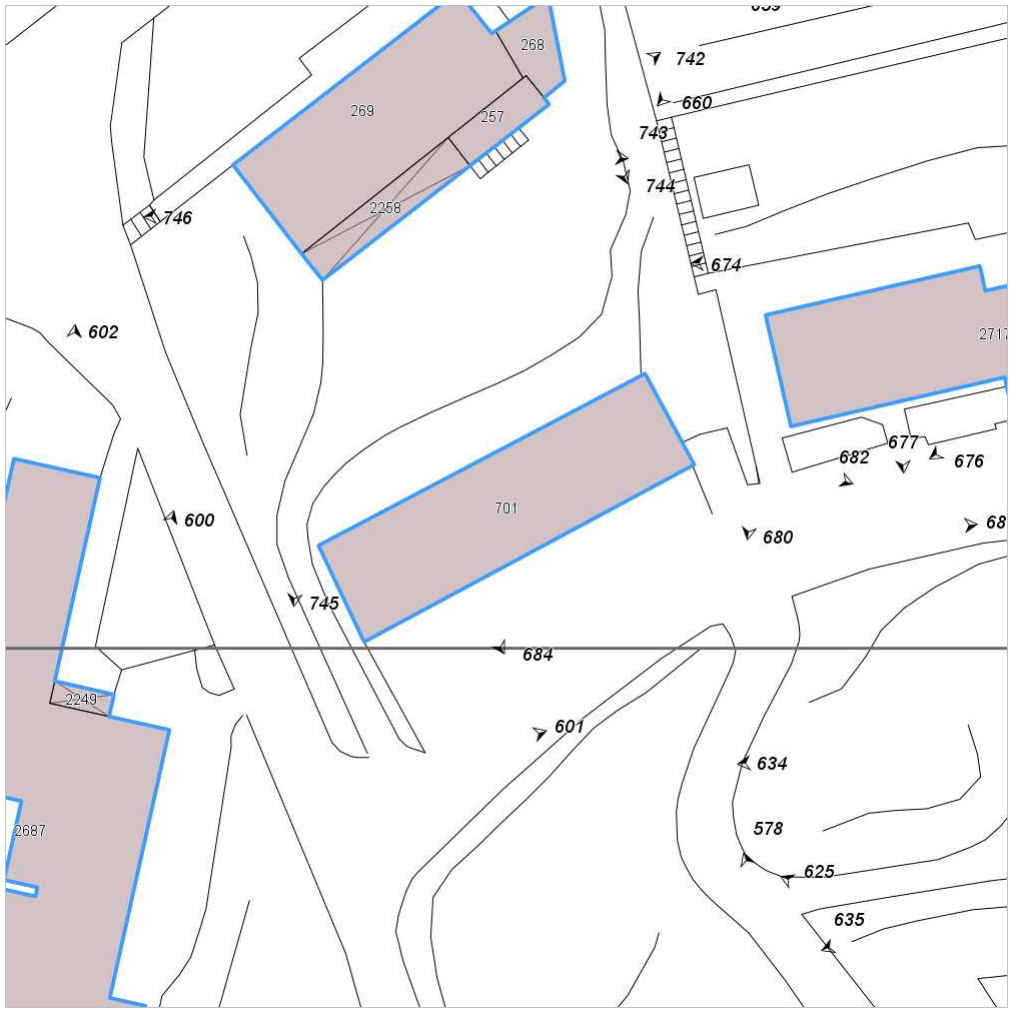


FOTO n° 682 (edificio 307)



Categoria: Edificio

FOTO n° 683 (edificio 307)



Categoria: Edificio

FOTO n° 684 (edificio 307)

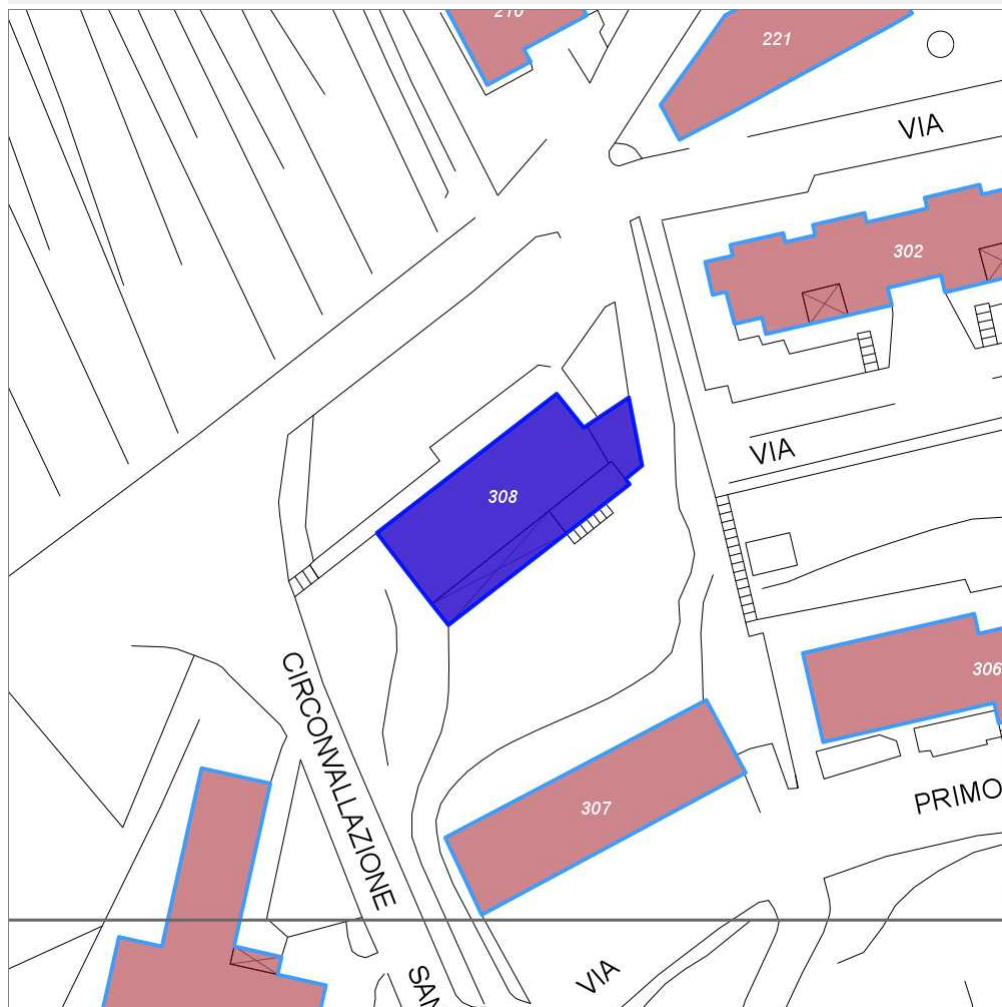


Categoria: Edificio

## Report Scheda Edifici: *patrimonio urbano N°189*

Edifici associati alla Scheda:

ID **308**



Scegli la scala: 1:1000

### Informazioni sulla Scheda

- **Toponimo** **BARLETTAIO**
- **Località** **RADDA IN CHIANTI**
- **Data rilevazione** **18/11/2007**
- **Alberature di pregio** **olivi,**

## Informazioni sull'Edificio 308

### Unità volumetriche dell'Edificio 308

N°	Foglio	Particella	N° piani	Piani interrati	Mansarda	Superficie (m²)
257						40.39
268						42.51
269						352.41
2258						72.38

### Classe di intervento: 5

#### Funzioni d'uso

- Uso prevalente: **non residenziale**
- Usi presenti: **magazzini privati (3); deposito (3); commercio al dettaglio (1); pubblico esercizio (1)**
- Piano terra: **commercio; fondo magazzino; passo carraio pedonale; pubblico esercizio**

#### Numero piani fuori terra

- Numero piani massimo: **0**
- Esiste una parte dell'edificio con un numero di piani inferiore a quello massimo: **no**

#### Proprietà privata

#### Tipologia architettonica struttura in muratura

#### Compatibilità dell'uso attuale congruo

#### Copertura

- Tipo di copertura: **a falde**
- Tipo di manto: **a falde**
- Docce e pluviali: **in rame**
- Gronda: **in cemento e laterizio**

### Caratteristiche architettoniche e strutturali

#### ■ Intonaco

- Materiale: **intonaco tipo terranova**
- Posa in opera: **finitura liscia**
- Colore: **beige**
- Stato di conservazione: **buono**
- Compatibilità: **congruo**

#### ■ Loggia

- Materiale: **laterizio ferro**
- Posa in opera: **aperta**
- Stato di conservazione: **buono**
- Compatibilità: **congruo**

#### ■ Infissi finestre

- Materiale: **alluminio**
- Posa in opera: **scorrevole**
- Colore: **verde cacciatore**
- Stato di conservazione: **buono**
- Compatibilità: **congruo**

#### ■ Infissi porte

- Materiale: **alluminio**
- Posa in opera: **a 2 ante**
- Colore: **verde cacciatore**
- Stato di conservazione: **buono**
- Compatibilità: **congruo**

#### ■ Aggetti

- Materiale: **alluminio**
- Posa in opera: **pensilina**
- Colore: **grigio chiaro**
- Stato di conservazione: **buono**
- Compatibilità: **congruo**

### Elementi di facciata precari e non

- Insegne: **neon**

## Rilievi fotografici

### Posizionamento dei rilievi fotografici



FOTO n° 742 (edificio 308)



Categoria: Edificio

FOTO n° 743 (edificio 308)



Categoria: Edificio

FOTO n° 744 (edificio 308)



Categoria: Edificio

FOTO n° 745 (edificio 308)



Categoria: Edificio

FOTO n° 746 (edificio 308)



Categoria: Edificio

FOTO n° 747 (edificio 308)



Categoria: Edificio

## Report Scheda Edifici: *patrimonio urbano N°190*

Edifici associati alla Scheda:

ID **340**

Edificati Minori associati alla Scheda:

ID **151** ID **152**



Scegli la scala: 1:1000

### Informazioni sulla Scheda

- **Toponimo** LA VILLA
- **Località** RADDA IN CHIANTI
- **Data rilevazione** 14/12/2007
- **Accessibilità** da pertinenza, corte o resede fronte strada
- **Area di pertinenza**
  - **Giardino**
    - **Stato** buono
    - **Materiale prevalente** manto erboso
    - **Permeabilità** buono
  - **Cortile**
    - **Stato** medio
    - **Materiale prevalente** terrabattuta
    - **Permeabilità** buono
- **Alberature di pregio** olivi

## Informazioni sull'Edificio 340

### Unità volumetriche dell'Edificio 340

N°	Foglio	Particella	N° piani	Piani interrati	Mansarda	Superficie (m²)
909	45	297	2			180.86

### Classe di intervento: 4

#### Funzioni d'uso

- Uso prevalente: **residenziale**
- Usi presenti: **residenza (1)**
- Uso Piano terra:
- Piano terra: **residenza; box auto parcheggio**
- Numero alloggi: **3**

#### Numero piani fuori terra

- Numero piani massimo: **2**
- Esiste una parte dell'edificio con un numero di piani inferiore a quello massimo: **no**

### Caratteristiche architettoniche e strutturali

- **Rivestimento fino a 1 metro/zoccolatura**
  - Materiale: **pietra da taglio**
  - Posa in opera: **elementi irregolari**
  - Colore: **grigio chiaro**
  - Stato di conservazione: **buono**
  - Compatibilità: **congruo**
- **Angolari**
  - Materiale: **pietra**
  - Posa in opera: **c**
  - Colore: **grigio chiaro**
  - Stato di conservazione: **buono**
  - Compatibilità: **congruo**
- **Intonaco**
  - Materiale: **intonaco tipo terranova**
  - Posa in opera: **finitura liscia**
  - Colore: **beige**
  - Stato di conservazione: **buono**
  - Compatibilità: **congruo**
- **Infissi finestre**
  - Materiale: **legno**
  - Posa in opera: **a 2 ante**
  - Colore: **marrone**
  - Stato di conservazione: **buono**
  - Compatibilità: **congruo**
- **Oscureamento esterno**
  - Materiale: **legno**
  - Posa in opera: **a 2 ante**
  - Colore: **marrone**
  - Stato di conservazione: **buono**
  - Compatibilità: **congruo**
- **Infissi porte**
  - Materiale: **alluminio**
  - Posa in opera: **a 2 ante**
  - Colore: **marrone**
  - Stato di conservazione: **buono**
  - Compatibilità: **congruo**
- **Controporte**
  - Materiale: **legno**
  - Posa in opera: **a 2 ante**
  - Colore: **marrone**
  - Stato di conservazione: **buono**
  - Compatibilità: **congruo**
- **Aggetti**
  - Materiale: **calcestruzzo armato**
  - Posa in opera: **pensilina con scale e ringhier**
  - Stato di conservazione: **buono**
  - Compatibilità: **congruo**

### Elementi di facciata precari e non

- Cavi e tubazioni: **Enel**
- Insegne: **faretti**

## Informazioni sull'Edificato Minore 151

### Unità volumetriche dell'Edificato Minore 151

N°	Foglio	Particella	N° piani	Piani interrati	Mansarda	Superficie (m²)
2287						62.79



**Classe di intervento: 4**

**Tipologia edilizia**  
baracca, manufatto precario

## Informazioni sull'Edificato Minore 152

Unità volumetriche dell'Edificato Minore 152

N°	Foglio	Particella	N° piani	Piani interrati	Mansarda	Superficie (m <sup>2</sup> )
1947						13.54

**Classe di intervento: 4**

**Tipologia edilizia**  
baracca, manufatto precario

## Rilievi fotografici

Posizionamento dei rilievi fotografici



FOTO n° 772 (edificio 340)



Categoria: Rilevanza ambientale in rapporto al contesto

FOTO n° 773 (edificio 340)



Categoria: Edificio

FOTO n° 774 (edificio 340)



Categoria: Edificio

FOTO n° 775 (edificio 340)



Categoria: Edificio

FOTO n° 776 (edificio 340)



Categoria: Edificio

FOTO n° 777 (edificio 340)



Categoria: Edificio

FOTO n° 778 (edificio 340)



Categoria: pertinenza

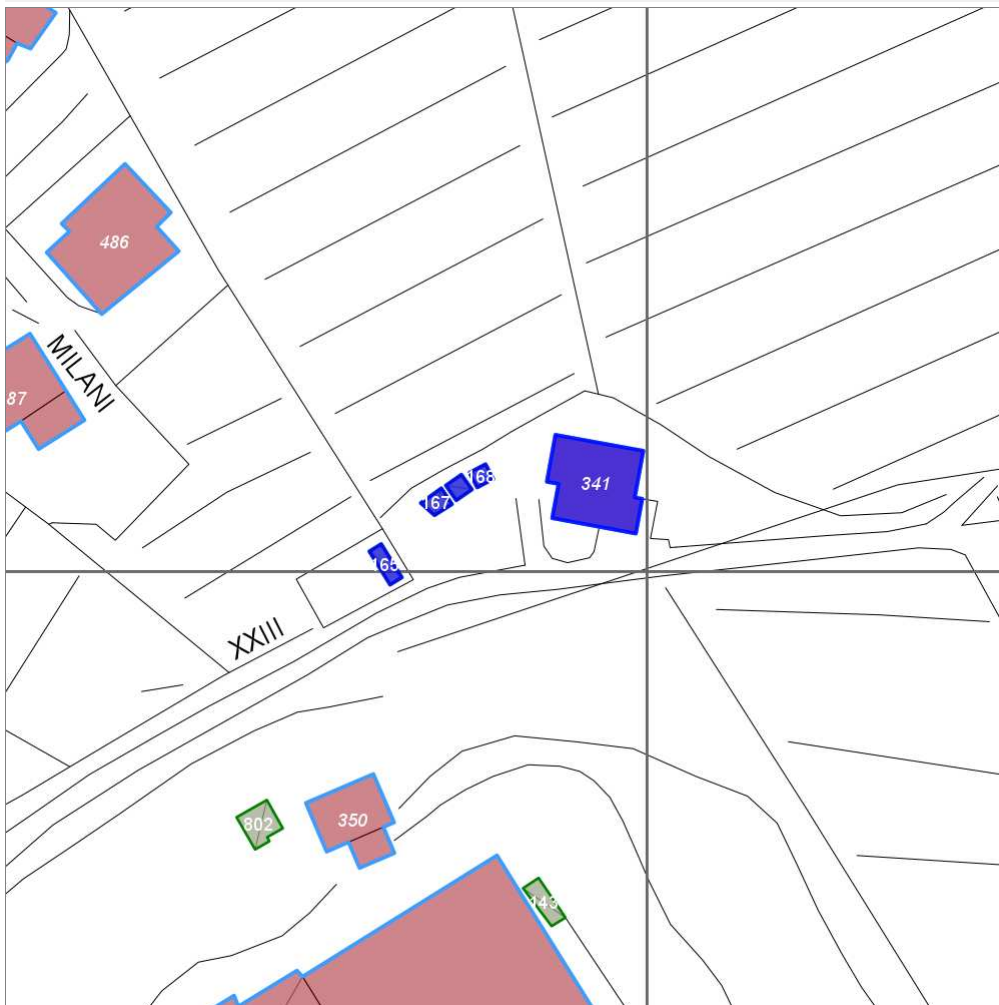
## Report Scheda Edifici: *patrimonio urbano N°191*

Edifici associati alla Scheda:

ID **341**

Edificati Minori associati alla Scheda:

ID **165** ID **166** ID **167** ID **168**



Scegli la scala: 1:1000

### Informazioni sulla Scheda

- **Toponimo LA VILLA**
- **Località RADDA IN CHIANTI**
- **Data rilevazione 14/12/2007**
- **Accessibilità fronte strada**
- **Area di pertinenza**
  - **Giardino**
    - **Stato buono**
    - **Materiale prevalente manto erboso**
    - **Permeabilità buono**
  - **Cortile**
    - **Stato buono**
    - **Materiale prevalente piastrelle**
    - **Permeabilità basso**
- **Alberature di pregio olivi,**

## Informazioni sull'Edificio 341

### Unità volumetriche dell'Edificio 341

N°	Foglio	Particella	N° piani	Piani interrati	Mansarda	Superficie (m²)
918	45	151	2			126.15

#### Classe di intervento: 4

##### Funzioni d'uso

- Uso prevalente: **residenziale**
- Usi presenti: **residenza (1)**
- Uso Piano terra:
- Piano terra: **residenza; fondo magazzino**
- Numero alloggi: **2**

##### Numero piani fuori terra

- Numero piani massimo: **2**
- Esiste una parte dell'edificio con un numero di piani inferiore a quello massimo: **no**

##### Proprietà privata

##### Tipologia architettonica struttura in muratura

##### Stato di conservazione buono

##### Compatibilità dell'uso attuale congruo

##### Copertura

- Tipo di copertura: **a falde**
- Tipo di manto: **a falde**
- Presenza di camini e/o comignoli: **prefabbricati**
- Docce e pluviali: **in rame**
- Gronda: **in legno e laterizio**

#### Caratteristiche architettoniche e strutturali

- **Rivestimento fino a 1 metro/zoccolatura**
  - Materiale: **pietra da taglio**
  - Posa in opera: **elementi irregolari**
  - Colore: **grigio chiaro**
  - Stato di conservazione: **buono**
  - Compatibilità: **congruo**
- **Intonaco**
  - Materiale: **intonaco tipo terranova**
  - Posa in opera: **finitura liscia**
  - Colore: **beige**
  - Stato di conservazione: **buono**
  - Compatibilità: **congruo**
- **Infissi finestre**
  - Materiale: **legno**
  - Posa in opera: **a 2 ante**
  - Colore: **ambra**
  - Stato di conservazione: **buono**
  - Compatibilità: **congruo**
- **Oscureamento esterno**
  - Materiale: **legno**
  - Posa in opera: **a 2 ante**
  - Colore: **marrone**
  - Stato di conservazione: **buono**
  - Compatibilità: **congruo**
- **Controporte**
  - Materiale: **legno**
  - Posa in opera: **a 2 ante**
  - Colore: **marrone**
  - Stato di conservazione: **buono**
  - Compatibilità: **congruo**
- **Aggetti**
  - Materiale: **calcestruzzo armato**
  - Posa in opera: **balcone con ringhiera**
  - Stato di conservazione: **buono**
  - Compatibilità: **congruo**
- **Cassetta postale a vista**
  - Materiale: **lamiera in acciaio**
  - Posa in opera: **filo esterno paramento**
  - Colore: **grigio chiaro**
  - Stato di conservazione: **buono**
  - Compatibilità: **congruo**

#### Elementi di facciata precari e non

- Insegne: **faretti**
- Pensiline o tettoie "a muro" in corrispondenza delle aperture: **ferro e laterizio**

## Informazioni sull'Edificato Minore 165

### Unità volumetriche dell'Edificato Minore 165

N°	Foglio	Particella	N° piani	Piani interrati	Mansarda	Superficie (m²)
1948						9.69

#### Classe di intervento: 4

##### Tipologia edilizia manufatto con funzioni accessorie e o servizio

---

## Informazioni sull'Edificato Minore 166

### Unità volumetriche dell'Edificato Minore 166

N°	Foglio	Particella	N° piani	Piani interrati	Mansarda	Superficie (m²)
1951						6.1

**Classe di intervento: 4**

**Tipologia edilizia**  
tettoia  
baracca in legno

---

## Informazioni sull'Edificato Minore 167

### Unità volumetriche dell'Edificato Minore 167

N°	Foglio	Particella	N° piani	Piani interrati	Mansarda	Superficie (m²)
1950						7.52

**Classe di intervento: 4**

**Tipologia edilizia**  
manufatto con funzioni  
accessorie e o servizio  
baracca in legno

---

## Informazioni sull'Edificato Minore 168

### Unità volumetriche dell'Edificato Minore 168

N°	Foglio	Particella	N° piani	Piani interrati	Mansarda	Superficie (m²)
1954						5.39

**Classe di intervento: 4**

**Tipologia edilizia**  
tettoia

---

## Rilievi fotografici

Posizionamento dei rilievi fotografici



FOTO n° 779 (edificio 341)



Categoria: Edificio

FOTO n° 780 (edificio 341)



Categoria: Edificio

FOTO n° 781 (edificio 341)



Categoria: Edificio

FOTO n° 839 (edificio 341)



Categoria: Rilevanza ambientale in rapporto al contesto

FOTO n° 840 (edificio 341)



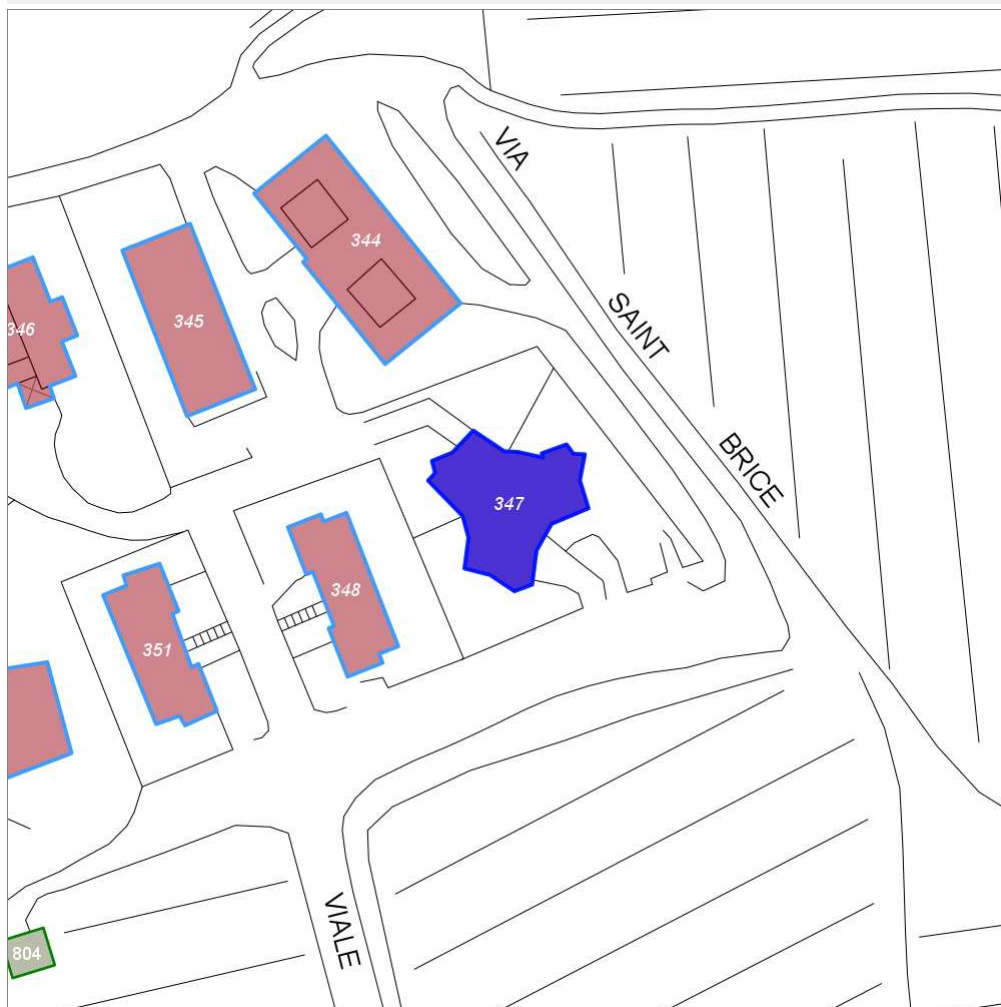
Categoria: pertinenza



## Report Scheda Edifici: *patrimonio urbano N°193*

Edifici associati alla Scheda:

ID **347**



Scegli la scala: 1:1000

### Informazioni sulla Scheda

- **Toponimo CASINO DELLA VILLA**
- **Località RADDA IN CHIANTI**
- **Data rilevazione 14/12/2007**
- **Accessibilità fronte strada**
- **Area di pertinenza**
  - **Giardino**
    - **Stato buono**
    - **Materiale prevalente manto erboso**
    - **Permeabilità buono**

## Informazioni sull'Edificio 347

### Unità volumetriche dell'Edificio 347

N°	Foglio	Particella	N° piani	Piani interrati	Mansarda	Superficie (m²)
2733	45	595	2			253.6

### Classe di intervento: 4

#### Funzioni d'uso

- Uso prevalente: **residenziale**
- Usi presenti: **residenza (1)**
- Uso Piano terra:
- Piano terra: **passo carraio pedonale**
- Numero alloggi: **3**

#### Numero piani fuori terra

- Numero piani massimo: **2**
- Esiste una parte dell'edificio con un numero di piani inferiore a quello massimo: **no**

#### Proprietà privata

#### Tipologia architettonica struttura in muratura

#### Stato di conservazione buono

#### Compatibilità dell'uso attuale congruo

#### Copertura

- Tipo di copertura: **a falde**
- Tipo di manto: **a falde**
- Presenza di camini e/o comignoli: **prefabbricati**
- Docce e pluviali: **in rame**
- Gronda: **in legno e laterizio**

### Caratteristiche architettoniche e strutturali

- **Ingresso al resede**
  - Materiale: **metallo**
  - Posa in opera: **a 2 ante**
  - Colore: **grigio chiaro**
  - Stato di conservazione: **buono**
  - Compatibilità: **congruo**
- **Rivestimento fino a 1 metro/zoccolatura**
  - Materiale: **pietra da taglio**
  - Posa in opera: **elementi irregolari**
  - Colore: **grigio chiaro**
  - Stato di conservazione: **buono**
  - Compatibilità: **congruo**
- **Intonaco**
  - Materiale: **intonaco tipo terranova**
  - Posa in opera: **finitura liscia**
  - Colore: **bianco**
  - Stato di conservazione: **buono**
  - Compatibilità: **congruo**
- **Infissi finestre**
  - Materiale: **legno**
  - Posa in opera: **a 2 ante**
  - Colore: **marrone**
  - Stato di conservazione: **buono**
  - Compatibilità: **congruo**
- **Oscureamento esterno**
  - Materiale: **legno**
  - Posa in opera: **a 2 ante**
  - Colore: **marrone**
  - Stato di conservazione: **buono**
  - Compatibilità: **congruo**
- **Infissi porte**
  - Materiale: **legno**
  - Posa in opera: **a 2 ante**
  - Colore: **marrone**
  - Stato di conservazione: **buono**
  - Compatibilità: **congruo**
- **Controporte**
  - Materiale: **alluminio**
  - Posa in opera: **a 2 ante**
  - Colore: **ecru**
  - Stato di conservazione: **buono**
  - Compatibilità: **congruo**
- **Aggetti**
  - Materiale: **calcestruzzo armato**
  - Posa in opera: **balcone con ringhiera**
  - Stato di conservazione: **buono**
  - Compatibilità: **congruo**
- **Cassetta postale a vista**
  - Materiale: **lamiera in acciaio**
  - Posa in opera: **fis. sul param. ester. pilastr**
  - Colore: **grigio pietra serena**
  - Stato di conservazione: **buono**
  - Compatibilità: **congruo**

### Elementi di facciata precari e non

- Insegne: **faretti**
- Pensiline o tettoie "a muro" in corrispondenza delle aperture: **ferro e vetro**

## Rilievi fotografici



FOTO n° 791 (edificio 347)



Categoria: Edificio

FOTO n° 792 (edificio 347)



Categoria: Edificio

FOTO n° 793 (edificio 347)



Categoria: Edificio

FOTO n° 794 (edificio 347)



Categoria: Edificio

## Report Scheda Edifici: *patrimonio urbano N°194*

Edifici associati alla Scheda:

ID **348**



Scegli la scala: 1:1000

### Informazioni sulla Scheda

- **Toponimo** CASINO DELLA VILLA
- **Località** RADDA IN CHIANTI
- **Data rilevazione** 14/12/2007
- **Accessibilità** fronte strada
- **Area di pertinenza**
  - **Giardino**
    - **Stato** buono
    - **Materiale prevalente** manto erboso
    - **Permeabilità** buono
- **Alberature** di pregio olivi

## Informazioni sull'Edificio 348

### Unità volumetriche dell'Edificio 348

N°	Foglio	Particella	N° piani	Piani interrati	Mansarda	Superficie (m²)
2734	45	598	2			152.69

### Classe di intervento: 4

#### Funzioni d'uso

- Uso prevalente: **residenziale**
- Usi presenti: **residenza (1)**
- Uso Piano terra:
- Piano terra: **passo carraio pedonale; residenza**
- Numero alloggi: **4**

#### Numero piani fuori terra

- Numero piani massimo: **2**
- Esiste una parte dell'edificio con un numero di piani inferiore a quello massimo: **no**

#### Proprietà privata

#### Tipologia architettonica struttura in muratura

#### Stato di conservazione buono

#### Compatibilità dell'uso attuale congruo

#### Copertura

- Tipo di copertura: **a falde**
- Tipo di manto: **a falde**
- Presenza di camini e/o comignoli: **in muratura**
- Docce e pluviali: **in rame**
- Gronda: **in legno e laterizio**

### Caratteristiche architettoniche e strutturali

- **Ingresso al resede**
  - Materiale: **metallo**
  - Posa in opera: **a 1 anta**
  - Colore: **grigio scuro**
  - Stato di conservazione: **buono**
  - Compatibilità: **congruo**
- **Rivestimento fino a 1 metro/zoccolatura**
  - Materiale: **pietra da taglio**
  - Posa in opera: **elementi irregolari**
  - Colore: **grigio chiaro**
  - Stato di conservazione: **buono**
  - Compatibilità: **congruo**
- **Intonaco**
  - Materiale: **intonaco tipo terranova**
  - Posa in opera: **finitura liscia**
  - Colore: **beige**
  - Stato di conservazione: **buono**
  - Compatibilità: **congruo**
- **Cornici**
  - Materiale: **laterizio**
  - Posa in opera: **mattoni per piatto lista**
  - Colore: **terracotta**
  - Stato di conservazione: **buono**
  - Compatibilità: **congruo**
- **Infissi finestre**
  - Materiale: **legno**
  - Posa in opera: **a 1 anta**
  - Colore: **marrone**
  - Stato di conservazione: **buono**
  - Compatibilità: **congruo**
- **Oscureamento esterno**
  - Materiale: **alluminio**
  - Posa in opera: **a 1 anta**
  - Colore: **verde foresta**
  - Stato di conservazione: **buono**
  - Compatibilità: **congruo**
- **Infissi porte**
  - Materiale: **legno**
  - Posa in opera: **a 2 ante**
  - Colore: **marrone**
  - Stato di conservazione: **buono**
  - Compatibilità: **congruo**
- **Aggetti**
  - Materiale: **calcestruzzo armato**
  - Posa in opera: **scala esterna con ringhiera**
  - Colore: **beige**
  - Stato di conservazione: **buono**
  - Compatibilità: **congruo**
- **Cassetta postale a vista**
  - Materiale: **lamiera in acciaio**
  - Posa in opera: **fissata sul cancello d'ingresso**
  - Colore: **grigio scuro**
  - Stato di conservazione: **buono**
  - Compatibilità: **congruo**

### Elementi di facciata precari e non

- Cavi e tubazioni: **scarichi**
- Insegne: **faretti**
- Tende da esterno: **stoffa**

## Rilievi fotografici

### Posizionamento dei rilievi fotografici



FOTO n° 795 (edificio 348)



Categoria: Edificio

FOTO n° 796 (edificio 348)



Categoria: Edificio

FOTO n° 797 (edificio 348)



Categoria: Edificio

FOTO n° 798 (edificio 348)



Categoria: Edificio

FOTO n° 799 (edificio 348)



Categoria: Edificio

FOTO n° 800 (edificio 348)



Categoria: pertinenza/Giardino

FOTO n° 801 (edificio 348)

FOTO n° 802 (edificio 348)





Categoria: Edificio



Categoria: Edificio

## Report Scheda Edifici: *patrimonio urbano N°195*

Edifici associati alla Scheda:

ID **320**

Edificati Minori associati alla Scheda:

ID **147** ID **157**



Scegli la scala: 1:1000

### Informazioni sulla Scheda

- **Toponimo** **RADDA IN CHIANTI**
- **Località** **RADDA IN CHIANTI**
- **Data rilevazione** **01/12/2007**

## Informazioni sull'Edificio 320

### Unità volumetriche dell'Edificio 320

N°	Foglio	Particella	N° piani	Piani interrati	Mansarda	Superficie (m²)
1764						135.14
2239						12.71
2718	59	510	2	1	si	141.9

### Classe di intervento: 4

#### Funzioni d'uso

- Uso prevalente: **non residenziale**
- Usi presenti: **edificio in costruzione (1)**
- Uso Piano terra:

#### Numero piani fuori terra

- Numero piani massimo: **2**
- Esiste una parte dell'edificio con un numero di piani inferiore a quello massimo: **sì**

#### Proprietà privata

#### Tipologia architettonica struttura in muratura

#### Stato di conservazione buono

#### Compatibilità dell'uso attuale congruo

#### Copertura

- Tipo di copertura: **a falde**
- Tipo di manto: **a falde**
- Presenza di camini e/o comignoli: **in muratura**
- Docce e pluviali: **in rame**
- Gronda: **in legno e laterizio**

### Caratteristiche architettoniche e strutturali

#### ■ Struttura paramento esterno

- Materiale: **pietra**
- Posa in opera: **elementi irregolari**
- Colore: **grigio chiaro**
- Stato di conservazione: **buono**
- Compatibilità: **congruo**

#### ■ Intonaco

- Materiale: **intonaco tipo terranova**
- Posa in opera: **finitura liscia**
- Colore: **salmone**
- Stato di conservazione: **buono**
- Compatibilità: **congruo**

#### ■ Marcadavanzale

- Materiale: **pietra**
- Posa in opera: **elemento squadrato**
- Colore: **grigio pietra serena**
- Stato di conservazione: **buono**
- Compatibilità: **congruo**

#### ■ Loggia

- Materiale: **pietra e laterizi**
- Posa in opera: **aperta con ringhiera**
- Stato di conservazione: **medio**
- Compatibilità: **congruo**

## Informazioni sull'Edificato Minore 147

### Unità volumetriche dell'Edificato Minore 147

N°	Foglio	Particella	N° piani	Piani interrati	Mansarda	Superficie (m²)
2186						20.46

### Classe di intervento: 4

#### Tipologia edilizia manufatto con funzioni accessorie e o servizio

## Informazioni sull'Edificato Minore 157

### Unità volumetriche dell'Edificato Minore 157

N°	Foglio	Particella	N° piani	Piani interrati	Mansarda	Superficie (m²)
580	59					42.22

**Classe di intervento: 4**

**Tipologia edilizia**  
**manufatto con funzioni**  
**accessorie e o servizio**

## Rilievi fotografici

### Posizionamento dei rilievi fotografici



FOTO n° 803 (edificio 320)



Categoria: Edificio

FOTO n° 804 (edificio 320)



Categoria: Edificio

FOTO n° 805 (edificio 320)



Categoria: pertinenza

FOTO n° 806 (edificio 320)



Categoria: Edificio

FOTO n° 807 (edificio 320)



Categoria: Caratteristiche architettoniche e strutturali

FOTO n° 808 (edificio 320)

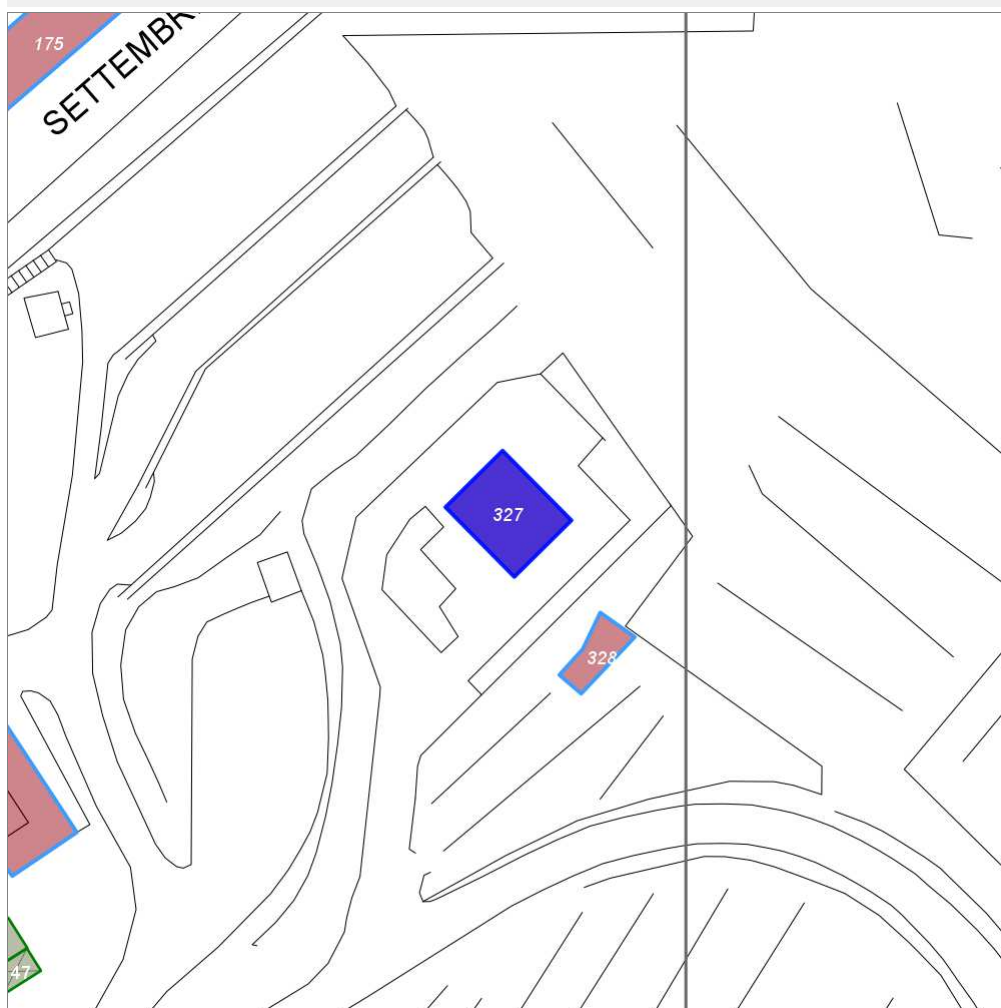


Categoria: Degrado architettonico/incongruità

## Report Scheda Edifici: *patrimonio urbano N°196*

Edifici associati alla Scheda:

ID **327**



Scegli la scala: 1:1000

### Informazioni sulla Scheda

- Toponimo **RADDA IN CHIANTI**
- Località **RADDA IN CHIANTI**
- Data rilevazione **01/12/2007**
- Alberature di pregio **pini**

## Informazioni sull'Edificio 327

### Unità volumetriche dell'Edificio 327

N°	Foglio	Particella	N° piani	Piani interrati	Mansarda	Superficie (m <sup>2</sup> )
379	59	95	1			137.35

### Classe di intervento: 5

#### Funzioni d'uso

- Uso prevalente:
- Usi presenti:
- Uso Piano terra:
- Piano terra: **direzionale**

#### Numero piani fuori terra

- Numero piani massimo: **1**
- Esiste una parte dell'edificio con un numero di piani inferiore a quello massimo: **no**

### Caratteristiche architettoniche e strutturali

- **Struttura paramento esterno**
  - Materiale: **calcestruzzo**
  - Posa in opera: **elementi prefabbricati**
- **Loggia**
  - Materiale: **calcestruzzo**
  - Posa in opera: **elementi prefabbricati aperta**
- **Infissi porte**
  - Materiale: **ferro**
  - Posa in opera: **a 1 anta**
- **Controporte**
  - Materiale: **alluminio**
  - Posa in opera: **serranda ad avvolgimento**

## Rilievi fotografici

### Posizionamento dei rilievi fotografici

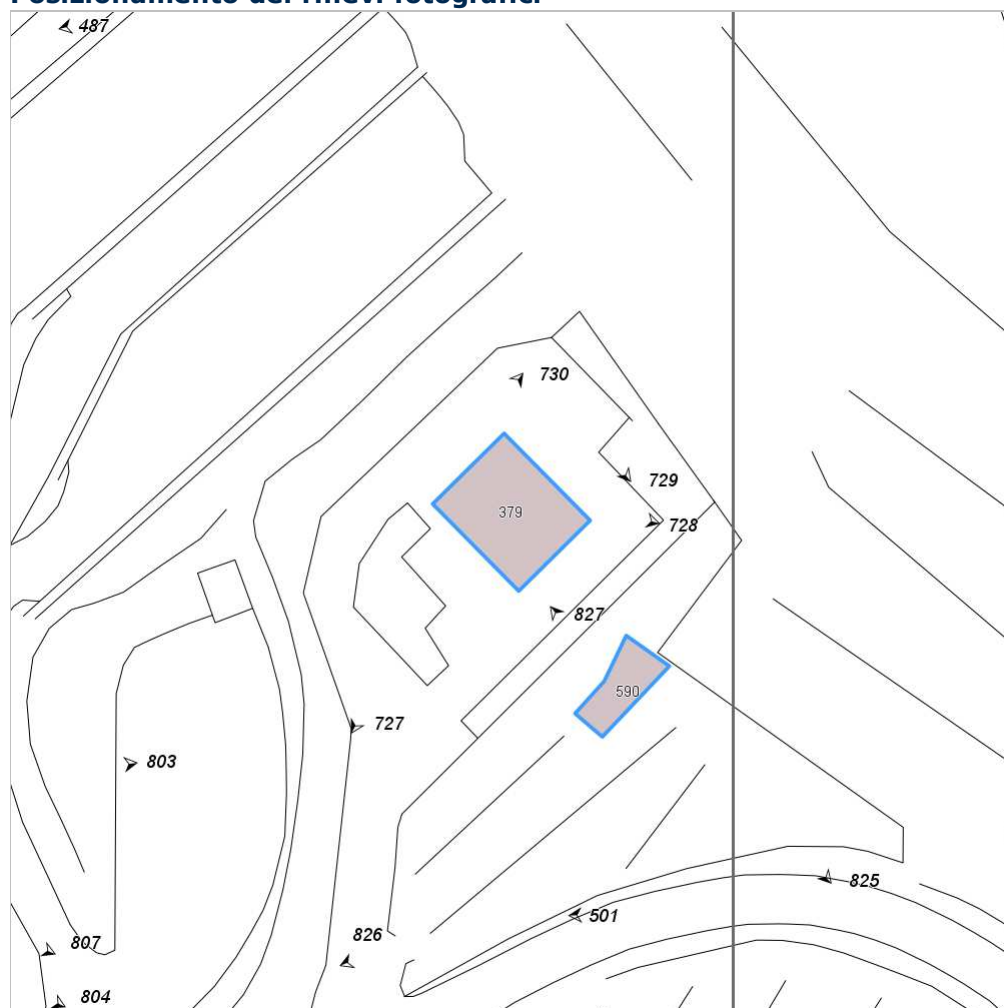


FOTO n° 727 (edificio 327)



Categoria: Edificio

FOTO n° 728 (edificio 327)



Categoria: Edificio

FOTO n° 729 (edificio 327)



Categoria: Rilevanza ambientale in rapporto al contesto

FOTO n° 730 (edificio 327)



Categoria: Edificio



## Report Scheda Edifici: *patrimonio urbano N°197*

Edifici associati alla Scheda:

ID **329**



Scegli la scala: 1:1000

### Informazioni sulla Scheda

- **Toponimo LA VILLA**
- **Località RADDA IN CHIANTI**
- **Data rilevazione 14/12/2007**
- **Accessibilità fronte strada**
- **Area di pertinenza**
  - **Cortile**
    - **Stato basso**
    - **Materiale prevalente terrabattuta**
    - **Permeabilità medio**

## Informazioni sull'Edificio 329

### Unità volumetriche dell'Edificio 329

N°	Foglio	Particella	N° piani	Piani interrati	Mansarda	Superficie (m²)
2719	46	383	2			532.22

### Classe di intervento: 5

#### Funzioni d'uso

- Uso prevalente: **non residenziale**
- Usi presenti: **edificio in costruzione (1)**
- Uso Piano terra:
- Piano terra: **fondo magazzino**

#### Numero piani fuori terra

- Numero piani massimo: **2**
- Esiste una parte dell'edificio con un numero di piani inferiore a quello massimo: **no**

#### Proprietà privata

#### Tipologia architettonica struttura in muratura

#### Stato di conservazione medio

#### Compatibilità dell'uso attuale congruo

#### Copertura

- Tipo di copertura: **a falde**
- Tipo di manto: **a falde**
- Presenza di camini e/o comignoli: **in muratura**
- Docce e pluviali: **in rame**
- Gronda: **in cemento e laterizio**

### Caratteristiche architettoniche e strutturali

#### ■ Struttura paramento esterno

- Materiale: **blocchi di tufo**
- Posa in opera: **a blocchi posti per piano**
- Colore: **giallo napoli**
- Stato di conservazione: **buono**
- Compatibilità: **congruo**

#### ■ Rivestimento fino a 1 metro/zoccolatura

- Materiale: **blocchi di pietra**
- Posa in opera: **posti per piano**
- Colore: **grigio scuro**
- Stato di conservazione: **buono**
- Compatibilità: **congruo**

#### ■ Marcapiano

- Materiale: **blocchi di pietra**
- Posa in opera: **posti per ritto**
- Colore: **grigio chiaro**
- Stato di conservazione: **buono**
- Compatibilità: **congruo**

#### ■ Cornice sottotetto

- Materiale: **blocchi di pietra**
- Posa in opera: **posti per ritto**
- Colore: **grigio chiaro**
- Stato di conservazione: **buono**
- Compatibilità: **congruo**

#### ■ Infissi finestre

- Materiale: **metallo**
- Posa in opera: **a 2 ante**
- Colore: **grigio chiaro**
- Stato di conservazione: **buono**
- Compatibilità: **congruo**

#### ■ Infissi porte

- Materiale: **metallo**
- Posa in opera: **a 4 ante**
- Colore: **nero**
- Stato di conservazione: **buono**
- Compatibilità: **congruo**

#### ■ Aggetti

- Materiale: **calcestruzzo armato**
- Posa in opera: **balcone**
- Colore: **grigio chiaro**
- Stato di conservazione: **buono**
- Compatibilità: **congruo**

## Rilievi fotografici

### Posizionamento dei rilievi fotografici



FOTO n° 828 (edificio 329)



Categoria: Rilevanza ambientale in rapporto al contesto

FOTO n° 829 (edificio 329)



Categoria: Edificio

FOTO n° 830 (edificio 329)



Categoria: Edificio

FOTO n° 831 (edificio 329)



Categoria: Edificio

FOTO n° 832 (edificio 329)



Categoria: Edificio

FOTO n° 833 (edificio 329)

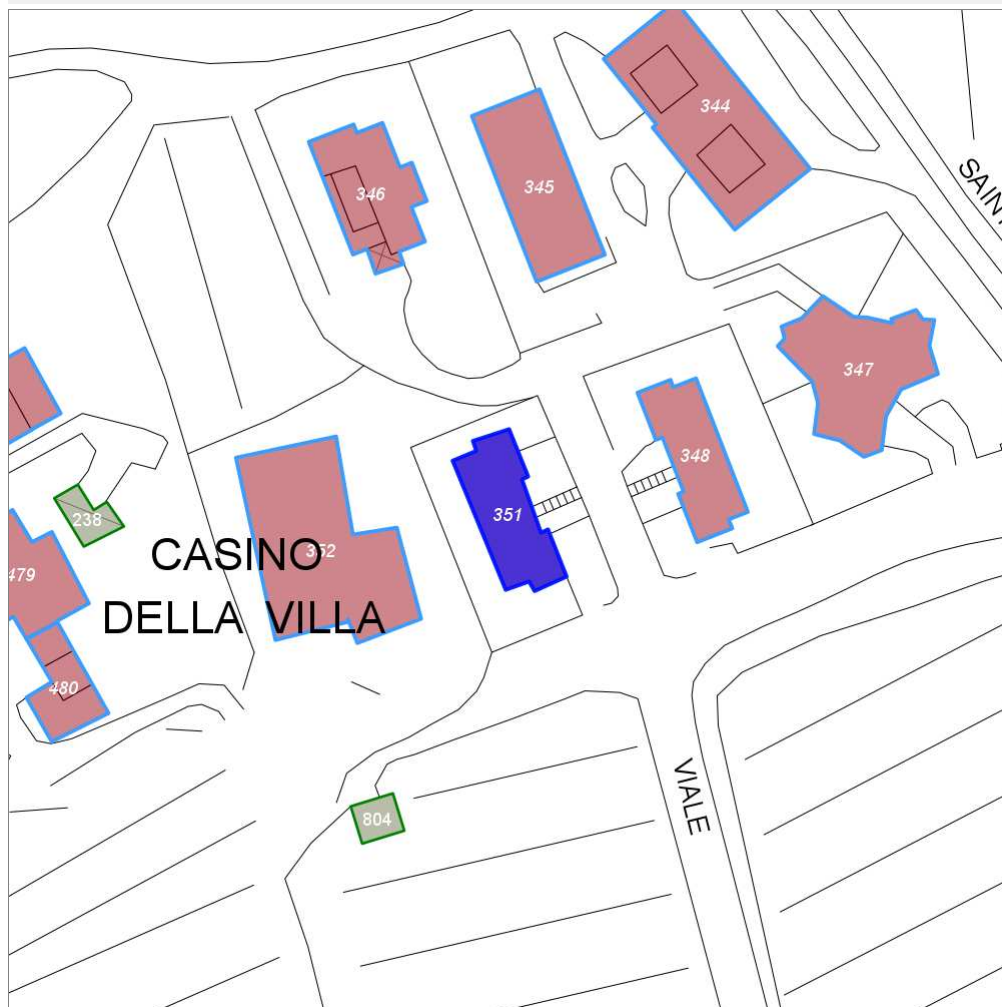


Categoria: Edificio

## Report Scheda Edifici: *patrimonio urbano N°198*

Edifici associati alla Scheda:

ID **351**



Scegli la scala: 1:1000

### Informazioni sulla Scheda

- **Toponimo CASINO DELLA VILLA**
- **Località RADDA IN CHIANTI**
- **Data rilevazione 14/12/2007**
- **Accessibilità fronte strada**
- **Area di pertinenza**
  - **Giardino**
    - **Stato buono**
    - **Materiale prevalente manto erboso**
    - **Permeabilità buono**
- **Alberature di pregio ulivi**

## Informazioni sull'Edificio 351

### Unità volumetriche dell'Edificio 351

N°	Foglio	Particella	N° piani	Piani interrati	Mansarda	Superficie (m²)
2735						159.91

### Classe di intervento: 4

#### Funzioni d'uso

- Uso prevalente: **residenziale**
- Usi presenti: **residenza (1)**
- Piano terra: **residenza; passo carraio pedonale**
- Numero alloggi: **2**

#### Numero piani fuori terra

- Numero piani massimo: **0**
- Esiste una parte dell'edificio con un numero di piani inferiore a quello massimo: **no**

#### Proprietà privata

#### Tipologia architettonica struttura in muratura

#### Stato di conservazione buono

#### Compatibilità dell'uso attuale congruo

#### Copertura

- Tipo di copertura: **a falde**
- Tipo di manto: **a falde**
- Presenza di camini e/o comignoli: **in muratura**
- Docce e pluviali: **in rame**
- Gronda: **in cemento e laterizio**

### Caratteristiche architettoniche e strutturali

#### ■ Ingresso al resede

- Materiale: **metallo**
- Posa in opera: **a 1 anta**
- Colore: **grigio scuro**
- Stato di conservazione: **buono**
- Compatibilità: **congruo**

#### ■ Struttura paramento esterno

- Materiale: **pietra da taglio**
- Posa in opera: **elementi irregolari**
- Colore: **giallo napoli**
- Stato di conservazione: **buono**
- Compatibilità: **congruo**

#### ■ Angolari

- Materiale: **laterizio**
- Posa in opera: **posti per piatto**
- Colore: **arancione bruciato**
- Stato di conservazione: **buono**
- Compatibilità: **congruo**

#### ■ Intonaco

- Materiale: **intonaco tipo terranova**
- Posa in opera: **finitura liscia**
- Colore: **beige**
- Stato di conservazione: **buono**
- Compatibilità: **congruo**

#### ■ Cornici

- Materiale: **laterizio**
- Posa in opera: **posti per piatto e lista**
- Colore: **arancione bruciato**
- Stato di conservazione: **buono**
- Compatibilità: **congruo**

#### ■ Infissi finestre

- Materiale: **legno**
- Posa in opera: **a 2 ante**
- Colore: **marrone**
- Stato di conservazione: **buono**
- Compatibilità: **congruo**

#### ■ Oscuramento esterno

- Materiale: **legno**
- Posa in opera: **a 2 ante**
- Colore: **verde cacciatore**
- Stato di conservazione: **buono**
- Compatibilità: **congruo**

#### ■ Controporte

- Materiale: **legno**
- Posa in opera: **a 2 ante**
- Colore: **verde cacciatore**
- Stato di conservazione: **buono**
- Compatibilità: **congruo**

### Elementi di facciata precari e non

- Insegne: **faretti**
- Tende da esterno: **stoffa**

## Rilievi fotografici

### Posizionamento dei rilievi fotografici



FOTO n° 843 (edificio 351)



Categoria: Edificio

FOTO n° 844 (edificio 351)



Categoria: Edificio

FOTO n° 845 (edificio 351)



Categoria: Edificio

FOTO n° 846 (edificio 351)



Categoria: Edificio

FOTO n° 847 (edificio 351)



Categoria: Edificio



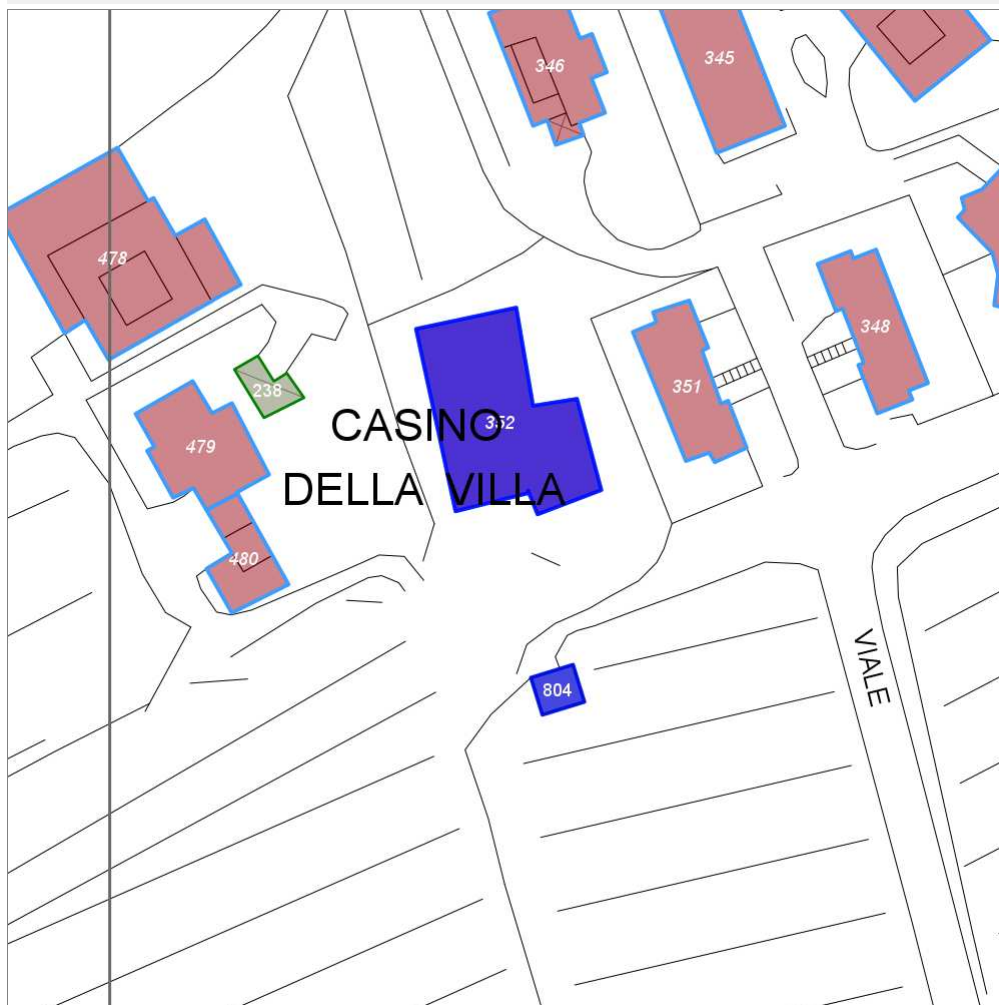
## Report Scheda Edifici: *patrimonio urbano N°199*

Edifici associati alla Scheda:

ID **352**

Edificati Minori associati alla Scheda:

ID **804**



Scegli la scala: 1:1000

### Informazioni sulla Scheda

- **Toponimo** CASINO DELLA VILLA
- **Località** RADDA IN CHIANTI
- **Data rilevazione** 14/12/2007
- **Accessibilità** fronte strada
- **Area di pertinenza**
  - **Giardino**
    - **Stato** buono
    - **Materiale prevalente** manto erboso
    - **Permeabilità** buono
  - **Cortile**
    - **Stato** buono
    - **Materiale prevalente** cemento
    - **Permeabilità** basso

## Informazioni sull'Edificio 352

### Unità volumetriche dell'Edificio 352

N°	Foglio	Particella	N° piani	Piani interrati	Mansarda	Superficie (m²)
2736			3	1		408.89

### Classe di intervento: 4

#### Funzioni d'uso

- Uso prevalente: **residenziale**
- Usi presenti: **residenza (1)**
- Uso Piano terra:
- Piano terra: **residenza; box auto parcheggio**
- Numero alloggi: **7**

#### Numero piani fuori terra

- Numero piani massimo: **3**
- Esiste una parte dell'edificio con un numero di piani inferiore a quello massimo: **no**

#### Proprietà privata

#### Tipologia architettonica struttura in muratura

#### Stato di conservazione buono

#### Compatibilità dell'uso attuale congruo

#### Copertura

- Tipo di copertura: **a falde**
- Tipo di manto: **a falde**
- Presenza di camini e/o comignoli: **prefabbricati**
- Docce e pluviali: **in rame**
- Gronda: **in cemento e laterizio**

### Caratteristiche architettoniche e strutturali

#### ■ Struttura paramento esterno

- Materiale: **pietra da taglio**
- Posa in opera: **elementi irregolari**
- Colore: **grigio chiaro**
- Stato di conservazione: **buono**
- Compatibilità: **congruo**

#### ■ Angolari

- Materiale: **laterizio**
- Posa in opera: **posti per piatto**
- Colore: **terracotta**
- Stato di conservazione: **buono**
- Compatibilità: **congruo**

#### ■ Intonaco

- Materiale: **intonaco tipo terranova**
- Posa in opera: **finitura liscia**
- Colore: **beige**
- Stato di conservazione: **buono**
- Compatibilità: **congruo**

#### ■ Cornici

- Materiale: **laterizio**
- Posa in opera: **mattoni posti per piatto**
- Colore: **terracotta**
- Stato di conservazione: **buono**
- Compatibilità: **congruo**

#### ■ Infissi finestre

- Materiale: **legno**
- Posa in opera: **a 2 ante**
- Colore: **marrone**
- Stato di conservazione: **buono**
- Compatibilità: **congruo**

#### ■ Oscuramento esterno

- Materiale: **pvc**
- Posa in opera: **avvolgibili**
- Colore: **grigio chiaro**
- Stato di conservazione: **buono**
- Compatibilità: **congruo**

#### ■ Infissi porte

- Materiale: **legno**
- Posa in opera: **a 1 anta**
- Colore: **marrone**
- Stato di conservazione: **buono**
- Compatibilità: **congruo**

#### ■ Cassetta postale a vista

- Materiale: **lamiera di acciaio**
- Posa in opera: **fissato sul paramento esterno**
- Colore: **grigio chiaro**
- Stato di conservazione: **buono**
- Compatibilità: **congruo**

### Elementi di facciata precari e non

- Insegne: **faretti**
- Pensiline o tettoie "a muro" in corrispondenza delle aperture: **legno e laterizio**

## Informazioni sull'Edificato Minore 804

### Unità volumetriche dell'Edificato Minore 804

N°	Foglio	Particella	N° piani	Piani interrati	Mansarda	Superficie (m²)
944	45	466	1		no	30.05

**Classe di intervento: 4**

**Tipologia edilizia**  
**tettoia**  
**manufatto con funzioni**  
**accessorie e o servizio**

## Rilievi fotografici

### Posizionamento dei rilievi fotografici



FOTO n° 849 (edificio 352)



Categoria: Edificio

FOTO n° 848 (edificio 352)



Categoria: Edificio

FOTO n° 850 (edificio 352)

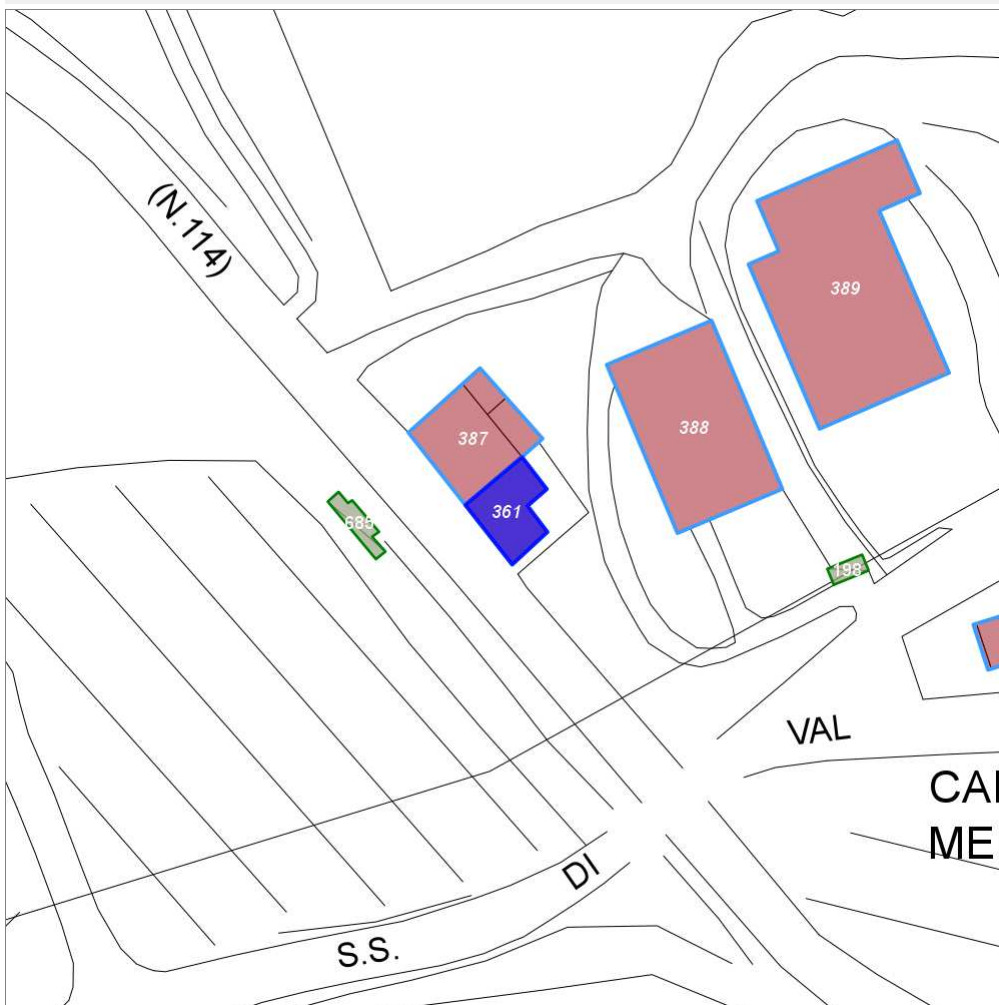


Categoria: Edificio

## Report Scheda Edifici: *patrimonio urbano N°200*

Edifici associati alla Scheda:

ID **361**



Scegli la scala: 1:1000

### Informazioni sulla Scheda

- **Toponimo** LA VILLA
- **Località** RADDA IN CHIANTI
- **Data rilevazione** 15/12/2007

## Informazioni sull'Edificio 361

### Unità volumetriche dell'Edificio 361

N°	Foglio	Particella	N° piani	Piani interrati	Mansarda	Superficie (m <sup>2</sup> )
843	45	153	2			81.33

### Classe di intervento: 3

#### Funzioni d'uso

- Uso prevalente: **residenziale**
- Usi presenti: **residenza (1)**
- Uso Piano terra:
- Piano terra: **residenza**
- Numero alloggi: **1**

#### Numero piani fuori terra

- Numero piani massimo: **2**
- Esiste una parte dell'edificio con un numero di piani inferiore a quello massimo: **no**

#### Proprietà privata

#### Tipologia architettonica struttura in muratura

#### Stato di conservazione buono

#### Compatibilità dell'uso attuale congruo

#### Copertura

- Tipo di copertura: **a falde**
- Tipo di manto: **a falde**
- Presenza di camini e/o comignoli: **in muratura**
- Docce e pluviali: **in rame**
- Gronda: **in legno e laterizio**

### Caratteristiche architettoniche e strutturali

#### ■ Struttura paramento esterno

- Materiale: **pietra**
- Posa in opera: **elementi irregolari**
- Colore: **grigio chiaro**
- Stato di conservazione: **buono**
- Compatibilità: **congruo**

#### ■ Angolari

- Materiale: **pietra**
- Posa in opera: **conci squadriati**
- Colore: **grigio chiaro**
- Stato di conservazione: **buono**
- Compatibilità: **congruo**

#### ■ Cornici

- Materiale: **laterizio**
- Posa in opera: **mattoni posti per piatto**
- Colore: **arancione bruciato**
- Stato di conservazione: **buono**
- Compatibilità: **congruo**

#### ■ Architravi finestre

- Materiale: **pietra**
- Posa in opera: **elementi squadriati**
- Colore: **grigio pietra serena**
- Stato di conservazione: **buono**
- Compatibilità: **congruo**

#### ■ Infissi finestre

- Materiale: **legno**
- Posa in opera: **a 2 ante**
- Colore: **marrone**
- Stato di conservazione: **buono**
- Compatibilità: **congruo**

#### ■ Oscuramento esterno

- Materiale: **legno**
- Posa in opera: **a 2 ante**
- Colore: **verde cacciatore**
- Stato di conservazione: **buono**
- Compatibilità: **congruo**

#### ■ Architravi porte

- Materiale: **laterizio**
- Posa in opera: **mattoni posti per lista**
- Colore: **arancione bruciato**
- Stato di conservazione: **buono**
- Compatibilità: **congruo**

#### ■ Infissi porte

- Materiale: **legno**
- Posa in opera: **a 2 ante**
- Colore: **marrone**
- Stato di conservazione: **buono**
- Compatibilità: **congruo**

### Elementi di facciata precari e non

- Cavi e tubazioni: **scarichi Enel**
- Insegne: **faretti**

## Rilievi fotografici

### Posizionamento dei rilievi fotografici



FOTO n° 894 (edificio 361)



Categoria: Edificio

FOTO n° 4331 (edificio 361)



Categoria: Edificio