

Report Scheda Edifici: *patrimonio rurale N°401*

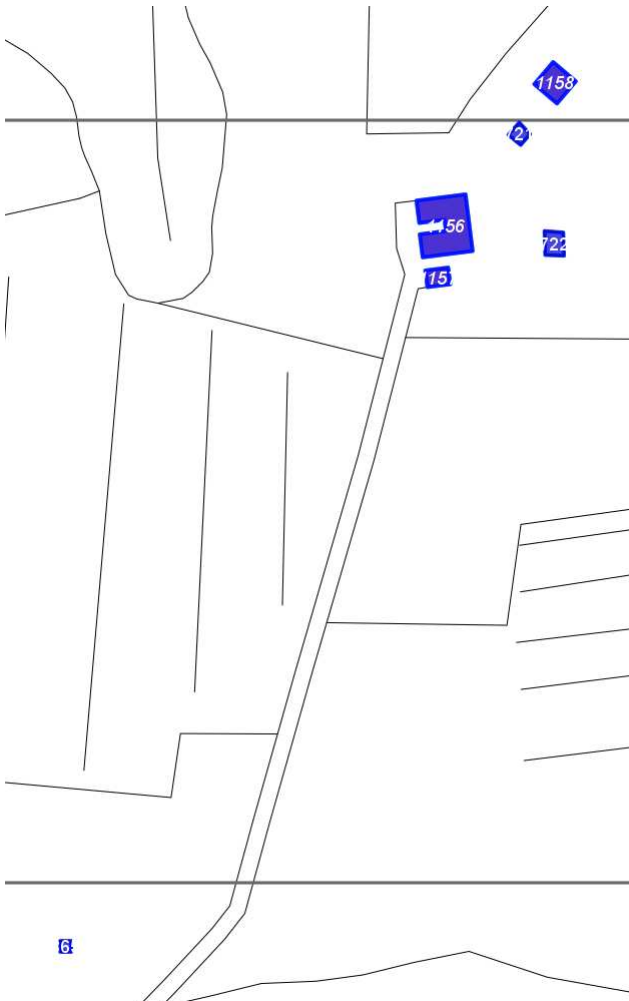
Edifici associati alla Scheda:

ID **1156** ID **1157** ID **1158**

Estratto della cartografia: inquadramento minimo degli
Edifici associati a questa Scheda 401

Edificati Minori associati alla Scheda:

ID **721** ID **722** ID **865**



Scala: [1:2000](#)

Informazioni sulla Scheda

- Località **PODERE SPADA**
- Data rilevazione **18/10/2008**
- Accessibilità **strada comunale**
- Recinzioni **filo spinato naturale**
- Area di pertinenza
 - Giardino
 - Stato **buono**
 - Materiale prevalente **manto erboso**
 - Permeabilità **buono**
- Alberature di pregio **cipressi; ulivi; abeti**
- Area di pertinenza: elementi presenti
 - Piscina: stato **buono**

Informazioni sull'Edificio 1156

Unità volumetriche dell'Edificio 1156

N°	Foglio	Particella	N° piani	Piani interrati	Mansarda	Superficie (m²)
1492	62	6	2		no	337.95

Classe di intervento: 2

Funzioni d'uso

- Uso prevalente: **residenziale**
- Usi presenti: **residenza**
- Uso Piano terra:
- Piano terra: **passo carraio pedonale**

Numero piani fuori terra

- Numero piani massimo: **2**
- Esiste una parte dell'edificio con un numero di piani inferiore a quello massimo: **no**

Proprietà privata

Tipologia architettonica struttura in muratura

Stato di conservazione buono

Compatibilità dell'uso attuale congruo

Copertura

- Tipo di copertura: **a falde**
- Tipo di manto: **a falde**
- Presenza di camini e/o comignoli: **in muratura**
- Docce e pluviali: **in rame**
- Gronda: **in legno e laterizio**

Caratteristiche architettoniche e strutturali

■ Ingresso al resede

- Materiale: **ferro**
- Posa in opera: **2 ante**
- Colore: **grigio scuro**
- Stato di conservazione: **buono**
- Compatibilità: **congruo**

■ Struttura paramento esterno

- Materiale: **pietra**
- Posa in opera: **conci di pietra irregolari**
- Colore: **ecru grigio chiaro khaki**
- Stato di conservazione: **buono**
- Compatibilità: **congruo**

■ Infissi finestre

- Materiale: **legno**
- Posa in opera: **2 ante**
- Colore: **marrone**
- Stato di conservazione: **buono**
- Compatibilità: **congruo**

■ Infissi porte

- Materiale: **legno**
- Posa in opera: **1 anta**
- Colore: **marrone**
- Stato di conservazione: **buono**
- Compatibilità: **congruo**

Informazioni sull'Edificio 1157

Unità volumetriche dell'Edificio 1157

N°	Foglio	Particella	N° piani	Piani interrati	Mansarda	Superficie (m²)
1490	62	6	1		no	51.18

Classe di intervento: 3

Funzioni d'uso

- Uso prevalente: **non residenziale**
- Usi presenti:
- Uso Piano terra:
- Piano terra: **passo carraio pedonale**

Numero piani fuori terra

- Numero piani massimo: **1**
- Esiste una parte dell'edificio con un numero di piani inferiore a quello massimo: **no**

Proprietà privata

Tipologia architettonica struttura in muratura

Caratteristiche architettoniche e strutturali

■ Ingresso al resede

- Materiale: **ferro**
- Posa in opera: **2 ante**
- Colore: **grigio scuro**
- Stato di conservazione: **buono**
- Compatibilità: **congruo**

■ Struttura paramento esterno

- Materiale: **pietra**
- Posa in opera: **conci di pietra irregolari**
- Colore: **ecru grigio chiaro khaki**
- Stato di conservazione: **buono**
- Compatibilità: **congruo**

■ Architravi finestre

- Materiale: **laterizio**

Stato di conservazione buono

Compatibilità dell'uso attuale congruo

Copertura

- Tipo di copertura: **a falde**
- Tipo di manto: **a falde**
- Presenza di camini e/o comignoli: **in muratura**
- Docce e pluviali: **in rame**
- Gronda: **in legno e laterizio**

- Posa in opera: **archivolto**
- Colore: **rosso mattone**
- Stato di conservazione: **buono**
- Compatibilità: **congruo**

Infissi finestre

- Materiale: **legno**
- Posa in opera: **2 ante**
- Colore: **marrone**
- Stato di conservazione: **buono**
- Compatibilità: **congruo**

Oscureamento esterno

- Materiale: **legno**
- Posa in opera: **2 ante**
- Colore: **marrone**
- Stato di conservazione: **buono**
- Compatibilità: **congruo**

Architravi porte

- Materiale: **laterizio**
- Posa in opera: **archivolto**
- Colore: **rosso mattone**
- Stato di conservazione: **buono**
- Compatibilità: **congruo**

Infissi porte

- Materiale: **legno**
- Posa in opera: **2 ante**
- Colore: **marrone**
- Stato di conservazione: **buono**
- Compatibilità: **congruo**

Informazioni sull'Edificio 1158

Unità volumetriche dell'Edificio 1158

N°	Foglio	Particella	N° piani	Piani interrati	Mansarda	Superficie (m ²)
1493	62	6	1		no	114.57

Classe di intervento: 2

Funzioni d'uso

- Uso prevalente: **residenziale**
- Usi presenti: **residenza**
- Uso Piano terra:
- Piano terra: **passo carraio pedonale**

Numero piani fuori terra

- Numero piani massimo: **1**
- Esiste una parte dell'edificio con un numero di piani inferiore a quello massimo: **no**

Proprietà privata

Tipologia architettonica struttura in muratura

Stato di conservazione buono

Compatibilità dell'uso attuale congruo

Copertura

- Tipo di copertura: **a falde**
- Tipo di manto: **a falde**

Caratteristiche architettoniche e strutturali

Ingresso al resede

- Materiale: **ferro**
- Posa in opera: **2 ante**
- Colore: **grigio scuro**
- Stato di conservazione: **buono**
- Compatibilità: **congruo**

Struttura paramento esterno

- Materiale: **pietra**
- Posa in opera: **conci di pietra irregolari**
- Colore: **ecru grigio chiaro khaki**
- Stato di conservazione: **buono**
- Compatibilità: **congruo**

Infissi finestre

- Materiale: **legno**
- Posa in opera: **2 ante**
- Colore: **marrone**
- Stato di conservazione: **buono**
- Compatibilità: **congruo**

Infissi porte

- Materiale: **legno**
- Posa in opera: **1 anta**
- Colore: **marrone**
- Stato di conservazione: **buono**
- Compatibilità: **congruo**

- Presenza di camini e/o comignoli: **in muratura**
- Docce e pluviali: **Non presenti (interni)**
- Gronda: **Solo laterizio**

Informazioni sull'Edificato Minore 721

Unità volumetriche dell'Edificato Minore 721

N°	Foglio	Particella	N° piani	Piani interrati	Mansarda	Superficie (m²)
3098	62	6	1		no	32.54

Classe di intervento: 2

Tipologia edilizia
tettoia
baracca in legno

Informazioni sull'Edificato Minore 722

Unità volumetriche dell'Edificato Minore 722

N°	Foglio	Particella	N° piani	Piani interrati	Mansarda	Superficie (m²)
3099	62	6	1		no	58.88

Classe di intervento: 2

Tipologia edilizia
tettoia

Informazioni sull'Edificato Minore 865

Unità volumetriche dell'Edificato Minore 865

N°	Foglio	Particella	N° piani	Piani interrati	Mansarda	Superficie (m²)
1782	62	25	1		no	16.11

Classe di intervento: 2

Tipologia edilizia
manufatto con funzioni
accessorie e o servizio

Rilievi fotografici

Posizionamento dei rilievi fotografici



▼ 4467

FOTO n° 4467 (edificio 1156)



Categoria: Edificio

FOTO n° 4468 (edificio 1156)



Categoria: Edificio

FOTO n° 4469 (edificio 1156)



Categoria: Edificio

FOTO n° 4470 (edificio 1156)



Categoria: Edificio

FOTO n° 4471 (edificio 1157)



Categoria: Edificio

FOTO n° 4472 (edificio 1158)



Categoria: Edificio

FOTO n° 4473 (edificato minore 721)

FOTO n° 4474 (edificato minore 722)



Categoria: pertinenza

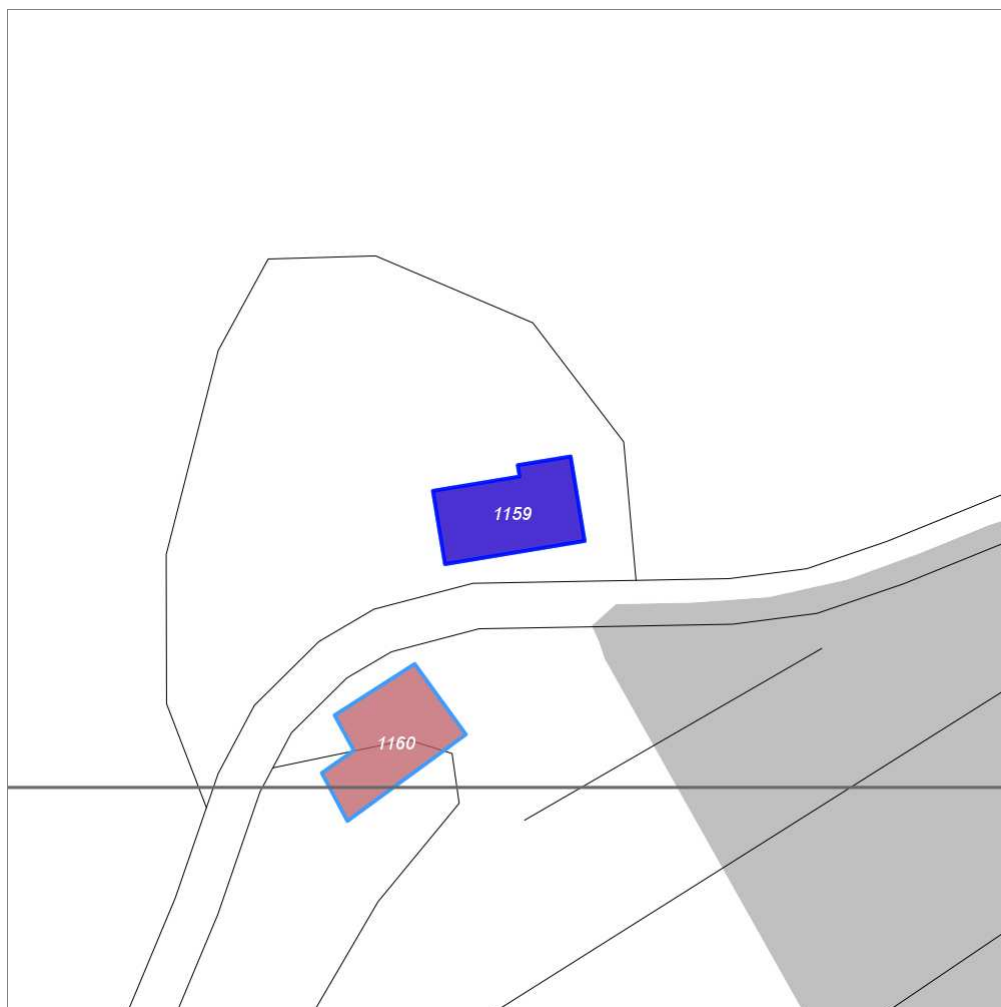


Categoria: Edificio

Report Scheda Edifici: *patrimonio rurale N°403*

Edifici associati alla Scheda:

ID **1159**



Scala: 1:1000

Informazioni sulla Scheda

- Località **SANTARELLO**
- Data rilevazione **18/10/2008**
- Accessibilità **strada provinciale**
- Alberature di pregio **abeti**

Informazioni sull'Edificio 1159

Unità volumetriche dell'Edificio 1159

N°	Foglio	Particella	N° piani	Piani interrati	Mansarda	Superficie (m²)
1487	47	104	2		no	194.07

Classe di intervento: 2

Funzioni d'uso

- Uso prevalente: **residenziale**
- Usi presenti: **residenza**
- Uso Piano terra:
- Piano terra: **passo carraio pedonale**
- Numero alloggi: **3**

Numero piani fuori terra

- Numero piani massimo: **2**
- Esiste una parte dell'edificio con un numero di piani inferiore a quello massimo: **no**

Proprietà privata

Tipologia architettonica struttura in muratura

Stato di conservazione medio

Compatibilità dell'uso attuale congruo

Copertura

- Tipo di copertura: **a falde**
- Tipo di manto: **a falde**
- Presenza di camini e/o comignoli: **in muratura**
- Docce e pluviali: **in plastica**
- Gronda: **Solo laterizio**

Caratteristiche architettoniche e strutturali

■ Struttura paramento esterno

- Materiale: **pietra**
- Posa in opera: **conci di pietra irregolari**
- Colore: **beige ecru khaki**
- Stato di conservazione: **medio**
- Compatibilità: **congruo**

■ Marcadavanzale

- Materiale: **pietra**
- Posa in opera: **elementi squadrati**
- Colore: **grigio pietra serena**
- Stato di conservazione: **medio**
- Compatibilità: **congruo**

■ Architravi finestre

- Materiale: **laterizio**
- Posa in opera: **archivolto**
- Colore: **rosso mattone**
- Stato di conservazione: **medio**
- Compatibilità: **congruo**

■ Infissi finestre

- Materiale: **legno**
- Posa in opera: **2 ante**
- Colore: **marrone**
- Stato di conservazione: **buono**
- Compatibilità: **congruo**

■ Oscuramento esterno

- Materiale: **legno**
- Posa in opera: **2 ante**
- Colore: **marrone**
- Stato di conservazione: **buono**
- Compatibilità: **congruo**

■ Architravi porte

- Materiale: **laterizio**
- Posa in opera: **archivolto**
- Colore: **rosso mattone**
- Stato di conservazione: **buono**
- Compatibilità: **congruo**

■ Infissi porte

- Materiale: **legno**
- Posa in opera: **2 ante**
- Colore: **marrone**
- Stato di conservazione: **buono**
- Compatibilità: **congruo**

Elementi di facciata precari e non

- Pensiline o tettoie "a muro" in corrispondenza delle aperture: **legno e laterizio ferro e laterizio**

Rilievi fotografici

Posizionamento dei rilievi fotografici



FOTO n° 4475 (edificio 1159)



Categoria: Edificio

FOTO n° 4476 (edificio 1159)



Categoria: Edificio

FOTO n° 4477 (edificio 1159)

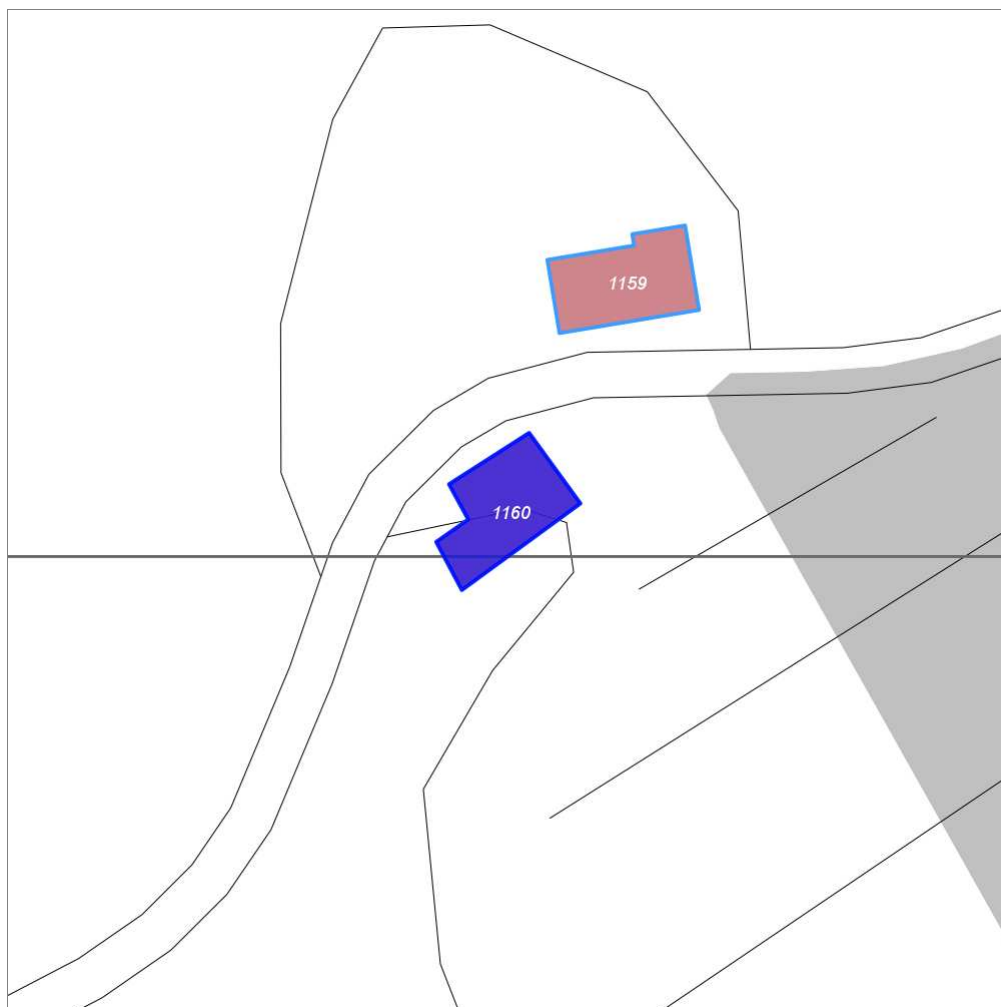


Categoria: Edificio

Report Scheda Edifici: *patrimonio rurale N°404*

Edifici associati alla Scheda:

ID **1160**



Scala: 1:1000

Informazioni sulla Scheda

- Località **SANTARELLO**
- Data rilevazione **18/10/2008**
- Accessibilità **strada provinciale**
- Recinzioni **in legno naturale**
- Area di pertinenza
 - Giardino
 - Stato **buono**
 - Materiale prevalente **manto erboso**
 - Permeabilità **buono**
- Alberature di pregio **cipressi; lecci; abeti**
- Area di pertinenza: elementi presenti
 - Piscina: stato **medio**

Informazioni sull'Edificio 1160

Unità volumetriche dell'Edificio 1160

N°	Foglio	Particella	N° piani	Piani interrati	Mansarda	Superficie (m²)
126	62	54	2		no	195.97

Classe di intervento: 3

Funzioni d'uso

- Uso prevalente: **residenziale**
- Usi presenti: **residenza**
- Uso Piano terra:
- Piano terra: **passo carraio pedonale**

Numero piani fuori terra

- Numero piani massimo: **2**
- Esiste una parte dell'edificio con un numero di piani inferiore a quello massimo: **no**

Proprietà privata

Tipologia architettonica struttura in muratura

Stato di conservazione buono

Compatibilità dell'uso attuale congruo

Copertura

- Tipo di copertura: **a falde**
- Tipo di manto: **a falde**
- Presenza di camini e/o comignoli: **in muratura**
- Docce e pluviali: **in rame**
- Gronda: **in legno e laterizio**

Caratteristiche architettoniche e strutturali

■ Ingresso al resede

- Materiale: **ferro**
- Posa in opera: **2 ante**
- Colore: **grigio scuro**
- Stato di conservazione: **buono**
- Compatibilità: **congruo**

■ Struttura paramento esterno

- Materiale: **pietra**
- Posa in opera: **conci di pietra irregolari**
- Colore: **ecru grigio chiaro khaki**
- Stato di conservazione: **buono**
- Compatibilità: **congruo**

■ Angolari

- Materiale: **pietra laterizio**
- Posa in opera: **conci regolari per piano**
- Colore: **grigio chiaro rosso mattone**
- Stato di conservazione: **buono**
- Compatibilità: **congruo**

■ Architravi finestre

- Materiale: **laterizio**
- Posa in opera: **per piano**
- Colore: **rosso mattone**
- Stato di conservazione: **buono**
- Compatibilità: **congruo**

■ Infissi finestre

- Materiale: **legno**
- Posa in opera: **1 2 ante**
- Colore: **marrone**
- Stato di conservazione: **buono**
- Compatibilità: **congruo**

■ Oscuramento interno (scurini)

- Materiale: **legno**
- Posa in opera: **2 ante**
- Colore: **marrone**
- Stato di conservazione: **buono**
- Compatibilità: **congruo**

■ Oscuramento esterno

- Materiale: **legno**
- Posa in opera: **1 2 ante a stecche**
- Colore: **marrone**
- Stato di conservazione: **buono**
- Compatibilità: **congruo**

■ Architravi porte

- Materiale: **laterizio**
- Posa in opera: **per piano**
- Colore: **rosso mattone**
- Stato di conservazione: **buono**
- Compatibilità: **congruo**

■ Infissi porte

- Materiale: **legno**
- Posa in opera: **2 ante**
- Colore: **marrone**
- Stato di conservazione: **buono**
- Compatibilità: **congruo**

Elementi di facciata precari e non

- Pensiline o tettoie "a muro" in corrispondenza delle aperture: **legno e laterizio**

Rilievi fotografici

Posizionamento dei rilievi fotografici



FOTO n° 4478 (edificio 1160)



Categoría: Edificio

FOTO n° 4479 (edificio 1160)



Categoría: Edificio

FOTO n° 4480 (edificio 1160)



Categoría: Edificio

FOTO n° 4481 (edificio 1160)



Categoría: Edificio

FOTO n° 4482 (edificio 1160)



Categoría: Edificio

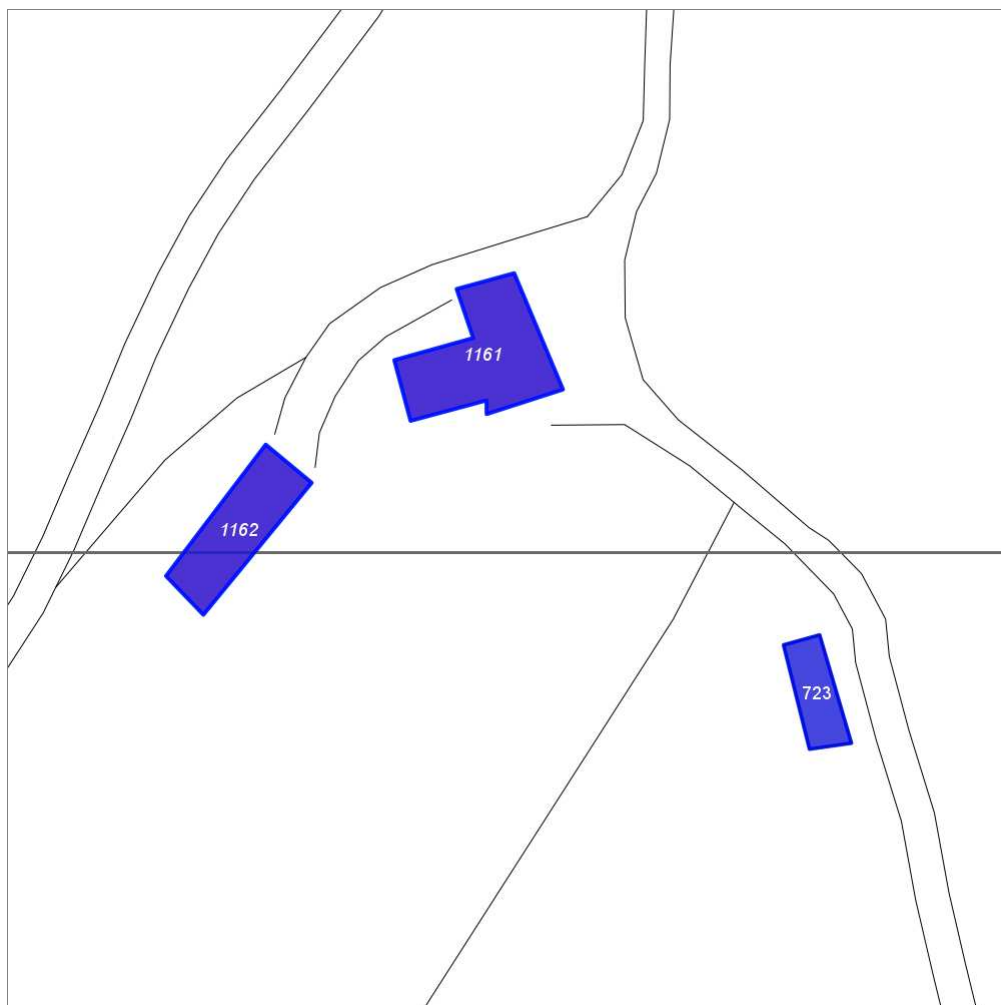
Report Scheda Edifici: *patrimonio rurale N°405*

Edifici associati alla Scheda:

ID **1161** ID **1162**

Edificati Minori associati alla Scheda:

ID **723**



Scala: 1:1000

Informazioni sulla Scheda

- Località **s.v. di porcignano 56**
- Data rilevazione **18/10/2008**
- Accessibilità **strada vicinale**
- Recinzioni **naturale**
- Area di pertinenza
 - Giardino
 - Stato **medio**
 - Materiale prevalente **manto erboso**
 - Permeabilità **buono**
- Area di pertinenza: elementi presenti
 - Tettoia: stato **basso**
 - Capannone: stato **medio**

Informazioni sull'Edificio 1161

Unità volumetriche dell'Edificio 1161

N°	Foglio	Particella	N° piani	Piani interrati	Mansarda	Superficie (m²)
1513	48	44	2 (a monte) 3 (a valle)		no	236.91

Classe di intervento: **2**

Funzioni d'uso

- Uso prevalente: **residenziale**
- Usi presenti: **residenza**
- Uso Piano terra:
- Piano terra: **passo carraio pedonale**

Numero piani fuori terra

- Numero piani massimo: **3**
- Esiste una parte dell'edificio con un numero di piani inferiore a quello massimo: **no**

Proprietà privata

Tipologia architettonica struttura in muratura

Stato di conservazione basso

Compatibilità dell'uso attuale congruo

Copertura

- Tipo di copertura: **a falde**
- Tipo di manto: **a falde**
- Presenza di camini e/o comignoli: **in muratura**
- Docce e pluviali: **in plastica**
- Gronda: **in legno e laterizio**

Caratteristiche architettoniche e strutturali

■ Struttura paramento esterno

- Materiale: **pietra**
- Colore: **beige ecru khaki ocra**
- Stato di conservazione: **basso**
- Compatibilità: **congruo**

■ Angolari

- Materiale: **pietra**
- Posa in opera: **conci regolari**
- Colore: **alluminio ocra**
- Stato di conservazione: **medio**
- Compatibilità: **congruo**

■ Infissi finestre

- Posa in opera: **2 ante**
- Colore: **grigio chiaro**
- Stato di conservazione: **medio**
- Compatibilità: **congruo**

■ Oscuramento esterno

- Materiale: **legno**
- Posa in opera: **2 ante a stecche**
- Colore: **grigio chiaro**
- Stato di conservazione: **medio**
- Compatibilità: **congruo**

■ Infissi porte

- Materiale: **legno**
- Posa in opera: **2 ante**
- Colore: **grigio chiaro**
- Stato di conservazione: **medio**
- Compatibilità: **congruo**

Elementi di facciata precari e non

- Pensiline o tettoie "a muro" in corrispondenza delle aperture: **legno e laterizio**

Informazioni sull'Edificio 1162

Unità volumetriche dell'Edificio 1162

N°	Foglio	Particella	N° piani	Piani interrati	Mansarda	Superficie (m²)
1689	48	70	2		no	165.67

Classe di intervento: **2**

Funzioni d'uso

- Uso prevalente: **residenziale**
- Usi presenti: **residenza**
- Uso Piano terra:
- Piano terra: **passo carraio pedonale**

Numero piani fuori terra

- Numero piani massimo: **2**
- Esiste una parte dell'edificio con un numero di piani inferiore a quello massimo: **no**

Proprietà privata

Caratteristiche architettoniche e strutturali

■ Struttura paramento esterno

- Materiale: **pietra**
- Posa in opera: **conci di pietra irregolari**
- Colore: **ecru khaki ocra**
- Stato di conservazione: **basso**
- Compatibilità: **congruo**

■ Infissi finestre

- Materiale: **legno**
- Posa in opera: **2 ante**
- Colore: **grigio chiaro**
- Stato di conservazione: **medio**
- Compatibilità: **congruo**

■ Oscuramento esterno

Elementi di facciata precari e non

- Pensiline o tettoie "a muro" in corrispondenza delle aperture: **legno e laterizio**

Tipologia architettonica struttura in muratura

Stato di conservazione medio

Compatibilità dell'uso attuale congruo

Copertura

- Tipo di copertura: **a falde**
- Tipo di manto: **a falde**
- Presenza di camini e/o comignoli: **in muratura**
- Docce e pluviali: **in rame**
- Gronda: **in legno e laterizio**

- Materiale: **legno**
- Posa in opera: **2 ante**
- Colore: **grigio chiaro**
- Stato di conservazione: **medio**
- Compatibilità: **congruo**

■ Infissi porte

- Materiale: **legno**
- Posa in opera: **2 ante**
- Colore: **grigio chiaro**
- Stato di conservazione: **medio**
- Compatibilità: **congruo**

Informazioni sull'Edificato Minore 723

Unità volumetriche dell'Edificato Minore 723

N°	Foglio	Particella	N° piani	Piani interrati	Mansarda	Superficie (m ²)
3100	48	50	1		no	76.39

Classe di intervento: 2

Tipologia edilizia tettoia baracca in legno

Rilievi fotografici

Posizionamento dei rilievi fotografici

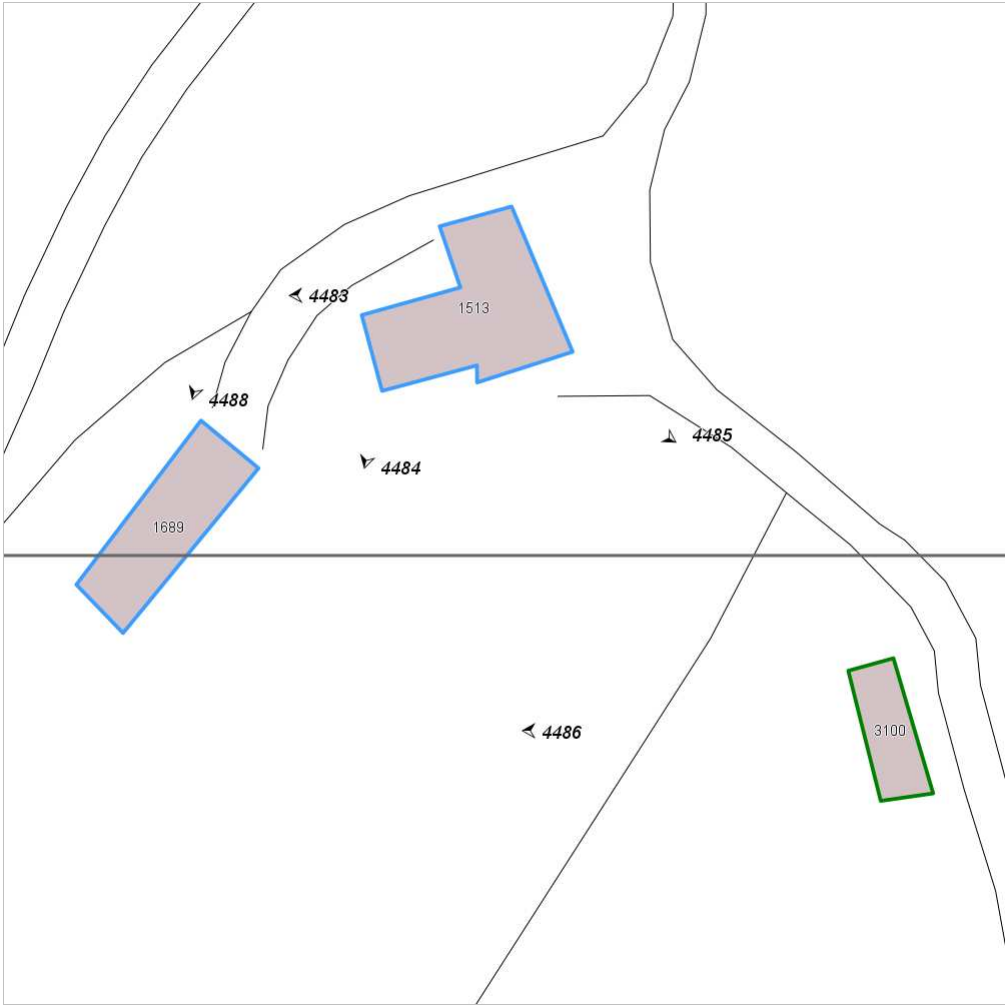


FOTO n° 4483 (edificio 1161)



Categoria: Edificio

FOTO n° 4484 (edificio 1161)



Categoria: Edificio

FOTO n° 4485 (edificio 1161)



Categoria: Edificio

FOTO n° 4487 (edificio 1162)



Categoria: Edificio

FOTO n° 4488 (edificio 1162)



Categoria: Edificio

FOTO n° 4486 (edificato minore 723)

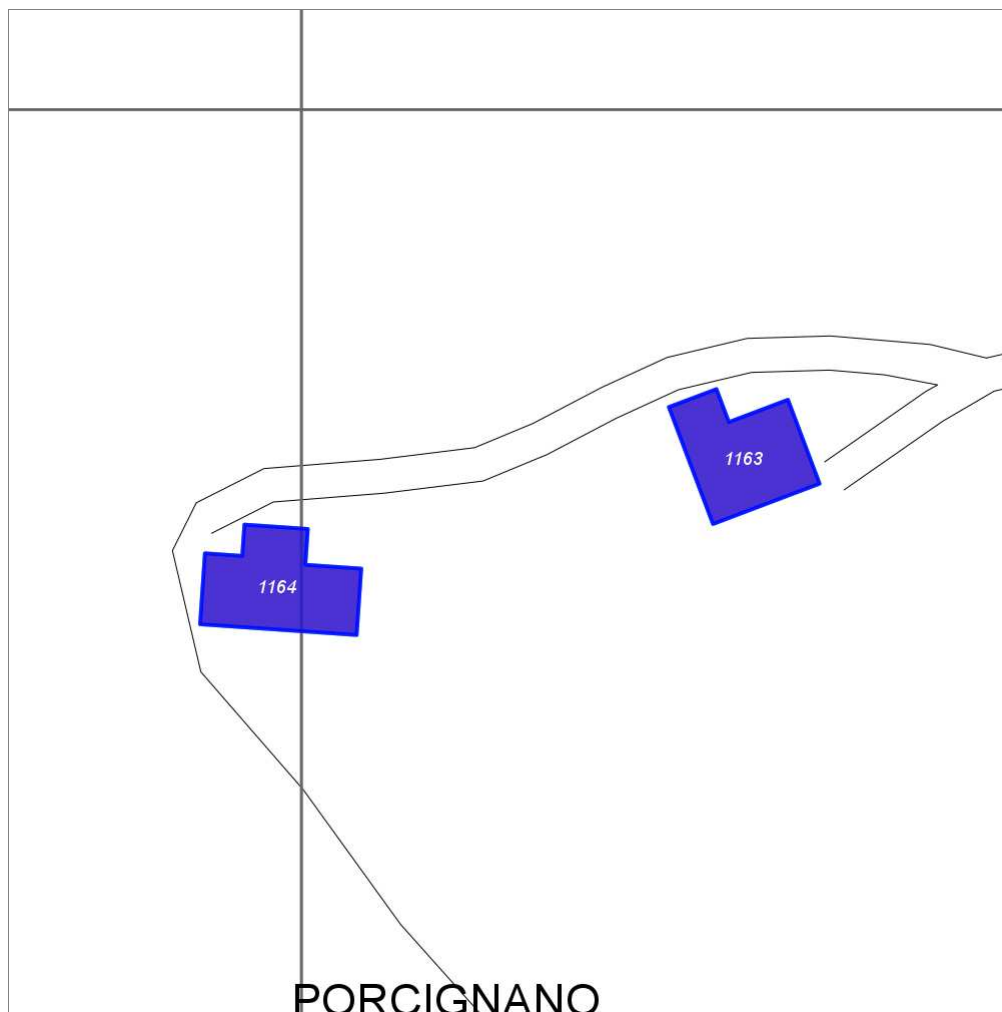


Categoria: pertinenza

Report Scheda Edifici: *patrimonio rurale N°406*

Edifici associati alla Scheda:

ID **1163** | ID **1164**



Scala: 1:1000

Informazioni sulla Scheda

- Località **PORCIGNANO DI SOPRA**
- Data rilevazione **18/10/2008**
- Accessibilità **strada comunale**
- Recinzioni **naturale**
- Area di pertinenza
 - Giardino
 - Stato **medio**
 - Materiale prevalente **manto erboso**
 - Permeabilità **medio**
- Alberature di pregio **cipressi; pini**
- Area di pertinenza: elementi presenti
 - Tettoia: stato **medio**
 - Piscina: stato **medio**

Informazioni sull'Edificio 1163

Unità volumetriche dell'Edificio 1163

N°	Foglio	Particella	N° piani	Piani interrati	Mansarda	Superficie (m²)
1275	48	45	3		no	209.73

Classe di intervento: 2

Funzioni d'uso

- Uso prevalente: **residenziale**
- Usi presenti: **residenza**
- Uso Piano terra:
- Piano terra: **passo carraio pedonale**

Numero piani fuori terra

- Numero piani massimo: **3**
- Esiste una parte dell'edificio con un numero di piani inferiore a quello massimo: **no**

Proprietà privata

Tipologia architettonica struttura in muratura

Stato di conservazione medio

Compatibilità dell'uso attuale congruo

Copertura

- Tipo di copertura: **a falde**
- Tipo di manto: **a falde**
- Presenza di camini e/o comignoli: **in muratura**
- Docce e pluviali: **in rame**
- Gronda: **in legno e laterizio**

Caratteristiche architettoniche e strutturali

Struttura paramento esterno

- Materiale: **pietra**
- Posa in opera: **conci di pietra irregolari**
- Colore: **beige ecru khaki**
- Stato di conservazione: **medio**
- Compatibilità: **congruo**

Angolari

- Materiale: **pietra**
- Posa in opera: **conci regolari**
- Colore: **khaki ocra**
- Stato di conservazione: **medio**
- Compatibilità: **congruo**

Infissi finestre

- Materiale: **legno**
- Posa in opera: **2 ante**
- Colore: **grigio chiaro**
- Stato di conservazione: **medio**
- Compatibilità: **congruo**

Oscuramento interno (scurini)

- Materiale: **legno**
- Posa in opera: **2 ante**
- Colore: **grigio chiaro**
- Stato di conservazione: **medio**
- Compatibilità: **incongruo**

Oscuramento esterno

- Materiale: **legno**
- Posa in opera: **1 2 ante a stecche**
- Colore: **grigio chiaro**
- Stato di conservazione: **medio**
- Compatibilità: **congruo**

Infissi porte

- Materiale: **legno ferro**
- Posa in opera: **1 anta**
- Colore: **grigio chiaro**
- Stato di conservazione: **medio**
- Compatibilità: **congruo**

Informazioni sull'Edificio 1164

Unità volumetriche dell'Edificio 1164

N°	Foglio	Particella	N° piani	Piani interrati	Mansarda	Superficie (m²)
1243	48	45	1		no	224.97

Classe di intervento: 2

Funzioni d'uso

- Uso prevalente: **residenziale**
- Usi presenti: **residenza**
- Uso Piano terra:
- Piano terra: **passo carraio pedonale**

Numero piani fuori terra

- Numero piani massimo: **1**

Caratteristiche architettoniche e strutturali

Struttura paramento esterno

- Materiale: **pietra**
- Posa in opera: **conci di pietra irregolari**
- Colore: **beige ecru khaki**
- Stato di conservazione: **buono**
- Compatibilità: **congruo**

Elementi di facciata precari e non

- Pensiline o tettoie "a muro" in corrispondenza delle aperture: **legno e laterizio**

- Esiste una parte dell'edificio con un numero di piani inferiore a quello massimo: **no**

**Proprietà
privata**

**Tipologia architettonica
struttura in muratura**

**Stato di conservazione
medio**

**Compatibilità dell'uso attuale
congruo**

Copertura

- Tipo di copertura: **a falde**
- Tipo di manto: **a falde**
- Presenza di camini e/o comignoli: **in muratura**
- Docce e pluviali: **in rame**
- Gronda: **in legno e laterizio**

■ **Infissi finestre**

- Materiale: **legno**
- Posa in opera: **2 ante**
- Colore: **grigio chiaro**
- Stato di conservazione: **medio**
- Compatibilità: **congruo**

■ **Oscuramento esterno**

- Materiale: **legno**
- Posa in opera: **2 ante a stecche**
- Colore: **grigio chiaro**
- Stato di conservazione: **medio**
- Compatibilità: **congruo**

■ **Infissi porte**

- Materiale: **legno**
- Posa in opera: **2 ante**
- Colore: **grigio chiaro**
- Stato di conservazione: **medio**
- Compatibilità: **congruo**

Rilievi fotografici

Posizionamento dei rilievi fotografici

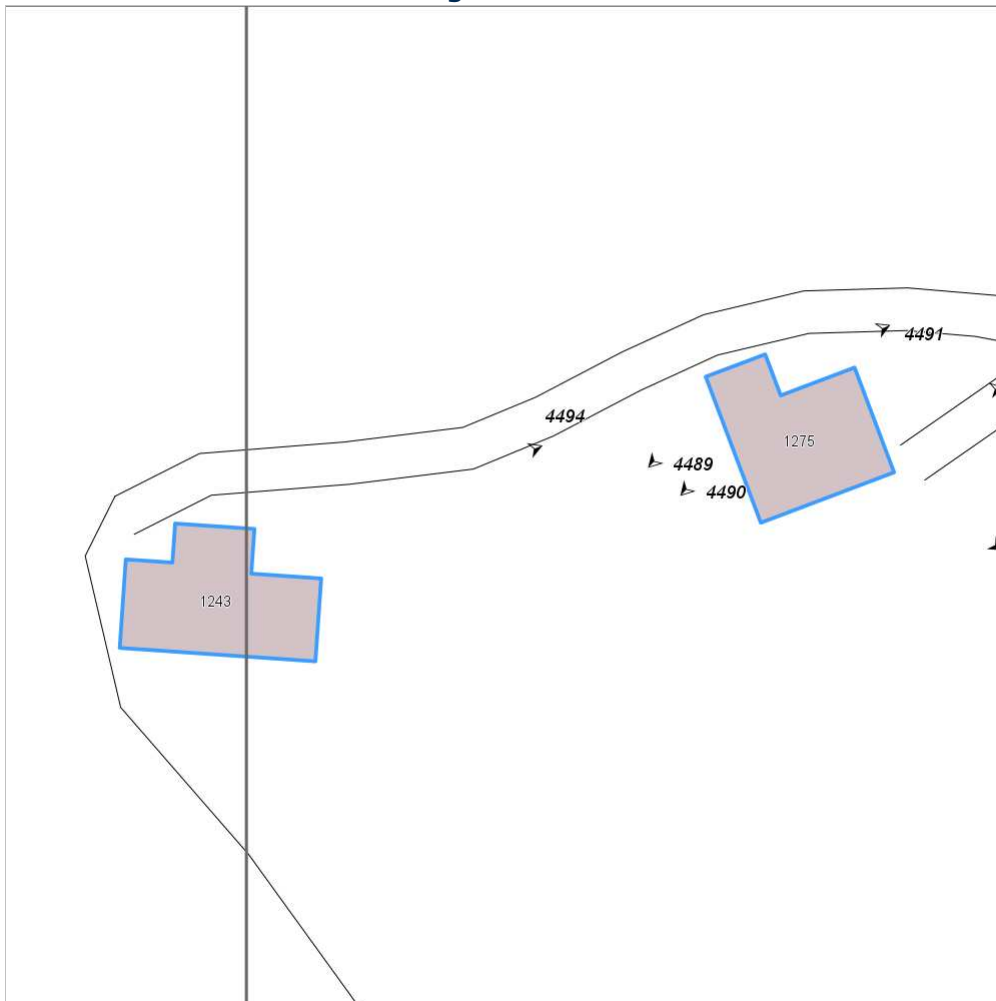


FOTO n° 4489 (edificio 1163)



Categoria: Edificio

FOTO n° 4490 (edificio 1163)



Categoria: Edificio

FOTO n° 4491 (edificio 1163)



Categoria: Edificio

FOTO n° 4492 (edificio 1163)



Categoria: Edificio

FOTO n° 4493 (edificio 1163)



Categoria: Edificio

FOTO n° 4494 (edificio 1164)

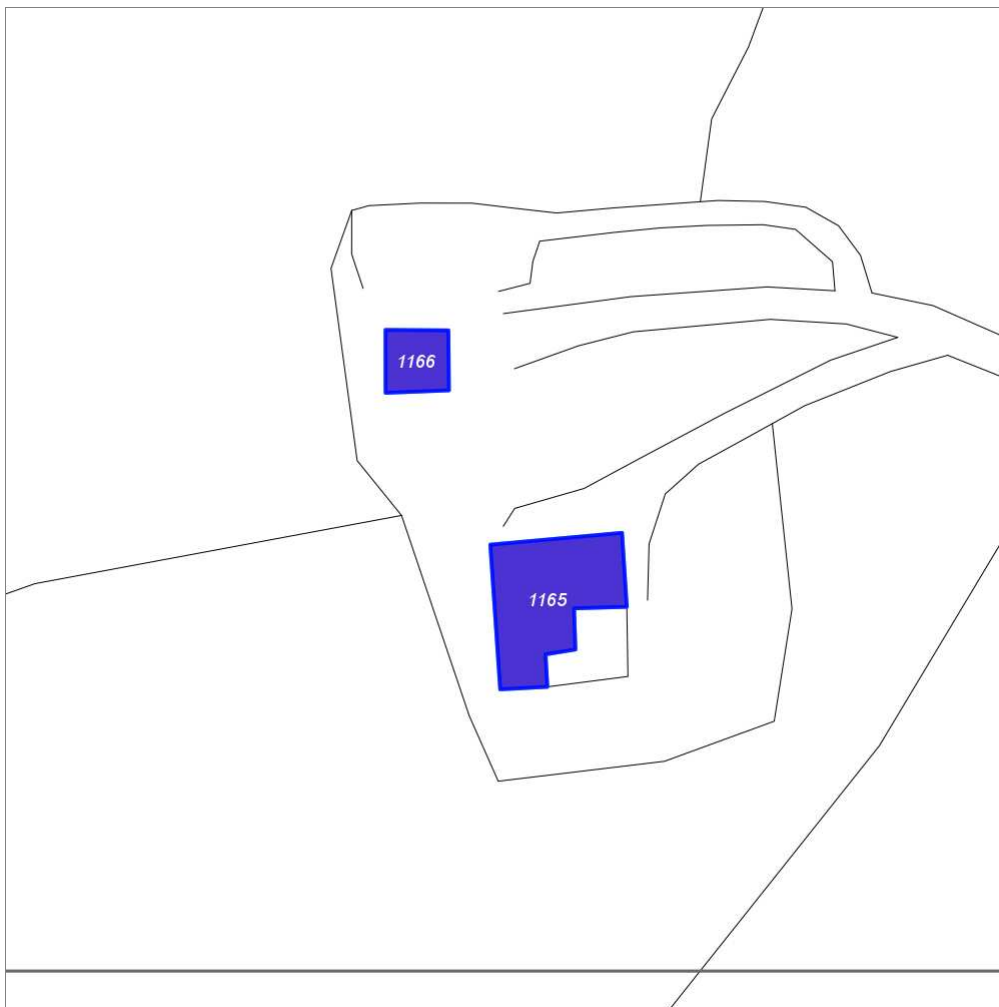


Categoria: Edificio

Report Scheda Edifici: *patrimonio rurale N°408*

Edifici associati alla Scheda:

ID **1165** | ID **1166**



Scala: 1:1000

Informazioni sulla Scheda

- Località **CASALE CAMPORA**
- Data rilevazione **18/10/2008**
- Accessibilità **strada comunale**
- Recinzioni **naturale**
- Area di pertinenza
 - Giardino
 - Stato **medio**
 - Materiale prevalente **manto erboso**
 - Permeabilità **buono**
- Alberature di pregio **cipressi; abeti;**
- Area di pertinenza: elementi presenti
 - Tettoia: stato **medio**
 - Piscina: stato **medio**

Informazioni sull'Edificio 1165

Unità volumetriche dell'Edificio 1165

N°	Foglio	Particella	N° piani	Piani interrati	Mansarda	Superficie (m²)
1551	48	1	1 (a monte) 2 (a valle)		no	249.82

Classe di intervento: 2

Funzioni d'uso

- Uso prevalente: **residenziale**
- Usi presenti: **residenza**
- Uso Piano terra:
- Piano terra: **passo carraio pedonale**

Numero piani fuori terra

- Numero piani massimo: **2**
- Esiste una parte dell'edificio con un numero di piani inferiore a quello massimo: **no**

Proprietà privata

Tipologia architettonica struttura in muratura

Stato di conservazione medio

Compatibilità dell'uso attuale congruo

Copertura

- Tipo di copertura: **a falde**
- Tipo di manto: **a falde**
- Presenza di camini e/o comignoli: **in muratura**
- Docce e pluviali: **in rame**
- Gronda: **in legno e laterizio**

Caratteristiche architettoniche e strutturali

■ Ingresso al resede

- Materiale: **ferro**
- Posa in opera: **sbarra**

■ Struttura paramento esterno

- Materiale: **pietra**
- Posa in opera: **conci di pietra irregolari**
- Colore: **beige ecru khaki**
- Stato di conservazione: **medio**
- Compatibilità: **congruo**

■ Angolari

- Materiale: **pietra**
- Posa in opera: **conci regolari**
- Colore: **grigio chiaro**
- Stato di conservazione: **basso**
- Compatibilità: **congruo**

■ Infissi finestre

- Materiale: **legno**
- Posa in opera: **2 ante**
- Colore: **grigio chiaro**
- Stato di conservazione: **medio**
- Compatibilità: **congruo**

■ Infissi porte

- Materiale: **legno**
- Posa in opera: **2 ante**
- Colore: **grigio chiaro**
- Stato di conservazione: **medio**
- Compatibilità: **congruo**

Informazioni sull'Edificio 1166

Unità volumetriche dell'Edificio 1166

N°	Foglio	Particella	N° piani	Piani interrati	Mansarda	Superficie (m²)
1555	35	36	1 (a monte) 2 (a valle)		no	67.69

Classe di intervento: 2

Funzioni d'uso

- Uso prevalente: **residenziale**
- Usi presenti: **residenza**
- Uso Piano terra:
- Piano terra: **passo carraio pedonale**

Numero piani fuori terra

- Numero piani massimo: **2**
- Esiste una parte dell'edificio con un numero di piani inferiore a quello massimo: **no**

Proprietà privata

Tipologia architettonica struttura in muratura

Caratteristiche architettoniche e strutturali

■ Struttura paramento esterno

- Materiale: **pietra**
- Posa in opera: **conci di pietra irregolari**
- Colore: **ecru grigio scuro khaki**
- Stato di conservazione: **medio**
- Compatibilità: **congruo**

■ Architravi finestre

- Materiale: **laterizio**
- Posa in opera: **per piano**
- Colore: **rosso mattone**
- Stato di conservazione: **medio**
- Compatibilità: **congruo**

■ Infissi finestre

- Materiale: **legno**

Stato di conservazione medio

Compatibilità dell'uso attuale congruo

Copertura

- Tipo di copertura: **a falde**
- Tipo di manto: **a falde**
- Presenza di camini e/o comignoli: **in muratura**
- Docce e pluviali: **in rame**
- Gronda: **in legno e laterizio**

- Posa in opera: **2 ante**
- Colore: **grigio chiaro**
- Stato di conservazione: **medio**
- Compatibilità: **congruo**
- **Oscuramento interno (scurini)**
 - Materiale: **legno**
 - Posa in opera: **2 ante**
 - Colore: **grigio chiaro**
grigio pietra serena
 - Stato di conservazione: **medio**
 - Compatibilità: **congruo**
- **Architravi porte**
 - Materiale: **laterizio**
 - Posa in opera: **per piano**
 - Colore: **rosso mattone**
 - Stato di conservazione: **medio**
 - Compatibilità: **congruo**
- **Infissi porte**
 - Materiale: **legno**
 - Posa in opera: **2 ante**
 - Colore: **grigio chiaro**
 - Stato di conservazione: **medio**
 - Compatibilità: **congruo**

Rilievi fotografici

Posizionamento dei rilievi fotografici



FOTO n° 4495 (edificio 1165)



Categoría: Edificio

FOTO n° 4496 (edificio 1165)



Categoría: Edificio

FOTO n° 4497 (edificio 1165)



Categoría: Edificio

FOTO n° 4498 (edificio 1165)



Categoría: Edificio

FOTO n° 4499 (edificio 1166)



Categoría: Edificio

FOTO n° 4500 (edificio 1166)



Categoría: Edificio

FOTO n° 4501 (edificio 1166)

FOTO n° 4502 (edificio 1166)



Categoria: Edificio

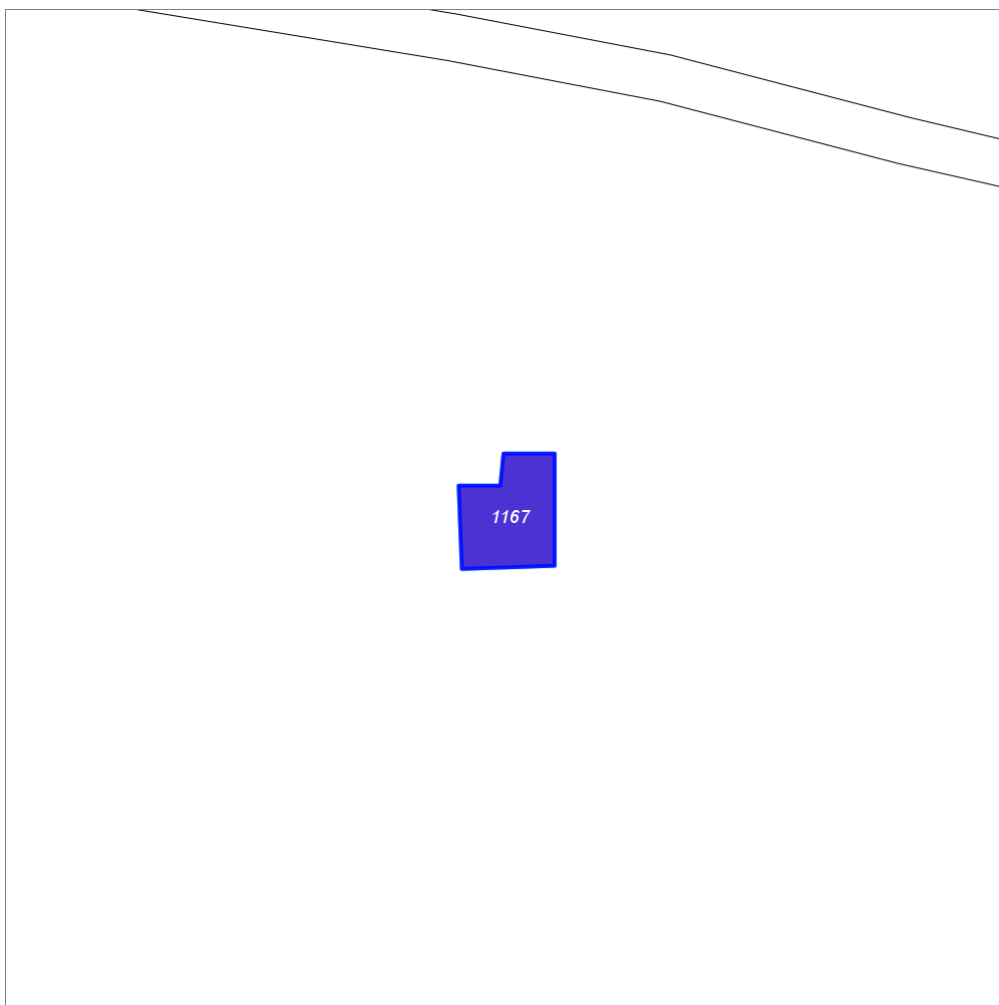


Categoria: Edificio

Report Scheda Edifici: *patrimonio rurale N°409*

Edifici associati alla Scheda:

ID **1167**



Scala: 1:1000

Informazioni sulla Scheda

- Località **PODERE DOMINI - SANTARELLO**
- Data rilevazione **18/10/2008**
- Accessibilità **strada provinciale**
- Recinzioni **filo spinato naturale**
- Area di pertinenza
 - Giardino
 - Stato **buono**
 - Materiale prevalente **manto erboso**
 - Permeabilità **buono**

Informazioni sull'Edificio 1167

Unità volumetriche dell'Edificio 1167

N°	Foglio	Particella	N° piani	Piani interrati	Mansarda	Superficie (m²)
123	62	52	2		no	164.43

Classe di intervento: 3

Funzioni d'uso

- Uso prevalente: **residenziale**
- Usi presenti: **residenza**
- Uso Piano terra:
- Piano terra: **passo carraio pedonale**

Numero piani fuori terra

- Numero piani massimo: **2**
- Esiste una parte dell'edificio con un numero di piani inferiore a quello massimo: **no**

Proprietà privata

Tipologia architettonica struttura in muratura

Stato di conservazione buono

Compatibilità dell'uso attuale congruo

Copertura

- Tipo di copertura: **a falde**
- Tipo di manto: **a falde**
- Presenza di camini e/o comignoli: **in muratura**
- Docce e pluviali: **in rame**
- Gronda: **in legno e laterizio**

Caratteristiche architettoniche e strutturali

■ Ingresso al resede

- Materiale: **ferro**
- Posa in opera: **1 anta**
- Colore: **verde cacciatore**
- Stato di conservazione: **medio**
- Compatibilità: **congruo**

■ Struttura paramento esterno

- Materiale: **pietra**
- Posa in opera: **conci di pietra irregolari**
- Colore: **grigio chiaro khaki ocra**
- Stato di conservazione: **buono**
- Compatibilità: **congruo**

■ Architravi finestre

- Materiale: **laterizio**
- Posa in opera: **archivolto**
- Colore: **rosso mattone**
- Stato di conservazione: **buono**
- Compatibilità: **congruo**

■ Infissi finestre

- Materiale: **legno**
- Posa in opera: **1 2 ante**
- Colore: **marrone**
- Stato di conservazione: **buono**
- Compatibilità: **congruo**

Rilievi fotografici

Posizionamento dei rilievi fotografici

4503

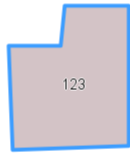


FOTO n° 4503 (edificio 1167)



Categoria: Edificio

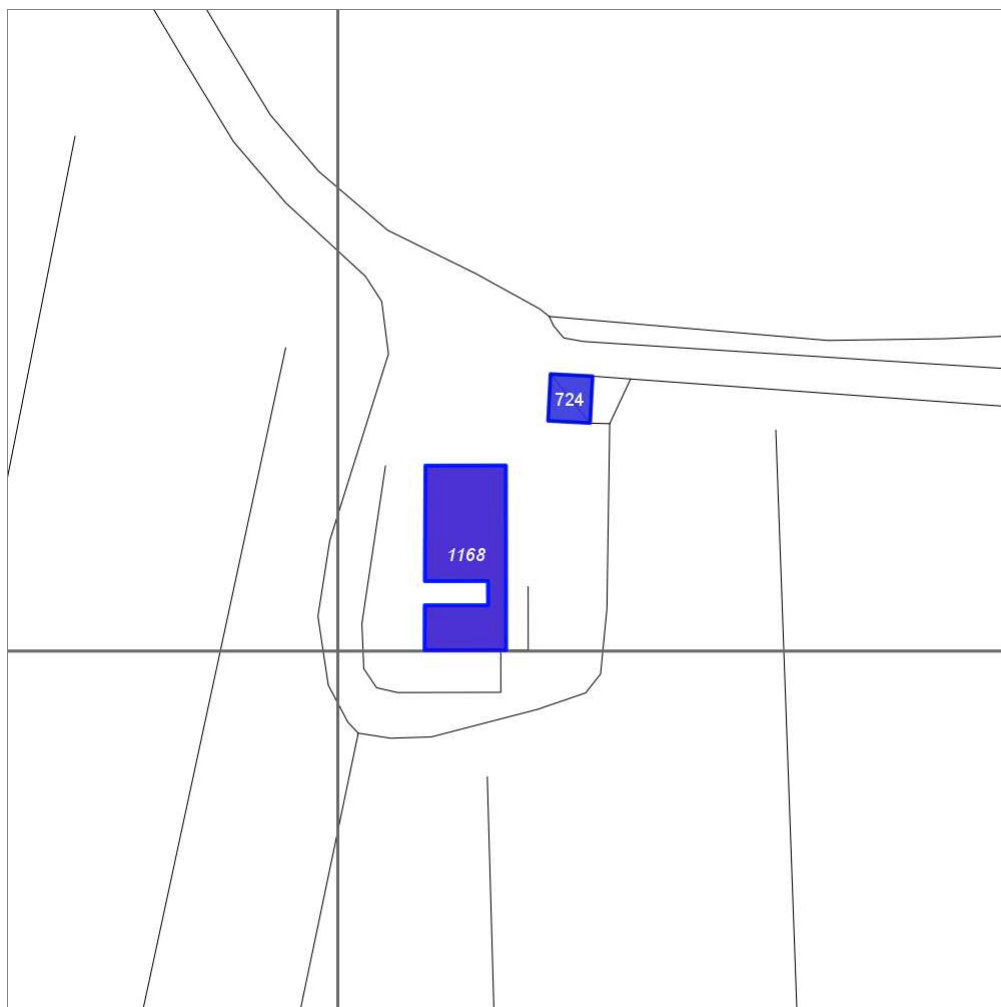
Report Scheda Edifici: *patrimonio rurale N°410*

Edifici associati alla Scheda:

ID **1168**

Edificati Minori associati alla Scheda:

ID **724**



Scala: 1:1000

Informazioni sulla Scheda

- Località **PODERE DOMINI**
- Data rilevazione **18/10/2008**
- Accessibilità **strada provinciale**
- Recinzioni **muratura naturale**
- Area di pertinenza
 - Giardino
 - Stato **buono**
 - Materiale prevalente **manto erboso**
 - Permeabilità **buono**
- Alberature di pregio **pini; lecci**
- Area di pertinenza: elementi presenti
 - Piscina: stato **medio**

Informazioni sull'Edificio 1168

Unità volumetriche dell'Edificio 1168

N°	Foglio	Particella	N° piani	Piani interrati	Mansarda	Superficie (m²)
1471	62	62	3		no	234.65

Classe di intervento: 2

Funzioni d'uso

- Uso prevalente: **residenziale**
- Usi presenti: **residenza**
- Uso Piano terra:
- Piano terra: **passo carraio pedonale**

Numero piani fuori terra

- Numero piani massimo: **3**
- Esiste una parte dell'edificio con un numero di piani inferiore a quello massimo: **no**

Proprietà privata

Tipologia architettonica struttura in muratura

Stato di conservazione buono

Compatibilità dell'uso attuale congruo

Copertura

- Tipo di copertura: **a falde**
- Tipo di manto: **a falde**
- Presenza di camini e/o comignoli: **in muratura**
- Docce e pluviali: **in rame**
- Gronda: **in legno e laterizio**

Caratteristiche architettoniche e strutturali

■ Ingresso al resede

- Materiale: **ferro**
- Posa in opera: **2 ante**
- Colore: **grigio chiaro**
- Stato di conservazione: **medio**
- Compatibilità: **congruo**

■ Struttura paramento esterno

- Materiale: **pietra**
- Posa in opera: **conci di pietra irregolari**
- Colore: **ecru grigio chiaro khaki**
- Stato di conservazione: **buono**
- Compatibilità: **congruo**

■ Architravi finestre

- Materiale: **laterizio**
- Posa in opera: **archivolto**
- Colore: **rosso mattone**
- Stato di conservazione: **buono**
- Compatibilità: **congruo**

■ Infissi finestre

- Materiale: **legno ferro**
- Posa in opera: **2 ante**
- Colore: **bordeaux nero**
- Stato di conservazione: **buono**
- Compatibilità: **congruo**

■ Oscuramento esterno

- Materiale: **legno**
- Posa in opera: **2 ante**
- Colore: **bordeaux**
- Stato di conservazione: **buono**
- Compatibilità: **congruo**

■ Architravi porte

- Materiale: **laterizio**
- Posa in opera: **archivolto**
- Colore: **rosso mattone**
- Stato di conservazione: **buono**
- Compatibilità: **congruo**

■ Infissi porte

- Materiale: **legno ferro**
- Posa in opera: **2 ante**
- Colore: **bordeaux nero**
- Stato di conservazione: **buono**
- Compatibilità: **incongruo**

Informazioni sull'Edificato Minore 724

Unità volumetriche dell'Edificato Minore 724

N°	Foglio	Particella	N° piani	Piani interrati	Mansarda	Superficie (m²)
2100	62	62	1		no	34.57

Classe di intervento: 2

Rilievi fotografici

Posizionamento dei rilievi fotografici



FOTO n° 4504 (edificio 1168)



Categoria: Edificio

FOTO n° 4505 (edificio 1168)



Categoria: Edificio

FOTO n° 4506 (edificio 1168)



Categoria: Edificio

FOTO n° 4507 (edificio 1168)



Categoria: Edificio

FOTO n° 4508 (edificio 1168)



Categoria: Edificio

FOTO n° 4509 (edificio 1168)



Categoria: Edificio

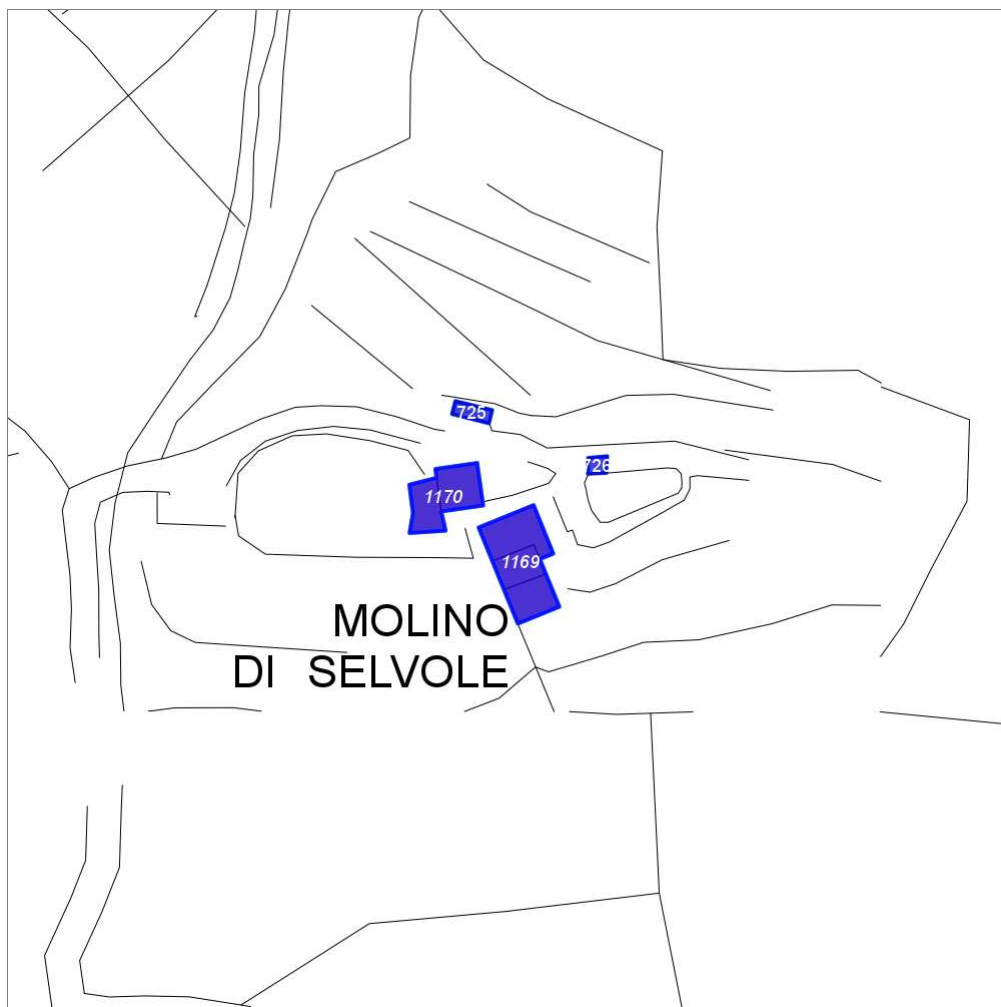
Report Scheda Edifici: *patrimonio rurale N°411*

Edifici associati alla Scheda:

ID **1169** ID **1170**

Edificati Minori associati alla Scheda:

ID **725** ID **726**



Scala: 1:1000

Informazioni sulla Scheda

- Località **MOLINO DI SELVOLE**
- Data rilevazione **18/10/2008**
- Accessibilità **strada comunale**
- Recinzioni **muratura**
- Area di pertinenza
 - Giardino
 - Stato **medio**
 - Materiale prevalente **manto erboso**
 - Permeabilità **buono**
- Alberature di pregio **lecci**
- Area di pertinenza: elementi presenti
 - Piscina: stato **buono**

Informazioni sull'Edificio 1169

Unità volumetriche dell'Edificio 1169

N°	Foglio	Particella	N° piani	Piani interrati	Mansarda	Superficie (m²)
993	47	54	2		no	28.25
994	47	54	2		no	24.45
995	47	55	2		no	41.85

Classe di intervento: 2

Funzioni d'uso

- Uso prevalente: **residenziale**
- Usi presenti: **residenza**
- Uso Piano terra:
- Piano terra: **passo carraio pedonale**

Numero piani fuori terra

- Numero piani massimo: **2**
- Esiste una parte dell'edificio con un numero di piani inferiore a quello massimo: **no**

Proprietà privata

Tipologia architettonica struttura in muratura

Stato di conservazione medio

Compatibilità dell'uso attuale congruo

Copertura

- Tipo di copertura: **a falde**
- Tipo di manto: **a falde**

Caratteristiche architettoniche e strutturali

Struttura paramento esterno

- Materiale: **pietra**
- Posa in opera: **conci di pietra irregolari**
- Colore: **ecru grigio chiaro khaki**
- Stato di conservazione: **medio**
- Compatibilità: **congruo**

Infissi finestre

- Materiale: **legno**
- Posa in opera: **1 2 ante**
- Colore: **marrone**
- Stato di conservazione: **medio**
- Compatibilità: **congruo**

Oscureamento esterno

- Materiale: **legno**
- Posa in opera: **1 2 ante**
- Colore: **marrone**
- Stato di conservazione: **medio**
- Compatibilità: **congruo**

Infissi porte

- Materiale: **legno**
- Posa in opera: **2 ante**
- Colore: **marrone**
- Stato di conservazione: **medio**
- Compatibilità: **congruo**

Informazioni sull'Edificio 1170

Unità volumetriche dell'Edificio 1170

N°	Foglio	Particella	N° piani	Piani interrati	Mansarda	Superficie (m²)
164	47	54	1		no	26.42
996	47	54	1		no	31.7

Classe di intervento: 2

Funzioni d'uso

- Uso prevalente: **residenziale**
- Usi presenti: **residenza**
- Uso Piano terra:
- Piano terra: **passo carraio pedonale**

Numero piani fuori terra

- Numero piani massimo: **1**
- Esiste una parte dell'edificio con un numero di piani inferiore a quello massimo: **no**

Proprietà privata

Tipologia architettonica struttura in muratura

Caratteristiche architettoniche e strutturali

Struttura paramento esterno

- Materiale: **pietra**
- Posa in opera: **conci di pietra irregolari**
- Colore: **ecru grigio chiaro khaki**
- Stato di conservazione: **medio**
- Compatibilità: **congruo**

Infissi finestre

- Materiale: **legno**
- Posa in opera: **2 ante**
- Colore: **marrone**
- Stato di conservazione: **medio**
- Compatibilità: **congruo**

Infissi porte

- Materiale: **legno**
- Posa in opera: **2 ante**

Elementi di facciata precari e non

- Pensiline o tettoie "a muro" in corrispondenza delle aperture: **legno e laterizio**

Stato di conservazione
medio

- Colore: **marrone**
- Stato di conservazione: **medio**
- Compatibilità: **congruo**

Compatibilità dell'uso attuale
congruo

Copertura

- Tipo di copertura: **a falde**
- Tipo di manto: **a falde**
- Presenza di camini e/o comignoli: **in muratura**
- Docce e pluviali: **Non presenti (interni)**
- Gronda: **Non presenti (interni)**

Informazioni sull'Edificato Minore 725

Unità volumetriche dell'Edificato Minore 725

N°	Foglio	Particella	N° piani	Piani interrati	Mansarda	Superficie (m²)
2297	47	54	1		no	9.09

Classe di intervento: 2

Tipologia edilizia
tettoia

Informazioni sull'Edificato Minore 726

Unità volumetriche dell'Edificato Minore 726

N°	Foglio	Particella	N° piani	Piani interrati	Mansarda	Superficie (m²)
3101	47	54	1		no	5.45

Classe di intervento: 2

Tipologia edilizia
tettoia

Rilievi fotografici

Posizionamento dei rilievi fotografici



FOTO n° 4510 (edificio 1169)



Categoria: Edificio

FOTO n° 4511 (edificio 1170)



Categoria: Edificio

FOTO n° 4512 (edificato minore 725)



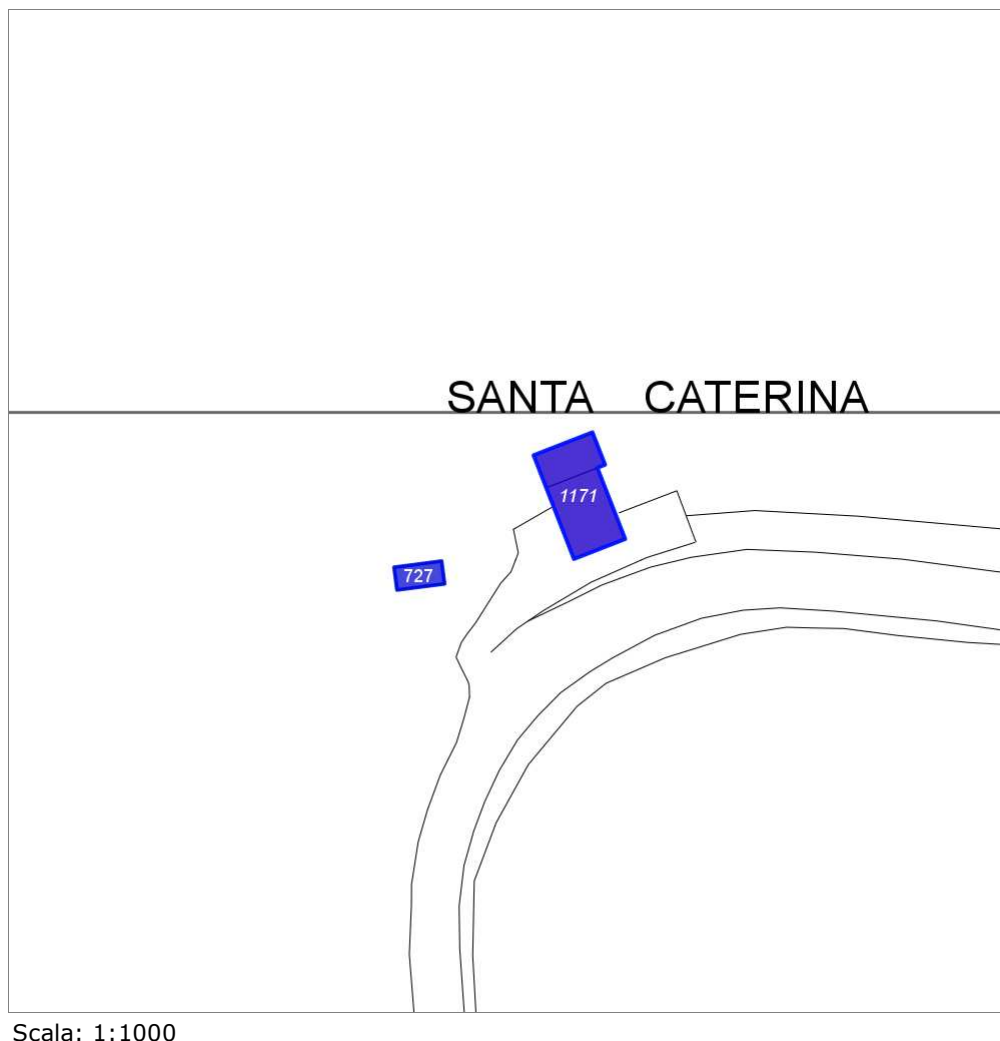
Report Scheda Edifici: *patrimonio rurale N°412*

Edifici associati alla Scheda:

ID **1171**

Edificati Minori associati alla Scheda:

ID **727**



Informazioni sulla Scheda

- Località **SANTA CATERINA**
- Data rilevazione **18/10/2008**
- Accessibilità **strada provinciale**
- Recinzioni **muratura**
- Area di pertinenza
 - Giardino
 - Stato **buono**
 - Materiale prevalente **terrabattuta**
 - Permeabilità **medio**
- Alberature di pregio **lecci**

Informazioni sull'Edificio 1171

Unità volumetriche dell'Edificio 1171

N°	Foglio	Particella	N° piani	Piani interrati	Mansarda	Superficie (m²)
298	61	42	2		no	73.34
649	61	42	2		no	38.48

Classe di intervento: 3

Funzioni d'uso

- Uso prevalente: **residenziale**
- Usi presenti: **residenza**
- Uso Piano terra:
- Piano terra: **passo carraio pedonale**
- Numero alloggi: **1**

Numero piani fuori terra

- Numero piani massimo: **2**
- Esiste una parte dell'edificio con un numero di piani inferiore a quello massimo: **no**

Proprietà privata

Tipologia architettonica struttura in muratura

Stato di conservazione medio

Compatibilità dell'uso attuale congruo

Copertura

- Tipo di copertura: **a falde**
- Tipo di manto: **a falde**
- Presenza di camini e/o comignoli: **in muratura**
- Docce e pluviali: **in rame**
- Gronda: **in legno e laterizio**

Caratteristiche architettoniche e strutturali

Struttura paramento esterno

- Materiale: **pietra**
- Posa in opera: **conci di pietra irregolari**
- Colore: **ecru grigio scuro khaki**
- Stato di conservazione: **medio**
- Compatibilità: **congruo**

Angolari

- Materiale: **pietra laterizio**
- Posa in opera: **conci regolari per piano**
- Colore: **grigio chiaro**
- Stato di conservazione: **medio**
- Compatibilità: **congruo**

Marcadavanzale

- Materiale: **calcestruzzo**
- Posa in opera: **elementi quadrati**
- Colore: **crema**
- Stato di conservazione: **buono**

Infissi finestre

- Materiale: **legno**
- Posa in opera: **2 ante**
- Colore: **marrone**
- Stato di conservazione: **buono**
- Compatibilità: **congruo**

Oscuramento esterno

- Materiale: **legno**
- Posa in opera: **2 ante a stecche**
- Colore: **verde cacciatore**
- Stato di conservazione: **buono**
- Compatibilità: **congruo**

Infissi porte

- Materiale: **legno**
- Posa in opera: **2 ante**
- Colore: **verde cacciatore**
- Stato di conservazione: **buono**
- Compatibilità: **congruo**

Cassetta postale a vista

- Materiale: **ferro**
- Posa in opera: **fissata al paramento**
- Colore: **nero**
- Stato di conservazione: **medio**
- Compatibilità: **congruo**

Elementi di facciata precari e non

- Pensiline o tettoie "a muro" in corrispondenza delle aperture: **legno e laterizio**

Informazioni sull'Edificato Minore 727

Unità volumetriche dell'Edificato Minore 727

N°	Foglio	Particella	N° piani	Piani interrati	Mansarda	Superficie (m²)
241	61	42	1		no	19.22

Classe di intervento: 3

Tipologia edilizia garage, box auto

Rilievi fotografici

Posizionamento dei rilievi fotografici

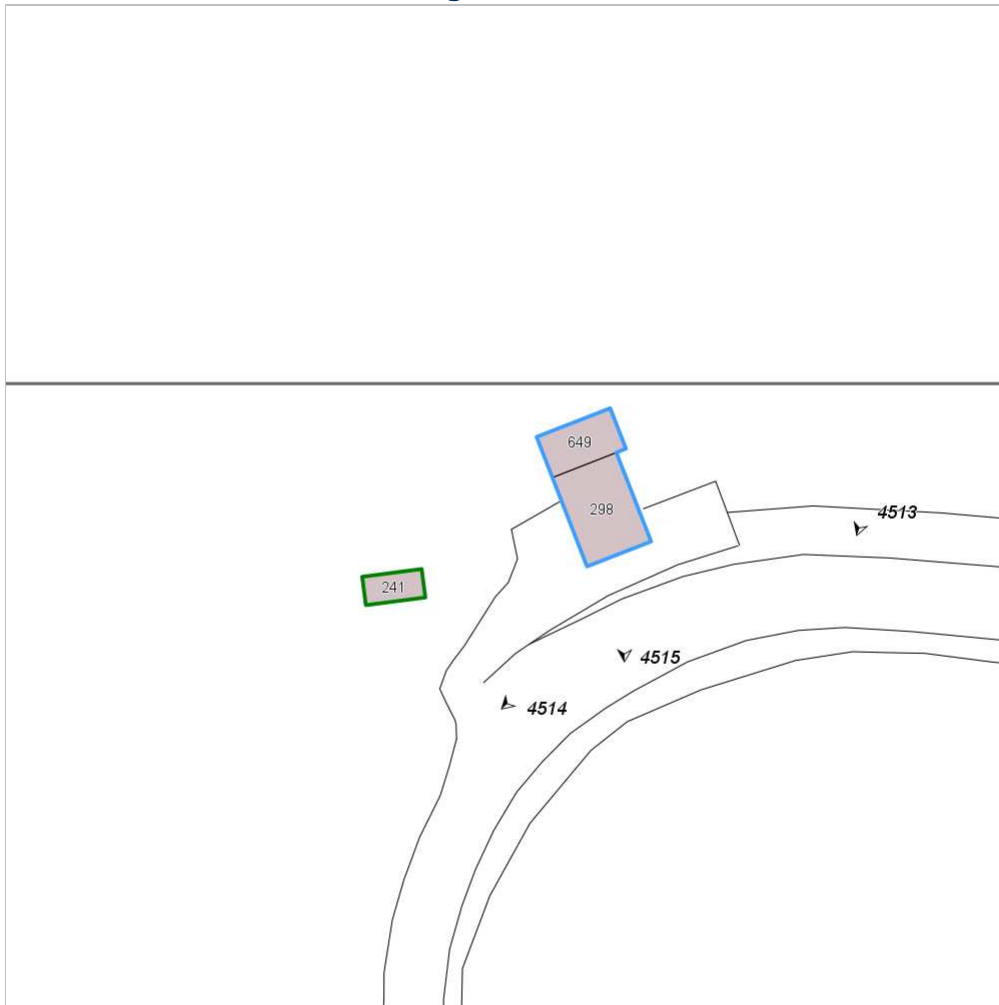


FOTO n° 4513 (edificio 1171)



Categoria: Edificio

FOTO n° 4514 (edificio 1171)



Categoria: Edificio

FOTO n° 4515 (edificio 1171)



Categoria: Edificio

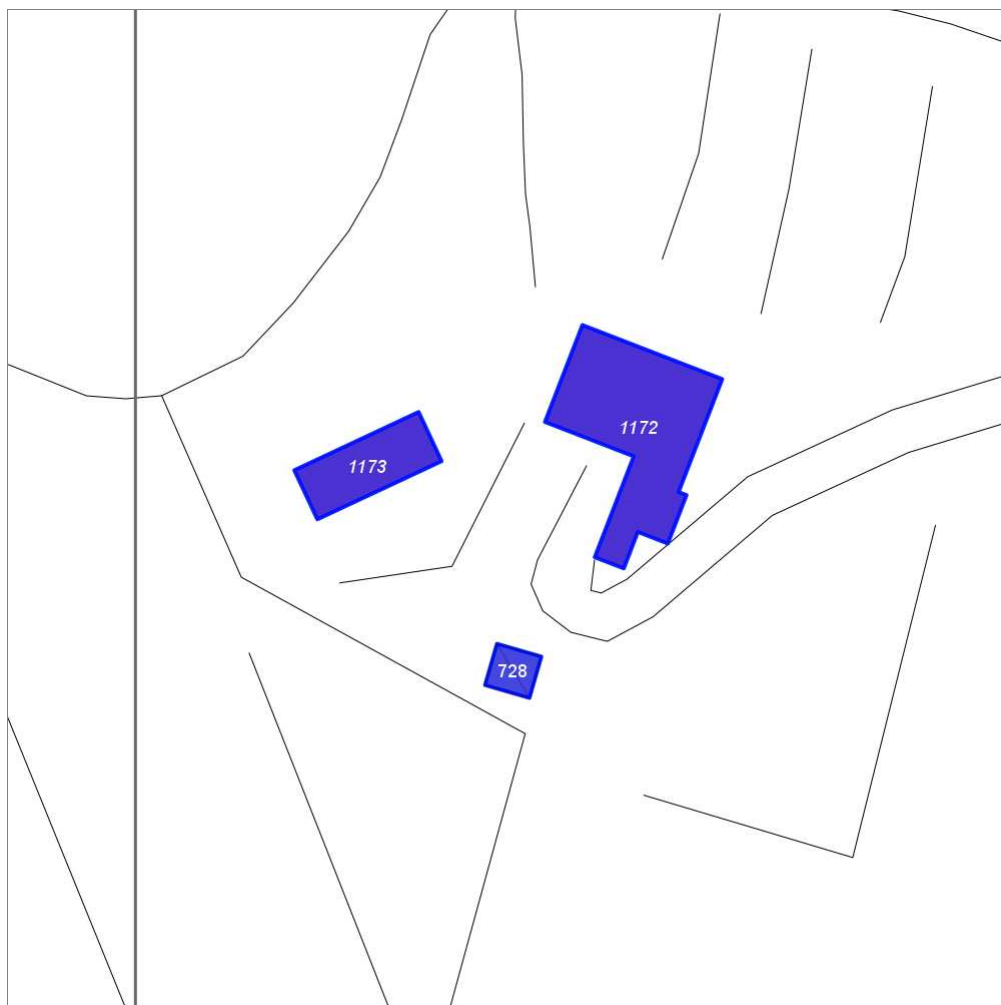
Report Scheda Edifici: *patrimonio rurale N°413*

Edifici associati alla Scheda:

ID **1172** ID **1173**

Edificati Minori associati alla Scheda:

ID **728**



Scala: 1:1000

Informazioni sulla Scheda

- Località **BERTONE I**
- Data rilevazione **18/10/2008**
- Accessibilità **strada provinciale**
- Recinzioni **naturale**
- Area di pertinenza
 - Giardino
 - Stato **basso**
 - Materiale prevalente **manto erboso**
 - Permeabilità **basso**
- Alberature di pregio **ulivo**

Informazioni sull'Edificio 1172

Unità volumetriche dell'Edificio 1172

N°	Foglio	Particella	N° piani	Piani interrati	Mansarda	Superficie (m²)
1435	61	208	2		no	366.69

Classe di intervento: 2

Funzioni d'uso

- Uso prevalente: **non residenziale**
- Usi presenti: **agriturismo**
- Uso Piano terra:
- Piano terra: **passo carraio pedonale**

Numero piani fuori terra

- Numero piani massimo: **2**
- Esiste una parte dell'edificio con un numero di piani inferiore a quello massimo: **no**

Proprietà privata

Tipologia architettonica struttura in muratura

Stato di conservazione basso

Compatibilità dell'uso attuale congruo

Copertura

- Tipo di copertura: **a falde**
- Tipo di manto: **a falde**
- Presenza di camini e/o comignoli: **in muratura**
- Docce e pluviali: **in rame**
- Gronda: **in legno e laterizio**

Caratteristiche architettoniche e strutturali

Struttura paramento esterno

- Materiale: **pietra**
- Posa in opera: **conci di pietra irregolari**
- Colore: **beige ecru grigio chiaro khaki**
- Stato di conservazione: **basso**
- Compatibilità: **congruo**

Architravi finestre

- Materiale: **laterizio**
- Posa in opera: **per piano**
- Colore: **rosso mattone**
- Stato di conservazione: **basso**
- Compatibilità: **congruo**

Infissi finestre

- Materiale: **legno**
- Posa in opera: **2 ante**
- Colore: **marrone**
- Stato di conservazione: **basso**
- Compatibilità: **congruo**

Oscuramento esterno

- Materiale: **legno**
- Posa in opera: **2 ante**
- Colore: **marrone**
- Stato di conservazione: **basso**
- Compatibilità: **congruo**

Architravi porte

- Materiale: **laterizio**
- Posa in opera: **archivolto**
- Colore: **rosso mattone**
- Stato di conservazione: **medio**
- Compatibilità: **congruo**

Infissi porte

- Materiale: **legno**
- Posa in opera: **2 ante**
- Colore: **marrone**
- Stato di conservazione: **basso**
- Compatibilità: **congruo**

Informazioni sull'Edificio 1173

Unità volumetriche dell'Edificio 1173

N°	Foglio	Particella	N° piani	Piani interrati	Mansarda	Superficie (m²)
1434	61	111	1		no	129.84

Classe di intervento: 2

Funzioni d'uso

- Uso prevalente: **non residenziale**
- Usi presenti: **agriturismo**
- Uso Piano terra:
- Piano terra: **passo carraio pedonale**

Numero piani fuori terra

- Numero piani massimo: **1**

Caratteristiche architettoniche e strutturali

Struttura paramento esterno

- Materiale: **pietra**
- Posa in opera: **conci di pietra irregolari**
- Colore: **ecru grigio scuro khaki**
- Stato di conservazione: **basso**
- Compatibilità: **congruo**

- Esiste una parte dell'edificio con un numero di piani inferiore a quello massimo: **no**

**Proprietà
privata**

**Tipologia architettonica
struttura in muratura**

**Stato di conservazione
basso**

**Compatibilità dell'uso attuale
congruo**

Copertura

- Tipo di copertura: **a falde**
- Tipo di manto: **a falde**
- Docce e pluviali: **Non presenti (interni)**
- Gronda: **Non presenti (interni)**

- **Architravi finestre**
 - Materiale: **laterizio**
 - Posa in opera: **architrave**
 - Colore: **rosso mattone**
 - Stato di conservazione: **medio**
 - Compatibilità: **congruo**
- **Architravi porte**
 - Materiale: **laterizio**
 - Posa in opera: **archivolto**
 - Colore: **rosso mattone**
 - Stato di conservazione: **medio**
 - Compatibilità: **congruo**

Informazioni sull'Edificato Minore **728**

Unità volumetriche dell'Edificato Minore **728**

N°	Foglio	Particella	N° piani	Piani interrati	Mansarda	Superficie (m²)
2090	61	111	1		no	34.9

Classe di intervento: 2

**Tipologia edilizia
manufatto con funzioni
accessorie e o servizio**

Rilievi fotografici

Posizionamento dei rilievi fotografici



FOTO n° 4516 (edificio 1172)



Categoria: Edificio

FOTO n° 4517 (edificio 1172)



Categoria: Edificio

FOTO n° 4518 (edificio 1172)



Categoria: Edificio

FOTO n° 4519 (edificio 1172)



Categoria: Edificio

FOTO n° 4520 (edificio 1172)



Categoria: Edificio

FOTO n° 4521 (edificio 1173)



Categoria: Edificio

FOTO n° 4522 (edificio 1173)

FOTO n° 4523 (edificato minore 728)



Categoria: Edificio

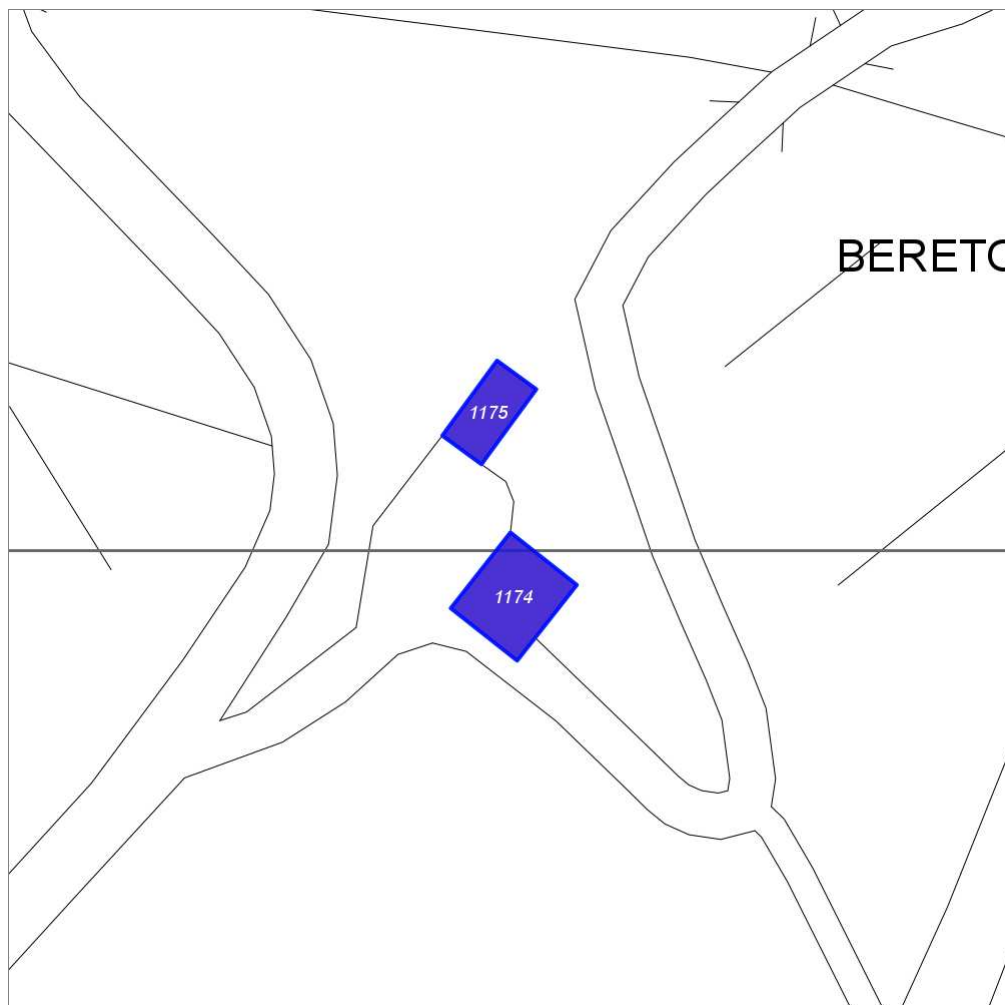


Categoria: Edificio

Report Scheda Edifici: *patrimonio rurale N°414*

Edifici associati alla Scheda:

ID **1174** ID **1175**



Scala: 1:1000

Informazioni sulla Scheda

- Località **BERTONE II**
- Data rilevazione **18/10/2008**
- Accessibilità **strada provinciale**
- Recinzioni **muratura naturale**
- Area di pertinenza
 - Giardino
 - Stato **medio**
 - Materiale prevalente **ghiaia**
 - Permeabilità **medio**
 - Cortile
 - Stato **buono**
 - Materiale prevalente **ghiaia**
 - Permeabilità **medio**
- Alberature di pregio **cipressi**

Informazioni sull'Edificio 1174

Unità volumetriche dell'Edificio 1174

N°	Foglio	Particella	N° piani	Piani interrati	Mansarda	Superficie (m²)
1411	61	131	2		no	142.48

Classe di intervento: 3

Funzioni d'uso

- Uso prevalente: **misto**
- Usi presenti: **residenza; commercio al dettaglio**
- Uso Piano terra:
- Piano terra: **passo carraio pedonale**
- Numero alloggi: **1**

Numero piani fuori terra

- Numero piani massimo: **2**
- Esiste una parte dell'edificio con un numero di piani inferiore a quello massimo: **no**

Proprietà privata

Tipologia architettonica struttura in muratura

Stato di conservazione buono

Compatibilità dell'uso attuale congruo

Copertura

- Tipo di copertura: **a falde**
- Tipo di manto: **a falde**
- Presenza di camini e/o comignoli: **in muratura**
- Docce e pluviali: **in rame**
- Gronda: **in legno e laterizio**

Caratteristiche architettoniche e strutturali

■ Ingresso al resede

- Materiale: **ferro**
- Posa in opera: **2 ante**
- Colore: **grigio scuro**
- Stato di conservazione: **medio**
- Compatibilità: **congruo**

■ Intonaco

- Materiale: **intonaco**
- Posa in opera: **finitura terranova**
- Colore: **crema**
- Stato di conservazione: **buono**
- Compatibilità: **congruo**

■ Infissi finestre

- Materiale: **legno ferro**
- Posa in opera: **2 ante**
- Colore: **marrone nero**
- Stato di conservazione: **medio**
- Compatibilità: **congruo**

■ Infissi porte

- Materiale: **legno ferro**
- Posa in opera: **2 ante**
- Colore: **marrone nero**
- Stato di conservazione: **medio**
- Compatibilità: **congruo**

Informazioni sull'Edificio 1175

Unità volumetriche dell'Edificio 1175

N°	Foglio	Particella	N° piani	Piani interrati	Mansarda	Superficie (m²)
1413	61	131	2		no	78.84

Classe di intervento: 3

Funzioni d'uso

- Uso prevalente: **misto**
- Usi presenti: **artigianato (1); residenza**
- Uso Piano terra:
- Piano terra: **passo carraio pedonale**
- Numero alloggi: **1**

Numero piani fuori terra

- Numero piani massimo: **2**
- Esiste una parte dell'edificio con un numero di piani inferiore a quello massimo: **no**

Proprietà

Caratteristiche architettoniche e strutturali

■ Ingresso al resede

- Posa in opera: **2 ante**
- Colore: **grigio scuro**
- Stato di conservazione: **medio**
- Compatibilità: **congruo**

■ Struttura paramento esterno

- Materiale: **pietra**
- Posa in opera: **conci di pietra irregolari**
- Colore: **ecru grigio pietra serena khaki**
- Stato di conservazione: **buono**
- Compatibilità: **congruo**

■ Marcapiano

privata

Tipologia architettonica struttura in muratura

Stato di conservazione medio

Compatibilità dell'uso attuale congruo

Copertura

- Tipo di copertura: **a falde**
- Tipo di manto: **a falde**
- Presenza di camini e/o comignoli: **in muratura**
- Docce e pluviali: **in rame**
- Gronda: **Solo laterizio**

- Materiale: **laterizio**
- Posa in opera: **per piano**
- Colore: **rosso mattone**
- Stato di conservazione: **buono**
- Compatibilità: **congruo**
- **Marcadavanzale**
 - Materiale: **laterizio**
 - Posa in opera: **elementi squadrati**
 - Colore: **rosso mattone**
 - Stato di conservazione: **buono**
 - Compatibilità: **congruo**
- **Architravi finestre**
 - Materiale: **laterizio**
 - Posa in opera: **per piano**
 - Colore: **rosso mattone**
 - Stato di conservazione: **buono**
 - Compatibilità: **congruo**
- **Infissi finestre**
 - Materiale: **legno**
 - Posa in opera: **2 ante**
 - Colore: **marrone**
 - Stato di conservazione: **buono**
 - Compatibilità: **congruo**
- **Architravi porte**
 - Materiale: **laterizio**
 - Posa in opera: **archivolto**
 - Colore: **rosso mattone**
 - Stato di conservazione: **buono**
 - Compatibilità: **congruo**
- **Infissi porte**
 - Materiale: **legno ferro**
 - Posa in opera: **2 ante**
 - Colore: **marrone nero**
 - Stato di conservazione: **buono**
 - Compatibilità: **congruo**

Rilievi fotografici

Posizionamento dei rilievi fotografici



FOTO n° 4524 (edificio 1174)



Categoria: Edificio

FOTO n° 4525 (edificio 1174)



Categoria: Edificio

FOTO n° 4526 (edificio 1174)



Categoria: Edificio

FOTO n° 4527 (edificio 1175)



Categoria: Edificio

Report Scheda Edifici: *patrimonio rurale N°415*

Edifici associati alla Scheda:

ID **1176** ID **1177** ID **1178**

Edificati Minori associati alla Scheda:

ID **729** ID **730**



Scala: 1:1000

Informazioni sulla Scheda

- Località **IL BERETUZZO**
- Data rilevazione **18/10/2008**
- Accessibilità **strada vicinale**
- Recinzioni **muratura naturale**
- Area di pertinenza
 - Cortile
 - Stato **buono**
 - Materiale prevalente **ghiaia**
 - Permeabilità **medio**
- Area di pertinenza: elementi presenti
 - Piscina: stato **medio**

Informazioni sull'Edificio 1176

Unità volumetriche dell'Edificio 1176

N°	Foglio	Particella	N° piani	Piani interrati	Mansarda	Superficie (m²)
1453	61	63	1		no	150.16

Classe di intervento: 2

Funzioni d'uso

- Uso prevalente: **non residenziale**
- Usi presenti:
- Uso Piano terra:
- Piano terra: **passo carraio pedonale**

Numero piani fuori terra

- Numero piani massimo: **1**
- Esiste una parte dell'edificio con un numero di piani inferiore a quello massimo: **no**

Proprietà privata

Tipologia architettonica struttura in muratura

Stato di conservazione medio

Compatibilità dell'uso attuale congruo

Copertura

- Tipo di copertura: **a falde**
- Tipo di manto: **a falde**
- Docce e pluviali: **in rame**
- Gronda: **Non presenti (interni)**

Caratteristiche architettoniche e strutturali

■ Struttura paramento esterno

- Materiale: **pietra**
- Posa in opera: **conci di pietra irregolari**
- Colore: **beige grigio chiaro**
- Stato di conservazione: **buono**
- Compatibilità: **congruo**

■ Angolari

- Materiale: **pietra**
- Posa in opera: **conci regolari**
- Colore: **grigio chiaro**
- Stato di conservazione: **buono**
- Compatibilità: **congruo**

■ Architravi finestre

- Materiale: **pietra**
- Posa in opera: **architrave**
- Colore: **ocra**
- Stato di conservazione: **buono**
- Compatibilità: **congruo**

■ Architravi porte

- Materiale: **pietra**
- Posa in opera: **architrave**
- Colore: **ocra**
- Stato di conservazione: **buono**
- Compatibilità: **congruo**

Informazioni sull'Edificio 1177

Unità volumetriche dell'Edificio 1177

N°	Foglio	Particella	N° piani	Piani interrati	Mansarda	Superficie (m²)
1271	61	70	1 (a monte) 2 (a valle)		no	445.29

Classe di intervento: 2

Funzioni d'uso

- Uso prevalente: **non residenziale**
- Usi presenti: **att. turistico ricettive extra alberghiere**
- Uso Piano terra:
- Piano terra: **passo carraio pedonale**

Numero piani fuori terra

- Numero piani massimo: **2**
- Esiste una parte dell'edificio con un numero di piani inferiore a quello massimo: **no**

Proprietà privata

Tipologia architettonica struttura in muratura

Caratteristiche architettoniche e strutturali

■ Struttura paramento esterno

- Materiale: **pietra**
- Posa in opera: **conci di pietra irregolari**
- Colore: **grigio chiaro khaki**
- Stato di conservazione: **buono**
- Compatibilità: **congruo**

■ Angolari

- Materiale: **pietra**
- Posa in opera: **conci regolari**
- Colore: **crema ecrú**
- Stato di conservazione: **buono**
- Compatibilità: **congruo**

■ Architravi finestre

- Materiale: **laterizio**
- Posa in opera: **per piano**
- Colore: **rosso mattone**

Stato di conservazione buono

Compatibilità dell'uso attuale congruo

Copertura

- Tipo di copertura: **a falde**
- Tipo di manto: **a falde**
- Presenza di camini e/o comignoli: **in muratura**
- Docce e pluviali: **in rame**
- Gronda: **Solo laterizio**

- Stato di conservazione: **buono**
- Compatibilità: **congruo**
- **Infissi finestre**
 - Materiale: **legno**
 - Posa in opera: **2 ante**
 - Colore: **grigio chiaro**
 - Stato di conservazione: **buono**
 - Compatibilità: **congruo**
- **Oscureamento interno (scurini)**
 - Materiale: **legno**
 - Posa in opera: **2 ante**
 - Colore: **grigio chiaro**
 - Stato di conservazione: **buono**
 - Compatibilità: **congruo**
- **Architravi porte**
 - Materiale: **laterizio**
 - Posa in opera: **per piano**
 - Colore: **rosso mattone**
 - Stato di conservazione: **buono**
 - Compatibilità: **congruo**
- **Infissi porte**
 - Materiale: **legno**
 - Posa in opera: **2 ante**
 - Colore: **grigio chiaro**
 - Stato di conservazione: **buono**
 - Compatibilità: **congruo**

Informazioni sull'Edificio 1178

Unità volumetriche dell'Edificio 1178

N°	Foglio	Particella	N° piani	Piani interrati	Mansarda	Superficie (m²)
1248	61	70	1		no	53.22

Classe di intervento: **3**

Funzioni d'uso

- Uso prevalente: **non residenziale**
- Usi presenti:
- Uso Piano terra:
- Piano terra: **passo carraio pedonale**

Numero piani fuori terra

- Numero piani massimo: **1**
- Esiste una parte dell'edificio con un numero di piani inferiore a quello massimo: **no**

Proprietà privata

Tipologia architettonica struttura in muratura

Stato di conservazione medio

Compatibilità dell'uso attuale congruo

Copertura

- Tipo di copertura: **a falde**
- Docce e pluviali: **Non presenti (interni)**
- Gronda: **Non presenti (interni)**

Caratteristiche architettoniche e strutturali

- **Struttura paramento esterno**
 - Materiale: **pietra**
 - Posa in opera: **conci di pietra irregolari**
 - Colore: **ecru grigio chiaro**
 - Stato di conservazione: **buono**
 - Compatibilità: **congruo**
- **Architravi finestre**
 - Materiale: **laterizio**
 - Posa in opera: **archivolto**
 - Colore: **rosso mattone**
 - Stato di conservazione: **buono**
 - Compatibilità: **congruo**
- **Infissi finestre**
 - Materiale: **legno**
 - Posa in opera: **2 ante**
 - Colore: **grigio chiaro**
 - Stato di conservazione: **buono**
 - Compatibilità: **congruo**
- **Oscureamento esterno**
 - Materiale: **legno**
 - Posa in opera: **2 ante**
 - Colore: **grigio chiaro**
 - Stato di conservazione: **buono**
 - Compatibilità: **congruo**
- **Architravi porte**
 - Materiale: **laterizio**
 - Posa in opera: **archivolto**
 - Colore: **rosso mattone**

- Stato di conservazione: **buono**
- Compatibilità: **congruo**
- **Infissi porte**
 - Materiale: **legno**
 - Posa in opera: **2 ante**
 - Colore: **grigio chiaro**
 - Stato di conservazione: **buono**
 - Compatibilità: **congruo**

Informazioni sull'Edificato Minore 729

Unità volumetriche dell'Edificato Minore 729

N°	Foglio	Particella	N° piani	Piani interrati	Mansarda	Superficie (m²)
2348	61	224	1		no	29.34

Classe di intervento: 3

Tipologia edilizia

**tettoia
manufatto con funzioni
accessorie e o servizio**

Informazioni sull'Edificato Minore 730

Unità volumetriche dell'Edificato Minore 730

N°	Foglio	Particella	N° piani	Piani interrati	Mansarda	Superficie (m²)
3102	61	63		1	no	32.33

Classe di intervento: 3

Tipologia edilizia

**manufatto con funzioni
accessorie e o servizio**

Rilievi fotografici

Posizionamento dei rilievi fotografici

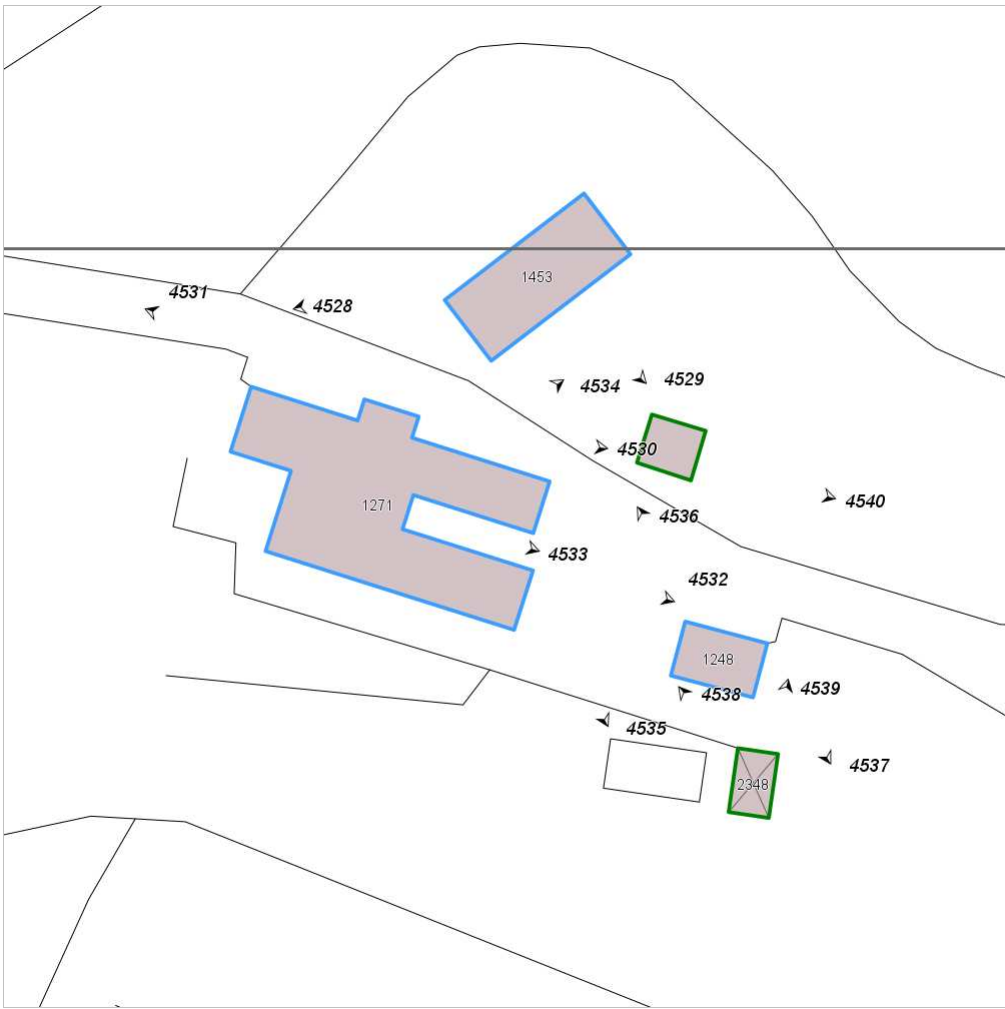


FOTO n° 4528 (edificio 1176)



Categoria: Edificio

FOTO n° 4529 (edificio 1176)



Categoria: Edificio

FOTO n° 4530 (edificio 1177)



Categoria: Edificio

FOTO n° 4531 (edificio 1177)



Categoria: Edificio

FOTO n° 4532 (edificio 1177)



Categoria: Edificio

FOTO n° 4533 (edificio 1177)



Categoria: Edificio

FOTO n° 4534 (edificio 1177)

FOTO n° 4535 (edificio 1177)



Categoria: Edificio



Categoria: Edificio

FOTO n° 4536 (edificio 1178)



Categoria: Edificio

FOTO n° 4537 (edificio 1178)



Categoria: Edificio

FOTO n° 4538 (edificato minore 729)



Categoria: pertinenza

FOTO n° 4539 (edificato minore 729)



Categoria: Edificio

FOTO n° 4540 (edificato minore 730)



Categoria: pertinenza

Report Scheda Edifici: *patrimonio rurale N°416*

Edifici associati alla Scheda:

ID **1179** ID **1180**

Edificati Minori associati alla Scheda:

ID **731** ID **732** ID **733** ID **734**



Scala: 1:1000

Informazioni sulla Scheda

- Località **SAN LUIGI**
- Data rilevazione **18/10/2008**
- Accessibilità **strada vicinale**
- Recinzioni **filo spinato**
- Area di pertinenza
 - Giardino
 - Stato **medio**
 - Materiale prevalente **manto erboso**
 - Permeabilità **medio**
- Alberature di pregio **pini**
- Area di pertinenza: elementi presenti
 - Tettoia: stato **medio**
 - Piscina: stato **medio**

Informazioni sull'Edificio 1179

Unità volumetriche dell'Edificio 1179

N°	Foglio	Particella	N° piani	Piani interrati	Mansarda	Superficie (m ²)
639	61	47	1		no	36.73

Classe di intervento: 2

Funzioni d'uso

- Uso prevalente: **non residenziale**
- Usi presenti: **agriturismo**
- Uso Piano terra:
- Piano terra: **passo carraio pedonale**

Numero piani fuori terra

- Numero piani massimo: **1**
- Esiste una parte dell'edificio con un numero di piani inferiore a quello massimo: **no**

Proprietà privata

Tipologia architettonica struttura in muratura

Stato di conservazione basso

Compatibilità dell'uso attuale congruo

Copertura

- Tipo di copertura: **a falde**
- Tipo di manto: **a falde**
- Docce e pluviali: **Non presenti (interni)**
- Gronda: **Non presenti (interni)**

Caratteristiche architettoniche e strutturali

■ Struttura paramento esterno

- Materiale: **pietra**
- Posa in opera: **conci di pietra irregolari**
- Colore: **grigio chiaro khaki**
- Stato di conservazione: **medio**
- Compatibilità: **congruo**

■ Infissi porte

- Materiale: **legno ferro**
- Posa in opera: **1 anta**
- Colore: **grigio scuro nero**
- Stato di conservazione: **basso**
- Compatibilità: **congruo**

■ Colombaia

- Materiale: **pietra**
- Posa in opera: **conci irregolari**
- Colore: **grigio chiaro khaki**
- Stato di conservazione: **medio**
- Compatibilità: **congruo**

Elementi di facciata precari e non

- Pensiline o tettoie "a muro" in corrispondenza delle aperture: **legno e laterizio**

Informazioni sull'Edificio 1180

Unità volumetriche dell'Edificio 1180

N°	Foglio	Particella	N° piani	Piani interrati	Mansarda	Superficie (m ²)
704	61	36	3		no	37.35
710	61	36	1 (a monte) 2 (a valle)		no	159.78
718	61	36	2		no	68.27
2253	61	36	1		no	15.46

Classe di intervento: 2

Funzioni d'uso

- Uso prevalente: **non residenziale**
- Usi presenti: **agriturismo**
- Uso Piano terra:
- Piano terra: **passo carraio pedonale**

Numero piani fuori terra

- Numero piani massimo: **3**
- Esiste una parte dell'edificio con un numero di piani inferiore a quello massimo: **si**

Proprietà privata

Caratteristiche architettoniche e strutturali

■ Struttura paramento esterno

- Materiale: **pietra**
- Posa in opera: **conci di pietra irregolari**
- Colore: **grigio chiaro khaki**
- Stato di conservazione: **medio**
- Compatibilità: **congruo**

■ Architravi finestre

- Materiale: **laterizio**
- Posa in opera: **per piano**
- Colore: **rosso mattone**
- Stato di conservazione: **medio**
- Compatibilità: **congruo**

■ Infissi finestre

Tipologia architettonica struttura in muratura

Stato di conservazione
medio

Compatibilità dell'uso attuale
congruo

Copertura

- Tipo di copertura: **a falde**
- Tipo di manto: **a falde**
- Gronda: **in legno e laterizio**

- Materiale: **legno**
- Posa in opera: **2 ante**
- Colore: **marrone**
- Stato di conservazione: **medio**
- Compatibilità: **congruo**
- **Architravi porte**
 - Materiale: **pietra**
 - Posa in opera: **architrave**
 - Colore: **ecru
grigio chiaro
ocra**
 - Stato di conservazione: **medio**
 - Compatibilità: **congruo**
- **Infissi porte**
 - Materiale: **legno**
 - Posa in opera: **2 ante**
 - Colore: **marrone**
 - Stato di conservazione: **medio**
 - Compatibilità: **congruo**

Informazioni sull'Edificato Minore 731

Unità volumetriche dell'Edificato Minore 731

N°	Foglio	Particella	N° piani	Piani interrati	Mansarda	Superficie (m²)
636	61	47	1		no	71.72

Classe di intervento: 2

Tipologia edilizia
tettoia

Informazioni sull'Edificato Minore 732

Unità volumetriche dell'Edificato Minore 732

N°	Foglio	Particella	N° piani	Piani interrati	Mansarda	Superficie (m²)
243	61	47	1		no	29.17

Classe di intervento: 2

Tipologia edilizia
tettoia

Informazioni sull'Edificato Minore 733

Unità volumetriche dell'Edificato Minore 733

N°	Foglio	Particella	N° piani	Piani interrati	Mansarda	Superficie (m²)
1765	61	36	1		no	10.96

Classe di intervento: 2

Tipologia edilizia
tettoia

Informazioni sull'Edificato Minore 734

Unità volumetriche dell'Edificato Minore 734

N°	Foglio	Particella	N° piani	Piani interrati	Mansarda	Superficie (m²)
1813	61	36	1		no	8.72

Classe di intervento: 2

**Tipologia edilizia
tettoia**

Rilievi fotografici

Posizionamento dei rilievi fotografici



FOTO n° 4541 (edificio 1179)



Categoria: Edificio

FOTO n° 4542 (edificio 1179)



Categoria: Edificio

FOTO n° 4543 (edificio 1179)



Categoria: Edificio

FOTO n° 4544 (edificio 1179)



Categoria: Edificio

FOTO n° 4547 (edificio 1180)



Categoria: Edificio

FOTO n° 4548 (edificio 1180)



Categoria: Edificio

FOTO n° 4549 (edificio 1180)

FOTO n° 4550 (edificio 1180)



Categoria: Edificio
FOTO n° 4545 (edificato minore 731)



Categoria: Edificio



Categoria: pertinenza



FOTO n° 4546 (edificato minore 732)

Categoria: Edificio

FOTO n° 4551 (edificato minore 733)



Categoria: pertinenza

FOTO n° 4552 (edificato minore 734)

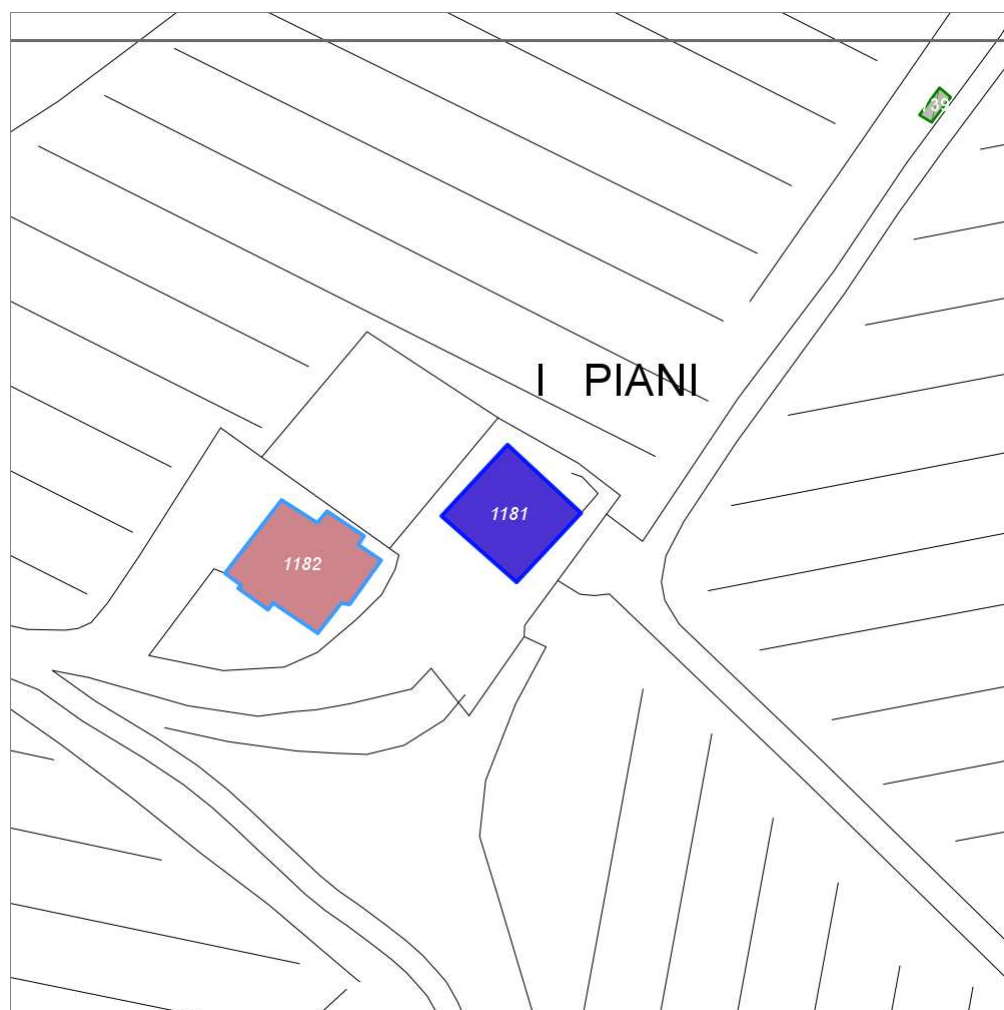


Categoria: pertinenza

Report Scheda Edifici: *patrimonio rurale N°417*

Edifici associati alla Scheda:

ID **1181**



Scala: 1:1000

Informazioni sulla Scheda

- Località **I PIANI**
- Data rilevazione **18/10/2008**
- Accessibilità **strada vicinale**
- Recinzioni **muratura**
- Area di pertinenza
 - Giardino
 - Stato **buono**
 - Materiale prevalente **ghiaia**
 - Permeabilità **buono**
- Alberature di pregio **cipressi; pini; abeti;**

Informazioni sull'Edificio 1181

Unità volumetriche dell'Edificio 1181

N°	Foglio	Particella	N° piani	Piani interrati	Mansarda	Superficie (m ²)
305	61	187	2		no	168.04

Classe di intervento: 4

Funzioni d'uso

- Uso prevalente: **residenziale**
- Usi presenti: **residenza (1)**
- Uso Piano terra:
- Piano terra: **passo carraio pedonale**

Numero piani fuori terra

- Numero piani massimo: **2**
- Esiste una parte dell'edificio con un numero di piani inferiore a quello massimo: **no**

Proprietà privata

Tipologia architettonica struttura in muratura

Stato di conservazione buono

Compatibilità dell'uso attuale congruo

Copertura

- Tipo di copertura: **a falde**
- Tipo di manto: **a falde**
- Presenza di camini e/o comignoli: **in muratura**
- Docce e pluviali: **in rame**
- Gronda: **in cemento e laterizio**

Caratteristiche architettoniche e strutturali

■ Ingresso al resede

- Materiale: **ferro**
- Posa in opera: **2 ante**
- Colore: **nero**
- Stato di conservazione: **buono**
- Compatibilità: **congruo**

■ Intonaco

- Materiale: **intonaco**
- Posa in opera: **finitura terranova**
- Colore: **crema**
- Stato di conservazione: **buono**
- Compatibilità: **congruo**

■ Marcapiano

- Materiale: **laterizio**
- Posa in opera: **per piano**
- Colore: **rosso mattone**
- Stato di conservazione: **buono**
- Compatibilità: **congruo**

■ Marcadavanzale

- Materiale: **pietra**
- Posa in opera: **elementi squadrati**
- Colore: **grigio chiaro**
- Stato di conservazione: **buono**
- Compatibilità: **congruo**

■ Cornici

- Materiale: **laterizio**
- Posa in opera: **per piano**
- Colore: **rosso mattone**
- Stato di conservazione: **buono**
- Compatibilità: **congruo**

■ Loggia

- Materiale: **intonaco**
- Posa in opera: **finitura terranova**
- Colore: **crema**
- Stato di conservazione: **buono**
- Compatibilità: **congruo**

■ Infissi finestre

- Materiale: **legno**
- Posa in opera: **2 ante**
- Colore: **marrone**
- Stato di conservazione: **buono**
- Compatibilità: **congruo**

■ Oscuramento esterno

- Materiale: **legno**
- Posa in opera: **2 ante**
- Colore: **marrone**
- Stato di conservazione: **buono**
- Compatibilità: **congruo**

■ Infissi porte

- Materiale: **legno**
- Posa in opera: **2 ante**
- Colore: **marrone**
- Stato di conservazione: **buono**
- Compatibilità: **congruo**

Rilievi fotografici

Posizionamento dei rilievi fotografici



FOTO n° 4553 (edificio 1181)



Categoria: Edificio

FOTO n° 4554 (edificio 1181)



Categoria: pertinenza

FOTO n° 4555 (edificio 1181)

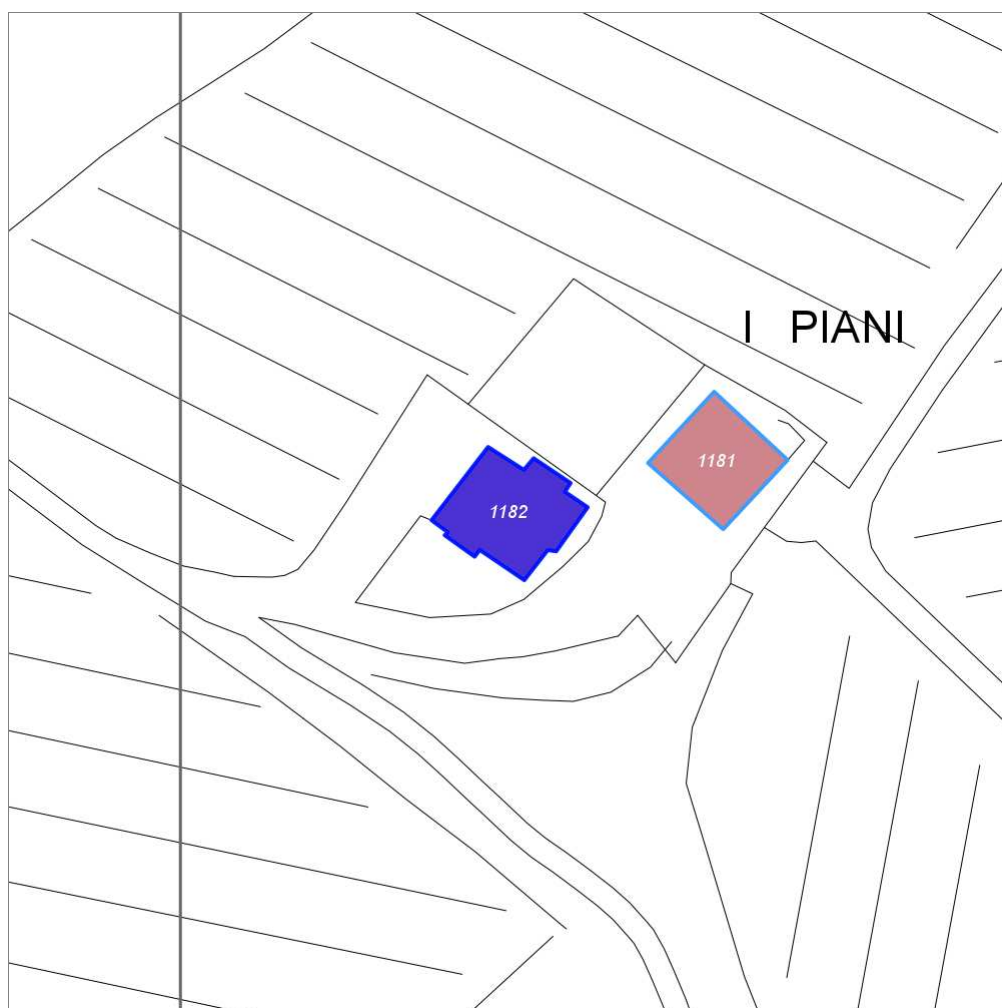


Categoria: Edificio

Report Scheda Edifici: *patrimonio rurale N°418*

Edifici associati alla Scheda:

ID **1182**



Scala: 1:1000

Informazioni sulla Scheda

- Località **I PIANI**
- Data rilevazione **18/10/2008**
- Accessibilità **strada vicinale**
- Recinzioni **filo spinato**
- Area di pertinenza
 - Cortile
 - Stato **buono**
 - Materiale prevalente **ghiaia**
 - Permeabilità **medio**
- Alberature di pregio **abeti; pini; cipressi**

Informazioni sull'Edificio 1182

Unità volumetriche dell'Edificio 1182

N°	Foglio	Particella	N° piani	Piani interrati	Mansarda	Superficie (m ²)
301	61	18	2		si	201.49

Classe di intervento: 4

Funzioni d'uso

- Uso prevalente: **misto**
- Usi presenti: **agriturismo (1); residenza (1)**
- Uso Piano terra:
- Piano terra: **passo carraio pedonale**

Numero piani fuori terra

- Numero piani massimo: **2**
- Esiste una parte dell'edificio con un numero di piani inferiore a quello massimo: **no**

Proprietà privata

Tipologia architettonica struttura in muratura

Stato di conservazione buono

Compatibilità dell'uso attuale congruo

Copertura

- Tipo di copertura: **a falde**
- Tipo di manto: **a falde**
- Presenza di camini e/o comignoli: **in muratura**
- Docce e pluviali: **in rame**
- Gronda: **in legno e laterizio**

Caratteristiche architettoniche e strutturali

■ Ingresso al resede

- Materiale: **ferro**
- Posa in opera: **1 anta**
- Colore: **nero**
- Stato di conservazione: **medio**
- Compatibilità: **congruo**

■ Struttura paramento esterno

- Materiale: **pietra**
- Posa in opera: **conci di pietra irregolari**
- Colore: **ecru grigio chiaro khaki**
- Stato di conservazione: **buono**
- Compatibilità: **congruo**

■ Intonaco

- Materiale: **intonaco**
- Posa in opera: **finitura terranova**
- Colore: **beige**
- Stato di conservazione: **buono**
- Compatibilità: **congruo**

■ Infissi finestre

- Materiale: **legno**
- Posa in opera: **2 ante**
- Colore: **marrone**
- Stato di conservazione: **buono**
- Compatibilità: **congruo**

■ Oscuramento esterno

- Materiale: **legno**
- Posa in opera: **2 ante a stecche**
- Colore: **marrone**
- Stato di conservazione: **buono**
- Compatibilità: **congruo**

■ Infissi porte

- Materiale: **legno**
- Posa in opera: **2 ante**
- Colore: **marrone**
- Stato di conservazione: **buono**
- Compatibilità: **congruo**

Rilievi fotografici

Posizionamento dei rilievi fotografici



FOTO n° 4556 (edificio 1182)



Categoria: Edificio

FOTO n° 4557 (edificio 1182)



Categoria: Edificio

Report Scheda Edifici: *patrimonio rurale N°419*

Edifici associati alla Scheda:

ID **1183**

Edificati Minori associati alla Scheda:

ID **735** ID **736** ID **737** ID **738**



Scala: 1:1000

Informazioni sulla Scheda

- Località **CANVALLE**
- Data rilevazione **18/10/2008**
- Accessibilità **strada vicinale**
- Recinzioni **filo spinato**
- Area di pertinenza
 - Giardino
 - Stato **medio**
 - Materiale prevalente **manto erboso**
 - Permeabilità **buono**

Informazioni sull'Edificio 1183

Unità volumetriche dell'Edificio 1183

N°	Foglio	Particella	N° piani	Piani interrati	Mansarda	Superficie (m ²)
764	61	255			no	32.36

Classe di intervento: 2

Funzioni d'uso

- Uso prevalente: **non residenziale**
- Usi presenti: **att. turistico ricettive extra alberghiere**
- Piano terra: **passo carraio pedonale**

Numero piani fuori terra

- Numero piani massimo: **0**
- Esiste una parte dell'edificio con un numero di piani inferiore a quello massimo: **no**

Proprietà privata

Tipologia architettonica struttura in muratura

Stato di conservazione buono

Compatibilità dell'uso attuale congruo

Copertura

- Tipo di copertura: **a falde**
- Tipo di manto: **a falde**
- Docce e pluviali: **in rame**
- Gronda: **Non presenti (interni)**

Caratteristiche architettoniche e strutturali

■ Struttura paramento esterno

- Materiale: **pietra**
- Posa in opera: **conci di pietra irregolari**
- Colore: **beige**
- Stato di conservazione: **buono**
- Compatibilità: **congruo**

■ Architravi finestre

- Materiale: **laterizio**
- Posa in opera: **archivolto**
- Colore: **rosso mattone**
- Stato di conservazione: **buono**
- Compatibilità: **congruo**

■ Infissi finestre

- Materiale: **legno**
- Posa in opera: **1 anta**
- Colore: **marrone**
- Stato di conservazione: **buono**
- Compatibilità: **congruo**

■ Architravi porte

- Materiale: **laterizio**
- Posa in opera: **per piano**
- Colore: **rosso mattone**
- Stato di conservazione: **buono**
- Compatibilità: **congruo**

■ Infissi porte

- Materiale: **legno**
- Posa in opera: **1 anta**
- Colore: **marrone**
- Stato di conservazione: **buono**
- Compatibilità: **congruo**

Informazioni sull'Edificato Minore 735

Unità volumetriche dell'Edificato Minore 735

N°	Foglio	Particella	N° piani	Piani interrati	Mansarda	Superficie (m ²)
1901	61	255	1		no	10.28

Classe di intervento: 2

Tipologia edilizia tettoia

Informazioni sull'Edificato Minore 736

Unità volumetriche dell'Edificato Minore 736

N°	Foglio	Particella	N° piani	Piani interrati	Mansarda	Superficie (m ²)
1896	61	255				4.23

Classe di intervento: 2

Tipologia edilizia baracca, manufatto precario

Informazioni sull'Edificato Minore 737

Unità volumetriche dell'Edificato Minore 737

N°	Foglio	Particella	N° piani	Piani interrati	Mansarda	Superficie (m²)
1897	61	255	1		no	13.85

Classe di intervento: 2

Tipologia edilizia

baracca, manufatto precario

Informazioni sull'Edificato Minore 738

Unità volumetriche dell'Edificato Minore 738

N°	Foglio	Particella	N° piani	Piani interrati	Mansarda	Superficie (m²)
1898	61	255	1		no	3.42

Classe di intervento: 2

Tipologia edilizia

baracca, manufatto precario

Rilievi fotografici

Posizionamento dei rilievi fotografici



FOTO n° 4558 (edificato minore 735)

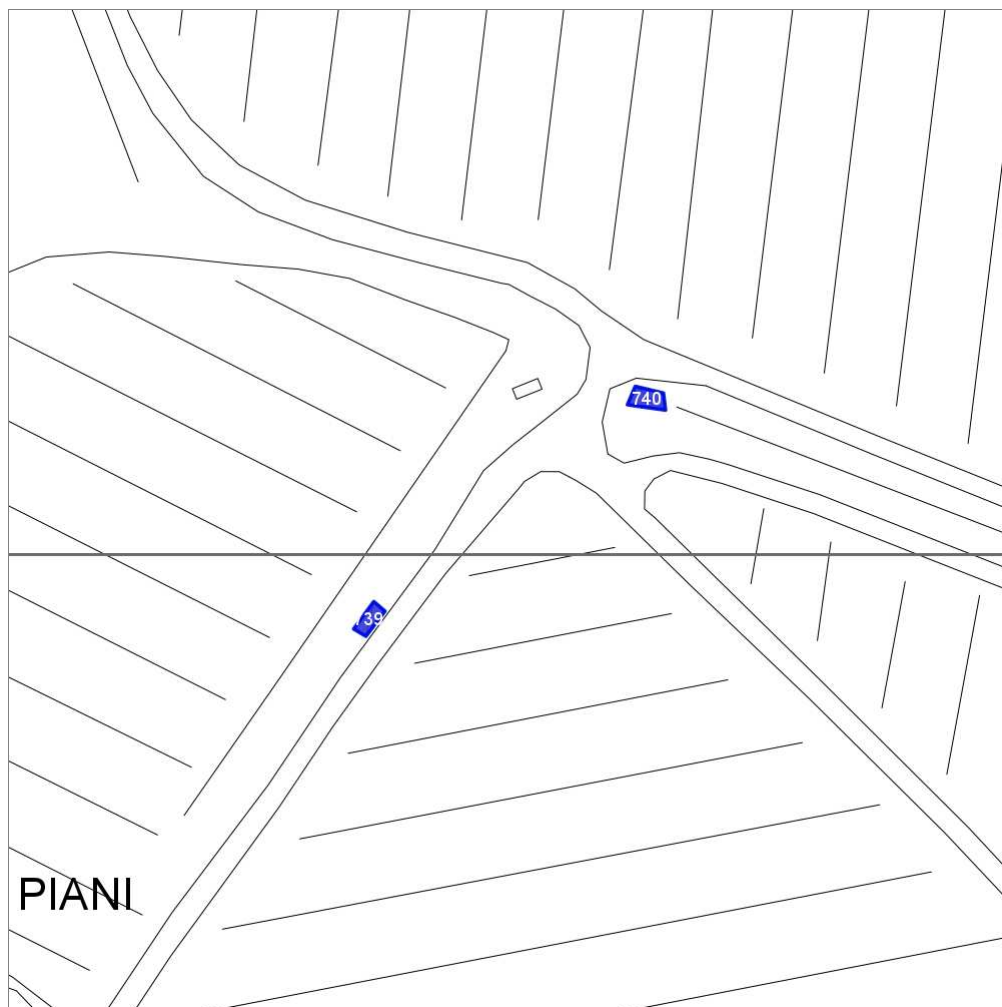


Categoria: Edificio

Report Scheda Edifici: *patrimonio rurale N°420*

Edificati Minori associati alla Scheda:

ID 739 ID 740



Scala: 1:1000

Informazioni sulla Scheda

- Località **SANTA CRISTINA**
- Data rilevazione **18/10/2008**
- Accessibilità **strada vicinale**

Informazioni sull'Edificato Minore 739

Unità volumetriche dell'Edificato Minore 739

N°	Foglio	Particella	N° piani	Piani interrati	Mansarda	Superficie (m²)
2269	61	220	1		no	8.26

Classe di intervento:

Tipologia edilizia
tettoia

Informazioni sull'Edificato Minore 740

Unità volumetriche dell'Edificato Minore 740

N°	Foglio	Particella	N° piani	Piani interrati	Mansarda	Superficie (m²)
1912	61	220	1		no	10.55

Classe di intervento:

Tipologia edilizia
manufatto con funzioni
accessorie e o servizio
baracca in legno

Rilievi fotografici

Posizionamento dei rilievi fotografici

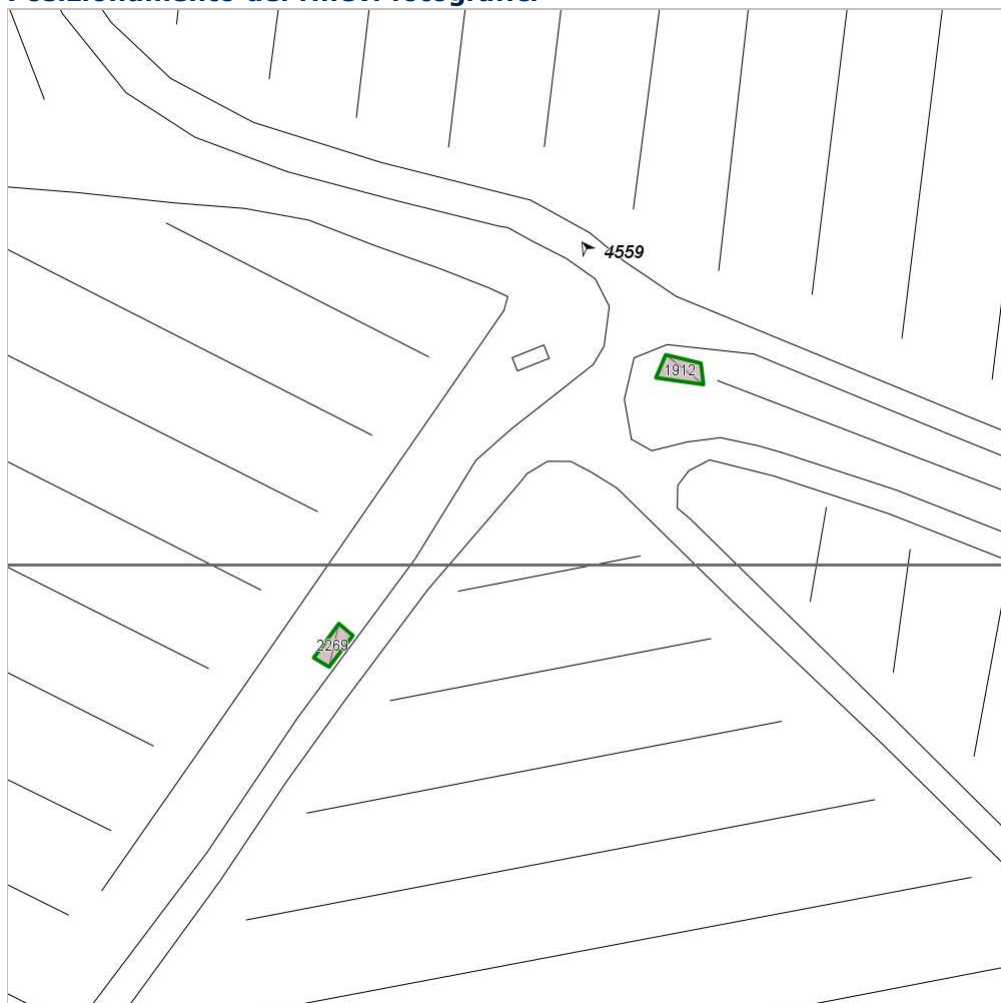


FOTO n° 4559 (edificato minore 740)



Categoria: Edificio

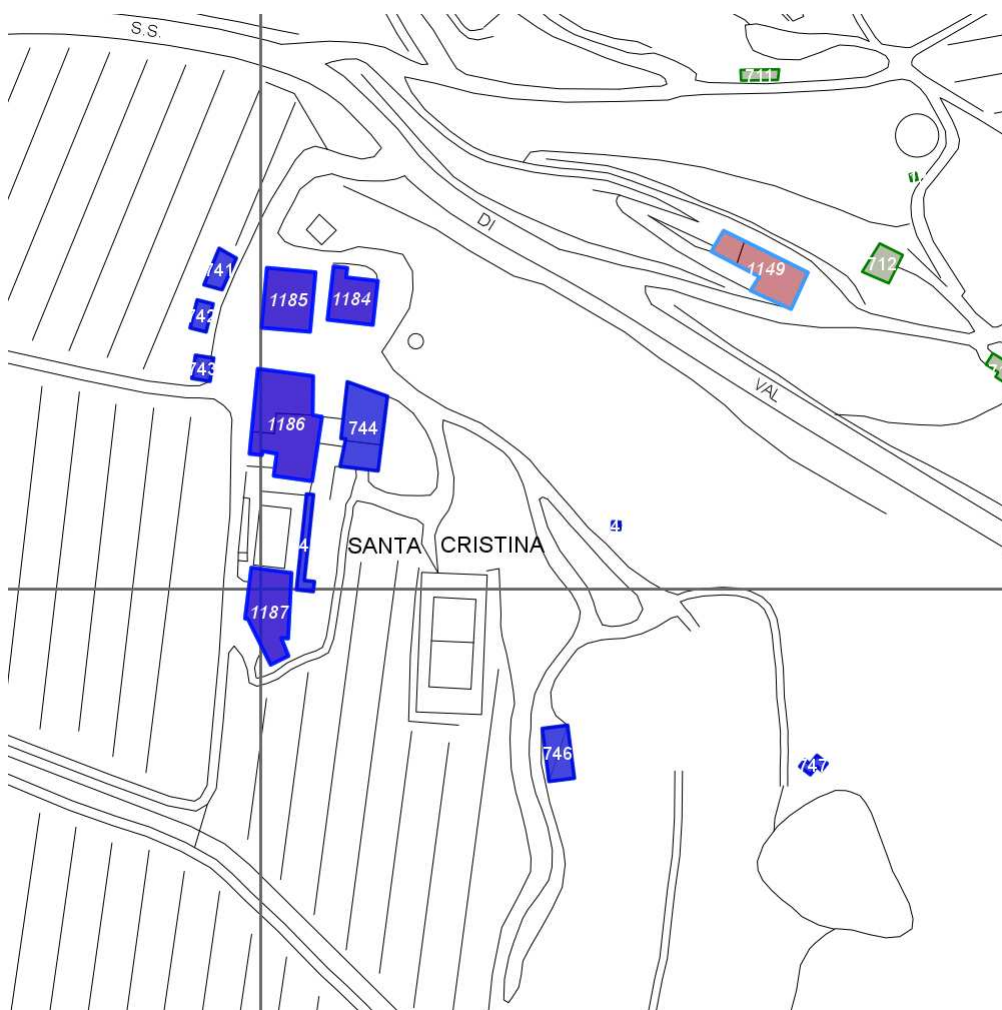
Report Scheda Edifici: *patrimonio rurale N°421*

Edifici associati alla Scheda:

ID **1184** ID **1185** ID **1186** ID **1187**

Edificati Minori associati alla Scheda:

ID **741** ID **742** ID **743** ID **744** ID **745** ID **746** ID **747** ID **748**



Scala: 1:2000

Informazioni sulla Scheda

- Località **SANTA CRISTINA**
- Data rilevazione **18/10/2008**
- Accessibilità **strada provinciale**
- Recinzioni **naturale**
- Area di pertinenza
 - Giardino
 - Stato **buono**
 - Materiale prevalente **ghiaia**
 - Permeabilità **buono**

Informazioni sull'Edificio 1184

Unità volumetriche dell'Edificio 1184

N°	Foglio	Particella	N° piani	Piani interrati	Mansarda	Superficie (m ²)
805	61	1	1		no	150.2

Classe di intervento: 3

Funzioni d'uso

- Uso prevalente: **residenziale**
- Usi presenti: **residenza**
- Uso Piano terra:
- Piano terra: **passo carraio pedonale**

Numero piani fuori terra

- Numero piani massimo: **1**
- Esiste una parte dell'edificio con un numero di piani inferiore a quello massimo: **no**

Proprietà privata

Tipologia architettonica struttura in muratura

Stato di conservazione buono

Compatibilità dell'uso attuale congruo

Copertura

- Tipo di copertura: **a falde**
- Tipo di manto: **a falde**
- Presenza di camini e/o comignoli: **in muratura**
- Docce e pluviali: **in rame**
- Gronda: **Non presenti (interni)**

Caratteristiche architettoniche e strutturali

■ Ingresso al resede

- Materiale: **ferro**
- Posa in opera: **2 ante**
- Colore: **grigio chiaro**
- Stato di conservazione: **medio**
- Compatibilità: **congruo**

■ Struttura paramento esterno

- Materiale: **pietra**
- Posa in opera: **conci di pietra irregolari**
- Colore: **ecru grigio chiaro khaki**
- Stato di conservazione: **buono**
- Compatibilità: **congruo**

■ Angolari

- Materiale: **pietra laterizio**
- Posa in opera: **conci regolari per piano**
- Colore: **beige rosso mattone**
- Stato di conservazione: **buono**
- Compatibilità: **congruo**

■ Architravi finestre

- Materiale: **laterizio**
- Posa in opera: **archivolto**
- Colore: **rosso mattone**
- Stato di conservazione: **buono**
- Compatibilità: **congruo**

■ Infissi finestre

- Materiale: **legno**
- Posa in opera: **2 ante**
- Colore: **marrone**
- Stato di conservazione: **buono**
- Compatibilità: **congruo**

■ Oscuramento esterno

- Materiale: **legno**
- Posa in opera: **1 2 ante a stecche**
- Colore: **marrone**
- Stato di conservazione: **buono**
- Compatibilità: **congruo**

■ Architravi porte

- Materiale: **laterizio**
- Posa in opera: **archivolto**
- Colore: **rosso mattone**
- Stato di conservazione: **buono**
- Compatibilità: **congruo**

■ Infissi porte

- Materiale: **legno**
- Posa in opera: **2 ante**
- Colore: **marrone**
- Stato di conservazione: **buono**
- Compatibilità: **congruo**

Informazioni sull'Edificio 1185

Unità volumetriche dell'Edificio 1185

N°	Foglio	Particella	N° piani	Piani interrati	Mansarda	Superficie (m ²)
----	--------	------------	----------	-----------------	----------	------------------------------

Classe di intervento: 3

Funzioni d'uso

- Uso prevalente: **residenziale**
- Usi presenti: **residenza**
- Uso Piano terra:
- Piano terra: **passo carraio pedonale**

Numero piani fuori terra

- Numero piani massimo: **2**
- Esiste una parte dell'edificio con un numero di piani inferiore a quello massimo: **no**

Proprietà privata

Tipologia architettonica struttura in muratura

Stato di conservazione buono

Compatibilità dell'uso attuale congruo

Copertura

- Tipo di copertura: **a falde**
- Tipo di manto: **a falde**
- Presenza di camini e/o comignoli: **in muratura**
- Docce e pluviali: **in rame**
- Gronda: **in legno e laterizio**

Caratteristiche architettoniche e strutturali

■ Ingresso al resede

- Materiale: **ferro**
- Posa in opera: **2 ante**
- Colore: **grigio chiaro**
- Stato di conservazione: **medio**
- Compatibilità: **congruo**

■ Struttura paramento esterno

- Materiale: **pietra**
- Posa in opera: **conci di pietra irregolari**
- Colore: **beige grigio chiaro**
- Stato di conservazione: **medio**
- Compatibilità: **congruo**

■ Angolari

- Materiale: **pietra laterizio**
- Posa in opera: **conci regolari per piano**
- Colore: **grigio chiaro rosso mattone**
- Stato di conservazione: **buono**
- Compatibilità: **congruo**

■ Marcapiano

- Materiale: **pietra**
- Posa in opera: **elementi squadrati**
- Colore: **grigio chiaro**
- Stato di conservazione: **medio**
- Compatibilità: **congruo**

■ Marcadavanzale

- Materiale: **pietra**
- Posa in opera: **elementi squadrati**
- Colore: **grigio scuro**
- Stato di conservazione: **buono**
- Compatibilità: **congruo**

■ Cornice sottotetto

- Materiale: **laterizio**
- Posa in opera: **per piano**
- Colore: **rosso mattone**
- Stato di conservazione: **medio**
- Compatibilità: **congruo**

■ Architravi finestre

- Materiale: **laterizio**
- Posa in opera: **per piano**
- Colore: **rosso mattone**
- Stato di conservazione: **buono**
- Compatibilità: **congruo**

■ Infissi finestre

- Materiale: **legno**
- Posa in opera: **2 ante**
- Colore: **marrone**
- Stato di conservazione: **buono**
- Compatibilità: **congruo**

■ Oscuramento esterno

- Materiale: **legno**
- Posa in opera: **2 ante a stecche**
- Colore: **marrone**
- Stato di conservazione: **buono**
- Compatibilità: **congruo**

■ Architravi porte

- Materiale: **laterizio pietra**
- Posa in opera: **architrave archivolto**
- Colore: **rosso mattone**
- Stato di conservazione: **buono**
- Compatibilità: **congruo**

- **Infissi porte**
 - Materiale: **legno**
 - Posa in opera: **2 ante**
 - Colore: **marrone**
 - Stato di conservazione: **buono**
 - Compatibilità: **congruo**

Informazioni sull'Edificio 1186

Unità volumetriche dell'Edificio 1186

N°	Foglio	Particella	N° piani	Piani interrati	Mansarda	Superficie (m ²)
790	61	14	1		no	225.25
793	61	14	1 (a monte) 2 (a valle)		no	197.27

Classe di intervento: 3

Funzioni d'uso

- Uso prevalente: **non residenziale**
- Usi presenti: **att. turistico ricettive alberghiere**
- Uso Piano terra:
- Piano terra: **passo carraio pedonale**

Numero piani fuori terra

- Numero piani massimo: **2**
- Esiste una parte dell'edificio con un numero di piani inferiore a quello massimo: **sì**

Proprietà privata

Tipologia architettonica struttura in muratura

Stato di conservazione medio

Compatibilità dell'uso attuale congruo

Copertura

- Tipo di manto:
- Presenza di camini e/o comignoli: **in muratura**
- Gronda: **Solo laterizio**

Caratteristiche architettoniche e strutturali

■ Struttura paramento esterno

- Materiale: **pietra**
- Posa in opera: **conci di pietra irregolari**
- Colore: **beige ecru grigio chiaro**
- Stato di conservazione: **buono**
- Compatibilità: **congruo**

■ Angolari

- Materiale: **pietra laterizio**
- Posa in opera: **conci regolari per piano**
- Colore: **beige rosso mattone**
- Stato di conservazione: **buono**
- Compatibilità: **congruo**

■ Architravi finestre

- Materiale: **laterizio**
- Posa in opera: **archivolto**
- Colore: **rosso mattone**
- Stato di conservazione: **buono**
- Compatibilità: **congruo**

■ Infissi finestre

- Materiale: **legno**
- Posa in opera: **2 ante**
- Colore: **marrone**
- Stato di conservazione: **buono**
- Compatibilità: **congruo**

■ Oscuramento esterno

- Materiale: **legno**
- Posa in opera: **2 ante a stecche**
- Colore: **marrone**
- Stato di conservazione: **buono**
- Compatibilità: **congruo**

■ Architravi porte

- Materiale: **laterizio**
- Posa in opera: **archivolto**
- Colore: **rosso mattone**
- Stato di conservazione: **buono**
- Compatibilità: **congruo**

■ Infissi porte

- Materiale: **legno**
- Posa in opera: **2 ante**
- Colore: **marrone**
- Stato di conservazione: **buono**
- Compatibilità: **congruo**

Elementi di facciata precari e non

- Pensiline o tettoie "a muro" in corrispondenza delle aperture: **legno e laterizio**

Informazioni sull'Edificio 1187

Unità volumetriche dell'Edificio 1187

N°	Foglio	Particella	N° piani	Piani interrati	Mansarda	Superficie (m²)
780	61	249	1		no	228.5

Classe di intervento: 6

Funzioni d'uso

- Uso prevalente: **misto**
- Usi presenti: **magazzini privati; att. turistico ricettive alberghiere**
- Uso Piano terra:
- Piano terra: **passo carraio pedonale**

Numero piani fuori terra

- Numero piani massimo: **1**
- Esiste una parte dell'edificio con un numero di piani inferiore a quello massimo: **no**

Proprietà privata

Tipologia architettonica struttura in muratura

Stato di conservazione medio

Compatibilità dell'uso attuale congruo

Copertura

- Tipo di copertura: **piana**
- Docce e pluviali: **in rame**
- Gronda: **Non presenti (interni)**

Caratteristiche architettoniche e strutturali

■ Struttura paramento esterno

- Materiale: **pietra**
- Posa in opera: **conci di pietra irregolari**
- Colore: **beige grigio chiaro khaki**
- Stato di conservazione: **medio**
- Compatibilità: **congruo**

■ Infissi porte

- Materiale: **legno**
- Posa in opera: **2 ante**
- Colore: **marrone**
- Stato di conservazione: **buono**
- Compatibilità: **congruo**

Informazioni sull'Edificato Minore 741

Unità volumetriche dell'Edificato Minore 741

N°	Foglio	Particella	N° piani	Piani interrati	Mansarda	Superficie (m²)
808	61	14	1		no	49.6

Classe di intervento: 6

Tipologia edilizia manufatto con funzioni accessorie e o servizio

Informazioni sull'Edificato Minore 742

Unità volumetriche dell'Edificato Minore 742

N°	Foglio	Particella	N° piani	Piani interrati	Mansarda	Superficie (m²)
3103	61	14	1		no	33.34

Classe di intervento: 6

Tipologia edilizia tettoia

Informazioni sull'Edificato Minore 743

Unità volumetriche dell'Edificato Minore 743

N°	Foglio	Particella	N° piani	Piani interrati	Mansarda	Superficie (m²)
2272	61	14	1		no	30.33

Classe di intervento: 6

Tipologia edilizia

manufatto con funzioni
accessorie e o servizio

Informazioni sull'Edificato Minore 744

Unità volumetriche dell'Edificato Minore 744

N°	Foglio	Particella	N° piani	Piani interrati	Mansarda	Superficie (m²)
788	61	14		1	no	68.34
791	61	14		1	no	154.56

Classe di intervento: 6

Tipologia edilizia

manufatto con funzioni
accessorie e o servizio

Informazioni sull'Edificato Minore 745

Unità volumetriche dell'Edificato Minore 745

N°	Foglio	Particella	N° piani	Piani interrati	Mansarda	Superficie (m²)
783	61	249	1		no	54.38

Classe di intervento: 6

Tipologia edilizia

tettoia

Informazioni sull'Edificato Minore 746

Unità volumetriche dell'Edificato Minore 746

N°	Foglio	Particella	N° piani	Piani interrati	Mansarda	Superficie (m²)
31	61	23	1		no	95.69

Classe di intervento: 6

Tipologia edilizia

baracca, manufatto precario

Informazioni sull'Edificato Minore 747

Unità volumetriche dell'Edificato Minore 747

N°	Foglio	Particella	N° piani	Piani interrati	Mansarda	Superficie (m²)
307	61	205	1		no	16.88

Classe di intervento: 6

Tipologia edilizia

baracca, manufatto precario

Informazioni sull'Edificato Minore 748

Unità volumetriche dell'Edificato Minore 748

N°	Foglio	Particella	N° piani	Piani interrati	Mansarda	Superficie (m ²)
1911	61	205	1		no	3.95

Classe di intervento: 6

Tipologia edilizia

baracca, manufatto precario

Rilievi fotografici

Posizionamento dei rilievi fotografici



FOTO n° 4560 (edificio 1184)



Categoria: Edificio

FOTO n° 4561 (edificio 1184)



Categoria: Edificio

FOTO n° 4562 (edificio 1184)



Categoria: Edificio

FOTO n° 4563 (edificio 1185)



Categoria: Edificio

FOTO n° 4564 (edificio 1185)



Categoria: Edificio

FOTO n° 4568 (edificio 1186)



Categoria: Edificio

FOTO n° 4569 (edificio 1186)

FOTO n° 4570 (edificio 1186)



Categoria: Edificio



Categoria: Edificio

FOTO n° 4571 (edificio 1186)



Categoria: Edificio

FOTO n° 4573 (edificio 1187)



FOTO n° 4574 (edificio 1187)



Categoria: Edificio

FOTO n° 4575 (edificio 1187)



Categoria: Edificio

FOTO n° 4566 (edificato minore 741)

FOTO n° 4565 (edificato minore 742)



FOTO n° 4567 (edificato minore 743)



Categoria: Edificio

FOTO n° 4572 (edificato minore 744)



Categoria: Edificio



Categoria: pertinenza

FOTO n° 4910 (edificato minore 745)



Categoria: Edificio

FOTO n° 4911 (edificato minore 745)



Categoria: Edificio

Report Scheda Edifici: *patrimonio rurale N°422*

Edificati Minori associati alla Scheda:

ID **749**



Scala: 1:1000

Informazioni sulla Scheda

- Località **LA CALVANA**
- Data rilevazione **18/10/2008**
- Accessibilità **strada poderale**
- Recinzioni **naturale**

Informazioni sull'Edificato Minore 749

Unità volumetriche dell'Edificato Minore 749

N°	Foglio	Particella	N° piani	Piani interrati	Mansarda	Superficie (m ²)
1748	59	144			no	25.92

Classe di intervento:

Tipologia edilizia
manufatto con funzioni
accessorie e o servizio

Rilievi fotografici

Posizionamento dei rilievi fotografici



FOTO n° 4576 (edificato minore 749)

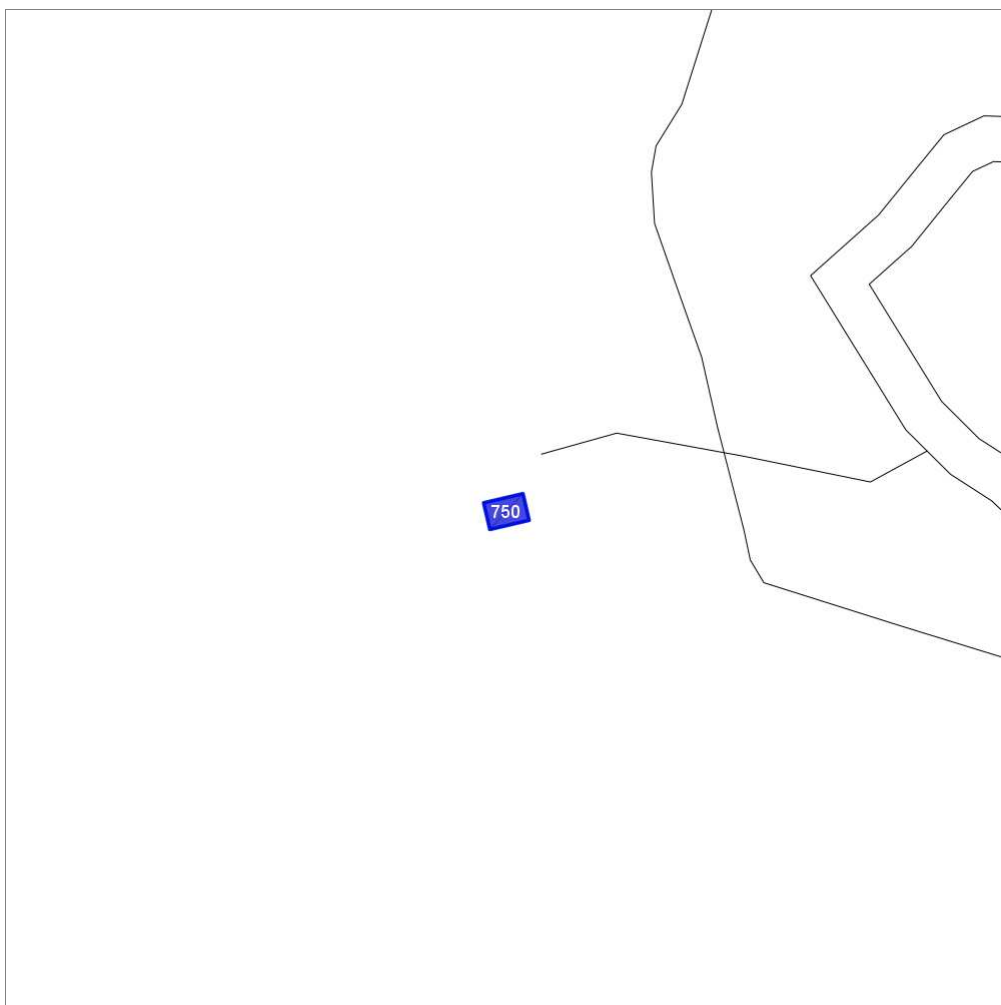


Categoria: Degrado fisico

Report Scheda Edifici: *patrimonio rurale N°423*

Edificati Minori associati alla Scheda:

ID **750**



Scala: 1:1000

Informazioni sulla Scheda

- Località **LA CAPPELLA**
- Data rilevazione **18/10/2008**
- Accessibilità **strada provinciale**

Informazioni sull'Edificato Minore 750

Unità volumetriche dell'Edificato Minore 750

N°	Foglio	Particella	N° piani	Piani interrati	Mansarda	Superficie (m²)
2089	51	163	1		no	19.3

Classe di intervento:

Tipologia edilizia

baracca, manufatto precario

Report Scheda Edifici: *patrimonio rurale N°424*

Edifici associati alla Scheda:

ID **1188**



Scala: 1:1000

Informazioni sulla Scheda

- Località **S. UBERTO**
- Data rilevazione **18/10/2008**
- Accessibilità **strada vicinale**
- Recinzioni **filo spinato**
- Area di pertinenza
 - Cortile
 - Stato **medio**
 - Materiale prevalente **ghiaia**
 - Permeabilità **medio**
- Alberature di pregio **cipressi; pini; abeti**
- Area di pertinenza: elementi presenti
 - Piscina: stato **medio**

Informazioni sull'Edificio 1188

Unità volumetriche dell'Edificio 1188

N°	Foglio	Particella	N° piani	Piani interrati	Mansarda	Superficie (m²)
1463	38	46	2		no	515.08

Classe di intervento: 4

Funzioni d'uso

- Uso prevalente: **non residenziale**
- Usi presenti: **att. turistico ricettive alberghiere (1)**
- Uso Piano terra:
- Piano terra: **turistico ricettiva**

Numero piani fuori terra

- Numero piani massimo: **2**
- Esiste una parte dell'edificio con un numero di piani inferiore a quello massimo: **no**

Proprietà privata

Tipologia architettonica struttura in muratura

Stato di conservazione medio

Compatibilità dell'uso attuale congruo

Copertura

- Tipo di copertura: **a falde**
- Docce e pluviali: **in rame**
- Gronda: **in legno e laterizio**

Caratteristiche architettoniche e strutturali

■ Ingresso al resede

- Materiale: **ferro**
- Posa in opera: **2 ante**
- Colore: **grigio chiaro**
- Stato di conservazione: **medio**
- Compatibilità: **congruo**

■ Struttura paramento esterno

- Materiale: **pietra**
- Posa in opera: **conci di pietra irregolari**
- Colore: **grigio chiaro**
- Stato di conservazione: **medio**
- Compatibilità: **congruo**

■ Intonaco

- Materiale: **intonaco**
- Posa in opera: **finitura terranova**
- Colore: **ambra**
- Stato di conservazione: **medio**
- Compatibilità: **congruo**

■ Infissi finestre

- Materiale: **legno**
- Posa in opera: **2 ante**
- Colore: **marrone**
- Stato di conservazione: **buono**
- Compatibilità: **congruo**

■ Oscuramento esterno

- Materiale: **legno**
- Posa in opera: **2 ante**
- Colore: **verde cacciatore**
- Stato di conservazione: **buono**
- Compatibilità: **congruo**

■ Infissi porte

- Materiale: **legno**
- Posa in opera: **2 ante**
- Colore: **marrone**
- Stato di conservazione: **medio**
- Compatibilità: **congruo**

Rilievi fotografici

Posizionamento dei rilievi fotografici

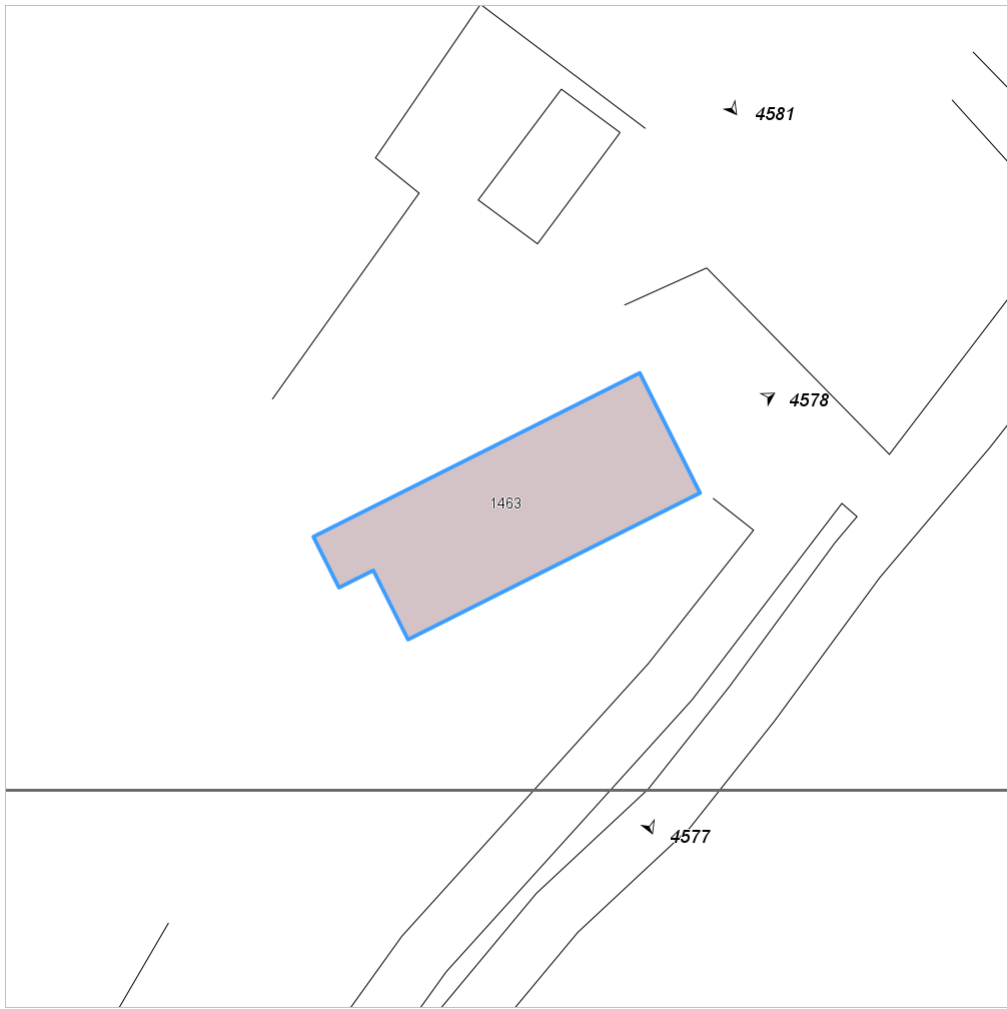


FOTO n° 4577 (edificio 1188)



Categoria: Edificio

FOTO n° 4578 (edificio 1188)

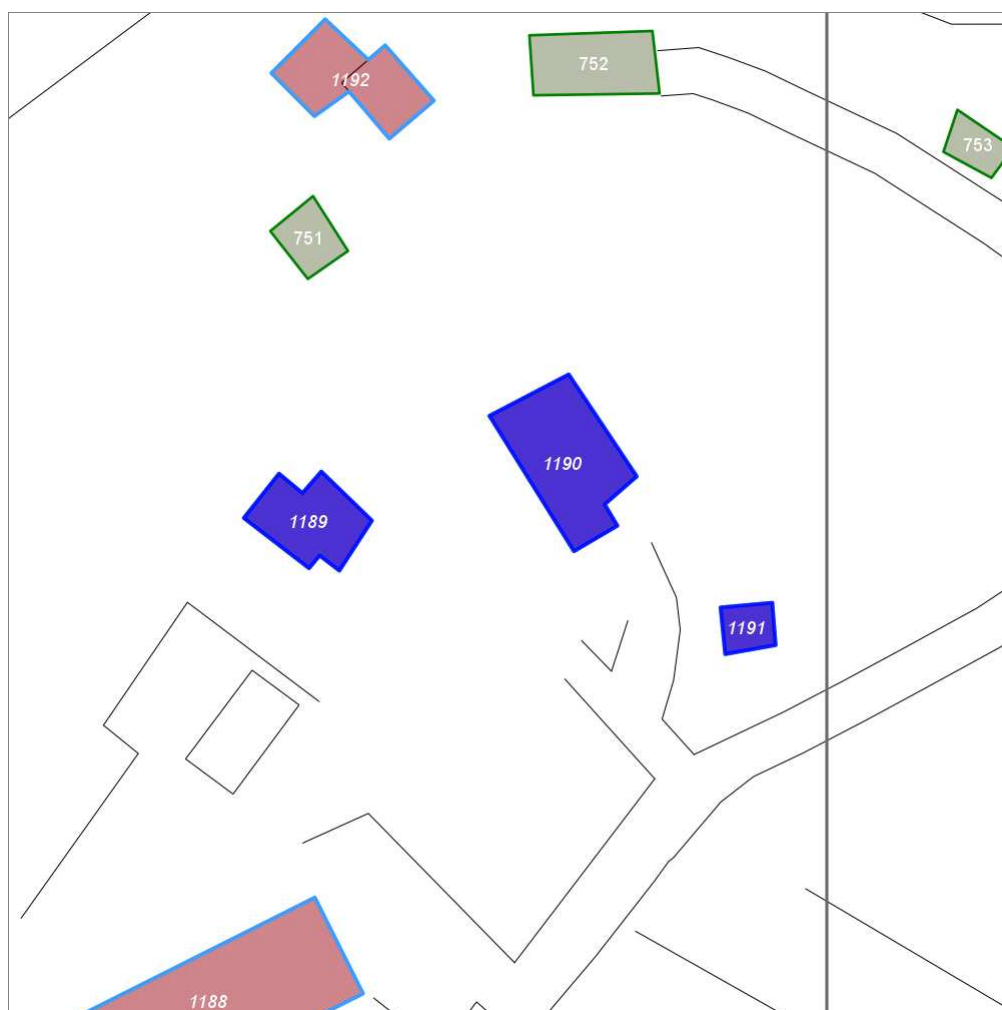


Categoria: Edificio

Report Scheda Edifici: *patrimonio rurale N°425*

Edifici associati alla Scheda:

ID **1189** | ID **1190** | ID **1191**



Scala: 1:1000

Informazioni sulla Scheda

- Località **QUERCE SOLA**
- Data rilevazione **18/10/2008**
- Accessibilità **strada vicinale**
- Recinzioni **naturale**
- Area di pertinenza
 - Giardino
 - Stato **buono**
 - Materiale prevalente **manto erboso**
 - Permeabilità **buono**
- Alberature di pregio **cipressi; abeti; lecci**

Informazioni sull'Edificio 1189

Unità volumetriche dell'Edificio 1189

N°	Foglio	Particella	N° piani	Piani interrati	Mansarda	Superficie (m²)
1465	38	41	2		no	126.85

Classe di intervento: 3

Funzioni d'uso

- Uso prevalente: **residenziale**
- Usi presenti: **residenza**
- Uso Piano terra:
- Piano terra: **passo carraio pedonale**

Numero piani fuori terra

- Numero piani massimo: **2**
- Esiste una parte dell'edificio con un numero di piani inferiore a quello massimo: **no**

Proprietà privata

Tipologia architettonica struttura in muratura

Stato di conservazione medio

Compatibilità dell'uso attuale congruo torre tre piani

Copertura

- Tipo di copertura: **a falde**
- Tipo di manto: **a falde**
- Presenza di camini e/o comignoli: **in muratura**
- Docce e pluviali: **in rame**
- Gronda: **in legno e laterizio**

Caratteristiche architettoniche e strutturali

■ Angolari

- Materiale: **laterizio**
- Posa in opera: **per piano**
- Colore: **rosso mattone**
- Stato di conservazione: **medio**
- Compatibilità: **congruo**

■ Intonaco

- Materiale: **intonaco**
- Posa in opera: **finitura liscia**
- Colore: **pesca**
- Stato di conservazione: **medio**
- Compatibilità: **congruo**

■ Cornici

- Materiale: **laterizio**
- Posa in opera: **per piano**
- Colore: **rosso mattone**
- Stato di conservazione: **medio**
- Compatibilità: **congruo**

■ Architravi finestre

- Materiale: **laterizio**
- Posa in opera: **archivolto**
- Colore: **rosso mattone**
- Stato di conservazione: **medio**
- Compatibilità: **congruo**

■ Infissi finestre

- Materiale: **legno metallo**
- Posa in opera: **1 2 ante**
- Colore: **bianco**
- Stato di conservazione: **medio**
- Compatibilità: **congruo**

■ Architravi porte

- Materiale: **laterizio**
- Posa in opera: **archivolto**
- Colore: **rosso mattone**
- Stato di conservazione: **medio**
- Compatibilità: **congruo**

■ Infissi porte

- Materiale: **legno**
- Posa in opera: **2 ante**
- Colore: **marrone**
- Stato di conservazione: **medio**
- Compatibilità: **congruo**

Informazioni sull'Edificio 1190

Unità volumetriche dell'Edificio 1190

N°	Foglio	Particella	N° piani	Piani interrati	Mansarda	Superficie (m²)
1466	38	35	2		no	229.84

Classe di intervento: 3

Funzioni d'uso

- Uso prevalente: **residenziale**
- Usi presenti: **residenza**
- Uso Piano terra:

Caratteristiche architettoniche e strutturali

■ Ingresso al resede

- Materiale: **ferro**
- Posa in opera: **2 ante**
- Colore: **grigio chiaro**

Elementi di facciata precari e non

- Pensiline o tettoie "a muro" in corrispondenza delle aperture: **legno e laterizio**

- Piano terra: **passo carraio pedonale**

Numero piani fuori terra

- Numero piani massimo: **2**
- Esiste una parte dell'edificio con un numero di piani inferiore a quello massimo: **no**

Proprietà privata

Tipologia architettonica struttura in muratura

Stato di conservazione medio

Compatibilità dell'uso attuale congruo

Copertura

- Tipo di copertura: **a falde**
- Tipo di manto: **a falde**
- Presenza di camini e/o comignoli: **in muratura**
- Docce e pluviali: **in plastica**
- Gronda: **in legno e laterizio**

- Stato di conservazione: **medio**
- Compatibilità: **congruo**

■ Intonaco

- Materiale: **intonaco**
- Posa in opera: **finitura terranova**
- Colore: **giallo napoli**
- Stato di conservazione: **medio**
- Compatibilità: **congruo**

■ Loggia

- Materiale: **laterizio**
- Posa in opera: **per piano**
- Colore: **rosso mattone**
- Stato di conservazione: **buono**
- Compatibilità: **congruo**

■ Infissi finestre

- Materiale: **legno**
- Posa in opera: **1 2 ante**
- Colore: **marrone**
- Stato di conservazione: **buono**
- Compatibilità: **congruo**

■ Oscuramento esterno

- Materiale: **legno**
- Posa in opera: **1 2 ante**
- Colore: **marrone**
- Stato di conservazione: **buono**
- Compatibilità: **congruo**

■ Infissi porte

- Materiale: **legno**
- Posa in opera: **1 anta**
- Colore: **marrone**
- Stato di conservazione: **buono**
- Compatibilità: **congruo**

Informazioni sull'Edificio 1191

Unità volumetriche dell'Edificio 1191

N°	Foglio	Particella	N° piani	Piani interrati	Mansarda	Superficie (m²)
1464	38	35	1		no	40.1

Classe di intervento: 3

Funzioni d'uso

- Uso prevalente: **non residenziale**
- Usi presenti: **culto (1)**
- Uso Piano terra:
- Piano terra: **passo carraio pedonale; religiosa (chiesa)**

Numero piani fuori terra

- Numero piani massimo: **1**
- Esiste una parte dell'edificio con un numero di piani inferiore a quello massimo: **no**

Proprietà privata

Tipologia architettonica struttura in muratura

Stato di conservazione medio

Compatibilità dell'uso attuale congruo

Caratteristiche architettoniche e strutturali

■ Ingresso al resede

- Materiale: **ferro**
- Posa in opera: **2 ante**
- Colore: **grigio chiaro**
- Stato di conservazione: **medio**
- Compatibilità: **congruo**

■ Struttura paramento esterno

- Materiale: **pietra**
- Posa in opera: **conci di pietra irregolari**
- Colore: **beige ecru khaki**
- Stato di conservazione: **medio**
- Compatibilità: **congruo**

■ Angolari

- Materiale: **pietra**
- Posa in opera: **conci regolari**
- Colore: **ocra**
- Stato di conservazione: **medio**
- Compatibilità: **congruo**

■ Intonaco

- Materiale: **intonaco**
- Posa in opera: **finitura terranova**

Copertura

- Tipo di copertura: **a falde**
- Tipo di manto: **a falde**
- Docce e pluviali: **Non presenti (interni)**
- Gronda: **in legno e laterizio**

- Colore: **crema**
- Stato di conservazione: **medio**
- Compatibilità: **congruo**

Architravi finestre

- Materiale: **pietra**
- Posa in opera: **archivolto**
- Colore: **ocra**
- Stato di conservazione: **medio**
- Compatibilità: **congruo**

Infissi finestre

- Materiale: **legno**
- Posa in opera: **1 anta**
- Colore: **marrone**
- Stato di conservazione: **medio**
- Compatibilità: **congruo**

Architravi porte

- Materiale: **pietra**
- Posa in opera: **architrave**
- Colore: **ocra**
- Stato di conservazione: **buono**
- Compatibilità: **congruo**

Infissi porte

- Materiale: **legno**
- Posa in opera: **2 ante**
- Colore: **marrone**
- Stato di conservazione: **buono**
- Compatibilità: **congruo**

Rilievi fotografici

Posizionamento dei rilievi fotografici



FOTO n° 4579 (edificio 1189)



Categoria: Edificio

FOTO n° 4580 (edificio 1189)



Categoria: Edificio

FOTO n° 4581 (edificio 1189)



Categoria: Edificio

FOTO n° 4582 (edificio 1190)



Categoria: Edificio

FOTO n° 4583 (edificio 1190)



Categoria: Edificio

FOTO n° 4584 (edificio 1190)



Categoria: Edificio

FOTO n° 4585 (edificio 1191)



Categoria: Edificio

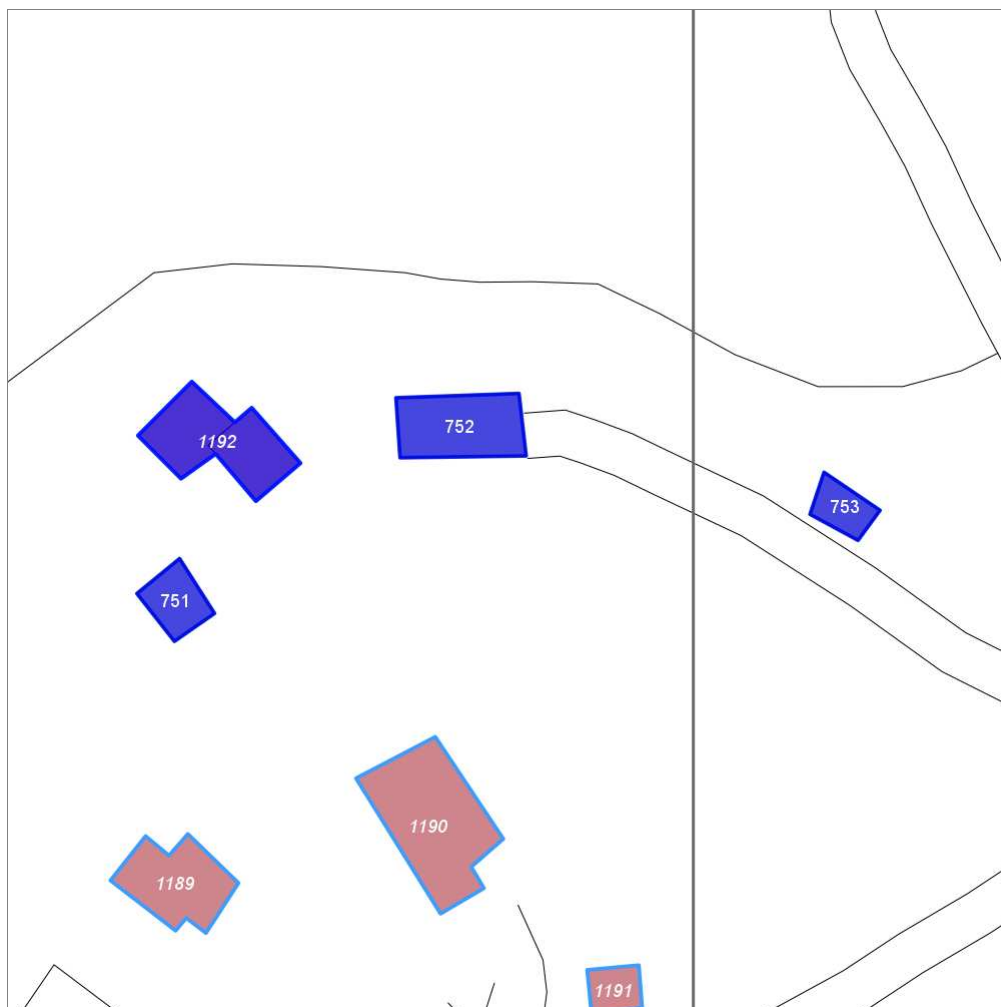
Report Scheda Edifici: *patrimonio rurale N°426*

Edifici associati alla Scheda:

ID **1192**

Edificati Minori associati alla Scheda:

ID **751** | ID **752** | ID **753**



Scala: 1:1000

Informazioni sulla Scheda

- Località **QUERCE SOLA**
- Data rilevazione **18/10/2008**
- Accessibilità **strada vicinale**
- Recinzioni **naturale**
- Area di pertinenza
 - Giardino
 - Stato **medio**
 - Materiale prevalente **manto erboso**
 - Permeabilità **buono**
- Alberature di pregio **pini; abeti; cipressi; lecci**
- Area di pertinenza: elementi presenti
 - Tettoia: stato **basso**

Informazioni sull'Edificio 1192

Unità volumetriche dell'Edificio 1192

N°	Foglio	Particella	N° piani	Piani interrati	Mansarda	Superficie (m²)
120	38	60	1		no	82.76
1468	38	60	1		no	74.56

Classe di intervento: 3

Funzioni d'uso

- Uso prevalente: **residenziale**
- Usi presenti: **residenza**
- Uso Piano terra:
- Piano terra: **passo carraio pedonale**

Numero piani fuori terra

- Numero piani massimo: **1**
- Esiste una parte dell'edificio con un numero di piani inferiore a quello massimo: **no**

Proprietà privata

Tipologia architettonica struttura in muratura

Stato di conservazione buono

Compatibilità dell'uso attuale congruo

Copertura

- Tipo di manto:
- Presenza di camini e/o comignoli: **in muratura**
- Docce e pluviali: **in rame**
- Gronda: **in legno e laterizio**

Caratteristiche architettoniche e strutturali

■ Struttura paramento esterno

- Materiale: **pietra**
- Posa in opera: **conci di pietra irregolari**
- Colore: **ecru grigio chiaro khaki**
- Stato di conservazione: **buono**
- Compatibilità: **congruo**

■ Architravi finestre

- Materiale: **laterizio**
- Posa in opera: **per lista**
- Colore: **rosso mattone**
- Stato di conservazione: **buono**
- Compatibilità: **congruo**

■ Infissi finestre

- Materiale: **legno**
- Posa in opera: **2 ante**
- Colore: **marrone**
- Stato di conservazione: **medio**
- Compatibilità: **congruo**

■ Oscuramento esterno

- Materiale: **legno**
- Posa in opera: **2 ante**
- Colore: **marrone**
- Stato di conservazione: **buono**
- Compatibilità: **congruo**

■ Architravi porte

- Materiale: **laterizio**
- Posa in opera: **per lista**
- Colore: **rosso mattone**
- Stato di conservazione: **buono**
- Compatibilità: **congruo**

■ Infissi porte

- Materiale: **legno**
- Posa in opera: **2 ante**
- Colore: **marrone**
- Stato di conservazione: **medio**
- Compatibilità: **congruo**

Informazioni sull'Edificato Minore 751

Unità volumetriche dell'Edificato Minore 751

N°	Foglio	Particella	N° piani	Piani interrati	Mansarda	Superficie (m²)
1467	38	60	1		no	57.03

Classe di intervento: 3

Tipologia edilizia

baracca, manufatto precario

Informazioni sull'Edificato Minore 752

Unità volumetriche dell'Edificato Minore 752

N°	Foglio	Particella	N° piani	Piani interrati	Mansarda	Superficie (m²)
1469	38	44	1		no	133.42

Classe di intervento: 3

Tipologia edilizia
manufatto con funzioni
accessorie e o servizio

Informazioni sull'Edificato Minore 753

Unità volumetriche dell'Edificato Minore 753

N°	Foglio	Particella	N° piani	Piani interrati	Mansarda	Superficie (m²)
3104	38	37	1		no	42.84

Classe di intervento: 3

Tipologia edilizia
baracca in legno

Rilievi fotografici

Posizionamento dei rilievi fotografici



FOTO n° 4586 (edificio 1192)



Categoria: Edificio

FOTO n° 4587 (edificio 1192)



Categoria: Edificio

FOTO n° 4588 (edificio 1192)



Categoria: Edificio

FOTO n° 4589 (edificato minore 751)



Categoria: Edificio

FOTO n° 4590 (edificato minore 751)



Categoria: Edificio

FOTO n° 4591 (edificato minore 752)



Categoria: Edificio

FOTO n° 4592 (edificato minore 752)

FOTO n° 4593 (edificato minore 753)



Categoria: Edificio



Categoria: Edificio

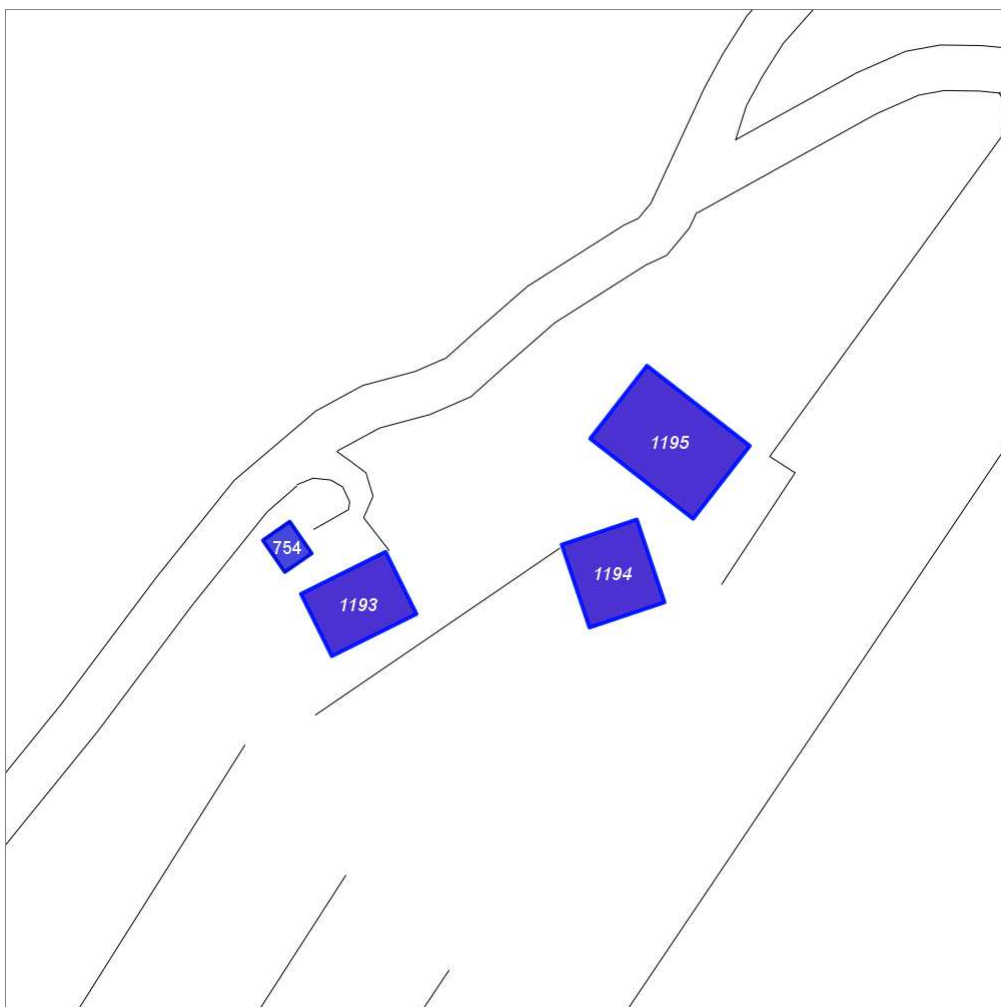
Report Scheda Edifici: *patrimonio rurale N°427*

Edifici associati alla Scheda:

ID **1193** | ID **1194** | ID **1195**

Edificati Minori associati alla Scheda:

ID **754**



Scala: 1:1000

Informazioni sulla Scheda

- Località **ISTINE**
- Data rilevazione **18/10/2008**
- Accessibilità **strada vicinale**
- Recinzioni **muratura**
- Area di pertinenza
 - Orto
 - Stato **medio**
 - Materiale prevalente **manto erboso**
 - Permeabilità **buono**
 - Cortile
 - Stato **medio**
 - Materiale prevalente **pietra**
 - Permeabilità **basso**
- Alberature di pregio **cipressi**
- Area di pertinenza: elementi presenti
 - Tettoia: stato **medio**

Informazioni sull'Edificio 1193

Unità volumetriche dell'Edificio 1193

N°	Foglio	Particella	N° piani	Piani interrati	Mansarda	Superficie (m²)
1478	40	47	1		no	114.56

Classe di intervento: 2

Funzioni d'uso

- Uso prevalente: **non residenziale**
- Usi presenti: **magazzini privati; agricoltura**
- Uso Piano terra:
- Piano terra: **passo carraio pedonale**

Numero piani fuori terra

- Numero piani massimo: **1**
- Esiste una parte dell'edificio con un numero di piani inferiore a quello massimo: **no**

Proprietà privata

Tipologia architettonica struttura in muratura

Stato di conservazione medio

Copertura

- Tipo di copertura: **a falde**
- Tipo di manto: **a falde**
- Docce e pluviali: **Non presenti (interni)**
- Gronda: **Non presenti (interni)**

Caratteristiche architettoniche e strutturali

■ Struttura paramento esterno

- Materiale: **pietra**
- Posa in opera: **conci di pietra irregolari**
- Colore: **crema ecru grigio chiaro khaki**
- Stato di conservazione: **medio**
- Compatibilità: **congruo**

Informazioni sull'Edificio 1194

Unità volumetriche dell'Edificio 1194

N°	Foglio	Particella	N° piani	Piani interrati	Mansarda	Superficie (m²)
1481	40	47	1		no	120.78

Classe di intervento: 3

Funzioni d'uso

- Uso prevalente: **residenziale**
- Usi presenti: **residenza**
- Uso Piano terra:
- Piano terra: **passo carraio pedonale**
- Numero alloggi: **1**

Numero piani fuori terra

- Numero piani massimo: **1**
- Esiste una parte dell'edificio con un numero di piani inferiore a quello massimo: **no**

Proprietà privata

Stato di conservazione medio

Compatibilità dell'uso attuale

Caratteristiche architettoniche e strutturali

■ Struttura paramento esterno

- Materiale: **pietra**
- Posa in opera: **conci di pietra irregolari**
- Colore: **ambra crema ecru khaki ocra**
- Stato di conservazione: **medio**
- Compatibilità: **congruo**

■ Architravi finestre

- Materiale: **laterizio**
- Posa in opera: **archivolto**
- Colore: **rosso mattone**
- Stato di conservazione: **medio**
- Compatibilità: **congruo**

■ Infissi finestre

- Materiale: **legno**
- Posa in opera: **2 ante**
- Colore: **marrone**

Elementi di facciata precari e non

- Pensiline o tettoie "a muro" in corrispondenza delle aperture: **legno e laterizio**

congruo

Copertura

- Tipo di copertura: **a falde**
- Tipo di manto: **a falde**
- Presenza di camini e/o comignoli: **in muratura**
- Docce e pluviali: **in rame**
- Gronda: **Solo laterizio**

- Stato di conservazione: **medio**
- Compatibilità: **congruo**
- **Architravi porte**
 - Materiale: **laterizio**
 - Posa in opera: **per lista**
 - Colore: **rosso mattone**
 - Stato di conservazione: **medio**
 - Compatibilità: **congruo**
- **Infissi porte**
 - Materiale: **legno**
 - Posa in opera: **1 anta**
 - Colore: **marrone**
 - Stato di conservazione: **medio**
 - Compatibilità: **congruo**

Informazioni sull'Edificio 1195

Unità volumetriche dell'Edificio 1195

N°	Foglio	Particella	N° piani	Piani interrati	Mansarda	Superficie (m²)
1450	40	47	1		no	210.22

Classe di intervento: 3

Funzioni d'uso

- Uso prevalente: **residenziale**
- Usi presenti: **residenza**
- Uso Piano terra:
- Piano terra: **passo carraio pedonale**

Numero piani fuori terra

- Numero piani massimo: **1**
- Esiste una parte dell'edificio con un numero di piani inferiore a quello massimo: **no**

Proprietà privata

Tipologia architettonica struttura in muratura

Stato di conservazione medio

Compatibilità dell'uso attuale congruo

Copertura

- Tipo di copertura: **a falde**
- Tipo di manto: **a falde**
- Presenza di camini e/o comignoli: **in muratura**
- Docce e pluviali: **Non presenti (interni)**
- Gronda: **Non presenti (interni)**

Caratteristiche architettoniche e strutturali

- **Struttura paramento esterno**
 - Materiale: **pietra**
 - Posa in opera: **conci di pietra irregolari**
 - Colore: **beige**
 - Stato di conservazione: **medio**
 - Compatibilità: **congruo**
- **Architravi finestre**
 - Materiale: **legno**
 - Posa in opera: **architrave**
 - Colore: **grigio chiaro nero**
 - Stato di conservazione: **basso**
 - Compatibilità: **congruo**
- **Infissi finestre**
 - Materiale: **legno**
 - Posa in opera: **2 ante**
 - Colore: **marrone**
 - Stato di conservazione: **medio**
 - Compatibilità: **congruo**
- **Controfinestre**
 - Materiale: **ferro**
 - Posa in opera: **grate**
 - Colore: **grigio chiaro grigio pietra serena**
 - Stato di conservazione: **basso**
 - Compatibilità: **congruo**

Elementi di facciata precari e non

- Pensiline o tettoie "a muro" in corrispondenza delle aperture: **legno e laterizio**

Informazioni sull'Edificato Minore 754

Unità volumetriche dell'Edificato Minore 754

N°	Foglio	Particella	N° piani	Piani interrati	Mansarda	Superficie (m²)
1480	40	47	1		no	22.21

Classe di intervento: 3

Tipologia edilizia
tettoia

Rilievi fotografici

Posizionamento dei rilievi fotografici

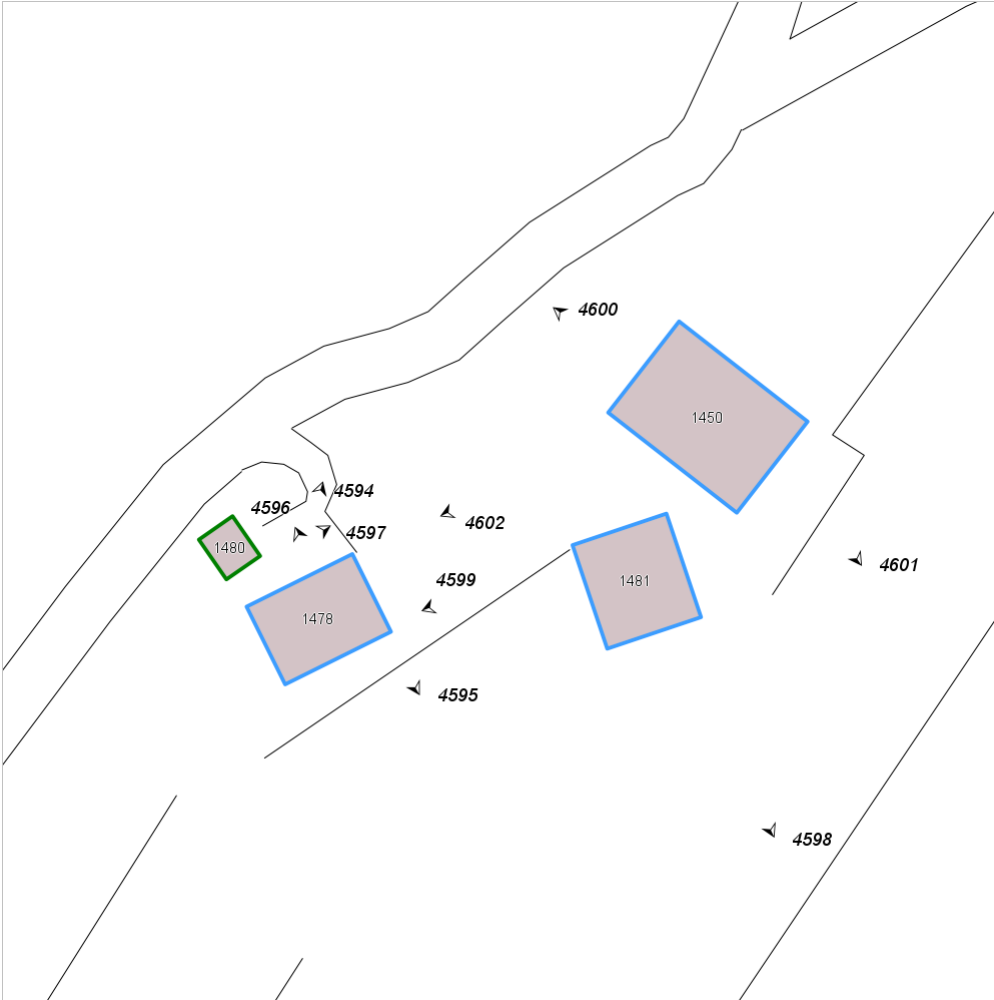


FOTO n° 4594 (edificio 1193)



Categoría: Edificio

FOTO n° 4595 (edificio 1193)



Categoría: Edificio

FOTO n° 4596 (edificio 1193)



Categoría: Edificio

FOTO n° 4598 (edificio 1194)



Categoría: Edificio

FOTO n° 4599 (edificio 1194)



Categoría: Edificio

FOTO n° 4600 (edificio 1195)



Categoría: Edificio

FOTO n° 4601 (edificio 1195)

FOTO n° 4602 (edificio 1195)



Categoria: Edificio



Categoria: Edificio

FOTO n° 4597 (edificato minore 754)



Categoria: Edificio

Report Scheda Edifici: *patrimonio rurale N°428*

Edifici associati alla Scheda:

ID **1196**

Edificati Minori associati alla Scheda:

ID **755** ID **756** ID **757**



Scala: 1:1000

Informazioni sulla Scheda

- Località **ISTININO**
- Data rilevazione **18/10/2008**
- Accessibilità **strada vicinale**
- Recinzioni **filo spinato naturale**
- Area di pertinenza
 - Giardino
 - Stato **medio**
 - Materiale prevalente **ghiaia**
 - Permeabilità **medio**
- Alberature di pregio **abeti**

Informazioni sull'Edificio 1196

Unità volumetriche dell'Edificio 1196

N°	Foglio	Particella	N° piani	Piani interrati	Mansarda	Superficie (m²)
1500	39	37	1		no	138.62

Classe di intervento: 3

Funzioni d'uso

- Uso prevalente: **residenziale**
- Usi presenti: **residenza**
- Uso Piano terra:
- Piano terra: **passo carraio pedonale**

Numero piani fuori terra

- Numero piani massimo: **1**
- Esiste una parte dell'edificio con un numero di piani inferiore a quello massimo: **no**

Tipologia architettonica struttura in muratura

Stato di conservazione medio

Compatibilità dell'uso attuale congruo

Copertura

- Tipo di copertura: **a falde**
- Tipo di manto: **a falde**
- Presenza di camini e/o comignoli: **in muratura**

Caratteristiche architettoniche e strutturali

■ Ingresso al resede

- Materiale: **ferro**
- Posa in opera: **2 ante**
- Colore: **grigio chiaro**
- Stato di conservazione: **medio**
- Compatibilità: **congruo**

■ Struttura paramento esterno

- Materiale: **pietra**
- Posa in opera: **conci di pietra irregolari**
- Colore: **beige ecru grigio chiaro**
- Stato di conservazione: **medio**
- Compatibilità: **congruo**

■ Architravi porte

- Materiale: **laterizio**
- Posa in opera: **archivolto**
- Colore: **rosso mattone**
- Stato di conservazione: **medio**
- Compatibilità: **congruo**

■ Infissi porte

- Materiale: **legno**
- Posa in opera: **2 ante**
- Colore: **marrone**
- Stato di conservazione: **medio**
- Compatibilità: **congruo**

Informazioni sull'Edificato Minore 755

Unità volumetriche dell'Edificato Minore 755

N°	Foglio	Particella	N° piani	Piani interrati	Mansarda	Superficie (m²)
1499	39	37				37.23

Classe di intervento: 3

Tipologia edilizia

baracca, manufatto precario

Informazioni sull'Edificato Minore 756

Unità volumetriche dell'Edificato Minore 756

N°	Foglio	Particella	N° piani	Piani interrati	Mansarda	Superficie (m²)
1496	39	36	1		no	9.6

Classe di intervento: 3

Tipologia edilizia

baracca, manufatto precario

Informazioni sull'Edificato Minore 757

Unità volumetriche dell'Edificato Minore 757

N°	Foglio	Particella	N° piani	Piani interrati	Mansarda	Superficie (m ²)
3105	39	36	1		no	29.44

Classe di intervento: 3

Tipologia edilizia
tettoia

Rilievi fotografici

Posizionamento dei rilievi fotografici

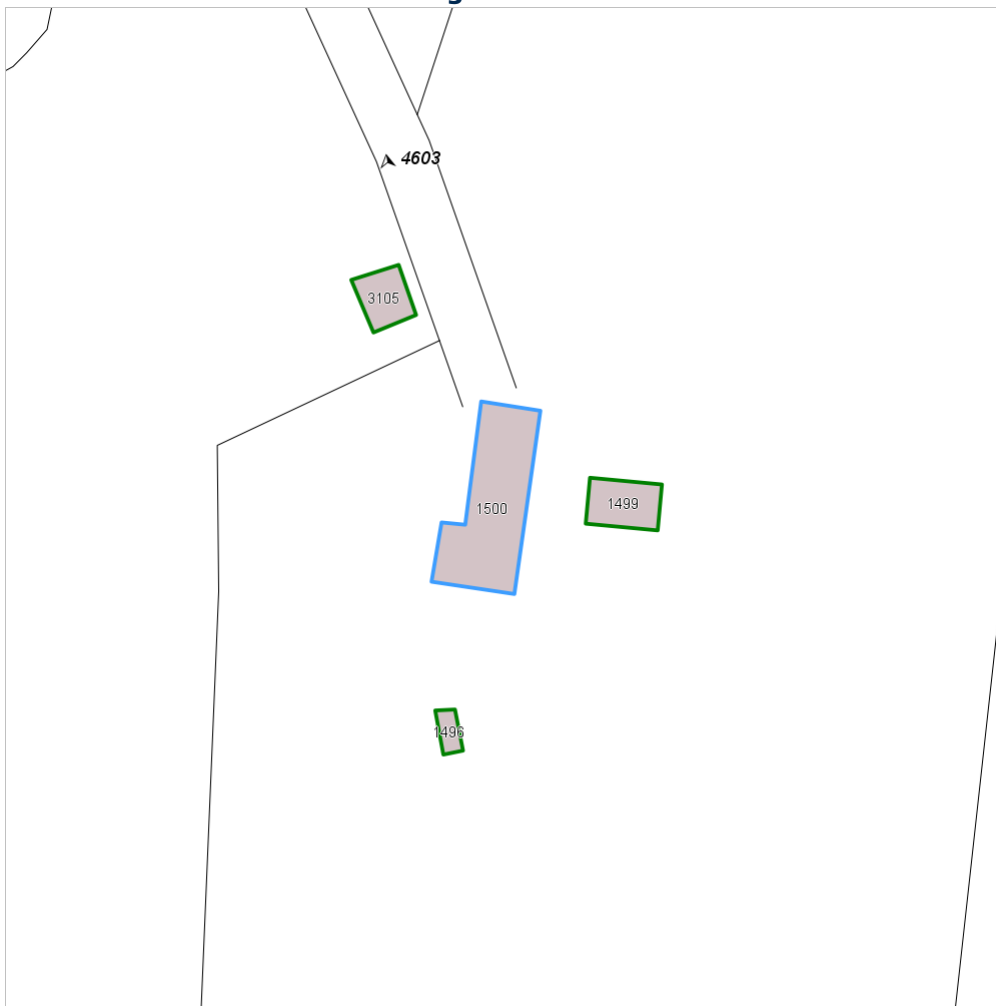


FOTO n° 4603 (edificato minore 757)



Categoria: pertinenza

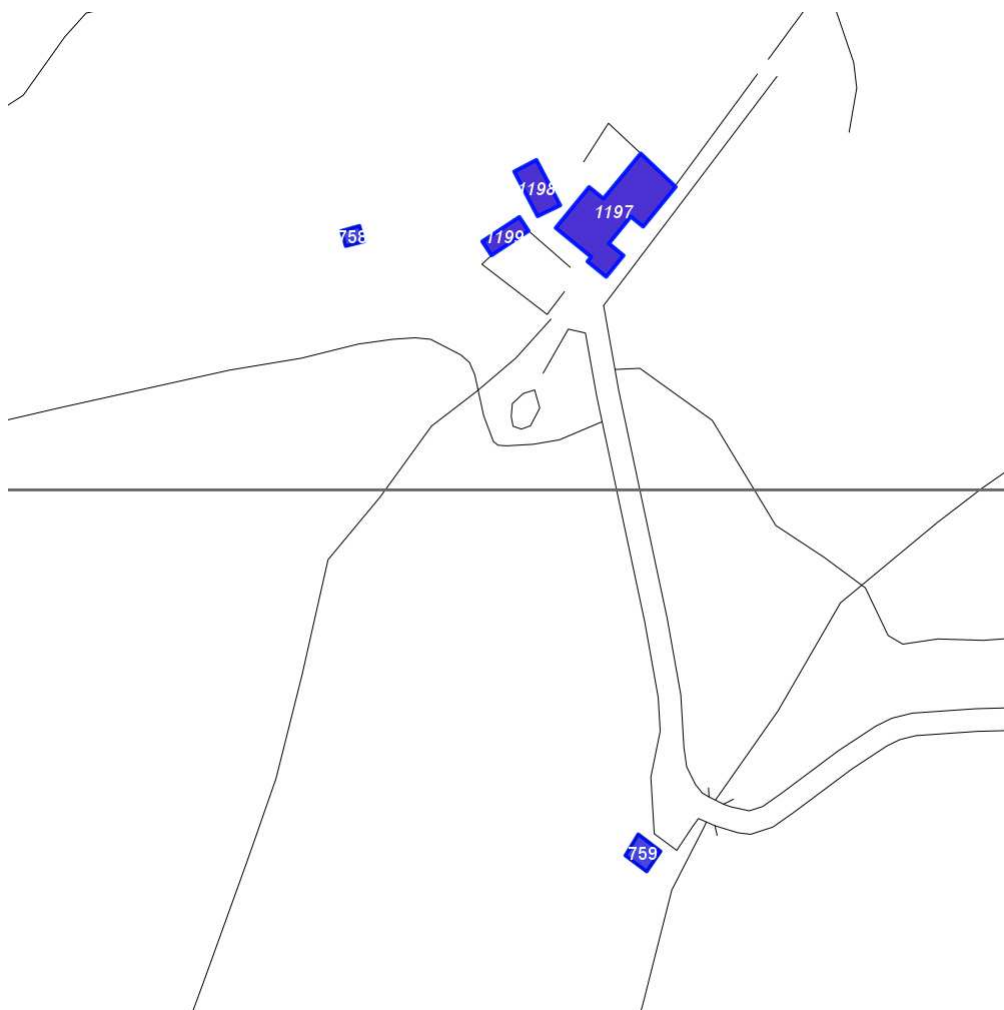
Report Scheda Edifici: *patrimonio rurale N°429*

Edifici associati alla Scheda:

ID **1197** ID **1198** ID **1199**

Edificati Minori associati alla Scheda:

ID **758** ID **759**



Scala: 1:2000

Informazioni sulla Scheda

- Località **GUALDOLINO**
- Data rilevazione **18/10/2008**
- Accessibilità **strada vicinale**
- Area di pertinenza
 - Giardino
 - Stato **buono**
 - Materiale prevalente **manto erboso**
 - Permeabilità **buono**
- Alberature di pregio **cipressi**
- Area di pertinenza: elementi presenti
 - Tettoia: stato **medio**

Informazioni sull'Edificio 1197

Unità volumetriche dell'Edificio 1197

N°	Foglio	Particella	N° piani	Piani interrati	Mansarda	Superficie (m²)
1479	37	7	2		no	414.81

Classe di intervento: 2

Funzioni d'uso

- Uso prevalente: **non residenziale**
- Usi presenti: **att. turistico ricettive extra alberghiere**
- Uso Piano terra:
- Piano terra: **passo carraio pedonale**

Numero piani fuori terra

- Numero piani massimo: **2**
- Esiste una parte dell'edificio con un numero di piani inferiore a quello massimo: **no**

Proprietà privata

Tipologia architettonica struttura in muratura

Stato di conservazione medio

Compatibilità dell'uso attuale congruo

Copertura

- Tipo di copertura: **a falde**
- Tipo di manto: **a falde**
- Presenza di camini e/o comignoli: **in muratura**
- Docce e pluviali: **in rame**
- Gronda: **in legno e laterizio**

Caratteristiche architettoniche e strutturali

■ Ingresso al resede

- Materiale: **legno**
- Posa in opera: **2 ante**
- Colore: **grigio scuro**
- Stato di conservazione: **buono**
- Compatibilità: **congruo**

■ Struttura paramento esterno

- Materiale: **pietra**
- Posa in opera: **conci di pietra irregolari**
- Colore: **ecru grigio chiaro khaki**
- Stato di conservazione: **medio**
- Compatibilità: **congruo**

■ Angolari

- Materiale: **pietra**
- Posa in opera: **conci regolari**
- Colore: **beige**
- Stato di conservazione: **medio**
- Compatibilità: **congruo**

■ Architravi finestre

- Materiale: **laterizio**
- Posa in opera: **archivolto**
- Colore: **rosso mattone**
- Stato di conservazione: **medio**
- Compatibilità: **congruo**

■ Infissi finestre

- Materiale: **legno**
- Posa in opera: **2 ante**
- Colore: **grigio chiaro**
- Stato di conservazione: **medio**
- Compatibilità: **congruo**

■ Oscuramento interno (scurini)

- Materiale: **legno**
- Posa in opera: **2 ante**
- Colore: **grigio chiaro**
- Stato di conservazione: **buono**
- Compatibilità: **congruo**

■ Architravi porte

- Materiale: **laterizio**
- Posa in opera: **per piano**
- Colore: **rosso mattone rosso veneziano**
- Stato di conservazione: **medio**
- Compatibilità: **congruo**

■ Infissi porte

- Materiale: **legno**
- Posa in opera: **1 anta**
- Colore: **grigio chiaro**
- Stato di conservazione: **medio**
- Compatibilità: **congruo**

Elementi di facciata precari e non

- Pensiline o tettoie "a muro" in corrispondenza delle aperture: **legno e laterizio**

Informazioni sull'Edificio 1198

Unità volumetriche dell'Edificio 1198

N°	Foglio	Particella	N° piani	Piani interrati	Mansarda	Superficie (m²)
----	--------	------------	----------	-----------------	----------	-----------------

Classe di intervento: 2**Funzioni d'uso**

- Uso prevalente: **residenziale**
- Usi presenti: **residenza**
- Uso Piano terra:
- Piano terra: **passo carraio pedonale**

Numero piani fuori terra

- Numero piani massimo: **2**
- Esiste una parte dell'edificio con un numero di piani inferiore a quello massimo: **no**

Proprietà privata**Tipologia architettonica struttura in muratura****Stato di conservazione buono****Compatibilità dell'uso attuale congruo****Copertura**

- Tipo di copertura: **a falde**
- Tipo di manto: **a falde**
- Presenza di camini e/o comignoli: **in muratura**
- Docce e pluviali: **in rame**
- Gronda: **Solo laterizio**

Caratteristiche architettoniche e strutturali**Ingresso al resede**

- Materiale: **ferro**
- Posa in opera: **2 ante**
- Colore: **grigio chiaro**
- Stato di conservazione: **medio**
- Compatibilità: **congruo**

Struttura paramento esterno

- Materiale: **pietra**
- Posa in opera: **conci di pietra irregolari**
- Colore: **beige grigio chiaro khaki**
- Stato di conservazione: **medio**
- Compatibilità: **congruo**

Angolari

- Materiale: **pietra**
- Posa in opera: **conci regolari**
- Colore: **beige**
- Stato di conservazione: **buono**
- Compatibilità: **congruo**

Cornici

- Materiale: **laterizio**
- Posa in opera: **per piano**
- Colore: **rosso mattone**
- Stato di conservazione: **buono**
- Compatibilità: **congruo**

Infissi finestre

- Materiale: **legno**
- Posa in opera: **2 ante**
- Colore: **bordeaux**
- Stato di conservazione: **medio**
- Compatibilità: **congruo**

Oscuramento interno (scurini)

- Materiale: **legno**
- Posa in opera: **2 ante**
- Colore: **bordeaux**
- Stato di conservazione: **medio**
- Compatibilità: **congruo**

Oscuramento esterno

- Posa in opera: **2 ante**

Architravi porte

- Materiale: **pietra**
- Posa in opera: **conci quadrati**
- Colore: **beige**
- Stato di conservazione: **medio**
- Compatibilità: **congruo**

Infissi porte

- Materiale: **legno**
- Posa in opera: **2 ante**
- Colore: **bordeaux**
- Stato di conservazione: **medio**
- Compatibilità: **congruo**

Elementi di facciata precari e non

- Tende da esterno: **stoffa**
- Pensiline o tettoie "a muro" in corrispondenza delle aperture: **legno e laterizio**

Informazioni sull'Edificio 1199**Unità volumetriche dell'Edificio 1199**

N°	Foglio	Particella	N° piani	Piani interrati	Mansarda	Superficie (m²)
1474	37	7	1		no	51.92

Classe di intervento: 6

Funzioni d'uso

- Uso prevalente: **non residenziale**
- Usi presenti:
- Uso Piano terra:
- Piano terra: **passo carraio pedonale**

Numero piani fuori terra

- Numero piani massimo: **1**
- Esiste una parte dell'edificio con un numero di piani inferiore a quello massimo: **no**

Proprietà privata

Tipologia architettonica struttura in muratura

Compatibilità dell'uso attuale congruo

Copertura

- Tipo di copertura: **a falde**
- Tipo di manto: **a falde**

Elementi di facciata precari e non

- Tende da esterno: **stoffa**
- Pensiline o tettoie "a muro" in corrispondenza delle aperture: **legno e laterizio**

Informazioni sull'Edificato Minore 758

Unità volumetriche dell'Edificato Minore 758

N°	Foglio	Particella	N° piani	Piani interrati	Mansarda	Superficie (m ²)
1781	37	8	1		no	21.33

Classe di intervento: 6

Tipologia edilizia baracca, manufatto precario

Informazioni sull'Edificato Minore 759

Unità volumetriche dell'Edificato Minore 759

N°	Foglio	Particella	N° piani	Piani interrati	Mansarda	Superficie (m ²)
3106	37	20	1		no	47.26

Classe di intervento: 6

Tipologia edilizia tettoia

Rilievi fotografici

Posizionamento dei rilievi fotografici

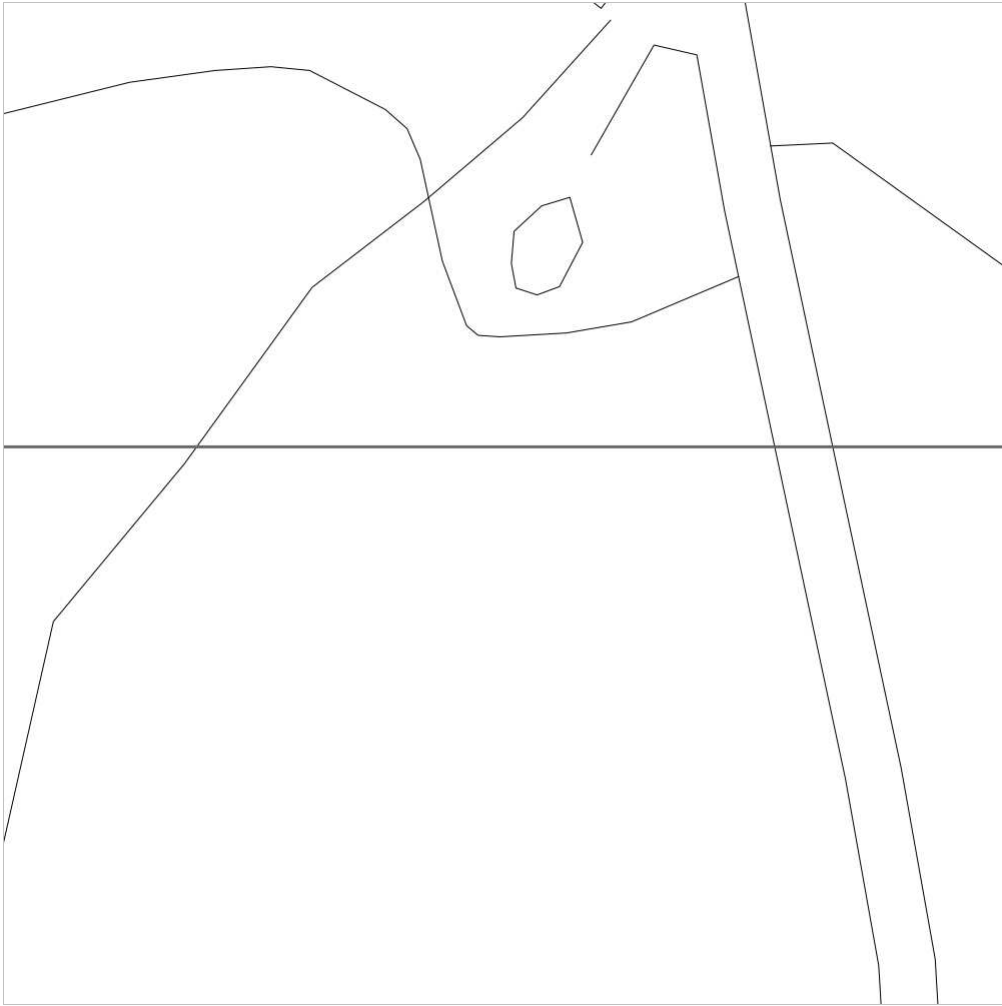


FOTO n° 4604 (edificio 1197)



Categoria: Edificio

FOTO n° 4605 (edificio 1197)



Categoria: Edificio

FOTO n° 4606 (edificio 1197)



Categoria: Edificio

FOTO n° 4607 (edificio 1197)



Categoria: Edificio

FOTO n° 4608 (edificio 1197)



Categoria: Edificio

FOTO n° 4609 (edificio 1198)



Categoria: Edificio

FOTO n° 4610 (edificio 1198)

FOTO n° 4611 (edificio 1198)



Categoria: Edificio



Categoria: Edificio

FOTO n° 4612 (edificio 1199)



Categoria: pertinenza

FOTO n° 4613 (edificato minore 759)



Categoria: pertinenza

Report Scheda Edifici: *patrimonio rurale N°430*

Edifici associati alla Scheda:

ID **1200**

Edificati Minori associati alla Scheda:

ID **760** ID **761**



Scala: 1:1000

Informazioni sulla Scheda

- Località **GUALDACCIO**
- Data rilevazione **18/10/2008**
- Accessibilità **strada vicinale**
- Recinzioni **naturale**
- Area di pertinenza
 - Giardino
 - Stato **basso**
 - Materiale prevalente **pietra**
 - Permeabilità **basso**
- Alberature di pregio **abeti; ulivi**

Informazioni sull'Edificio 1200

Unità volumetriche dell'Edificio 1200

N°	Foglio	Particella	N° piani	Piani interrati	Mansarda	Superficie (m²)
1489	38	1	1		no	42.47

Classe di intervento: 2

Funzioni d'uso

- Uso prevalente: **residenziale**
- Usi presenti: **residenza**
- Uso Piano terra:
- Piano terra: **passo carraio pedonale**

Numero piani fuori terra

- Numero piani massimo: **1**
- Esiste una parte dell'edificio con un numero di piani inferiore a quello massimo: **no**

Proprietà privata

Tipologia architettonica struttura in muratura

Stato di conservazione medio

Compatibilità dell'uso attuale congruo

Copertura

- Tipo di copertura: **a falde**
- Tipo di manto: **a falde**
- Presenza di camini e/o comignoli: **in muratura**
- Docce e pluviali: **Non presenti (interni)**
- Gronda: **Non presenti (interni)**

Caratteristiche architettoniche e strutturali

■ Struttura paramento esterno

- Materiale: **pietra**
- Posa in opera: **conci di pietra irregolari**
- Colore: **beige ecru grigio chiaro**
- Stato di conservazione: **basso**
- Compatibilità: **congruo**

■ Architravi finestre

- Materiale: **laterizio**
- Posa in opera: **per lista**
- Colore: **rosso mattone**
- Stato di conservazione: **medio**
- Compatibilità: **congruo**

■ Infissi finestre

- Materiale: **legno**
- Posa in opera: **2 ante**
- Colore: **marrone**
- Stato di conservazione: **medio**
- Compatibilità: **congruo**

■ Architravi porte

- Materiale: **legno pietra**
- Posa in opera: **architrave archivoltato**
- Colore: **marrone ocra**
- Stato di conservazione: **medio**
- Compatibilità: **congruo**

■ Infissi porte

- Materiale: **legno**
- Posa in opera: **2 ante**
- Colore: **marrone**
- Stato di conservazione: **medio**
- Compatibilità: **congruo**

Informazioni sull'Edificato Minore 760

Unità volumetriche dell'Edificato Minore 760

N°	Foglio	Particella	N° piani	Piani interrati	Mansarda	Superficie (m²)
3107	38	8	1		no	13.31

Classe di intervento: 2

Tipologia edilizia tettoia

Informazioni sull'Edificato Minore 761

Unità volumetriche dell'Edificato Minore 761

N°	Foglio	Particella	N° piani	Piani interrati	Mansarda	Superficie (m²)
3108	38	9	2		no	308.41

Classe di intervento: 2

Tipologia edilizia
baracca, manufatto precario

Rilievi fotografici

Posizionamento dei rilievi fotografici



FOTO n° 4615 (edificio 1200)



Categoria: Edificio

FOTO n° 4616 (edificio 1200)



Categoria: Edificio

FOTO n° 4617 (edificio 1200)



Categoria: Edificio

FOTO n° 4618 (edificato minore 760)



Categoria: pertinenza

FOTO n° 4619 (edificato minore 761)



Categoria: Degrado fisico

FOTO n° 4620 (edificato minore 761)



Categoria: Degrado fisico

Report Scheda Edifici: *patrimonio rurale N°431*

Edifici associati alla Scheda:

ID **1205** ID **1206**

Edificati Minori associati alla Scheda:

ID **768** ID **769** ID **770**



Scala: 1:1000

Informazioni sulla Scheda

- Località **PODERE CAMPASSOLE**
- Data rilevazione **25/10/2008**
- Accessibilità **strada comunale**
- Recinzioni **muratura**
- Area di pertinenza
 - Giardino
 - Stato **buono**
 - Materiale prevalente **manto erboso**
 - Permeabilità **buono**
- Alberature di pregio **cipressi; abeti**
- Area di pertinenza: elementi presenti
 - Piscina: stato **medio**

Informazioni sull'Edificio 1205

Unità volumetriche dell'Edificio 1205

N°	Foglio	Particella	N° piani	Piani interrati	Mansarda	Superficie (m²)
762	57	28	2		no	165.99
765	57	28	2	1		95.71
2266	57	28	1		no	9.67

Classe di intervento: 2

Funzioni d'uso

- Uso prevalente: **residenziale**
- Usi presenti: **residenza**
- Uso Piano terra:
- Piano terra: **passo carraio pedonale**

Numero piani fuori terra

- Numero piani massimo: **2**
- Esiste una parte dell'edificio con un numero di piani inferiore a quello massimo: **si**

Proprietà privata

Tipologia architettonica struttura in muratura

Stato di conservazione buono

Compatibilità dell'uso attuale congruo

Copertura

- Tipo di copertura: **a falde**
- Tipo di manto: **a falde**
- Presenza di camini e/o comignoli: **in muratura**
- Docce e pluviali: **in rame**
- Gronda: **in legno e laterizio**

Caratteristiche architettoniche e strutturali

Struttura paramento esterno

- Materiale: **pietra**
- Posa in opera: **conci di pietra irregolari**
- Colore: **grigio chiaro khaki ocra**
- Stato di conservazione: **medio**
- Compatibilità: **congruo**

Infissi finestre

- Materiale: **legno**
- Posa in opera: **2 ante**
- Colore: **grigio chiaro**
- Stato di conservazione: **buono**
- Compatibilità: **congruo**

Oscureamento esterno

- Materiale: **legno**
- Posa in opera: **2 ante a stecche**
- Colore: **grigio chiaro**
- Stato di conservazione: **medio**
- Compatibilità: **congruo**

Infissi porte

- Materiale: **legno**
- Posa in opera: **1 ante**
- Colore: **grigio chiaro marrone**
- Stato di conservazione: **medio**
- Compatibilità: **congruo**

Elementi di facciata precari e non

- Pensiline o tettoie "a muro" in corrispondenza delle aperture: **legno e laterizio**

Informazioni sull'Edificio 1206

Unità volumetriche dell'Edificio 1206

N°	Foglio	Particella	N° piani	Piani interrati	Mansarda	Superficie (m²)
757	57	28	1		no	49.17
2264	57	28	1		no	19.35

Classe di intervento: 2

Funzioni d'uso

- Uso prevalente: **residenziale**
- Usi presenti: **residenza**
- Uso Piano terra:
- Piano terra: **passo carraio pedonale**

Numero piani fuori terra

- Numero piani massimo: **1**
- Esiste una parte dell'edificio con un numero di piani inferiore a quello massimo: **no**

Proprietà privata

Caratteristiche architettoniche e strutturali

Struttura paramento esterno

- Materiale: **pietra**
- Posa in opera: **conci di pietra irregolari**
- Colore: **beige ecru grigio chiaro khaki**
- Stato di conservazione: **medio**
- Compatibilità: **congruo**

Infissi finestre

- Materiale: **legno**
- Posa in opera: **1 2 ante**
- Colore: **marrone**
- Stato di conservazione: **medio**

Tipologia architettonica
struttura in muratura

Stato di conservazione
medio

Compatibilità dell'uso attuale
congruo

Copertura

- Tipo di copertura: **a falde**
- Tipo di manto: **a falde**
- Presenza di camini e/o comignoli: **in muratura**
- Docce e pluviali: **in rame**
- Gronda: **in legno e laterizio**

- Compatibilità: **congruo**
- **Oscureamento esterno**
 - Materiale: **legno**
 - Posa in opera: **1 2 ante**
 - Colore: **marrone**
 - Stato di conservazione: **medio**
 - Compatibilità: **congruo**

Informazioni sull'Edificato Minore 768

Unità volumetriche dell'Edificato Minore 768

N°	Foglio	Particella	N° piani	Piani interrati	Mansarda	Superficie (m²)
470	57	28	1		no	29.61

Classe di intervento: 2

Tipologia edilizia
manufatto con funzioni
accessorie e o servizio

Informazioni sull'Edificato Minore 769

Unità volumetriche dell'Edificato Minore 769

N°	Foglio	Particella	N° piani	Piani interrati	Mansarda	Superficie (m²)
2261						27.24

Classe di intervento: 2

Tipologia edilizia
tettoia
baracca in legno

Informazioni sull'Edificato Minore 770

Unità volumetriche dell'Edificato Minore 770

N°	Foglio	Particella	N° piani	Piani interrati	Mansarda	Superficie (m²)
1815	57	86	1		no	4.67

Classe di intervento: 2

Tipologia edilizia
tettoia
baracca in legno

Rilievi fotografici

Posizionamento dei rilievi fotografici



FOTO n° 4646 (edificio 1205)



Categoria: Edificio

FOTO n° 4647 (edificio 1205)



Categoria: Edificio

FOTO n° 4648 (edificio 1206)



Categoria: Edificio

FOTO n° 4649 (edificio 1206)



Categoria: Edificio

FOTO n° 4650 (edificato minore 768)



Categoria: pertinenza

FOTO n° 4651 (edificato minore 769)



Categoria: pertinenza

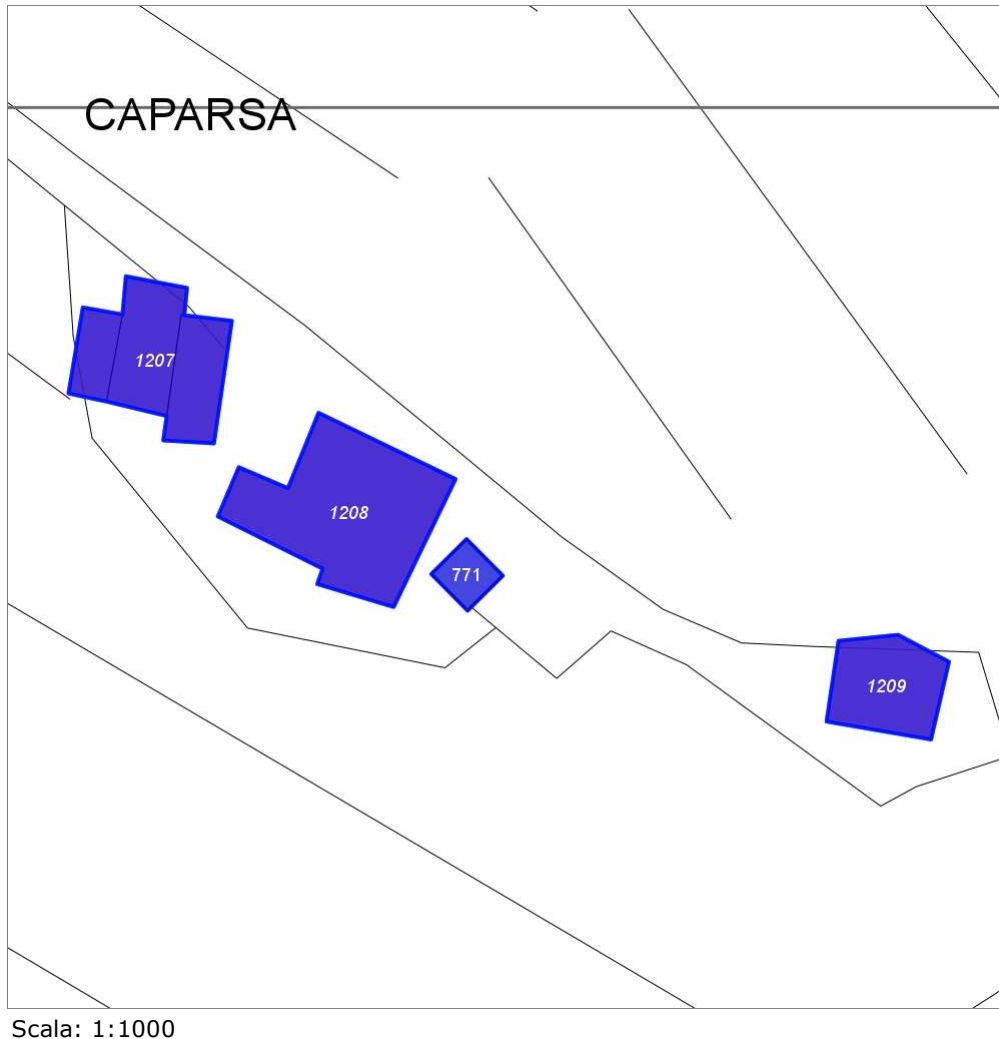
Report Scheda Edifici: *patrimonio rurale N°432*

Edifici associati alla Scheda:

ID **1207** | ID **1208** | ID **1209**

Edificati Minori associati alla Scheda:

ID **771**



Scala: 1:1000

Informazioni sulla Scheda

- Località **PODERE CAPARSA**
- Data rilevazione **25/10/2008**
- Accessibilità **strada comunale**
- Recinzioni **muratura**
- Area di pertinenza
 - Giardino
 - Stato **medio**
 - Materiale prevalente **manto erboso**
 - Permeabilità **buono**
- Alberature di pregio **cipressi; abeti**
- Area di pertinenza: elementi presenti
 - Piscina: stato **medio**

Informazioni sull'Edificio 1207

Unità volumetriche dell'Edificio 1207

N°	Foglio	Particella	N° piani	Piani interrati	Mansarda	Superficie (m ²)
116	56	57	1		no	111.41
117	56	57	1		no	60.64
118	56	57	1		no	135.01

Classe di intervento: 3

Funzioni d'uso

- Uso prevalente: **non residenziale**
- Usi presenti: **agricoltura; agriturismo; commercio al dettaglio**
- Uso Piano terra:
- Piano terra: **passo carraio pedonale**

Numero piani fuori terra

- Numero piani massimo: **1**
- Esiste una parte dell'edificio con un numero di piani inferiore a quello massimo: **no**

Proprietà privata

Tipologia architettonica struttura in muratura

Stato di conservazione medio

Compatibilità dell'uso attuale congruo

Copertura

- Tipo di copertura: **a falde**
- Tipo di manto: **a falde**
- Presenza di camini e/o comignoli: **in muratura**
- Docce e pluviali: **in rame**
- Gronda: **in legno e laterizio**

Caratteristiche architettoniche e strutturali

Struttura paramento esterno

- Materiale: **pietra**
- Posa in opera: **conci di pietra irregolari**
- Colore: **beige ecru grigio chiaro**
- Stato di conservazione: **medio**
- Compatibilità: **congruo**

Infissi finestre

- Materiale: **legno**
- Posa in opera: **2 ante**
- Colore: **marrone**
- Stato di conservazione: **medio**
- Compatibilità: **congruo**

Oscureamento esterno

- Materiale: **legno**
- Posa in opera: **2 ante**
- Colore: **marrone**
- Stato di conservazione: **medio**
- Compatibilità: **congruo**

Infissi porte

- Materiale: **legno**
- Posa in opera: **2 ante**
- Colore: **marrone**
- Stato di conservazione: **medio**
- Compatibilità: **congruo**

Informazioni sull'Edificio 1208

Unità volumetriche dell'Edificio 1208

N°	Foglio	Particella	N° piani	Piani interrati	Mansarda	Superficie (m ²)
1462	56	57	2 (a monte) 3 (a valle)			422.71

Classe di intervento: 2

Funzioni d'uso

- Uso prevalente: **misto**
- Usi presenti: **agriturismo; residenza; commercio all'ingrosso**
- Uso Piano terra:
- Piano terra: **passo carraio pedonale**

Numero piani fuori terra

- Numero piani massimo: **3**
- Esiste una parte dell'edificio con un numero di piani inferiore a quello massimo: **no**

Proprietà

Caratteristiche architettoniche e strutturali

Struttura paramento esterno

- Materiale: **pietra**
- Posa in opera: **conci di pietra irregolari**
- Colore: **ecru grigio chiaro khaki**
- Stato di conservazione: **medio**
- Compatibilità: **congruo**

Infissi finestre

- Materiale: **legno**
- Posa in opera: **1 2 ante**
- Colore: **marrone**
- Stato di conservazione: **medio**
- Compatibilità: **congruo**

privata

Tipologia architettonica struttura in muratura

Stato di conservazione medio

Compatibilità dell'uso attuale congruo

Copertura

- Tipo di copertura: **a falde**
- Tipo di manto: **a falde**
- Presenza di camini e/o comignoli: **in muratura**
- Docce e pluviali: **in rame**
- Gronda: **in legno e laterizio**

- **Oscureamento esterno**
 - Materiale: **legno**
 - Posa in opera: **2 ante a stecche**
 - Colore: **marrone**
 - Stato di conservazione: **medio**
 - Compatibilità: **congruo**
- **Infissi porte**
 - Materiale: **legno**
 - Posa in opera: **1 ante**
 - Colore: **marrone**
 - Stato di conservazione: **medio**
 - Compatibilità: **congruo**

Informazioni sull'Edificio 1209

Unità volumetriche dell'Edificio 1209

N°	Foglio	Particella	N° piani	Piani interrati	Mansarda	Superficie (m²)
114	56	57	1		no	170.5

Classe di intervento: 2

Funzioni d'uso

- Uso prevalente: **non residenziale**
- Usi presenti: **agriturismo; commercio all'ingrosso**
- Uso Piano terra:
- Piano terra: **passo carraio pedonale**

Numero piani fuori terra

- Numero piani massimo: **1**
- Esiste una parte dell'edificio con un numero di piani inferiore a quello massimo: **no**

Proprietà privata

Tipologia architettonica struttura in muratura

Stato di conservazione medio

Compatibilità dell'uso attuale congruo

Copertura

- Tipo di copertura: **piana**
- Tipo di manto: **piana**
- Presenza di camini e/o comignoli: **in muratura**
- Docce e pluviali: **in rame**
- Gronda: **in legno e laterizio**

Caratteristiche architettoniche e strutturali

- **Struttura paramento esterno**
 - Materiale: **pietra**
 - Posa in opera: **conci di pietra irregolari**
 - Colore: **ecru grigio chiaro khaki**
 - Stato di conservazione: **medio**
 - Compatibilità: **congruo**
- **Infissi finestre**
 - Materiale: **legno**
 - Posa in opera: **2 ante**
 - Colore: **marrone**
 - Stato di conservazione: **medio**
 - Compatibilità: **congruo**
- **Infissi porte**
 - Materiale: **legno**
 - Posa in opera: **2 ante**
 - Colore: **marrone**
 - Stato di conservazione: **medio**
 - Compatibilità: **congruo**

Informazioni sull'Edificato Minore 771

Unità volumetriche dell'Edificato Minore 771

N°	Foglio	Particella	N° piani	Piani interrati	Mansarda	Superficie (m²)
1433						45.11

Classe di intervento: 2

Tipologia edilizia
manufatto con funzioni
accessorie e o servizio

Rilievi fotografici

Posizionamento dei rilievi fotografici



FOTO n° 4652 (edificio 1207)



Categoria: Edificio

FOTO n° 4653 (edificio 1208)



Categoria: Edificio

FOTO n° 4822 (edificio 1209)

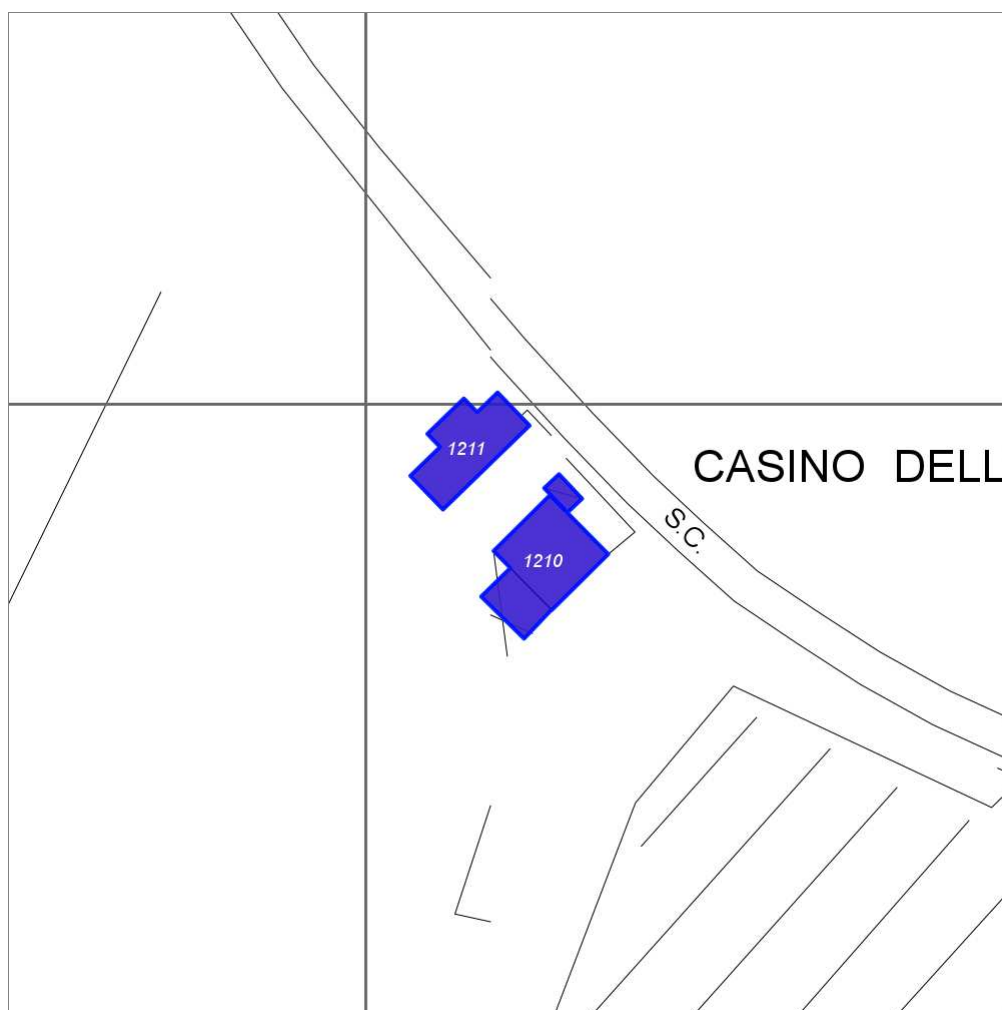


Categoria: Edificio

Report Scheda Edifici: *patrimonio rurale N°433*

Edifici associati alla Scheda:

ID **1210** | ID **1211**



Scala: 1:1000

Informazioni sulla Scheda

- Località **CASIN DEL ERTA**
- Data rilevazione **25/10/2008**
- Accessibilità **strada comunale**
- Recinzioni **naturale**
- Area di pertinenza
 - Giardino
 - Stato **medio**
 - Materiale prevalente **manto erboso**
 - Permeabilità **buono**
- Alberature di pregio **abeti**

Informazioni sull'Edificio 1210

Unità volumetriche dell'Edificio 1210

N°	Foglio	Particella	N° piani	Piani interrati	Mansarda	Superficie (m²)
121	56	32	1		no	41.88
777	56	32	2		no	115.08
1907	56	32	1		no	12.01

Classe di intervento: 2

Funzioni d'uso

- Uso prevalente: **residenziale**
- Usi presenti: **residenza**
- Uso Piano terra:
- Piano terra: **passo carraio pedonale**

Numero piani fuori terra

- Numero piani massimo: **2**
- Esiste una parte dell'edificio con un numero di piani inferiore a quello massimo: **si**

Proprietà privata

Tipologia architettonica struttura in muratura

Stato di conservazione medio

Compatibilità dell'uso attuale congruo

Copertura

- Tipo di copertura: **a falde**
- Tipo di manto: **a falde**
- Presenza di camini e/o comignoli: **in muratura**
- Docce e pluviali: **in rame**
- Gronda: **in legno e laterizio**

Caratteristiche architettoniche e strutturali

■ Ingresso al resede

- Materiale: **legno**
- Posa in opera: **2 ante**
- Colore: **giallo napoli**
- Stato di conservazione: **medio**
- Compatibilità: **congruo**

■ Struttura paramento esterno

- Materiale: **pietra**
- Posa in opera: **conci di pietra irregolari**
- Colore: **khaki ocra**
- Stato di conservazione: **medio**
- Compatibilità: **congruo**

■ Architravi finestre

- Materiale: **pietra**
- Posa in opera: **architrave**
- Colore: **grigio pietra serena**
- Stato di conservazione: **medio**
- Compatibilità: **congruo**

■ Infissi finestre

- Materiale: **legno**
- Posa in opera: **2 ante**
- Colore: **giallo napoli**
- Stato di conservazione: **medio**
- Compatibilità: **congruo**

■ Oscuramento esterno

- Materiale: **legno**
- Posa in opera: **2 ante**
- Colore: **giallo napoli**
- Stato di conservazione: **medio**
- Compatibilità: **congruo**

■ Architravi porte

- Materiale: **pietra**
- Posa in opera: **architrave**
- Colore: **grigio pietra serena**
- Stato di conservazione: **medio**
- Compatibilità: **congruo**

■ Infissi porte

- Materiale: **legno**
- Posa in opera: **2 ante**
- Colore: **giallo napoli**
- Stato di conservazione: **medio**
- Compatibilità: **congruo**

Elementi di facciata precari e non

- Pensiline o tettoie "a muro" in corrispondenza delle aperture: **legno e laterizio**

Informazioni sull'Edificio 1211

Unità volumetriche dell'Edificio 1211

N°	Foglio	Particella	N° piani	Piani interrati	Mansarda	Superficie (m²)
1470	56	32	1		no	114.75

Classe di intervento: 2

Funzioni d'uso

Caratteristiche architettoniche e strutturali

- Ingresso al resede

- Uso prevalente: **non residenziale**
- Usi presenti: **magazzini privati**
- Uso Piano terra:
- Piano terra: **passo carraio pedonale**

Numero piani fuori terra

- Numero piani massimo: **1**
- Esiste una parte dell'edificio con un numero di piani inferiore a quello massimo: **no**

Proprietà privata

Tipologia architettonica struttura in muratura

Stato di conservazione medio

Compatibilità dell'uso attuale congruo

Copertura

- Tipo di copertura: **a falde**
- Tipo di manto: **a falde**
- Presenza di camini e/o comignoli: **in muratura**
- Docce e pluviali: **in plastica**
- Gronda: **Non presenti (interni)**

- Materiale: **ferro**
- Posa in opera: **2 ante**
- Colore: **giallo napoli**
- Stato di conservazione: **medio**
- Compatibilità: **congruo**

Struttura paramento esterno

- Materiale: **pietra**
- Posa in opera: **conci di pietra irregolari**
- Colore: **ecru khaki ocra**
- Stato di conservazione: **medio**
- Compatibilità: **congruo**

Angolari

- Materiale: **pietra laterizio**
- Posa in opera: **conci regolari per piano**
- Colore: **ambra ecru rosso mattone rosso veneziano**
- Stato di conservazione: **medio**
- Compatibilità: **congruo**

Architravi porte

- Materiale: **calcestruzzo**
- Posa in opera: **architrave**
- Colore: **grigio scuro**
- Stato di conservazione: **medio**
- Compatibilità: **congruo**

Rilievi fotografici

Posizionamento dei rilievi fotografici

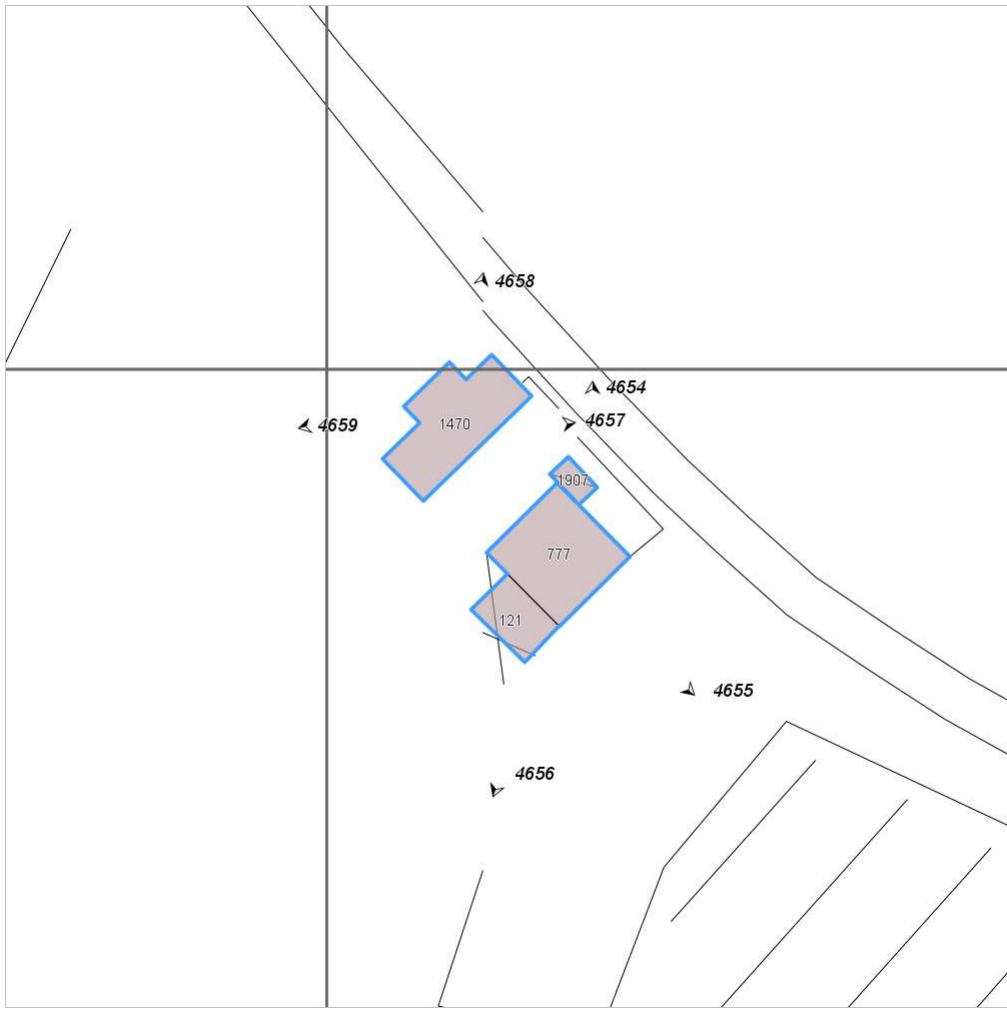


FOTO n° 4654 (edificio 1210)



Categoria: Edificio

FOTO n° 4655 (edificio 1210)



Categoria: Edificio

FOTO n° 4656 (edificio 1210)



Categoria: Edificio

FOTO n° 4657 (edificio 1211)



Categoria: Edificio

FOTO n° 4658 (edificio 1211)



Categoria: Edificio

FOTO n° 4659 (edificio 1211)

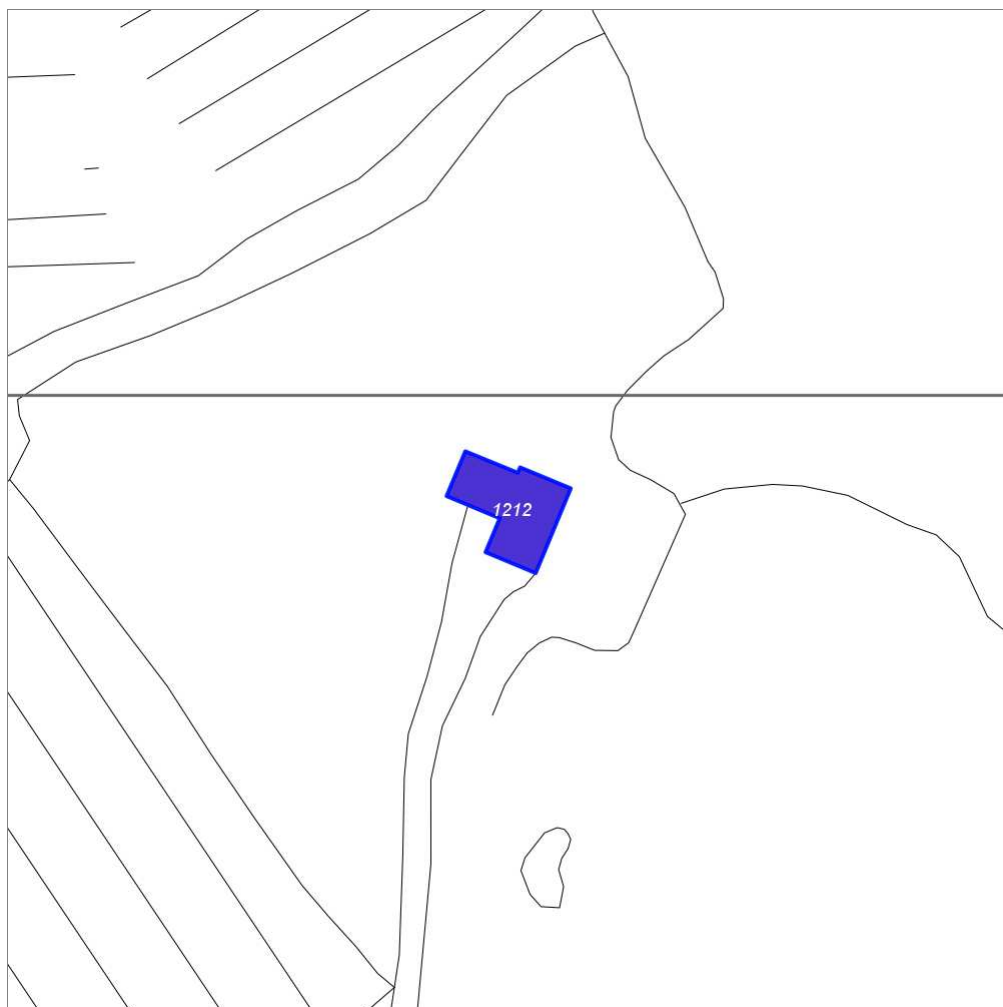


Categoria: Edificio

Report Scheda Edifici: *patrimonio rurale N°434*

Edifici associati alla Scheda:

ID **1212**



Scala: 1:1000

Informazioni sulla Scheda

- Località **PODERE CASETTO**
- Data rilevazione **25/10/2008**
- Accessibilità **strada comunale**
- Recinzioni **naturale**
- Area di pertinenza
 - Giardino
 - Stato **medio**
 - Materiale prevalente **manto erboso**
 - Permeabilità **buono**

Informazioni sull'Edificio 1212

Unità volumetriche dell'Edificio 1212

N°	Foglio	Particella	N° piani	Piani interrati	Mansarda	Superficie (m ²)
904	57	126	1		no	135.63

Classe di intervento: 3

Funzioni d'uso

- Uso prevalente: **residenziale**
- Usi presenti: **residenza**
- Uso Piano terra:
- Piano terra: **passo carraio pedonale**

Numero piani fuori terra

- Numero piani massimo: **1**
- Esiste una parte dell'edificio con un numero di piani inferiore a quello massimo: **no**

Proprietà privata

Tipologia architettonica struttura in muratura

Stato di conservazione buono

Compatibilità dell'uso attuale congruo

Copertura

- Tipo di copertura: **a falde**
- Tipo di manto: **a falde**
- Presenza di camini e/o comignoli: **in muratura**
- Gronda: **in legno e laterizio**

Caratteristiche architettoniche e strutturali

■ Struttura paramento esterno

- Materiale: **pietra**
- Posa in opera: **conci di pietra irregolari**
- Colore: **grigio chiaro khaki ocra**
- Stato di conservazione: **buono**
- Compatibilità: **congruo**

■ Marcadavanzale

- Materiale: **pietra**
- Posa in opera: **elementi squadrati**
- Colore: **grigio pietra serena**
- Stato di conservazione: **buono**
- Compatibilità: **congruo**

■ Architravi finestre

- Materiale: **pietra**
- Posa in opera: **architrave**
- Colore: **grigio pietra serena**
- Stato di conservazione: **buono**
- Compatibilità: **congruo**

■ Infissi finestre

- Materiale: **legno**
- Posa in opera: **2 ante**
- Colore: **marrone**
- Stato di conservazione: **buono**
- Compatibilità: **congruo**

■ Oscuramento esterno

- Materiale: **legno**
- Posa in opera: **2 ante**
- Colore: **marrone**
- Stato di conservazione: **buono**
- Compatibilità: **congruo**

■ Architravi porte

- Materiale: **pietra**
- Posa in opera: **architrave**
- Colore: **grigio pietra serena**
- Stato di conservazione: **buono**
- Compatibilità: **congruo**

■ Infissi porte

- Materiale: **legno**
- Posa in opera: **2 ante**
- Colore: **marrone**
- Stato di conservazione: **buono**
- Compatibilità: **congruo**

Elementi di facciata precari e non

- Pensiline o tettoie "a muro" in corrispondenza delle aperture: **legno e laterizio**

Rilievi fotografici

Posizionamento dei rilievi fotografici



FOTO n° 4660 (edificio 1212)



Categoria: Edificio

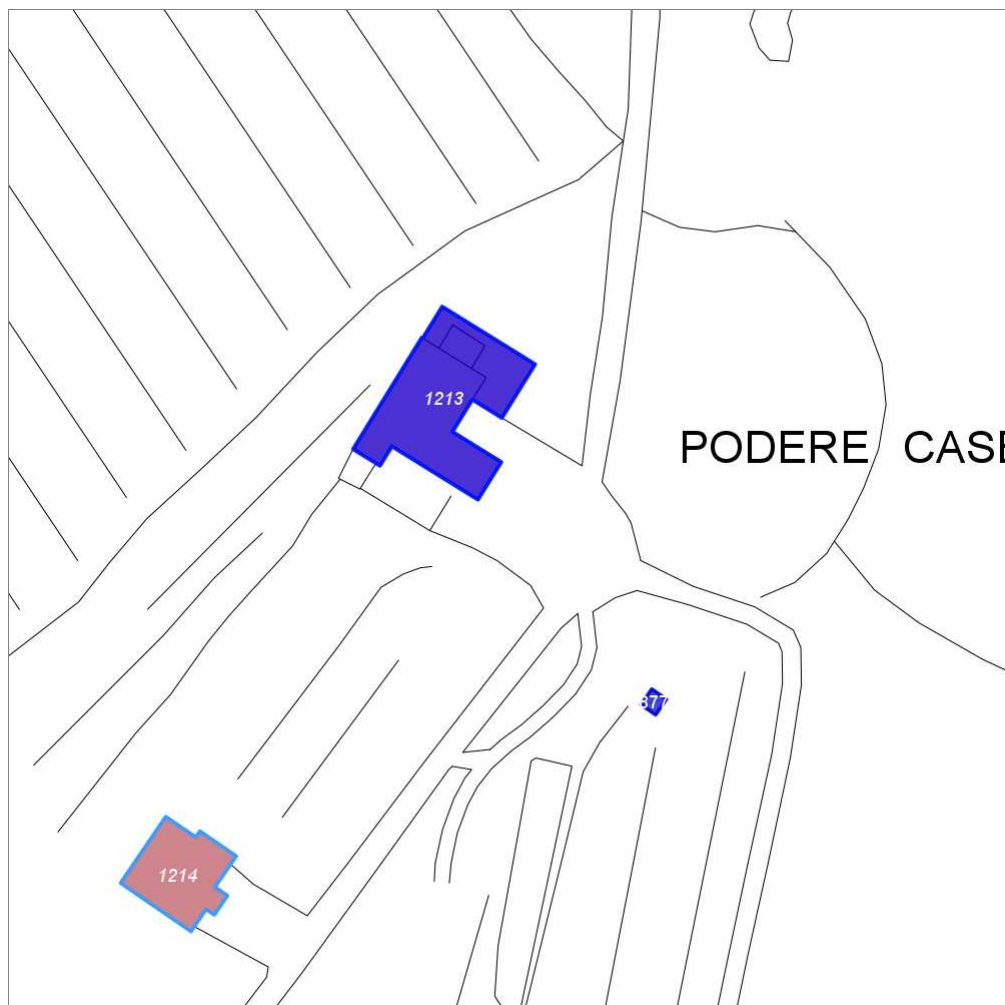
Report Scheda Edifici: *patrimonio rurale N°435*

Edifici associati alla Scheda:

ID **1213**

Edificati Minori associati alla Scheda:

ID **877**



Scala: 1:1000

Informazioni sulla Scheda

- Località **PODERE CASETTO**
- Data rilevazione **25/10/2008**
- Accessibilità **strada comunale**
- Recinzioni **muratura naturale**
- Area di pertinenza
 - Giardino
 - Stato **buono**
 - Materiale prevalente **manto erboso**
 - Permeabilità **buono**
- Alberature di pregio **cipressi; abeti**
- Area di pertinenza: elementi presenti
 - Piscina: stato **buono**

Informazioni sull'Edificio 1213

Unità volumetriche dell'Edificio 1213

N°	Foglio	Particella	N° piani	Piani interrati	Mansarda	Superficie (m²)
835	57	118	1 (a monte) 2 (a valle)	1	no	199.24
836	57	118	1		no	17.84
838	57	118	1		no	68.64

Classe di intervento: 2

Funzioni d'uso

- Uso prevalente: **non residenziale**
- Usi presenti: **att. turistico ricettive extra alberghiere**
- Uso Piano terra:
- Piano terra: **passo carraio pedonale**

Numero piani fuori terra

- Numero piani massimo: **2**
- Esiste una parte dell'edificio con un numero di piani inferiore a quello massimo: **sì**

Proprietà privata

Tipologia architettonica struttura in muratura

Stato di conservazione buono

Compatibilità dell'uso attuale congruo

Copertura

- Tipo di copertura: **a falde**
- Tipo di manto: **a falde**
- Presenza di camini e/o comignoli: **in muratura**
- Docce e pluviali: **in rame**
- Gronda: **in legno e laterizio**

Caratteristiche architettoniche e strutturali

Struttura paramento esterno

- Materiale: **pietra**
- Posa in opera: **conci di pietra irregolari**
- Colore: **grigio chiaro grigio scuro khaki ocra**
- Stato di conservazione: **buono**
- Compatibilità: **congruo**

Architravi finestre

- Materiale: **laterizio**
- Posa in opera: **archivolto**
- Colore: **rosso mattone**
- Stato di conservazione: **buono**
- Compatibilità: **congruo**

Infissi finestre

- Materiale: **legno**
- Posa in opera: **2 ante**
- Colore: **marrone**
- Stato di conservazione: **buono**
- Compatibilità: **congruo**

Controfinestre

- Materiale: **ferro**
- Posa in opera: **2 ante**
- Colore: **grigio chiaro**
- Stato di conservazione: **buono**
- Compatibilità: **congruo**

Architravi porte

- Materiale: **laterizio**
- Posa in opera: **archivolto**
- Colore: **rosso mattone**
- Stato di conservazione: **buono**
- Compatibilità: **congruo**

Infissi porte

- Materiale: **legno ferro**
- Posa in opera: **2 ante**
- Colore: **marrone nero**
- Stato di conservazione: **buono**
- Compatibilità: **congruo**

Elementi di facciata precari e non

- Pensiline o tettoie "a muro" in corrispondenza delle aperture: **legno e laterizio**

Informazioni sull'Edificato Minore 877

Unità volumetriche dell'Edificato Minore 877

N°	Foglio	Particella	N° piani	Piani interrati	Mansarda	Superficie (m²)
1919	57	124	1		no	5.88

Classe di intervento: 2

Tipologia edilizia baracca in legno

Rilievi fotografici

Posizionamento dei rilievi fotografici



FOTO n° 4661 (edificio 1213)



Categoria: Edificio

FOTO n° 4662 (edificio 1213)



Categoria: Edificio

FOTO n° 4663 (edificio 1213)



Categoria: Edificio

FOTO n° 4664 (edificio 1213)



Categoria: Edificio

FOTO n° 4665 (edificio 1213)



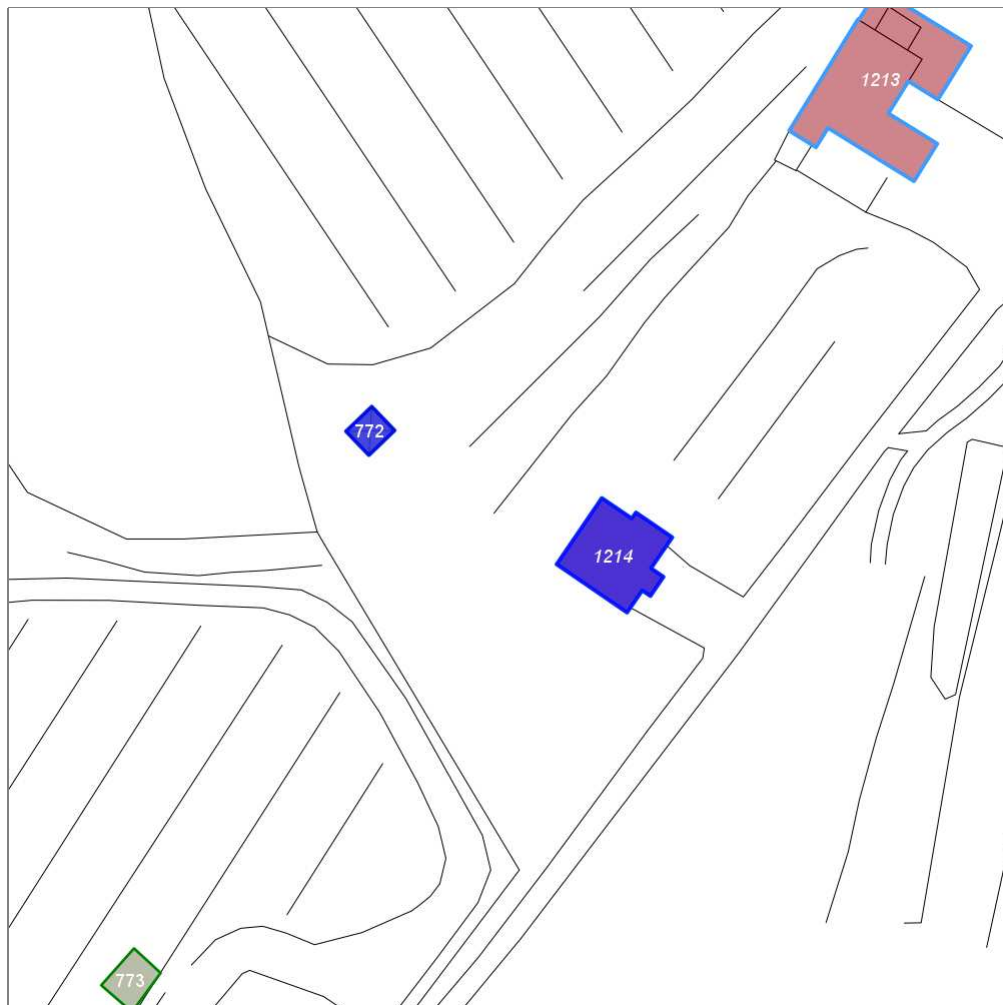
Report Scheda Edifici: *patrimonio rurale N°436*

Edifici associati alla Scheda:

ID **1214**

Edificati Minori associati alla Scheda:

ID **772**



Scala: 1:1000

Informazioni sulla Scheda

- Località **PODERE CASETTO**
- Data rilevazione **25/10/2008**
- Accessibilità **strada comunale**
- Recinzioni **naturale**
- Area di pertinenza
 - Giardino
 - Stato **buono**
 - Materiale prevalente **manto erboso**
 - Permeabilità **buono**
- Alberature di pregio **cipressi**
- Area di pertinenza: elementi presenti
 - Piscina: stato **medio**

Informazioni sull'Edificio 1214

Unità volumetriche dell'Edificio 1214

N°	Foglio	Particella	N° piani	Piani interrati	Mansarda	Superficie (m²)
361	57	38	1 (a monte) 2 (a valle)		no	126.62

Classe di intervento: 4

Funzioni d'uso

- Uso prevalente: **non residenziale**
- Usi presenti: **att. turistico ricettive extra alberghiere**
- Uso Piano terra:
- Piano terra: **passo carraio pedonale**

Numero piani fuori terra

- Numero piani massimo: **2**
- Esiste una parte dell'edificio con un numero di piani inferiore a quello massimo: **no**

Proprietà privata

Tipologia architettonica struttura in muratura

Stato di conservazione buono

Compatibilità dell'uso attuale congruo

Copertura

- Tipo di copertura: **a falde**
- Tipo di manto: **a falde**
- Presenza di camini e/o comignoli: **prefabbricati**
- Docce e pluviali: **in rame**
- Gronda: **Solo laterizio**

Caratteristiche architettoniche e strutturali

Struttura paramento esterno

- Materiale: **pietra**
- Posa in opera: **conci di pietra irregolari**
- Colore: **beige ecru grigio chiaro khaki**
- Stato di conservazione: **buono**
- Compatibilità: **congruo**

Infissi finestre

- Materiale: **legno**
- Posa in opera: **2 ante**
- Colore: **marrone**
- Stato di conservazione: **buono**
- Compatibilità: **congruo**

Oscuramento esterno

- Materiale: **legno**
- Posa in opera: **2 ante**
- Colore: **verde cacciatore**
- Stato di conservazione: **buono**
- Compatibilità: **congruo**

Infissi porte

- Materiale: **legno**
- Posa in opera: **2 ante**
- Colore: **marrone**
- Stato di conservazione: **buono**
- Compatibilità: **congruo**

Informazioni sull'Edificato Minore 772

Unità volumetriche dell'Edificato Minore 772

N°	Foglio	Particella	N° piani	Piani interrati	Mansarda	Superficie (m²)
2212	57	126	1		no	20.75

Classe di intervento: 6

Tipologia edilizia

baracca, manufatto precario

Rilievi fotografici

Posizionamento dei rilievi fotografici



FOTO n° 4666 (edificio 1214)



Categoria: Edificio

FOTO n° 4667 (edificio 1214)



Categoria: Edificio

FOTO n° 4668 (edificio 1214)



Categoria: Edificio

Report Scheda Edifici: *patrimonio rurale N°437*

Edificati Minori associati alla Scheda:

ID **773** ID **774** ID **775** ID **776**



Scala: 1:1000

Informazioni sulla Scheda

- Località **PODERE CASETTO**
- Data rilevazione **25/10/2008**
- Accessibilità **strada comunale**
- Recinzioni **filo spinato muratura**
- Area di pertinenza
 - **Giardino**
 - **Stato medio**
 - **Materiale prevalente manto erboso**
 - **Permeabilità buono**

Informazioni sull'Edificato Minore 773

Unità volumetriche dell'Edificato Minore 773

N°	Foglio	Particella	N° piani	Piani interrati	Mansarda	Superficie (m²)
1780	56	16	1		no	32.77

Classe di intervento:

Tipologia edilizia

manufatto con funzioni
accessorie e o servizio

Informazioni sull'Edificato Minore 774

Unità volumetriche dell'Edificato Minore 774

N°	Foglio	Particella	N° piani	Piani interrati	Mansarda	Superficie (m²)
1864	56	16	1		no	14.38

Classe di intervento:

Tipologia edilizia

baracca, manufatto precario

Informazioni sull'Edificato Minore 775

Unità volumetriche dell'Edificato Minore 775

N°	Foglio	Particella	N° piani	Piani interrati	Mansarda	Superficie (m²)
1909	56	111	1		no	7.78

Classe di intervento:

Tipologia edilizia

baracca, manufatto precario

Informazioni sull'Edificato Minore 776

Unità volumetriche dell'Edificato Minore 776

N°	Foglio	Particella	N° piani	Piani interrati	Mansarda	Superficie (m²)
1905	56	84	1		no	16.69

Classe di intervento:

Tipologia edilizia

baracca, manufatto precario

Rilievi fotografici

Posizionamento dei rilievi fotografici

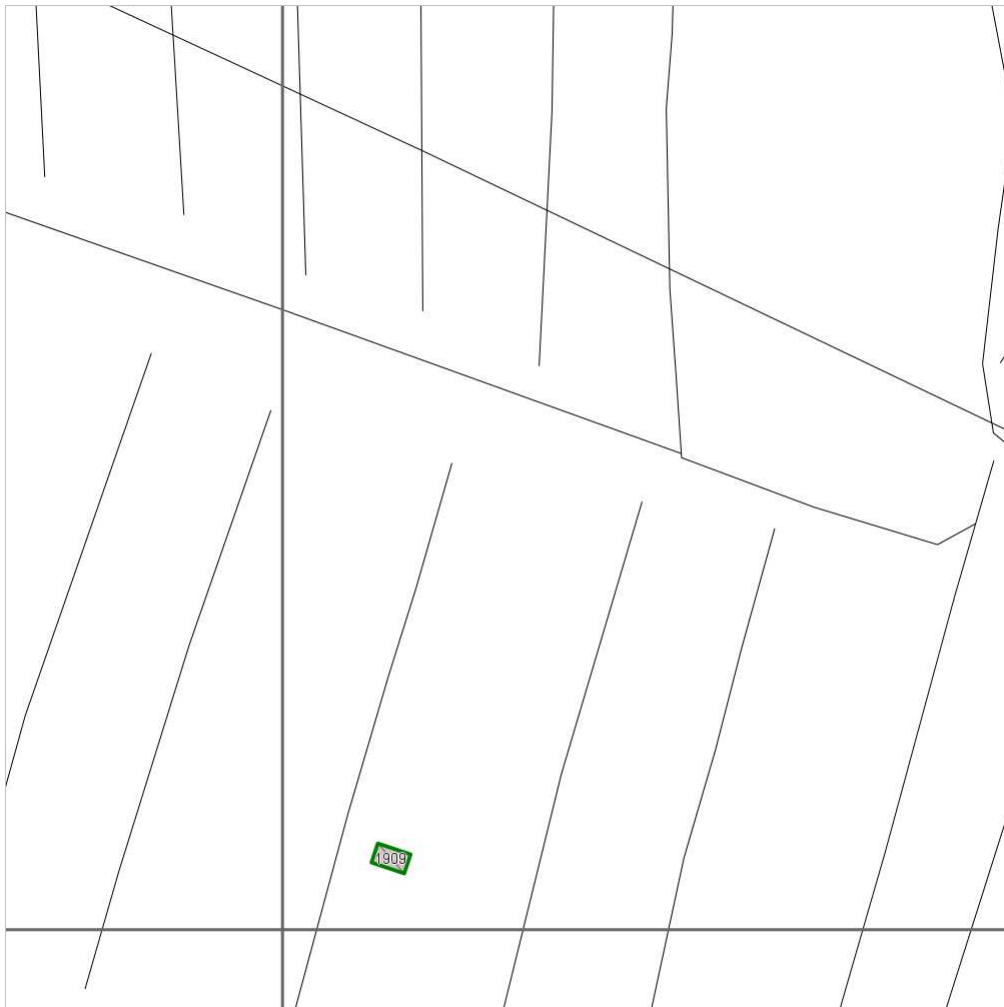


FOTO n° 4669 (edificato minore 773)



Categoria: Edificio

FOTO n° 4670 (edificato minore 773)



Categoria: Edificio

Report Scheda Edifici: *patrimonio rurale N°438*

Edifici associati alla Scheda:

ID **1215**

Edificati Minori associati alla Scheda:

ID **777** ID **778**



Scala: 1:1000

Informazioni sulla Scheda

- Località **LE FRASCHETTE**
- Data rilevazione **25/10/2008**
- Accessibilità **strada vicinale**
- Recinzioni **in legno**
- Area di pertinenza
 - Giardino
 - Stato **medio**
 - Materiale prevalente **manto erboso**
 - Permeabilità **buono**
- Alberature di pregio **cipressi; abeti**

Informazioni sull'Edificio 1215

Unità volumetriche dell'Edificio 1215

N°	Foglio	Particella	N° piani	Piani interrati	Mansarda	Superficie (m²)
769	58	267	1		no	67.28

Classe di intervento: 6

Funzioni d'uso

- Uso prevalente: **non residenziale**
- Usi presenti: **deposito**
- Uso Piano terra:
- Piano terra: **passo carraio pedonale**

Numero piani fuori terra

- Numero piani massimo: **1**
- Esiste una parte dell'edificio con un numero di piani inferiore a quello massimo: **no**

Proprietà privata

Tipologia architettonica struttura in muratura

Stato di conservazione buono

Compatibilità dell'uso attuale congruo

Copertura

- Tipo di copertura: **a falde**
- Tipo di manto: **a falde**
- Presenza di camini e/o comignoli: **in muratura**
- Docce e pluviali: **in rame**
- Gronda: **in cemento e laterizio**

Caratteristiche architettoniche e strutturali

■ Intonaco

- Materiale: **intonaco**
- Posa in opera: **finitura terranova**
- Colore: **beige**
- Stato di conservazione: **buono**
- Compatibilità: **congruo**

■ Infissi finestre

- Materiale: **legno**
- Posa in opera: **2 ante**
- Colore: **marrone**
- Stato di conservazione: **buono**
- Compatibilità: **congruo**

■ Infissi porte

- Materiale: **ferro**
- Posa in opera: **1 anta**
- Colore: **grigio scuro**
- Stato di conservazione: **buono**
- Compatibilità: **congruo**

Informazioni sull'Edificato Minore 777

Unità volumetriche dell'Edificato Minore 777

N°	Foglio	Particella	N° piani	Piani interrati	Mansarda	Superficie (m²)
1902	58	267	1		no	53.68

Classe di intervento: 6

Tipologia edilizia baracca, manufatto precario

Informazioni sull'Edificato Minore 778

Unità volumetriche dell'Edificato Minore 778

N°	Foglio	Particella	N° piani	Piani interrati	Mansarda	Superficie (m²)
2367	58	267	2		no	161.17

Classe di intervento: 6

Tipologia edilizia manufatto con funzioni

accessorie e o servizio
baracca in legno

Rilievi fotografici

Posizionamento dei rilievi fotografici



FOTO n° 4671 (edificio 1215)



Categoria: Edificio

FOTO n° 4672 (edificio 1215)



Categoria: Edificio

FOTO n° 4673 (edificio 1215)



Categoria: Edificio

FOTO n° 4674 (edificato minore 777)



Categoria: pertinenza

FOTO n° 4676 (edificato minore 778)



Categoria: Edificio

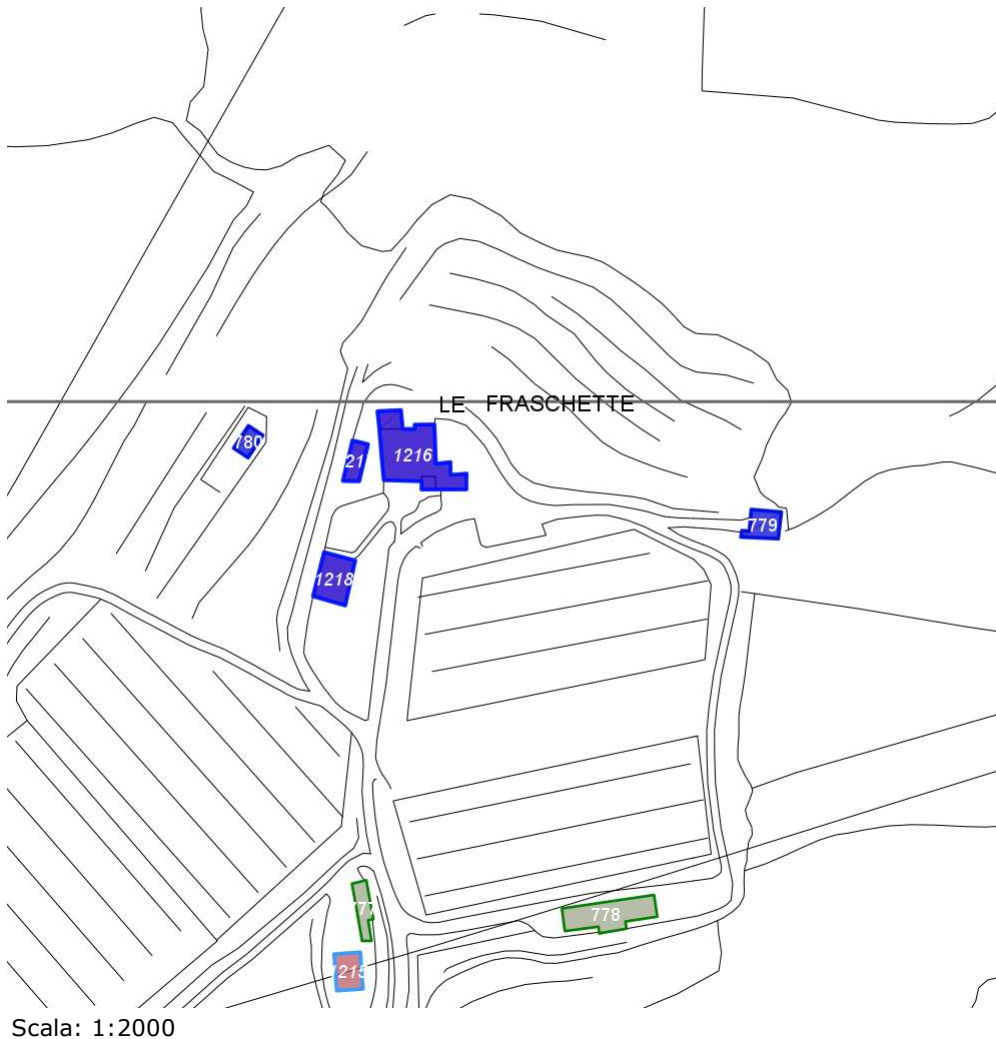
Report Scheda Edifici: *patrimonio rurale N°439*

Edifici associati alla Scheda:

ID **1216** ID **1217** ID **1218**

Edificati Minori associati alla Scheda:

ID **779** ID **780**



Scala: 1:2000

Informazioni sulla Scheda

- Località **LE FRASCHETTE**
- Data rilevazione **25/10/2008**
- Accessibilità **strada vicinale**
- Area di pertinenza
 - Giardino
 - Stato **buono**
 - Materiale prevalente **manto erboso**
 - Permeabilità **buono**
 - Cortile
 - Stato **buono**
 - Materiale prevalente **ghiaia**
 - Permeabilità **medio**
- Alberature di pregio **CIPRESSI, OLMI**

Informazioni sull'Edificio 1216

Unità volumetriche dell'Edificio 1216

N°	Foglio	Particella	N° piani	Piani interrati	Mansarda	Superficie (m²)
775	58	238	3		no	12.83
779	58	238	2		no	241.31
1908	58	238	2		no	30.14

Classe di intervento: 2

Funzioni d'uso

- Uso prevalente: **misto**
- Usi presenti: **agricoltura; agriturismo**
- Uso Piano terra:
- Piano terra: **passo carraio pedonale**

Numero piani fuori terra

- Numero piani massimo: **3**
- Esiste una parte dell'edificio con un numero di piani inferiore a quello massimo: **si**

Proprietà privata

Tipologia architettonica struttura in muratura

Stato di conservazione buono

Compatibilità dell'uso attuale congruo

Copertura

- Tipo di copertura: **a falde**
- Tipo di manto: **a falde**
- Presenza di camini e/o comignoli: **in muratura**
- Docce e pluviali: **in rame**
- Gronda: **in legno e laterizio**

Caratteristiche architettoniche e strutturali

■ Ingresso al resede

- Materiale: **ferro**
- Posa in opera: **2 ante**
- Colore: **grigio scuro**
- Stato di conservazione: **buono**
- Compatibilità: **congruo**

■ Struttura paramento esterno

- Materiale: **pietra**
- Posa in opera: **conci di pietra irregolari**
- Colore: **grigio scuro khaki ocra**
- Stato di conservazione: **buono**
- Compatibilità: **congruo**

■ Marcadavanzale

- Posa in opera: **per lista**
- Colore: **rosso mattone**
- Stato di conservazione: **buono**
- Compatibilità: **congruo**

■ Architravi finestre

- Materiale: **laterizio**
- Posa in opera: **per lista**
- Colore: **rosso mattone**
- Stato di conservazione: **buono**
- Compatibilità: **congruo**

■ Infissi finestre

- Materiale: **legno**
- Posa in opera: **2 ante**
- Colore: **marrone**
- Stato di conservazione: **buono**
- Compatibilità: **congruo**

■ Oscuramento esterno

- Materiale: **legno**
- Posa in opera: **2 ante a stecche**
- Colore: **marrone**
- Stato di conservazione: **buono**
- Compatibilità: **congruo**

■ Architravi porte

- Materiale: **laterizio**
- Posa in opera: **archivolto**
- Colore: **rosso mattone**
- Stato di conservazione: **buono**
- Compatibilità: **congruo**

■ Infissi porte

- Materiale: **legno**
- Posa in opera: **2 ante**
- Colore: **marrone**
- Stato di conservazione: **buono**
- Compatibilità: **congruo**

■ Colombaia

- Materiale: **pietra**
- Posa in opera: **conci irregolari**
- Colore: **grigio scuro khaki ocra**
- Stato di conservazione: **buono**

- Compatibilità: **congruo**
- **Contrafforte**
 - Materiale: **pietra**
 - Posa in opera: **conci irregolari**
 - Colore: **grigio scuro khaki ocra**
 - Stato di conservazione: **buono**
 - Compatibilità: **congruo**

Informazioni sull'Edificio 1217

Unità volumetriche dell'Edificio 1217

N°	Foglio	Particella	N° piani	Piani interrati	Mansarda	Superficie (m²)
778	58	547	2		no	44.65

Classe di intervento: 2

Funzioni d'uso

- Uso prevalente: **non residenziale**
- Usi presenti: **agriturismo**
- Uso Piano terra:
- Piano terra: **passo carraio pedonale**

Numero piani fuori terra

- Numero piani massimo: **2**
- Esiste una parte dell'edificio con un numero di piani inferiore a quello massimo: **no**

Proprietà privata

Tipologia architettonica struttura in muratura

Stato di conservazione buono

Compatibilità dell'uso attuale congruo

Copertura

- Tipo di copertura: **a falde**
- Tipo di manto: **a falde**
- Presenza di camini e/o comignoli: **in muratura**
- Docce e pluviali: **in rame**
- Gronda: **Solo laterizio**

Caratteristiche architettoniche e strutturali

▪ Ingresso al resede

- Materiale: **ferro**
- Posa in opera: **2 ante**
- Colore: **grigio scuro**
- Stato di conservazione: **buono**
- Compatibilità: **congruo**

▪ Struttura paramento esterno

- Materiale: **pietra**
- Posa in opera: **conci di pietra irregolari**
- Colore: **alluminio**

▪ Rivestimento fino a 1 metro/zoccolatura

- Colore: **grigio scuro khaki ocra**
- Stato di conservazione: **buono**
- Compatibilità: **congruo**

▪ Marcadavanzale

- Materiale: **pietra**
- Posa in opera: **elementi squadrati**
- Colore: **grigio pietra serena**
- Stato di conservazione: **buono**
- Compatibilità: **congruo**

▪ Architravi finestre

- Materiale: **pietra laterizio**
- Posa in opera: **trave piano**
- Colore: **grigio pietra serena**
- Stato di conservazione: **buono**
- Compatibilità: **congruo**

▪ Infissi finestre

- Materiale: **legno**
- Posa in opera: **2 ante**
- Colore: **marrone**
- Stato di conservazione: **buono**
- Compatibilità: **congruo**

▪ Architravi porte

- Materiale: **laterizio**
- Posa in opera: **archivolto**
- Colore: **rosso mattone**
- Stato di conservazione: **buono**
- Compatibilità: **congruo**

▪ Infissi porte

- Materiale: **legno**
- Posa in opera: **2 ante**
- Colore: **marrone**
- Stato di conservazione: **buono**
- Compatibilità: **congruo**

Informazioni sull'Edificio 1218

Unità volumetriche dell'Edificio 1218

N°	Foglio	Particella	N° piani	Piani interrati	Mansarda	Superficie (m²)
2371	58	239	1		no	105.08

Classe di intervento: 4

Funzioni d'uso

- Uso prevalente: **non residenziale**
- Usi presenti: **deposito**
- Uso Piano terra:
- Piano terra: **passo carraio pedonale**

Numero piani fuori terra

- Numero piani massimo: **1**
- Esiste una parte dell'edificio con un numero di piani inferiore a quello massimo: **no**

Proprietà privata

Tipologia architettonica struttura in muratura

Stato di conservazione buono

Compatibilità dell'uso attuale incongruo

Copertura

- Tipo di copertura: **a falde**
- Tipo di manto: **a falde**
- Presenza di camini e/o comignoli: **in muratura**
- Docce e pluviali: **in rame**
- Gronda: **in legno e laterizio**

Caratteristiche architettoniche e strutturali

■ Ingresso al resede

- Materiale: **ferro**
- Posa in opera: **2 ante**
- Colore: **grigio scuro**
- Stato di conservazione: **buono**
- Compatibilità: **congruo**

■ Struttura paramento esterno

- Materiale: **pietra**
- Posa in opera: **conci di pietra irregolari**
- Colore: **grigio chiaro**
- Stato di conservazione: **buono**
- Compatibilità: **congruo**

■ Infissi finestre

- Materiale: **legno**
- Posa in opera: **1 anta**
- Colore: **grigio scuro**
- Stato di conservazione: **buono**
- Compatibilità: **congruo**

■ Architravi porte

- Materiale: **pietra**
- Posa in opera: **conci squadrati**
- Colore: **grigio chiaro**
- Stato di conservazione: **buono**
- Compatibilità: **congruo**

■ Infissi porte

- Materiale: **ferro**
- Posa in opera: **2 ante**
- Colore: **grigio scuro**
- Stato di conservazione: **buono**
- Compatibilità: **congruo**

Informazioni sull'Edificato Minore 779

Unità volumetriche dell'Edificato Minore 779

N°	Foglio	Particella	N° piani	Piani interrati	Mansarda	Superficie (m²)
1904	58	212	1		no	60.77

Classe di intervento: 4

Tipologia edilizia baracca, manufatto precario

Informazioni sull'Edificato Minore 780

Unità volumetriche dell'Edificato Minore 780

N°	Foglio	Particella	N° piani	Piani interrati	Mansarda	Superficie (m²)
2268	58	237	1		no	32.51

Classe di intervento: 4

Rilievi fotografici

Posizionamento dei rilievi fotografici



FOTO n° 4677 (edificio 1216)



Categoria: Edificio

FOTO n° 4678 (edificio 1216)



Categoria: Edificio

FOTO n° 4679 (edificio 1216)



Categoria: Edificio

FOTO n° 4680 (edificio 1216)



Categoria: Edificio

FOTO n° 4681 (edificio 1216)



Categoria: Edificio

FOTO n° 4682 (edificio 1216)



Categoria: Edificio

FOTO n° 4684 (edificio 1217)

FOTO n° 4685 (edificio 1217)



Categoria: Edificio



Categoria: Edificio

FOTO n° 4686 (edificio 1218)



Categoria: Edificio

FOTO n° 4683 (edificato minore 779)



Categoria: pertinenza

FOTO n° 4687 (edificato minore 780)



Categoria: pertinenza

Report Scheda Edifici: *patrimonio rurale N°440*

Edifici associati alla Scheda:

ID **1219**

Edificati Minori associati alla Scheda:

ID **781** | ID **782**



Scala: 1:1000

Informazioni sulla Scheda

- Località **BARLETTAIO**
- Data rilevazione **25/10/2008**
- Alberature di pregio **pini; abeti**

Informazioni sull'Edificio 1219

Unità volumetriche dell'Edificio 1219

N°	Foglio	Particella	N° piani	Piani interrati	Mansarda	Superficie (m²)
122	58	324	2		no	127.16
787	58	324	1 (a monte) 2 (a valle)		no	113.37
2271	58	324	1		no	69.66

Classe di intervento: 4

Funzioni d'uso

- Uso prevalente: **residenziale**
- Usi presenti: **residenza**
- Uso Piano terra:
- Piano terra: **passo carraio pedonale**
- Numero alloggi: **2**

Numero piani fuori terra

- Numero piani massimo: **2**
- Esiste una parte dell'edificio con un numero di piani inferiore a quello massimo: **sì**

Proprietà privata

Tipologia architettonica struttura in muratura

Stato di conservazione buono

Compatibilità dell'uso attuale congruo

Copertura

- Tipo di copertura: **a falde**
- Tipo di manto: **a falde**
- Presenza di camini e/o comignoli: **in muratura**
- Docce e pluviali: **in rame**
- Gronda: **in legno e laterizio**

Caratteristiche architettoniche e strutturali

■ Struttura paramento esterno

- Materiale: **pietra**
- Posa in opera: **conci di pietra irregolari**
- Colore: **ocra**
- Stato di conservazione: **buono**
- Compatibilità: **congruo**

■ Intonaco

- Materiale: **intonaco**
- Posa in opera: **finitura terranova**
- Colore: **beige**
- Stato di conservazione: **medio**
- Compatibilità: **congruo**

■ Marcadavanzale

- Materiale: **pietra**
- Posa in opera: **elementi squadrati**
- Colore: **grigio pietra serena**
- Stato di conservazione: **buono**
- Compatibilità: **congruo**

■ Infissi finestre

- Materiale: **legno**
- Posa in opera: **1 2 ante**
- Colore: **marrone**
- Stato di conservazione: **buono**
- Compatibilità: **congruo**

■ Oscuramento esterno

- Materiale: **legno**
- Posa in opera: **1 2 ante**
- Colore: **marrone**
- Stato di conservazione: **buono**
- Compatibilità: **congruo**

■ Architravi porte

- Materiale: **laterizio**
- Posa in opera: **archivolto**
- Colore: **rosso mattone**
- Stato di conservazione: **buono**
- Compatibilità: **congruo**

■ Infissi porte

- Materiale: **ferro**
- Posa in opera: **2 ante**
- Colore: **grigio scuro**
- Stato di conservazione: **buono**
- Compatibilità: **congruo**

Informazioni sull'Edificio Minore 781

Unità volumetriche dell'Edificio Minore 781

N°	Foglio	Particella	N° piani	Piani interrati	Mansarda	Superficie (m²)
1910	58	328	1		no	13.25

Classe di intervento: 4

Tipologia edilizia

baracca, manufatto precario

Informazioni sull'Edificato Minore 782

Unità volumetriche dell'Edificato Minore 782

N°	Foglio	Particella	N° piani	Piani interrati	Mansarda	Superficie (m ²)
1913	58	574	1		no	24.67

Classe di intervento: 4

Tipologia edilizia

baracca, manufatto precario

Rilievi fotografici

Posizionamento dei rilievi fotografici

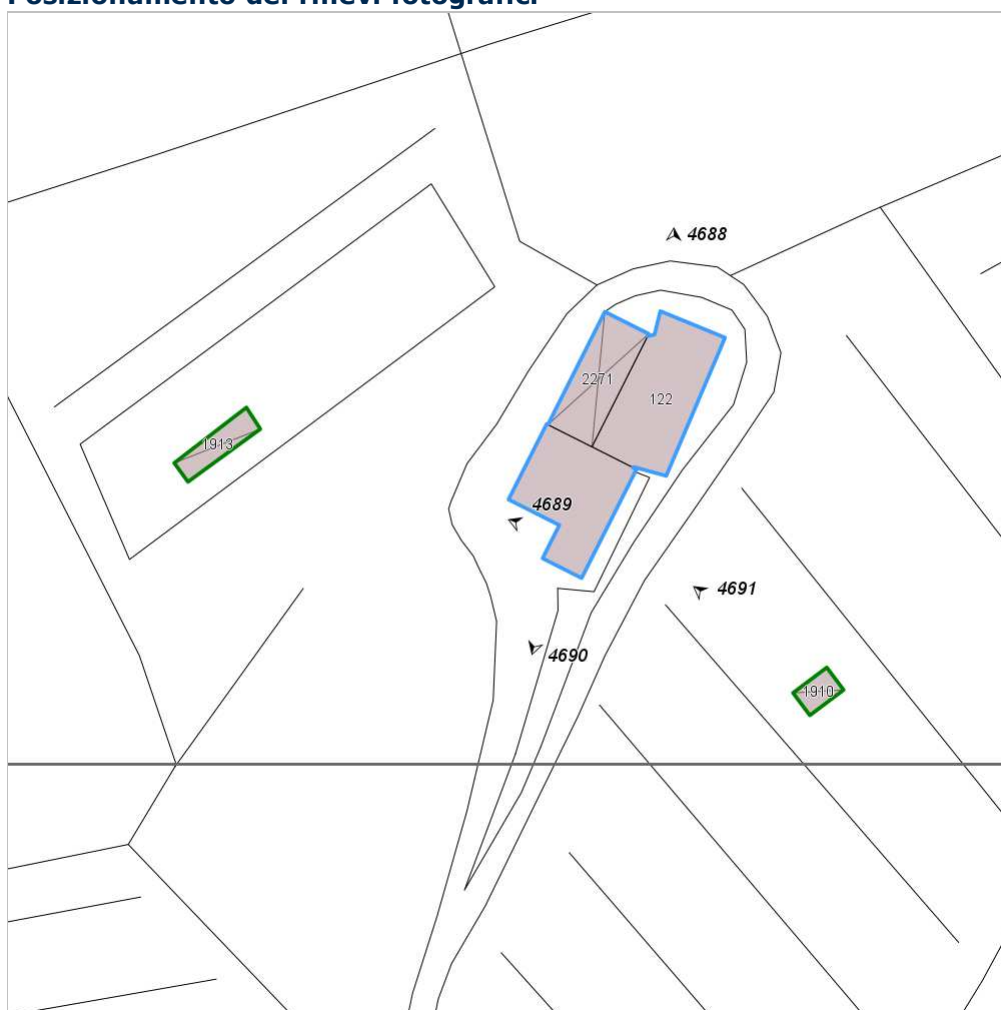


FOTO n° 4688 (edificio 1219)



Categoria: Edificio

FOTO n° 4689 (edificio 1219)



Categoria: Edificio

FOTO n° 4690 (edificio 1219)



Categoria: Edificio

FOTO n° 4691 (edificato minore 781)



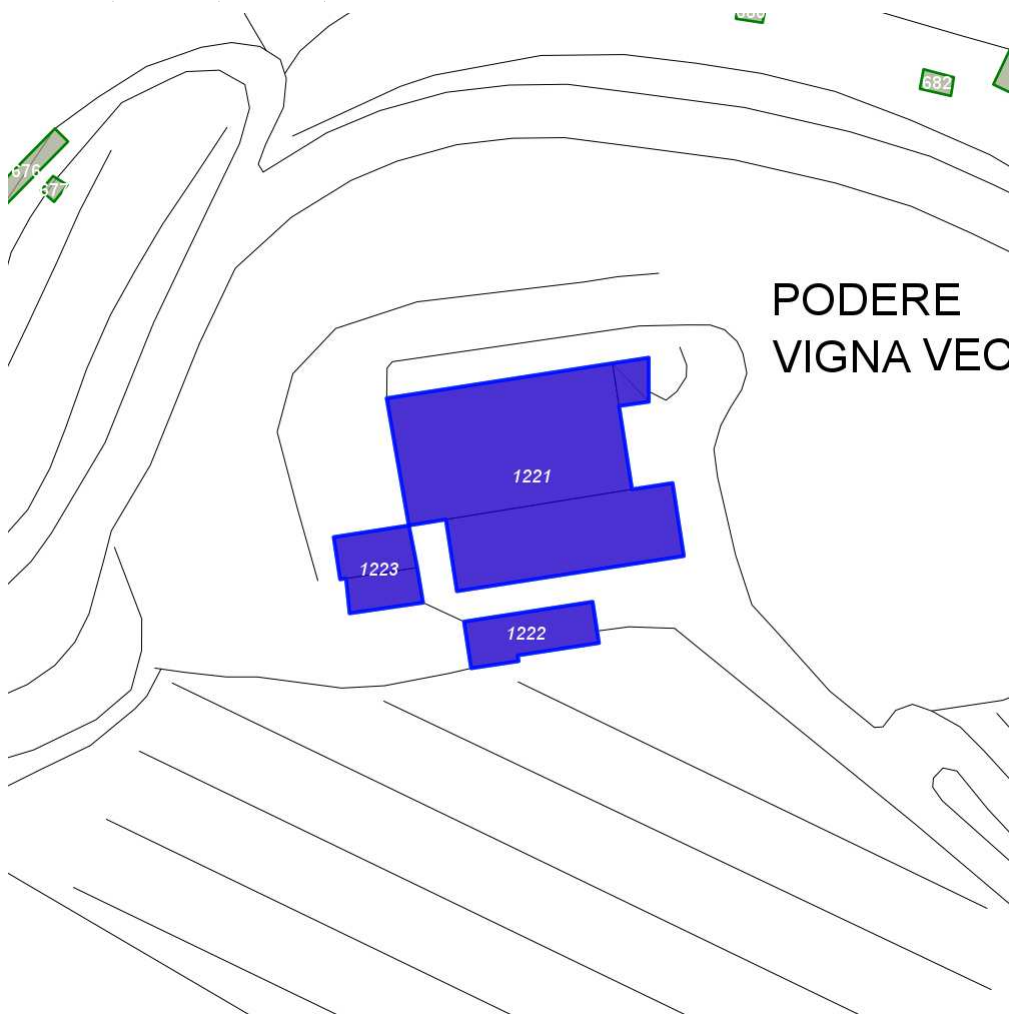
Categoria: pertinenza

Report Scheda Edifici: *patrimonio rurale N°441*

Edifici associati alla Scheda:

ID **1221** | ID **1222** | ID **1223**

Estratto della cartografia: inquadramento minimo degli
Edifici associati a questa Scheda 441



Scala: 1:1000

Informazioni sulla Scheda

- Località **PODERE VIGNA VECCHIA**
- Data rilevazione **25/10/2008**
- Alberature di pregio **cipressi; abeti**

Informazioni sull'Edificio 1221

Unità volumetriche dell'Edificio 1221

N°	Foglio	Particella	N° piani	Piani interrati	Mansarda	Superficie (m²)
289	58	202	2		no	294
880	58	202	1		no	509.33
1934	58	202	1		no	25.31

Classe di intervento: 2

Funzioni d'uso

- Uso prevalente: **non residenziale**
- Usi presenti: **agricoltura; commercio al dettaglio**
- Uso Piano terra:
- Piano terra: **passo carraio pedonale**

Numero piani fuori terra

- Numero piani massimo: **2**
- Esiste una parte dell'edificio con un numero di piani inferiore a quello massimo: **sì**

Proprietà privata

Tipologia architettonica struttura in muratura

Stato di conservazione medio

Compatibilità dell'uso attuale congruo

Copertura

- Tipo di copertura: **a falde**
- Tipo di manto: **a falde**
- Presenza di camini e/o comignoli: **in muratura**
- Docce e pluviali: **in rame**
- Gronda: **in legno e laterizio**

Caratteristiche architettoniche e strutturali

Struttura paramento esterno

- Materiale: **pietra**
- Posa in opera: **conci di pietra irregolari**
- Colore: **ecru khaki ocra**
- Stato di conservazione: **medio**
- Compatibilità: **congruo**

Intonaco

- Materiale: **intonaco**
- Posa in opera: **finitura terranova**
- Colore: **arancione bruciato**
- Stato di conservazione: **medio**
- Compatibilità: **congruo**

Infissi finestre

- Materiale: **legno**
- Posa in opera: **2 ante**
- Colore: **bianco**
- Stato di conservazione: **buono**
- Compatibilità: **congruo**

Architravi porte

- Materiale: **laterizio pietra**
- Posa in opera: **architrave archivoltato**
- Colore: **grigio pietra serena rosso mattone**
- Stato di conservazione: **medio**
- Compatibilità: **congruo**

Infissi porte

- Materiale: **legno**
- Posa in opera: **1 ante**
- Colore: **marrone**
- Stato di conservazione: **medio**
- Compatibilità: **congruo**

Informazioni sull'Edificio 1222

Unità volumetriche dell'Edificio 1222

N°	Foglio	Particella	N° piani	Piani interrati	Mansarda	Superficie (m²)
849	58	202	1		no	99.27

Classe di intervento: 6

Funzioni d'uso

- Uso prevalente:
- Usi presenti:
- Uso Piano terra:
- Piano terra: **passo carraio pedonale**

Numero piani fuori terra

- Numero piani massimo: **1**
- Esiste una parte dell'edificio con un numero di piani inferiore a quello massimo: **no**

Caratteristiche architettoniche e strutturali

Struttura paramento esterno

- Materiale: **pietra**
- Posa in opera: **conci di pietra irregolari**

Infissi porte

- Materiale: **ferro**
- Posa in opera: **1 anta**

Informazioni sull'Edificio 1223

Unità volumetriche dell'Edificio 1223

N°	Foglio	Particella	N° piani	Piani interrati	Mansarda	Superficie (m²)
863	58	202	1		no	57.6
1751	58	202	1		no	45.04

Classe di intervento: **2**

Funzioni d'uso

- Uso prevalente: **residenziale**
- Usi presenti: **residenza**
- Uso Piano terra:
- Piano terra: **passo carraio pedonale**

Numero piani fuori terra

- Numero piani massimo: **1**
- Esiste una parte dell'edificio con un numero di piani inferiore a quello massimo: **no**

Proprietà privata

Tipologia architettonica struttura in muratura

Stato di conservazione medio

Compatibilità dell'uso attuale congruo

Copertura

- Docce e pluviali: **in rame**
- Gronda: **Non presenti (interni)**

Caratteristiche architettoniche e strutturali

■ Struttura paramento esterno

- Materiale: **pietra**
- Posa in opera: **conci di pietra irregolari**
- Colore: **ocra**
- Stato di conservazione: **buono**
- Compatibilità: **congruo**

■ Architravi finestre

- Materiale: **laterizio**
- Posa in opera: **archivolto**
- Colore: **rosso mattone**
- Stato di conservazione: **buono**
- Compatibilità: **congruo**

Rilievi fotografici

Posizionamento dei rilievi fotografici

Posizionamento dei rilievi fotografici: sono visibili i coni ottici delle fotografie associate agli Edifici ed Edificati Minori di questa Scheda 441

FOTO n° 4695 (edificio 1221)



Categoria: Edificio

FOTO n° 4696 (edificio 1221)



Categoria: Edificio

FOTO n° 4697 (edificio 1221)



Categoria: Edificio

FOTO n° 4698 (edificio 1221)



Categoria: Edificio

FOTO n° 4699 (edificio 1221)



Categoria: Edificio

FOTO n° 4700 (edificio 1222)



Categoria: Edificio

FOTO n° 4701 (edificio 1223)



Categoria: Edificio

Report Scheda Edifici: *patrimonio rurale N°443*

Edifici associati alla Scheda:

ID **1224** ID **1225**

Edificati Minori associati alla Scheda:

ID **783** ID **784**



Scala: 1:1000

Informazioni sulla Scheda

- Località **LE VIGNE**
- Data rilevazione **25/10/2008**
- Accessibilità **strada comunale**
- Recinzioni **filo spinato naturale**
- Area di pertinenza
 - Giardino
 - Stato **medio**
 - Materiale prevalente **ghiaia**
 - Permeabilità **medio**
- Alberature di pregio **abeti**
- Area di pertinenza: elementi presenti
 - Piscina: stato **medio**

Informazioni sull'Edificio 1224

Unità volumetriche dell'Edificio 1224

N°	Foglio	Particella	N° piani	Piani interrati	Mansarda	Superficie (m ²)
252	60	24	1 (a monte) 2 (a valle)		no	139.45
356	60	24	2		no	69.94

Classe di intervento: 3

Funzioni d'uso

- Uso prevalente: **non residenziale**
- Usi presenti: **att. turistico ricettive alberghiere**
- Uso Piano terra:
- Piano terra: **passo carraio pedonale**

Numero piani fuori terra

- Numero piani massimo: **2**
- Esiste una parte dell'edificio con un numero di piani inferiore a quello massimo: **sì**

Proprietà privata

Tipologia architettonica struttura in muratura

Stato di conservazione buono

Compatibilità dell'uso attuale congruo

Copertura

- Tipo di copertura: **a falde**
- Tipo di manto: **a falde**
- Presenza di camini e/o comignoli: **in muratura**
- Docce e pluviali: **in rame**
- Gronda: **in legno e laterizio**

Caratteristiche architettoniche e strutturali

■ Struttura paramento esterno

- Materiale: **pietra**
- Posa in opera: **conci di pietra irregolari**
- Colore: **ecru grigio chiaro ocra**
- Stato di conservazione: **buono**
- Compatibilità: **congruo**

■ Architravi finestre

- Materiale: **laterizio**
- Posa in opera: **per piano**
- Colore: **rosso mattone**
- Stato di conservazione: **buono**
- Compatibilità: **congruo**

■ Infissi finestre

- Materiale: **legno**
- Posa in opera: **2 ante**
- Colore: **marrone**
- Stato di conservazione: **buono**
- Compatibilità: **congruo**

■ Architravi porte

- Materiale: **laterizio**
- Posa in opera: **per piano**
- Colore: **rosso mattone**
- Stato di conservazione: **buono**
- Compatibilità: **congruo**

■ Infissi porte

- Materiale: **legno**
- Posa in opera: **2 ante**
- Colore: **marrone**
- Stato di conservazione: **buono**
- Compatibilità: **congruo**

Informazioni sull'Edificio 1225

Unità volumetriche dell'Edificio 1225

N°	Foglio	Particella	N° piani	Piani interrati	Mansarda	Superficie (m ²)
706	60	24	1 (a monte) 2 (a valle)			93.48

Classe di intervento: 4

Funzioni d'uso

- Uso prevalente: **residenziale**
- Usi presenti: **residenza**
- Uso Piano terra:
- Piano terra: **passo carraio pedonale**

Numero piani fuori terra

- Numero piani massimo: **2**
- Esiste una parte dell'edificio con un numero di piani inferiore a quello massimo: **no**

Proprietà privata

Caratteristiche architettoniche e strutturali

■ Struttura paramento esterno

- Materiale: **pietra**
- Posa in opera: **conci di pietra irregolari**
- Colore: **beige grigio chiaro khaki ocra**
- Stato di conservazione: **buono**
- Compatibilità: **congruo**

■ Infissi finestre

- Materiale: **legno**
- Posa in opera: **2 ante**
- Colore: **marrone**
- Stato di conservazione: **medio**

Tipologia architettonica struttura in muratura

Stato di conservazione
medio

Compatibilità dell'uso attuale
congruo

Copertura

- Tipo di copertura: **a falde**
- Tipo di manto: **a falde**
- Presenza di camini e/o comignoli: **in muratura**
- Docce e pluviali: **in rame**
- Gronda: **in legno e laterizio**

- Compatibilità: **congruo**
- **Infissi porte**
 - Materiale: **legno**
 - Posa in opera: **2 ante**
 - Colore: **marrone**
 - Stato di conservazione: **medio**
 - Compatibilità: **congruo**

Informazioni sull'Edificato Minore 783

Unità volumetriche dell'Edificato Minore 783

N°	Foglio	Particella	N° piani	Piani interrati	Mansarda	Superficie (m ²)
722	60	24	1		no	24.19

Classe di intervento: 4

Tipologia edilizia

baracca, manufatto precario

Informazioni sull'Edificato Minore 784

Unità volumetriche dell'Edificato Minore 784

N°	Foglio	Particella	N° piani	Piani interrati	Mansarda	Superficie (m ²)
15	60	499	1		no	37.61

Classe di intervento: 4

Tipologia edilizia

baracca, manufatto precario

Rilievi fotografici

Posizionamento dei rilievi fotografici



FOTO n° 4702 (edificio 1224)



Categoria: Edificio

FOTO n° 4703 (edificio 1224)



Categoria: Edificio

FOTO n° 4704 (edificio 1225)



Categoria: Edificio

FOTO n° 4705 (edificato minore 783)



Categoria: pertinenza

FOTO n° 4706 (edificato minore 784)



Categoria: Edificio

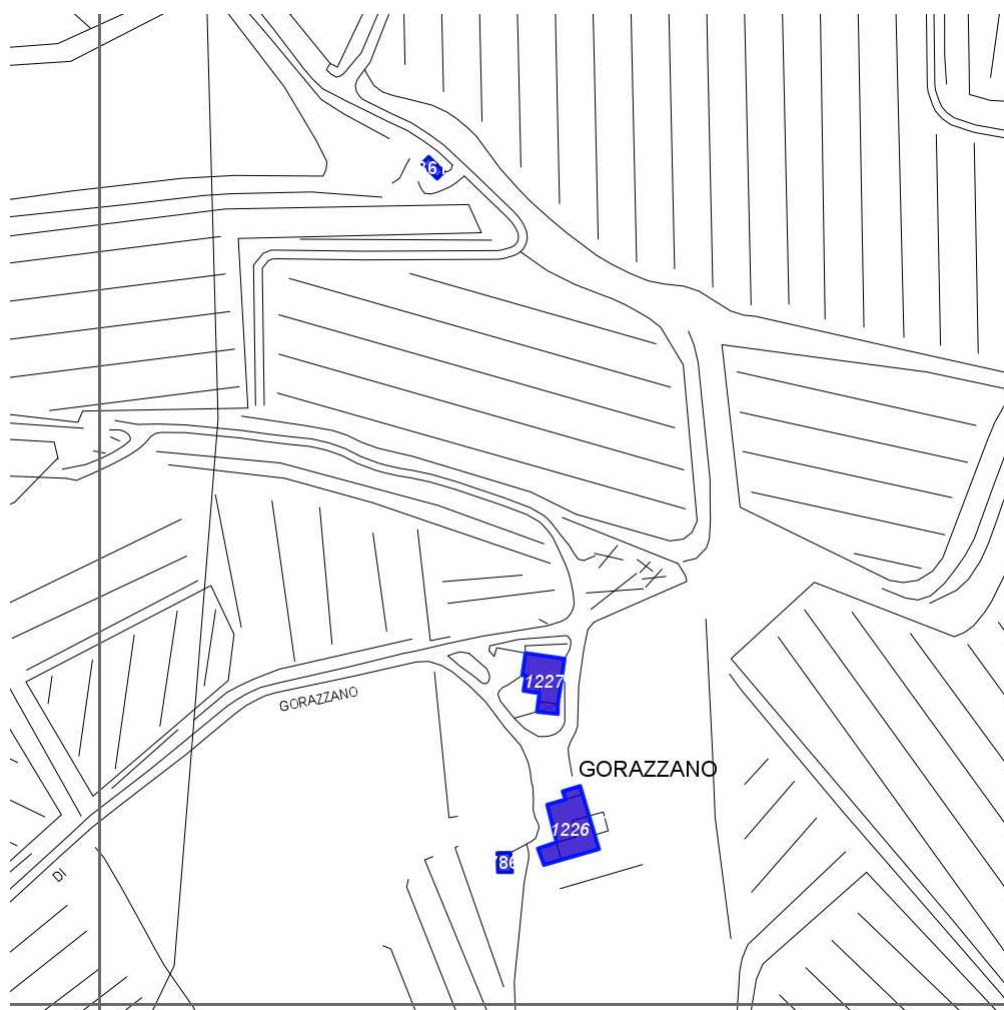
Report Scheda Edifici: *patrimonio rurale N°444*

Edifici associati alla Scheda:

ID **1226** ID **1227**

Edificati Minori associati alla Scheda:

ID **361** ID **786**



Scala: 1:2000

Informazioni sulla Scheda

- Località **GORAZZANO**
- Data rilevazione **25/10/2008**

Informazioni sull'Edificio 1226

Unità volumetriche dell'Edificio 1226

N°	Foglio	Particella	N° piani	Piani interrati	Mansarda	Superficie (m²)
545	60	71	1		no	23.43
549	60	71	2		no	70.6
551	60	71	2		no	81.82
553	60	71	1		no	10.96

Classe di intervento: 2

Funzioni d'uso

- Uso prevalente: **residenziale**
- Usi presenti: **residenza**
- Uso Piano terra:
- Piano terra: **passo carraio pedonale**

Numero piani fuori terra

- Numero piani massimo: **2**
- Esiste una parte dell'edificio con un numero di piani inferiore a quello massimo: **sì**

Proprietà privata

Tipologia architettonica struttura in muratura

Stato di conservazione basso

Compatibilità dell'uso attuale congruo rudere

Copertura

- Tipo di copertura: **a falde**
- Tipo di manto: **a falde**
- Presenza di camini e/o comignoli: **in muratura**
- Docce e pluviali: **Non presenti (interni)**
- Gronda: **Non presenti (interni)**

Caratteristiche architettoniche e strutturali

■ Struttura paramento esterno

- Materiale: **pietra**
- Posa in opera: **conci di pietra irregolari**
- Colore: **beige ecru grigio chiaro khaki**
- Stato di conservazione: **basso**
- Compatibilità: **congruo**

■ Intonaco

- Materiale: **intonaco**
- Posa in opera: **finitura grezzo**
- Colore: **grigio chiaro**
- Stato di conservazione: **basso**
- Compatibilità: **congruo**

■ Architravi finestre

- Materiale: **laterizio**
- Posa in opera: **archivolto**
- Colore: **rosso mattone**
- Stato di conservazione: **medio**
- Compatibilità: **congruo**

■ Infissi finestre

- Materiale: **legno**
- Posa in opera: **2 ante**
- Colore: **marrone**
- Stato di conservazione: **basso**

■ Infissi porte

- Materiale: **legno**
- Posa in opera: **1 ante**
- Colore: **blu acciaio**
- Stato di conservazione: **basso**
- Compatibilità: **congruo**

Informazioni sull'Edificio 1227

Unità volumetriche dell'Edificio 1227

N°	Foglio	Particella	N° piani	Piani interrati	Mansarda	Superficie (m²)
563	60	317	1		no	94.54
2228	60	317	1		no	14.7
2229	60	317	1		no	17.05

Classe di intervento: 2

Funzioni d'uso

- Uso prevalente: **non residenziale**
- Usi presenti: **deposito (1)**
- Uso Piano terra:
- Piano terra: **passo carraio pedonale**

Numero piani fuori terra

- Numero piani massimo: **1**
- Esiste una parte dell'edificio con un numero di piani inferiore a quello

Caratteristiche architettoniche e strutturali

■ Struttura paramento esterno

- Materiale: **pietra**
- Posa in opera: **conci di pietra irregolari**
- Colore: **ecru grigio chiaro khaki**
- Stato di conservazione: **medio**
- Compatibilità: **congruo**

■ Infissi finestre

- Materiale: **legno**

massimo: **no**

**Proprietà
privata**

**Tipologia architettonica
struttura in muratura**

**Stato di conservazione
basso**

**Compatibilità dell'uso attuale
congruo**

Copertura

- Tipo di copertura: **a falde**
- Tipo di manto: **a falde**
- Docce e pluviali: **in rame**
- Gronda: **in legno e laterizio**

- Posa in opera: **2 ante**
- Colore: **marrone**
- Stato di conservazione: **medio**
- Compatibilità: **congruo**
- **Oscureamento esterno**
 - Materiale: **legno**
 - Posa in opera: **2 ante**
 - Colore: **marrone**
 - Stato di conservazione: **medio**
 - Compatibilità: **congruo**
- **Infissi porte**
 - Materiale: **legno ferro**
 - Posa in opera: **2 ante**
 - Colore: **grigio scuro marrone**
 - Stato di conservazione: **medio**
 - Compatibilità: **congruo**

Informazioni sull'Edificato Minore **361**

Unità volumetriche dell'Edificato Minore **361**

N°	Foglio	Particella	N° piani	Piani interrati	Mansarda	Superficie (m²)
1843						14.82

Classe di intervento: 2

**Tipologia edilizia
box metallico**

Informazioni sull'Edificato Minore **786**

Unità volumetriche dell'Edificato Minore **786**

N°	Foglio	Particella	N° piani	Piani interrati	Mansarda	Superficie (m²)
1873	60	71	1		no	18.84

Classe di intervento: 2

**Tipologia edilizia
baracca, manufatto precario**

Rilievi fotografici

Posizionamento dei rilievi fotografici



FOTO n° 4717 (edificio 1226)



Categoria: Edificio

FOTO n° 4718 (edificio 1226)



Categoria: Edificio

FOTO n° 4719 (edificio 1226)



Categoria: Edificio

FOTO n° 4722 (edificio 1227)



Categoria: Edificio

FOTO n° 4723 (edificio 1227)



Categoria: Edificio

FOTO n° 4724 (edificio 1227)



Categoria: Edificio

FOTO n° 4716 (edificato minore 361)

FOTO n° 4720 (edificato minore 786)



Categoria: Edificio



Categoria: Edificio

FOTO n° 4721 (edificato minore 786)

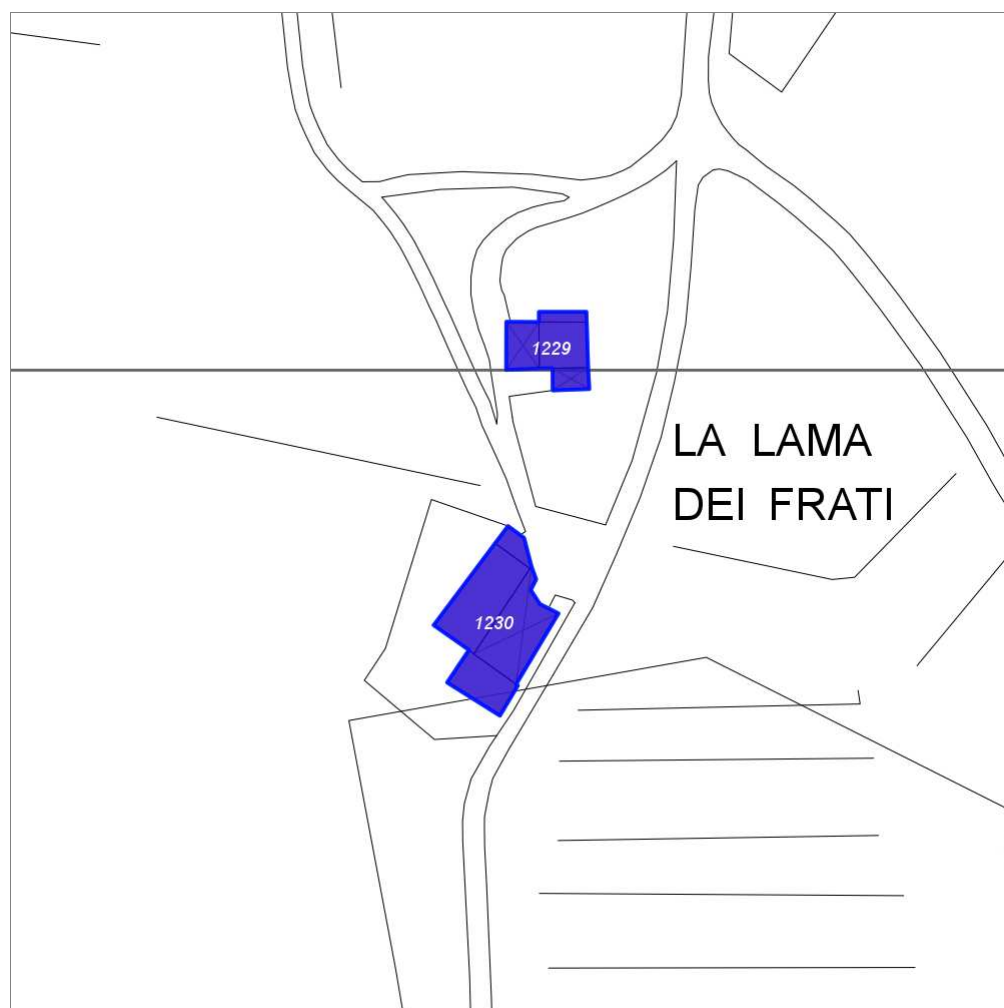


Categoria: Edificio

Report Scheda Edifici: *patrimonio rurale N°445*

Edifici associati alla Scheda:

ID **1229** ID **1230**



Scala: 1:1000

Informazioni sulla Scheda

- Località **LA LAMA DEI FRATI**
- Data rilevazione **25/10/2008**
- Accessibilità **strada vicinale**
- Recinzioni **muratura**

Informazioni sull'Edificio 1229

Unità volumetriche dell'Edificio 1229

N°	Foglio	Particella	N° piani	Piani interrati	Mansarda	Superficie (m²)
406	60	127	1		no	38.86
407	60	127	1		no	8.47
2198	60	127	1		no	13.73
2199	60	127	1		no	27.16

Classe di intervento: 2

Funzioni d'uso

- Uso prevalente: **non residenziale**
- Usi presenti:
- Uso Piano terra:
- Piano terra: **passo carraio pedonale**

Numero piani fuori terra

- Numero piani massimo: **1**
- Esiste una parte dell'edificio con un numero di piani inferiore a quello massimo: **no**

Proprietà privata

Tipologia architettonica struttura in muratura

Stato di conservazione basso

Compatibilità dell'uso attuale congruo

Copertura

- Tipo di copertura: **a falde**
- Tipo di manto: **a falde**
- Docce e pluviali: **Non presenti (interni)**
- Gronda: **Non presenti (interni)**

Caratteristiche architettoniche e strutturali

■ Struttura paramento esterno

- Materiale: **pietra**
- Posa in opera: **conci di pietra irregolari**
- Colore: **ecru grigio chiaro khaki**
- Stato di conservazione: **basso**
- Compatibilità: **congruo**

■ Architravi porte

- Materiale: **pietra**
- Posa in opera: **architrave**
- Colore: **grigio scuro**
- Stato di conservazione: **medio**
- Compatibilità: **congruo**

■ Infissi porte

- Materiale: **legno**
- Posa in opera: **1 anta**
- Colore: **grigio chiaro**
- Stato di conservazione: **basso**
- Compatibilità: **congruo**

Informazioni sull'Edificio 1230

Unità volumetriche dell'Edificio 1230

N°	Foglio	Particella	N° piani	Piani interrati	Mansarda	Superficie (m²)
402						39.54
403	60	127	1 (a monte) 2 (a valle)		no	82.39
404	60	127	1		no	12.27
2197	60	127	1		no	75.46

Classe di intervento: 2

Funzioni d'uso

- Uso prevalente: **residenziale**
- Usi presenti: **residenza**
- Uso Piano terra:
- Piano terra: **passo carraio pedonale**
- Numero alloggi: **1**

Numero piani fuori terra

- Numero piani massimo: **2**
- Esiste una parte dell'edificio con un numero di piani inferiore a quello massimo: **sì**

Proprietà privata

Tipologia architettonica struttura in muratura

Stato di conservazione medio

Compatibilità dell'uso attuale congruo

Copertura

- Tipo di copertura: **a falde**
- Tipo di manto: **a falde**
- Presenza di camini e/o comignoli: **in muratura**
- Docce e pluviali: **in rame**
- Gronda: **Solo laterizio**

Caratteristiche architettoniche e strutturali

■ Struttura paramento esterno

- Materiale: **pietra**
- Posa in opera: **conci di pietra irregolari**
- Colore: **khaki ocra**
- Stato di conservazione: **basso**
- Compatibilità: **congruo**

■ Angolari

- Materiale: **pietra**
- Posa in opera: **conci regolari**
- Colore: **ocra**
- Stato di conservazione: **basso**
- Compatibilità: **congruo**

■ Architravi finestre

- Materiale: **pietra**
- Posa in opera: **architrave**
- Colore: **grigio pietra serena**
- Stato di conservazione: **medio**
- Compatibilità: **congruo**

■ Infissi finestre

- Materiale: **legno**
- Posa in opera: **2 ante**
- Colore: **marrone**
- Stato di conservazione: **buono**
- Compatibilità: **congruo**

■ Oscuramento interno (scurini)

- Materiale: **legno**
- Posa in opera: **2 ante**
- Colore: **marrone**
- Stato di conservazione: **buono**
- Compatibilità: **congruo**

■ Architravi porte

- Materiale: **laterizio**
- Posa in opera: **archivolto**
- Colore: **rosso mattone**
- Stato di conservazione: **buono**
- Compatibilità: **congruo**

■ Infissi porte

- Materiale: **legno**
- Posa in opera: **2 ante**
- Colore: **marrone**
- Stato di conservazione: **buono**
- Compatibilità: **congruo**

Elementi di facciata precari e non

- Pensiline o tettoie "a muro" in corrispondenza delle aperture: **legno e laterizio**

Rilievi fotografici

Posizionamento dei rilievi fotografici



FOTO n° 4732 (edificio 1229)



Categoria: Edificio

FOTO n° 4733 (edificio 1229)



Categoria: Edificio

FOTO n° 4734 (edificio 1230)



Categoria: Edificio

FOTO n° 4735 (edificio 1230)



Categoria: Edificio

FOTO n° 4736 (edificio 1230)



Categoria: Edificio

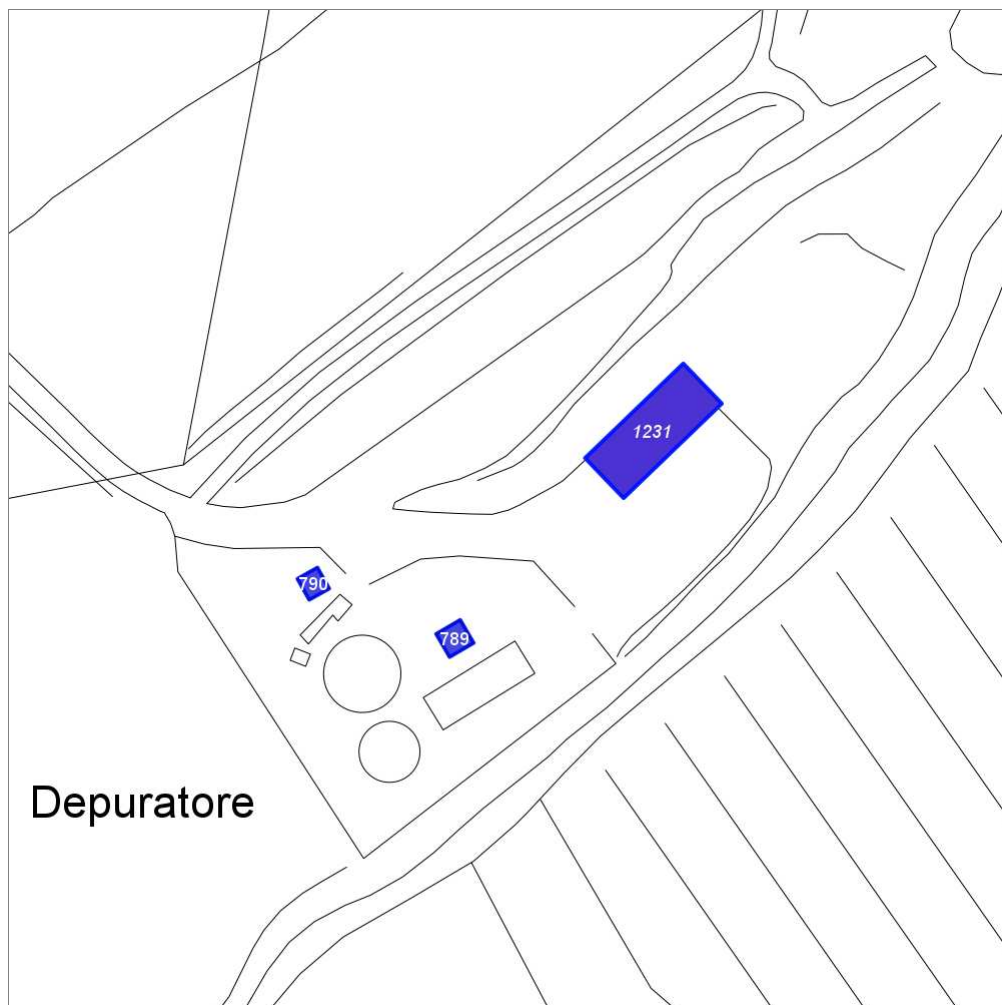
Report Scheda Edifici: *patrimonio rurale N°446*

Edifici associati alla Scheda:

ID **1231**

Edificati Minori associati alla Scheda:

ID **789** ID **790**



Scala: 1:1000

Informazioni sulla Scheda

- **Toponimo** **DEPURATORE DI RADDA IN CHIANTI**
- **Località** **RADDA IN CHIANTI**
- **Data rilevazione** **25/10/2008**
- **Accessibilità** **strada vicinale**
- **Area di pertinenza**
 - **Cortile**
 - **Stato** **medio**
 - **Materiale prevalente** **ghiaia**
 - **Permeabilità** **medio**

Informazioni sull'Edificio 1231

Unità volumetriche dell'Edificio 1231

N°	Foglio	Particella	N° piani	Piani interrati	Mansarda	Superficie (m ²)
401	60	143	1		no	132.28

Classe di intervento: 5

Funzioni d'uso

- Uso prevalente: **non residenziale**
- Usi presenti: **impianti tecnologici pubblici**
- Uso Piano terra:
- Piano terra: **passo carraio pedonale**

Numero piani fuori terra

- Numero piani massimo: **1**
- Esiste una parte dell'edificio con un numero di piani inferiore a quello massimo: **no**

Proprietà privata

Tipologia architettonica struttura in muratura

Stato di conservazione buono

Compatibilità dell'uso attuale congruo

Copertura

- Tipo di copertura: **a falde**
- Tipo di manto: **a falde**
- Presenza di camini e/o comignoli: **metallici**
- Docce e pluviali: **Non presenti (interni)**
- Gronda: **in cemento e laterizio**

Caratteristiche architettoniche e strutturali

- **Ingresso al resede**
 - Materiale: **ferro**
- **Intonaco**
 - Materiale: **intonaco**
 - Posa in opera: **finitura terranova**
 - Colore: **bianco**
 - Stato di conservazione: **medio**
 - Compatibilità: **congruo**
- **Infissi finestre**
 - Materiale: **legno**
 - Posa in opera: **2 ante**
 - Colore: **marrone**
 - Stato di conservazione: **medio**
 - Compatibilità: **congruo**
- **Architravi porte**
 - Materiale: **calcestruzzo**
 - Posa in opera: **architrave**
 - Colore: **grigio scuro**
 - Stato di conservazione: **medio**
 - Compatibilità: **congruo**
- **Infissi porte**
 - Materiale: **ferro**
 - Posa in opera: **1 anta**
 - Colore: **grigio chiaro grigio scuro**
 - Stato di conservazione: **medio**
 - Compatibilità: **congruo**

Informazioni sull'Edificato Minore 789

Unità volumetriche dell'Edificato Minore 789

N°	Foglio	Particella	N° piani	Piani interrati	Mansarda	Superficie (m ²)
397	60	305	1		no	13.07

Classe di intervento: 5

Tipologia edilizia manufatto con funzioni accessorie e o servizio

Informazioni sull'Edificato Minore 790

Unità volumetriche dell'Edificato Minore 790

N°	Foglio	Particella	N° piani	Piani interrati	Mansarda	Superficie (m ²)
399	60	142	1		no	9.7

Classe di intervento: 5

Tipologia edilizia
manufatto con funzioni
accessorie e o servizio

Rilievi fotografici

Posizionamento dei rilievi fotografici



FOTO n° 4737 (edificato minore 789)



Categoria: Edificio

FOTO n° 4740 (edificato minore 790)



Categoria: Edificio

Report Scheda Edifici: *patrimonio rurale N°448*

Edifici associati alla Scheda:

ID **1234** ID **1235** ID **1236**

Edificati Minori associati alla Scheda:

ID **793** ID **794**



Scala: 1:1000

Informazioni sulla Scheda

- Località **CHIELLE**
- Data rilevazione **12/08/2008**
- Accessibilità **strada comunale**
- Recinzioni **naturale**
- Area di pertinenza
 - Cortile
 - Stato **buono**
 - Materiale prevalente **terrabattuta**
 - Permeabilità **basso**
- Alberature di pregio **quercie; fichi; viale di cipressi**
- Area di pertinenza: elementi presenti
 - Baracca: stato **medio**
 - Tettoia: stato **medio**
 - Pozzo: stato **buono**
 - Pollaio: stato **medio**

Informazioni sull'Edificio 1234

Unità volumetriche dell'Edificio 1234

N°	Foglio	Particella	N° piani	Piani interrati	Mansarda	Superficie (m²)
1414	68	42	2 (a monte) 3 (a valle)		no	203.07

Classe di intervento: 2

Funzioni d'uso

- Uso prevalente: **residenziale**
- Usi presenti: **agricoltura; residenza; deposito**
- Uso Piano terra:
- Piano terra: **residenza**
- Numero alloggi: **1**

Numero piani fuori terra

- Numero piani massimo: **3**
- Esiste una parte dell'edificio con un numero di piani inferiore a quello massimo: **no**

Proprietà privata

Tipologia architettonica struttura in muratura

Stato di conservazione buono

Compatibilità dell'uso attuale congruo

Copertura

- Tipo di copertura: **a falde**
- Tipo di manto: **a falde**
- Presenza di camini e/o comignoli: **in muratura**
- Docce e pluviali: **in rame**
- Gronda: **in legno e laterizio**

Caratteristiche architettoniche e strutturali

- **Struttura paramento esterno**
 - Materiale: **pietrame**
 - Posa in opera: **conci irregolari**
 - Colore: **crema ecru grigio chiaro**
 - Stato di conservazione: **buono**
 - Compatibilità: **congruo**
- **Cornici**
 - Materiale: **laterizio**
 - Posa in opera: **mattoni faccia a vista**
 - Colore: **rosso mattone**
 - Stato di conservazione: **buono**
 - Compatibilità: **congruo**
- **Infissi finestre**
 - Materiale: **legno**
 - Posa in opera: **a 2 ante**
 - Colore: **marrone**
 - Stato di conservazione: **buono**
 - Compatibilità: **congruo**
- **Oscureamento esterno**
 - Materiale: **legno**
 - Posa in opera: **persiane a stecche**
 - Colore: **verde cacciatore**
 - Stato di conservazione: **buono**
 - Compatibilità: **congruo**
- **Infissi porte**
 - Materiale: **legno**
 - Posa in opera: **portone a 1 2 ante**
 - Colore: **marrone**
 - Stato di conservazione: **buono**
 - Compatibilità: **congruo**
- **Aggetti**
 - Materiale: **balcone c.a.**
 - Posa in opera: **ringhiera acciaio**
 - Stato di conservazione: **buono**
 - Compatibilità: **congruo**

Elementi di facciata precari e non

- Cavi e tubazioni: **Enel**
- Pensiline o tettoie "a muro" in corrispondenza delle aperture: **legno e laterizio**

Informazioni sull'Edificio 1235

Unità volumetriche dell'Edificio 1235

N°	Foglio	Particella	N° piani	Piani interrati	Mansarda	Superficie (m²)
1448	62	42	1		no	77.76

Classe di intervento: 6

Funzioni d'uso

- Uso prevalente: **non residenziale**
- Usi presenti: **agricoltura; deposito**
- Uso Piano terra:
- Piano terra: **residenza; fondo magazzino**

Numero piani fuori terra

- Numero piani massimo: **1**
- Esiste una parte dell'edificio con un

Caratteristiche architettoniche e strutturali

- **Struttura paramento esterno**
 - Materiale: **pietrame**
 - Posa in opera: **conci irregolari**
 - Colore: **crema ecru grigio chiaro**
 - Stato di conservazione: **buono**
 - Compatibilità: **congruo**
- **Infissi porte**
 - Materiale: **legno**

numero di piani inferiore a quello massimo: **no**

Proprietà privata

- Posa in opera: **portone a 2 ante**
- Colore: **verde di calce**
- Stato di conservazione: **basso**
- Compatibilità: **congruo**

Tipologia architettonica struttura in muratura

Stato di conservazione medio

Compatibilità dell'uso attuale congruo

Copertura

- Tipo di copertura: **a falde**
- Tipo di manto: **a falde**
- Gronda: **Solo laterizio**

Informazioni sull'Edificio 1236

Unità volumetriche dell'Edificio 1236

N°	Foglio	Particella	N° piani	Piani interrati	Mansarda	Superficie (m ²)
1223	68	55	1		no	60.44

Classe di intervento: **3**

Funzioni d'uso

- Uso prevalente: **non residenziale**
- Usi presenti: **deposito**
- Uso Piano terra:
- Piano terra: **residenza; fondo magazzino**

Numero piani fuori terra

- Numero piani massimo: **1**
- Esiste una parte dell'edificio con un numero di piani inferiore a quello massimo: **no**

Proprietà privata

Tipologia architettonica struttura in muratura

Stato di conservazione buono

Compatibilità dell'uso attuale congruo

Copertura

- Tipo di copertura: **a falde**
- Tipo di manto: **a falde**
- Docce e pluviali: **Non presenti (interni)**
- Gronda: **Solo laterizio**

Caratteristiche architettoniche e strutturali

- **Struttura paramento esterno**
 - Materiale: **pietrame**
 - Posa in opera: **conci irregolari**
 - Colore: **crema ecru grigio chiaro**
 - Stato di conservazione: **buono**
 - Compatibilità: **congruo**
- **Infissi porte**
 - Materiale: **legno ferro**
 - Posa in opera: **portone a 1 2 ante**
 - Colore: **marrone verde di calce**
 - Stato di conservazione: **medio**
 - Compatibilità: **congruo**

Elementi architettonici e decorativi

- Elementi architettonici decorativi: **presenta un aia di nuova costruzione, realizzata in blocchi di pietra. incongruo.**

Informazioni sull'Edificato Minore 793

Unità volumetriche dell'Edificato Minore 793

N°	Foglio	Particella	N° piani	Piani interrati	Mansarda	Superficie (m²)
1226	62	42	1		no	53.02

Classe di intervento: 3

Tipologia edilizia
box metallico

Informazioni sull'Edificato Minore 794

Unità volumetriche dell'Edificato Minore 794

N°	Foglio	Particella	N° piani	Piani interrati	Mansarda	Superficie (m²)
2034	62	42	1		no	25.07

Classe di intervento: 3

Tipologia edilizia
manufatto con funzioni
accessorie e o servizio

Rilievi fotografici

Posizionamento dei rilievi fotografici



FOTO n° 4756 (edificio 1234)



Categoria: Edificio

FOTO n° 4757 (edificio 1234)



Categoria: Edificio

FOTO n° 4758 (edificio 1234)



Categoria: Edificio

FOTO n° 4759 (edificio 1234)



Categoria: Edificio

FOTO n° 4760 (edificio 1234)



Categoria: Edificio

FOTO n° 4761 (edificio 1235)



Categoria: Edificio

FOTO n° 4762 (edificio 1235)

FOTO n° 4763 (edificio 1235)



Categoria: Edificio



Categoria: Edificio

FOTO n° 4766 (edificio 1236)



Categoria: Edificio

FOTO n° 4767 (edificio 1236)



Categoria: Edificio

FOTO n° 4768 (edificio 1236)



Categoria: Edificio

FOTO n° 4769 (edificio 1236)



Categoria: Edificio

FOTO n° 4770 (edificio 1236)

FOTO n° 4764 (edificato minore 793)



Categoria: Edificio



Categoria: Edificio

FOTO n° 4765 (edificato minore 794)



Categoria: Edificio

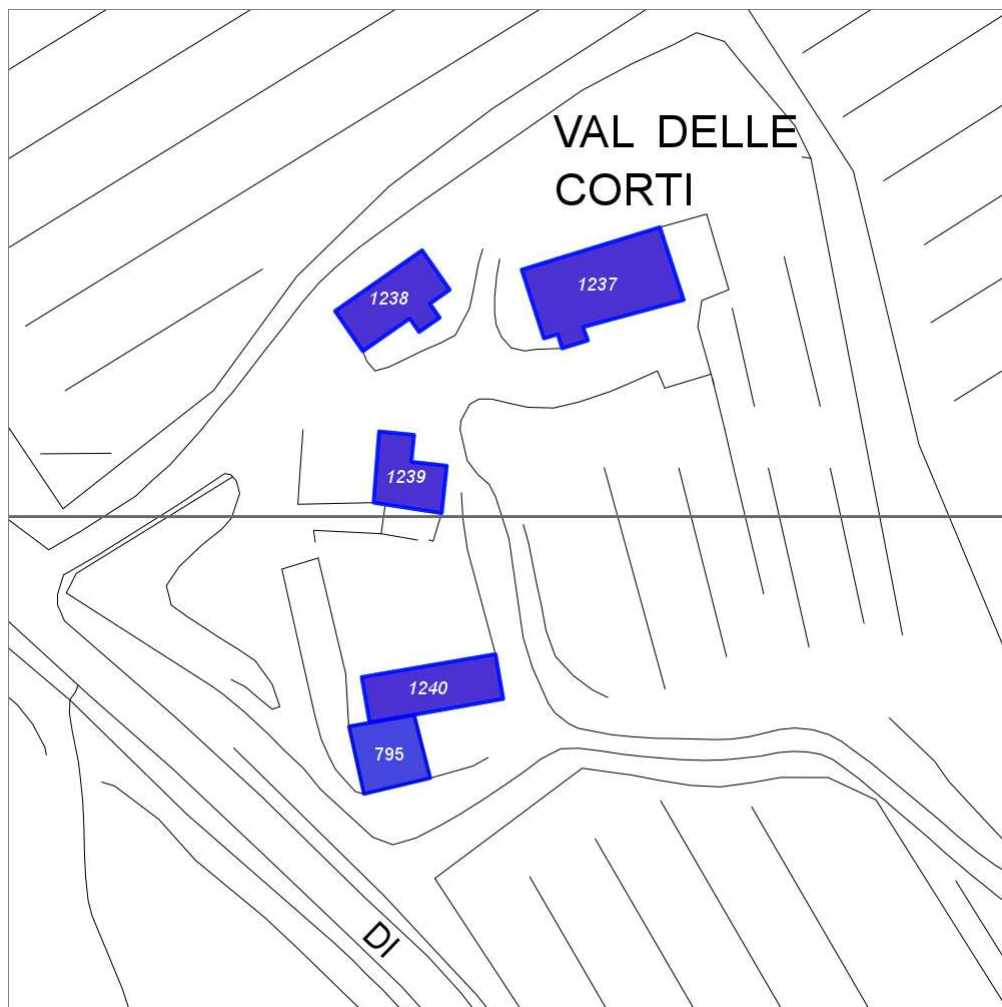
Report Scheda Edifici: *patrimonio rurale N°449*

Edifici associati alla Scheda:

ID **1237** ID **1238** ID **1239** ID **1240**

Edificati Minori associati alla Scheda:

ID **795**



Scala: 1:1000

Informazioni sulla Scheda

- Località **VAL DELLE CORTI**
- Data rilevazione **12/08/2008**
- Accessibilità **strada comunale**
- Recinzioni **muratura naturale**
- Area di pertinenza
 - Giardino
 - Stato **buono**
 - Materiale prevalente **manto erboso**
 - Permeabilità **buono**
 - Cortile
 - Stato **buono**
 - Materiale prevalente **terrabattuta**
 - Permeabilità **buono**
- Alberature di pregio **abeti; viale di cipressi; pergolato vite; pini**

Informazioni sull'Edificio 1237

Unità volumetriche dell'Edificio 1237

N°	Foglio	Particella	N° piani	Piani interrati	Mansarda	Superficie (m²)
329	59	178	2 (a monte) 3 (a valle)		no	193.71

Classe di intervento: 2

Funzioni d'uso

- Uso prevalente: **misto**
- Usi presenti: **att. turistico ricettive extra alberghiere; residenza; deposito; commercio al dettaglio**
- Uso Piano terra:
- Piano terra: **passo carraio pedonale**
- Numero alloggi: **1**

Numero piani fuori terra

- Numero piani massimo: **3**
- Esiste una parte dell'edificio con un numero di piani inferiore a quello massimo: **no**

Proprietà privata

Tipologia architettonica struttura in muratura

Stato di conservazione buono

Compatibilità dell'uso attuale congruo

Copertura

- Tipo di copertura: **a falde**
- Tipo di manto: **a falde**
- Presenza di camini e/o comignoli: **in muratura**
- Docce e pluviali: **in rame**
- Gronda: **in legno e laterizio**

Caratteristiche architettoniche e strutturali

- **Ingresso al resede**
 - Materiale: **ferro**
 - Posa in opera: **cancello a 2 ante**
 - Colore: **nero**
 - Stato di conservazione: **buono**
 - Compatibilità: **congruo**
- **Struttura paramento esterno**
 - Materiale: **pietrame**
 - Posa in opera: **conci irregolari**
 - Colore: **crema ecru grigio chiaro**
 - Stato di conservazione: **buono**
 - Compatibilità: **congruo**
- **Angolari**
 - Materiale: **pietra**
 - Posa in opera: **conci irregolari sovrapposti**
 - Colore: **grigio chiaro**
 - Stato di conservazione: **buono**
 - Compatibilità: **congruo**
- **Loggia**
 - Materiale: **laterizio faccia a vista**
 - Posa in opera: **aperta su 3 lati**
 - Stato di conservazione: **buono**
 - Compatibilità: **congruo**
- **Infissi finestre**
 - Materiale: **legno**
 - Posa in opera: **a 1 2 ante**
 - Colore: **bianco**
 - Stato di conservazione: **buono**
 - Compatibilità: **congruo**
- **Oscuramento esterno**
 - Materiale: **legno**
 - Posa in opera: **persiane a stecche**
 - Colore: **bianco**
 - Stato di conservazione: **buono**
 - Compatibilità: **congruo**
- **Infissi porte**
 - Materiale: **legno**
 - Posa in opera: **portone a 1 2 ante**
 - Colore: **marrone**
 - Stato di conservazione: **buono**
 - Compatibilità: **congruo**
- **Cassetta postale a vista**
 - Materiale: **lamiera**
 - Posa in opera: **fissaggio esterno al paramento**
 - Colore: **nero**
 - Stato di conservazione: **buono**
 - Compatibilità: **congruo**

Elementi di facciata precari e non

- Cavi e tubazioni: **scarichi**
- Pensiline o tettoie "a muro" in corrispondenza delle aperture: **legno e laterizio**

Informazioni sull'Edificio 1238

Unità volumetriche dell'Edificio 1238

N°	Foglio	Particella	N° piani	Piani interrati	Mansarda	Superficie (m²)
328	59	178	1		no	97.55

Classe di intervento: 2

Funzioni d'uso

- Uso prevalente: **non residenziale**
- Usi presenti: **att. turistico ricettive extra alberghiere**
- Uso Piano terra:
- Piano terra: **passo carraio pedonale**

Numero piani fuori terra

- Numero piani massimo: **1**
- Esiste una parte dell'edificio con un numero di piani inferiore a quello massimo: **no**

Proprietà privata

Tipologia architettonica struttura in muratura

Stato di conservazione buono

Compatibilità dell'uso attuale congruo

Copertura

- Tipo di copertura: **a falde**
- Tipo di manto: **a falde**
- Presenza di camini e/o comignoli: **in muratura**
- Docce e pluviali: **in rame**
- Gronda: **Solo laterizio**

Caratteristiche architettoniche e strutturali

■ Struttura paramento esterno

- Materiale: **pietrame**
- Posa in opera: **conci irregolari**
- Colore: **crema ecru grigio chiaro**
- Stato di conservazione: **buono**
- Compatibilità: **congruo**

■ Infissi finestre

- Materiale: **legno**
- Posa in opera: **a 2 3 ante**
- Colore: **grigio chiaro marrone**
- Stato di conservazione: **medio**
- Compatibilità: **congruo**

■ Infissi porte

- Materiale: **legno**
- Posa in opera: **portone a 1 2 ante**
- Colore: **terra di Siena naturale**
- Stato di conservazione: **buono**
- Compatibilità: **congruo**

Elementi di facciata precari e non

- Pensiline o tettoie "a muro" in corrispondenza delle aperture: **legno e laterizio**

Informazioni sull'Edificio 1239

Unità volumetriche dell'Edificio 1239

N°	Foglio	Particella	N° piani	Piani interrati	Mansarda	Superficie (m²)
327	59	178	1 (a monte) 2 (a valle)		no	72.29

Classe di intervento: 3

Funzioni d'uso

- Uso prevalente: **non residenziale**
- Usi presenti: **att. turistico ricettive extra alberghiere**
- Uso Piano terra:
- Piano terra: **passo carraio pedonale**

Numero piani fuori terra

- Numero piani massimo: **2**
- Esiste una parte dell'edificio con un numero di piani inferiore a quello massimo: **no**

Proprietà privata

Tipologia architettonica struttura in muratura

Stato di conservazione buono

Compatibilità dell'uso attuale

Caratteristiche architettoniche e strutturali

■ Struttura paramento esterno

- Materiale: **pietrame**
- Posa in opera: **conci irregolari**
- Colore: **crema ecru grigio chiaro**
- Stato di conservazione: **buono**
- Compatibilità: **congruo**

■ Cornici

- Materiale: **laterizio**
- Posa in opera: **mattoni faccia a vista**
- Colore: **rosso mattone**
- Stato di conservazione: **buono**
- Compatibilità: **congruo**

■ Infissi finestre

- Materiale: **ferro**
- Posa in opera: **a 1 2 ante**
- Colore: **nero**
- Stato di conservazione: **buono**
- Compatibilità: **congruo**

■ Architravi porte

- Materiale: **laterizio**

congruo

Copertura

- Tipo di copertura: **a falde**
- Tipo di manto: **a falde**
- Presenza di camini e/o comignoli: **in muratura**
- Docce e pluviali: **in rame**
- Gronda: **Solo laterizio**

- Posa in opera: **archivolto**
- Colore: **rosso mattone**
- Stato di conservazione: **buono**
- Compatibilità: **congruo**
- **Infissi porte**
 - Materiale: **ferro**
 - Posa in opera: **portone a 1 2 ante**
 - Colore: **nero**
 - Stato di conservazione: **buono**
 - Compatibilità: **congruo**

Informazioni sull'Edificio 1240

Unità volumetriche dell'Edificio 1240

N°	Foglio	Particella	N° piani	Piani interrati	Mansarda	Superficie (m ²)
326	59	178	1			108.6

Classe di intervento: 6

Funzioni d'uso

- Uso prevalente: **non residenziale**
- Usi presenti: **agricoltura; deposito**
- Uso Piano terra:
- Piano terra: **passo carraio pedonale**

Numero piani fuori terra

- Numero piani massimo: **1**
- Esiste una parte dell'edificio con un numero di piani inferiore a quello massimo: **no**

Proprietà privata

Tipologia architettonica struttura in muratura

Stato di conservazione buono

Compatibilità dell'uso attuale congruo

Copertura

- Tipo di copertura: **a falde**
- Tipo di manto: **a falde**
- Docce e pluviali: **in rame**
- Gronda: **Solo laterizio**

Caratteristiche architettoniche e strutturali

- **Struttura paramento esterno**
 - Materiale: **pietrame**
 - Posa in opera: **conci irregolari**
 - Colore: **crema ecru grigio chiaro**
 - Stato di conservazione: **buono**
 - Compatibilità: **congruo**
- **Angolari**
 - Materiale: **pietra**
 - Posa in opera: **conci sovrapposti**
 - Colore: **crema ecru grigio chiaro**
 - Stato di conservazione: **buono**
 - Compatibilità: **congruo**
- **Cornici**
 - Materiale: **laterizio**
 - Posa in opera: **mattoni faccia a vista**
 - Colore: **rosso mattone**
 - Stato di conservazione: **buono**
 - Compatibilità: **congruo**
- **Architravi porte**
 - Materiale: **legno**
 - Posa in opera: **architrave a vista**
 - Colore: **marrone**
 - Stato di conservazione: **buono**
 - Compatibilità: **congruo**
- **Infissi porte**
 - Materiale: **legno**
 - Posa in opera: **portone a 1 2 ante scorrevoli**
 - Colore: **marrone**
 - Stato di conservazione: **buono**
 - Compatibilità: **congruo**

Informazioni sull'Edificato Minore 795

Unità volumetriche dell'Edificato Minore 795

N°	Foglio	Particella	N° piani	Piani interrati	Mansarda	Superficie (m ²)
2361	59	178	1		no	78.85

Classe di intervento: 6

Tipologia edilizia
tettoia
manufatto con funzioni
accessorie e o servizio

Rilievi fotografici

Posizionamento dei rilievi fotografici

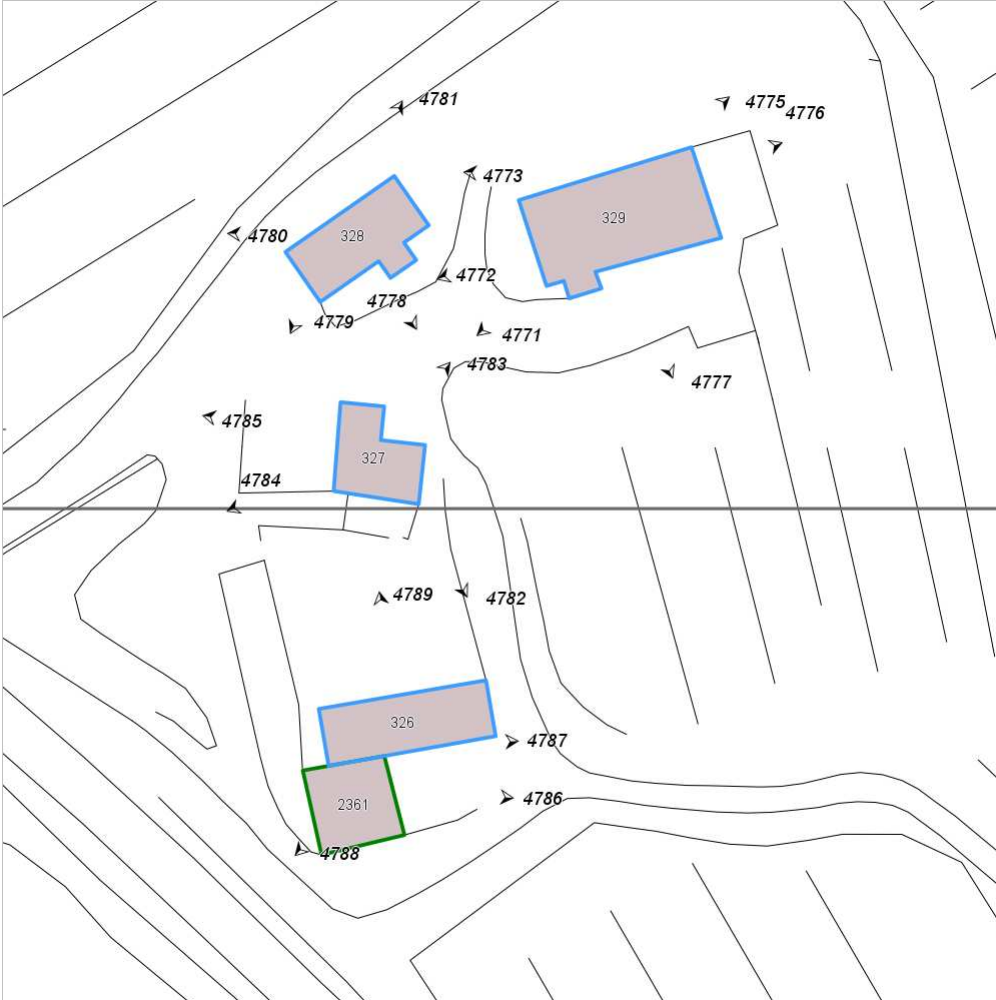


FOTO n° 4771 (edificio 1237)



Categoria: Edificio

FOTO n° 4772 (edificio 1237)



Categoria: Edificio

FOTO n° 4773 (edificio 1237)



Categoria: Edificio

FOTO n° 4775 (edificio 1237)



Categoria: Edificio

FOTO n° 4776 (edificio 1237)



Categoria: Edificio

FOTO n° 4777 (edificio 1237)



Categoria: Edificio

FOTO n° 4778 (edificio 1238)

FOTO n° 4779 (edificio 1238)



Categoria: Edificio



Categoria: Edificio

FOTO n° 4780 (edificio 1238)



Categoria: Edificio

FOTO n° 4781 (edificio 1238)



Categoria: Edificio

FOTO n° 4782 (edificio 1239)



Categoria: Edificio

FOTO n° 4783 (edificio 1239)



Categoria: Edificio

FOTO n° 4784 (edificio 1239)

FOTO n° 4785 (edificio 1239)



Categoria: Edificio



Categoria: Edificio

FOTO n° 4787 (edificio 1240)



Categoria: Edificio

FOTO n° 4788 (edificio 1240)



Categoria: Edificio

FOTO n° 4789 (edificio 1240)



Categoria: Edificio

FOTO n° 4786 (edificato minore 795)

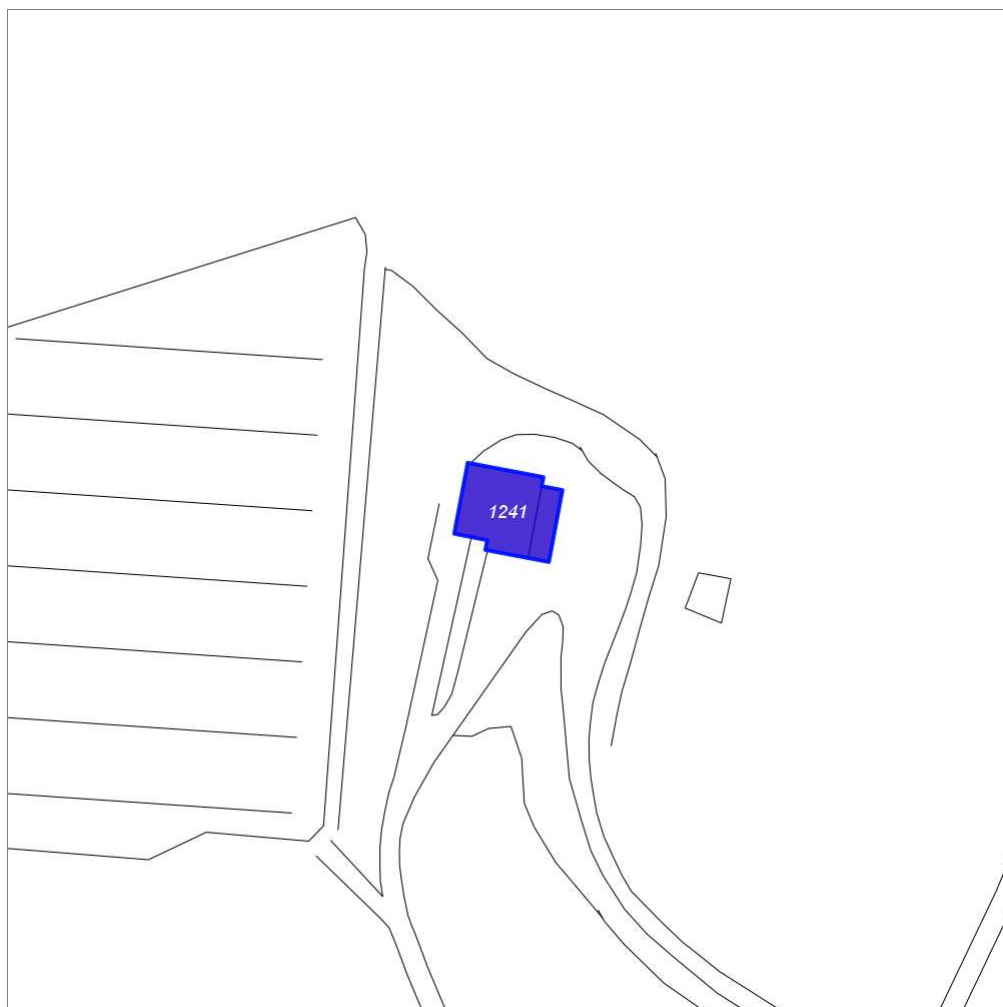


Categoria: Edificio

Report Scheda Edifici: *patrimonio rurale N°450*

Edifici associati alla Scheda:

ID **1241**



Scala: 1:1000

Informazioni sulla Scheda

- Località **LA QUERCIE**
- Data rilevazione **12/08/2008**
- Accessibilità **strada comunale**
- Recinzioni **muratura naturale**
- Area di pertinenza
 - Giardino
 - Stato **buono**
 - Materiale prevalente **manto erboso**
 - Permeabilità **buono**
 - Cortile
 - Stato **buono**
 - Materiale prevalente **pietra**
 - Permeabilità **medio**

Informazioni sull'Edificio 1241

Unità volumetriche dell'Edificio 1241

N°	Foglio	Particella	N° piani	Piani interrati	Mansarda	Superficie (m ²)
325	59	201	2 (a monte) 3 (a valle)		no	104.91
1763	59	201	2		no	26.97

Classe di intervento: 4

Funzioni d'uso

- Uso prevalente: **residenziale**
- Usi presenti: **residenza; deposito**
- Uso Piano terra:
- Piano terra: **passo carraio pedonale**
- Numero alloggi: **1**

Numero piani fuori terra

- Numero piani massimo: **3**
- Esiste una parte dell'edificio con un numero di piani inferiore a quello massimo: **si**

Proprietà privata

Tipologia architettonica struttura in muratura

Stato di conservazione buono

Compatibilità dell'uso attuale congruo

Copertura

- Tipo di copertura: **a falde**
- Tipo di manto: **a falde**
- Docce e pluviali: **in rame**
- Gronda: **in cemento e laterizio**

Caratteristiche architettoniche e strutturali

■ Ingresso al resede

- Materiale: **ferro**
- Posa in opera: **cancello a 2 ante**
- Colore: **marrone**
- Stato di conservazione: **buono**
- Compatibilità: **congruo**

■ Rivestimento fino a 1 metro/zoccolatura

- Materiale: **pietrame**
- Posa in opera: **conci irregolari**
- Colore: **crema ecru grigio chiaro**
- Stato di conservazione: **buono**
- Compatibilità: **congruo**

■ Angolari

- Materiale: **laterizio**
- Posa in opera: **mattoni posti per piatto**
- Colore: **rosso mattone**
- Stato di conservazione: **buono**
- Compatibilità: **congruo**

■ Intonaco

- Materiale: **intonaco tipo terranova**
- Posa in opera: **finitura liscia**
- Colore: **crema**
- Stato di conservazione: **buono**
- Compatibilità: **congruo**

■ Cornici

- Materiale: **laterizio**
- Posa in opera: **mattoni faccia a vista**
- Colore: **rosso mattone**
- Stato di conservazione: **buono**
- Compatibilità: **congruo**

■ Loggia

- Materiale: **laterizio faccia a vista**
- Posa in opera: **aperta su 3 lati**
- Colore: **rosso mattone**
- Stato di conservazione: **buono**
- Compatibilità: **congruo**

■ Infissi finestre

- Materiale: **legno**
- Posa in opera: **a 2 ante**
- Colore: **terra di Siena naturale**
- Stato di conservazione: **buono**
- Compatibilità: **congruo**

■ Oscuramento esterno

- Materiale: **legno**
- Posa in opera: **persiane a stecche**
- Colore: **terra di Siena naturale**
- Stato di conservazione: **buono**
- Compatibilità: **congruo**

■ Infissi porte

- Materiale: **legno**
- Posa in opera: **portone a 2 ante**
- Colore: **terra di Siena naturale**
- Stato di conservazione: **buono**
- Compatibilità: **congruo**

- **Cassetta postale a vista**
 - Materiale: **lamiera**
 - Posa in opera: **fissaggio esterno cancello**
 - Colore: **nero**
 - Stato di conservazione: **medio**
 - Compatibilità: **congruo**

Rilievi fotografici

Posizionamento dei rilievi fotografici

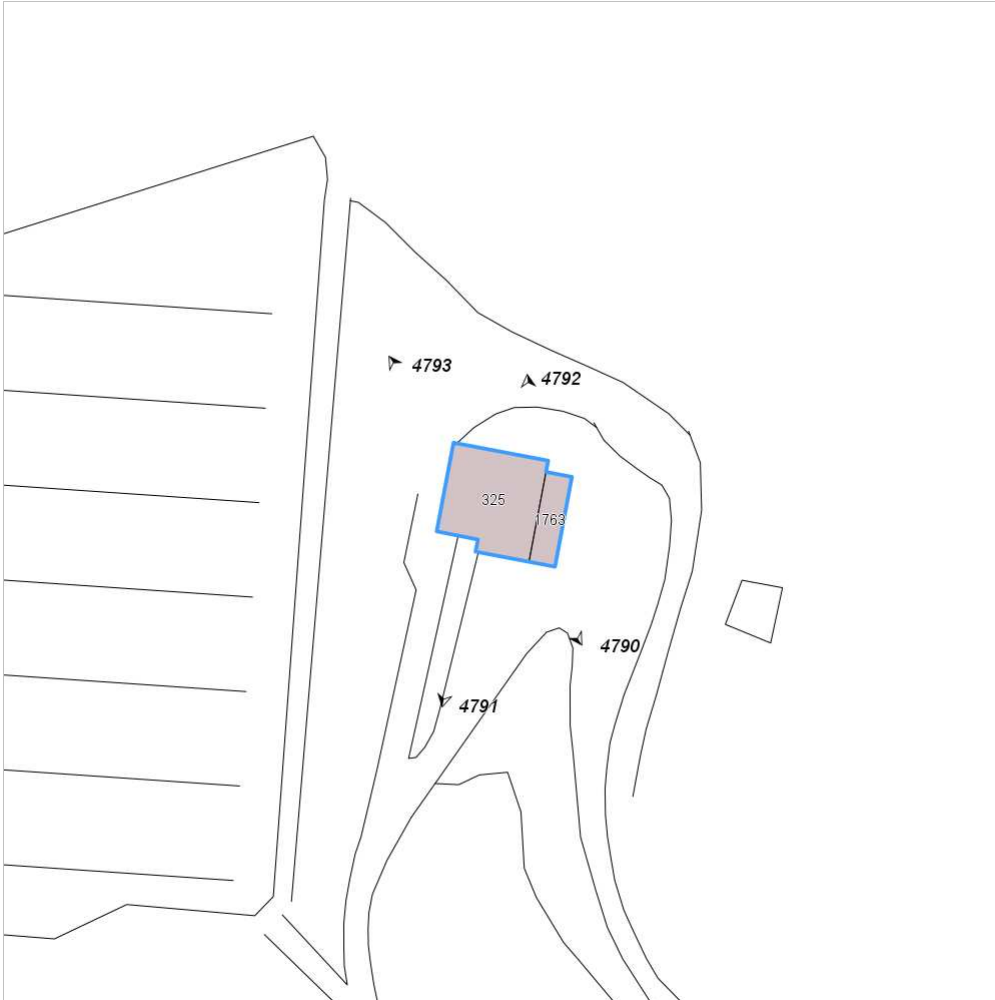


FOTO n° 4790 (edificio 1241)



Categoria: Edificio

FOTO n° 4791 (edificio 1241)



Categoria: Edificio

FOTO n° 4792 (edificio 1241)



Categoria: Edificio

FOTO n° 4793 (edificio 1241)

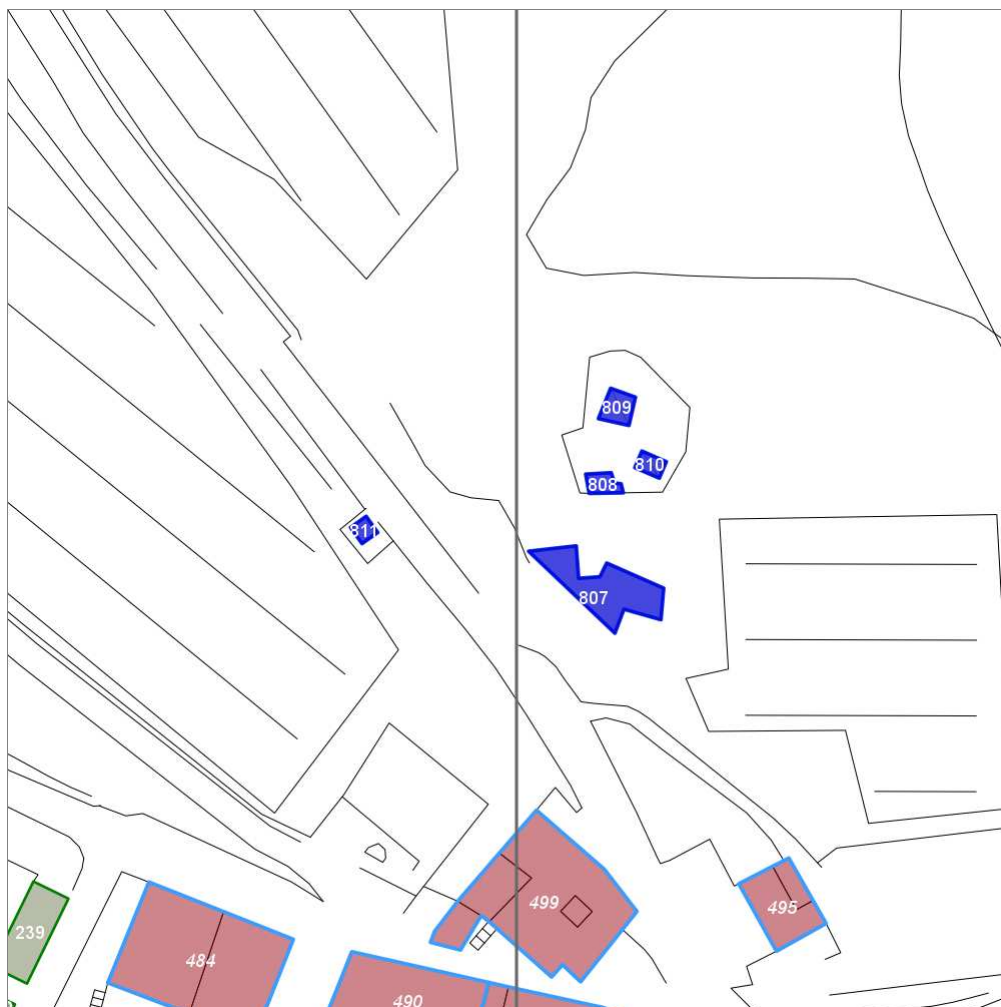


Categoria: Edificio

Report Scheda Edifici: *patrimonio rurale N°451*

Edificati Minori associati alla Scheda:

ID 807 ID 808 ID 809 ID 810 ID 811



Scala: 1:1000

Informazioni sulla Scheda

- Località **LA CROCE**
- Data rilevazione **25/10/2008**
- Accessibilità **strada comunale**
- Area di pertinenza: elementi presenti
 - Baracca: stato **medio**
 - Tettoia: stato **medio**

Informazioni sull'Edificato Minore 807

Unità volumetriche dell'Edificato Minore 807

N°	Foglio	Particella	N° piani	Piani interrati	Mansarda	Superficie (m²)
1750						81.78

Classe di intervento:

Tipologia edilizia

baracca, manufatto precario

Informazioni sull'Edificato Minore 808

Unità volumetriche dell'Edificato Minore 808

N°	Foglio	Particella	N° piani	Piani interrati	Mansarda	Superficie (m²)
1876						10.44

Classe di intervento:

Tipologia edilizia

baracca in legno

Informazioni sull'Edificato Minore 809

Unità volumetriche dell'Edificato Minore 809

N°	Foglio	Particella	N° piani	Piani interrati	Mansarda	Superficie (m²)
1881						15.53

Classe di intervento:

Tipologia edilizia

baracca in legno

Informazioni sull'Edificato Minore 810

Unità volumetriche dell'Edificato Minore 810

N°	Foglio	Particella	N° piani	Piani interrati	Mansarda	Superficie (m²)
1878						8.4

Classe di intervento:

Tipologia edilizia

baracca in legno

Informazioni sull'Edificato Minore 811

Unità volumetriche dell'Edificato Minore 811

N°	Foglio	Particella	N° piani	Piani interrati	Mansarda	Superficie (m²)
559	57	59	1		no	6.68

Classe di intervento:

Tipologia edilizia

Rilievi fotografici

Posizionamento dei rilievi fotografici



FOTO n° 4877 (edificato minore 811)



Categoria: Edificio

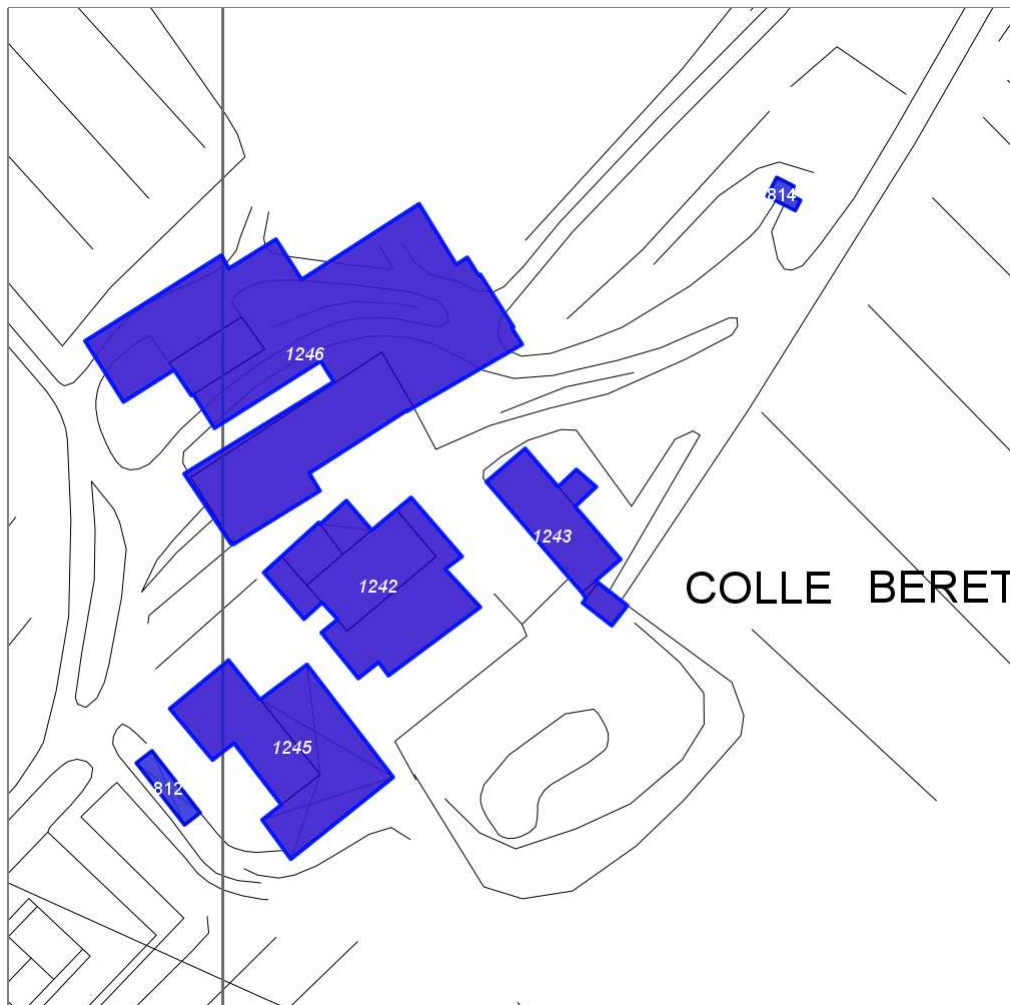
Report Scheda Edifici: *patrimonio rurale N°452*

Edifici associati alla Scheda:

ID **1242** ID **1243** ID **1245** ID **1246**

Edificati Minori associati alla Scheda:

ID **812** ID **813** ID **814** ID **815**



Scala: 1:1000

Informazioni sulla Scheda

- Località **COLLE BERETO**
- Data rilevazione **25/10/2008**
- Accessibilità **strada comunale**
- Recinzioni **naturale**
- Area di pertinenza
 - Cortile
 - Stato **buono**
 - Materiale prevalente **ghiaia**
 - Permeabilità **medio**
- Alberature di pregio **ulivi; cipressi**

Informazioni sull'Edificio 1242

Unità volumetriche dell'Edificio 1242

N°	Foglio	Particella	N° piani	Piani interrati	Mansarda	Superficie (m ²)
160	60	551	1		no	26.11
231						176.91
281	60	551	1		no	33.49
283	60	551	3		no	124.86
1805	60	551	1		no	24.51

Classe di intervento: 2

Funzioni d'uso

- Uso prevalente: **non residenziale**
- Usi presenti: **agricoltura**
- Uso Piano terra:
- Piano terra: **passo carraio pedonale**

Numero piani fuori terra

- Numero piani massimo: **3**
- Esiste una parte dell'edificio con un numero di piani inferiore a quello massimo: **sì**

Proprietà privata

Tipologia architettonica struttura in muratura

Stato di conservazione buono

Compatibilità dell'uso attuale congruo

Copertura

- Tipo di copertura: **a falde**
- Tipo di manto: **a falde**
- Presenza di camini e/o cornigoli: **in muratura**
- Docce e pluviali: **in rame**

Caratteristiche architettoniche e strutturali

■ Struttura paramento esterno

- Materiale: **pietra**
- Posa in opera: **conci di pietra irregolari**
- Colore: **ambra ecru grigio chiaro khaki**
- Stato di conservazione: **buono**
- Compatibilità: **congruo**

■ Angolari

- Materiale: **pietra**
- Posa in opera: **conci regolari**
- Colore: **ambra crema ecru**
- Stato di conservazione: **buono**
- Compatibilità: **congruo**

■ Intonaco

- Materiale: **intonaco**
- Posa in opera: **finitura terranova**
- Colore: **crema pesca**
- Stato di conservazione: **buono**
- Compatibilità: **congruo**

■ Infissi finestre

- Materiale: **legno**
- Posa in opera: **2 ante**
- Colore: **marrone**
- Stato di conservazione: **medio**
- Compatibilità: **congruo**

■ Architravi porte

- Materiale: **laterizio**
- Posa in opera: **archivolto**
- Colore: **rosso mattone**
- Stato di conservazione: **buono**
- Compatibilità: **congruo**

■ Infissi porte

- Materiale: **legno**
- Posa in opera: **1 2 ante**
- Colore: **marrone**
- Stato di conservazione: **buono**
- Compatibilità: **congruo**

Informazioni sull'Edificio 1243

Unità volumetriche dell'Edificio 1243

N°	Foglio	Particella	N° piani	Piani interrati	Mansarda	Superficie (m ²)
234	60	562	1		no	130.85
280	60	562	1		no	16.6
3111	60	562	1		no	12.39
3113						1.62

Classe di intervento: 3

Funzioni d'uso

- Uso prevalente: **non residenziale**

Caratteristiche architettoniche e strutturali

■ Struttura paramento esterno

- Materiale: **pietra**

- Usi presenti: **agricoltura**
- Usi Piano terra:
- Piano terra: **passo carraio pedonale**

Numero piani fuori terra

- Numero piani massimo: **1**
- Esiste una parte dell'edificio con un numero di piani inferiore a quello massimo: **sì**

Proprietà privata

Tipologia architettonica struttura in muratura

Stato di conservazione buono

Compatibilità dell'uso attuale congruo

Copertura

- Tipo di copertura: **a falde**
- Tipo di manto: **a falde**
- Presenza di camini e/o comignoli: **in muratura**
- Docce e pluviali: **in rame**

- Posa in opera: **conci di pietra irregolari**
- Colore: **ambra ecru khaki**
- Stato di conservazione: **buono**
- Compatibilità: **congruo**
- Infissi finestre**
 - Materiale: **legno**
 - Posa in opera: **2 ante**
 - Colore: **marrone**
 - Stato di conservazione: **medio**
 - Compatibilità: **congruo**

Informazioni sull'Edificio 1245

Unità volumetriche dell'Edificio 1245

N°	Foglio	Particella	N° piani	Piani interrati	Mansarda	Superficie (m ²)
279	60	551	1		no	155.19
2172	60	551	1		no	205.12

Classe di intervento: 5

Funzioni d'uso

- Usi prevalente: **non residenziale**
- Usi presenti: **agricoltura**
- Usi Piano terra:
- Piano terra: **passo carraio pedonale**

Numero piani fuori terra

- Numero piani massimo: **1**
- Esiste una parte dell'edificio con un numero di piani inferiore a quello massimo: **no**

Proprietà privata

Tipologia architettonica struttura in muratura

Stato di conservazione buono

Compatibilità dell'uso attuale congruo

Copertura

- Tipo di copertura: **a falde**
- Tipo di manto: **a falde**

Caratteristiche architettoniche e strutturali

- Struttura paramento esterno**
 - Materiale: **pietra**
 - Posa in opera: **conci di pietra irregolari**
 - Colore: **ambra ecru khaki**
 - Stato di conservazione: **buono**
 - Compatibilità: **congruo**
- Infissi finestre**
 - Materiale: **legno**
 - Posa in opera: **2 ante**
 - Colore: **marrone**
 - Stato di conservazione: **medio**
 - Compatibilità: **congruo**

Informazioni sull'Edificio 1246

Unità volumetriche dell'Edificio 1246

N°	Foglio	Particella	N° piani	Piani interrati	Mansarda	Superficie (m ²)
412	60	561	2		no	59.64
2363	60	561	2		no	280.02
3114	60	561	1		no	824.36

Classe di intervento: 5

Funzioni d'uso

- Uso prevalente: **non residenziale**
- Usi presenti: **agricoltura**
- Uso Piano terra:
- Piano terra: **passo carraio pedonale**

Numero piani fuori terra

- Numero piani massimo: **2**
- Esiste una parte dell'edificio con un numero di piani inferiore a quello massimo: **si**

Proprietà privata

Tipologia architettonica struttura in muratura

Stato di conservazione buono

Compatibilità dell'uso attuale congruo

Copertura

- Tipo di copertura: **a falde**
- Presenza di camini e/o comignoli: **in muratura**

Caratteristiche architettoniche e strutturali

■ Struttura paramento esterno

- Materiale: **pietra**
- Posa in opera: **conci di pietra irregolari**
- Colore: **ambra beige ecru khaki**
- Stato di conservazione: **buono**
- Compatibilità: **congruo**

■ Intonaco

- Materiale: **intonaco**
- Posa in opera: **finitura terranova**
- Colore: **pesca**
- Stato di conservazione: **buono**
- Compatibilità: **congruo**

■ Infissi finestre

- Materiale: **legno**
- Posa in opera: **2 ante**
- Colore: **arancione bruciato**
- Stato di conservazione: **medio**
- Compatibilità: **congruo**

■ Infissi porte

- Materiale: **legno metallo**
- Posa in opera: **1 2 ante**
- Colore: **marrone**
- Stato di conservazione: **medio**
- Compatibilità: **congruo**

Informazioni sull'Edificato Minore 812

Unità volumetriche dell'Edificato Minore 812

N°	Foglio	Particella	N° piani	Piani interrati	Mansarda	Superficie (m ²)
2170	60	551	1		no	27.33

Classe di intervento: 6

Tipologia edilizia tettoia

Informazioni sull'Edificato Minore 813

Unità volumetriche dell'Edificato Minore 813

N°	Foglio	Particella	N° piani	Piani interrati	Mansarda	Superficie (m ²)
2091	60	526	1		no	26.25

Classe di intervento: 6

Tipologia edilizia tettoia

Informazioni sull'Edificato Minore 814

Unità volumetriche dell'Edificato Minore 814

N°	Foglio	Particella	N° piani	Piani interrati	Mansarda	Superficie (m²)
1853	60	526	1		no	9.76

Classe di intervento: 6

Tipologia edilizia
tettoia

Informazioni sull'Edificato Minore 815

Unità volumetriche dell'Edificato Minore 815

N°	Foglio	Particella	N° piani	Piani interrati	Mansarda	Superficie (m²)
1857	61	69	1		no	10.39

Classe di intervento: 6

Tipologia edilizia
tettoia

Rilievi fotografici

Posizionamento dei rilievi fotografici

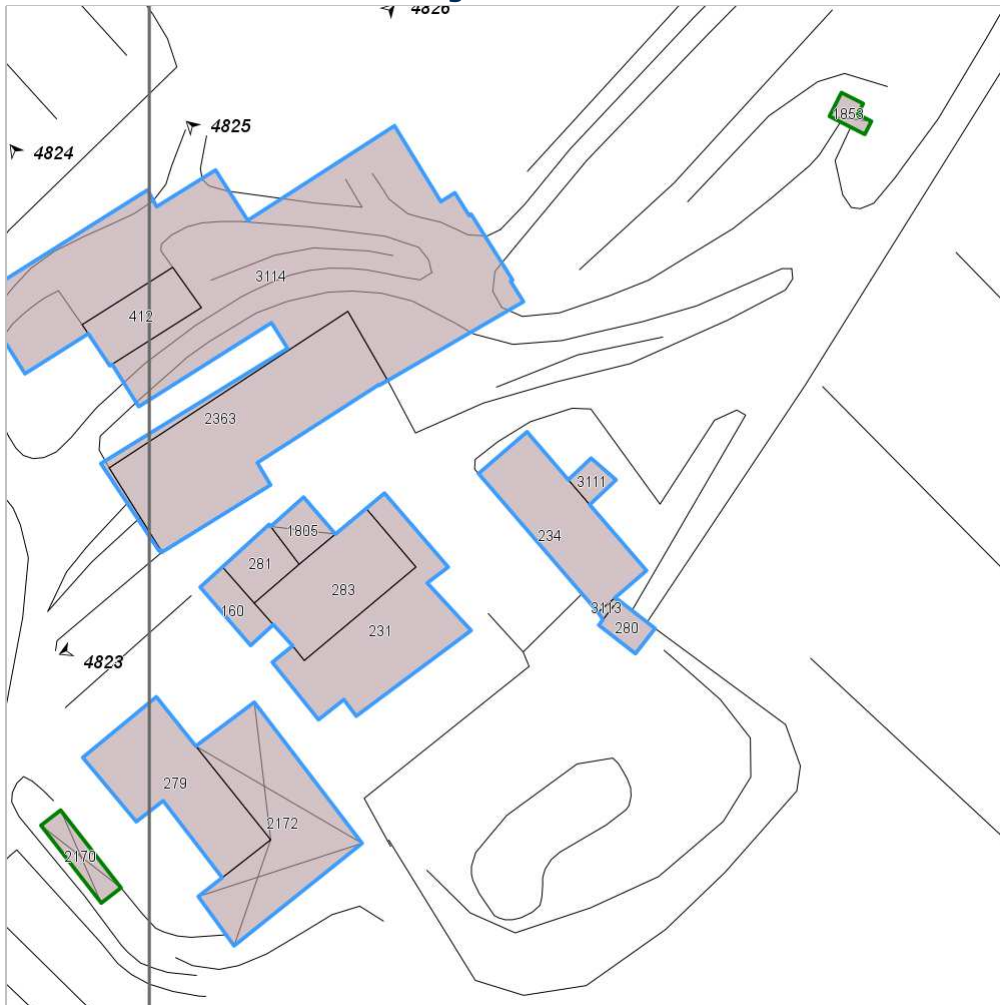


FOTO n° 4823 (edificio 1242)



Categoria: Edificio

FOTO n° 4824 (edificio 1242)



Categoria: Edificio

FOTO n° 4825 (edificio 1243)



Categoria: Edificio

FOTO n° 4826 (edificio 1246)



Categoria: Edificio

FOTO n° 4827 (edificio 1246)



Categoria: Edificio

Report Scheda Edifici: *patrimonio rurale N°453*

Edifici associati alla Scheda:

ID **1249**

Edificati Minori associati alla Scheda:

ID **832**



Scala: 1:1000

Informazioni sulla Scheda

- Località **BADIACCIA A MONTEMURO**
- Data rilevazione **27/01/2008**
- Accessibilità **strada vicinale**
- Recinzioni **filo spinato**
- Area di pertinenza
 - Orto
 - Stato **medio**
 - Materiale prevalente **terrabattuta**
 - Permeabilità **buono**
- Alberature di pregio **abeti, quercie**
- Area di pertinenza: elementi presenti
 - Barbecue: stato **medio**

Informazioni sull'Edificio 1249

Unità volumetriche dell'Edificio 1249

N°	Foglio	Particella	N° piani	Piani interrati	Mansarda	Superficie (m²)
2137	2	104	1		no	55.98

Classe di intervento: 6

Funzioni d'uso

- Uso prevalente: **residenziale**
- Usi presenti: **residenza**
- Uso Piano terra:
- Piano terra: **passo carraio pedonale**
- Numero alloggi: **1**

Numero piani fuori terra

- Numero piani massimo: **1**
- Esiste una parte dell'edificio con un numero di piani inferiore a quello massimo: **no**

Proprietà privata

Tipologia architettonica struttura in muratura

Stato di conservazione buono

Compatibilità dell'uso attuale congruo

Copertura

- Tipo di copertura: **a falde**
- Tipo di manto: **a falde**
- Presenza di camini e/o comignoli: **in muratura**
- Docce e pluviali: **in rame**
- Gronda: **in cemento e laterizio**

Caratteristiche architettoniche e strutturali

■ Ingresso al resede

- Materiale: **ferro**
- Posa in opera: **cancello 2 ante**
- Colore: **grigio scuro**
- Stato di conservazione: **buono**
- Compatibilità: **congruo**

■ Struttura paramento esterno

- Materiale: **pietra**
- Posa in opera: **a faccia vista**
- Colore: **ecru grigio chiaro**
- Stato di conservazione: **buono**
- Compatibilità: **congruo**

■ Oscuramento esterno

- Materiale: **legno**
- Posa in opera: **persiane a tavolato**
- Colore: **ocra**
- Stato di conservazione: **buono**
- Compatibilità: **congruo**

Informazioni sull'Edificato Minore 832

Unità volumetriche dell'Edificato Minore 832

N°	Foglio	Particella	N° piani	Piani interrati	Mansarda	Superficie (m²)
152	2	113	1		no	49.86

Classe di intervento: 6

Tipologia edilizia

**manufatto con funzioni
accessorie e o servizio**

Rilievi fotografici

Posizionamento dei rilievi fotografici

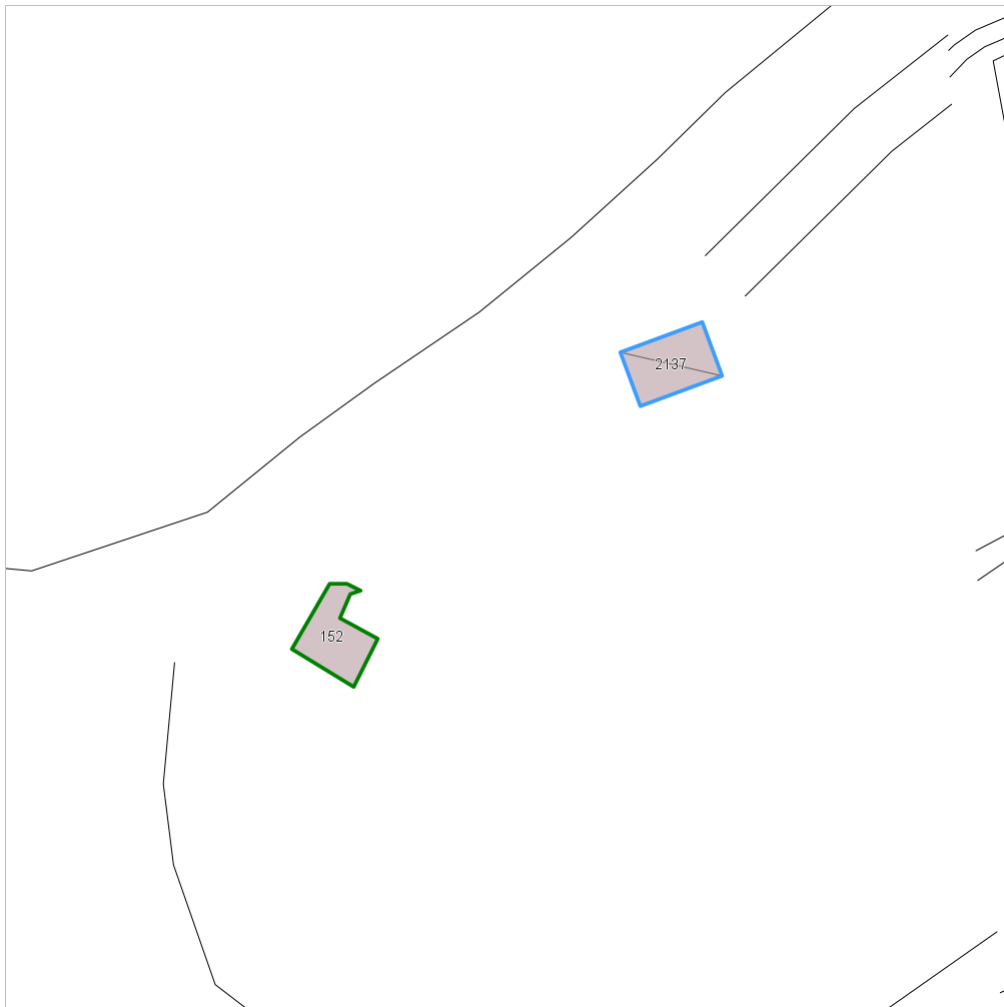


FOTO n° 4838 (edificio 1249)

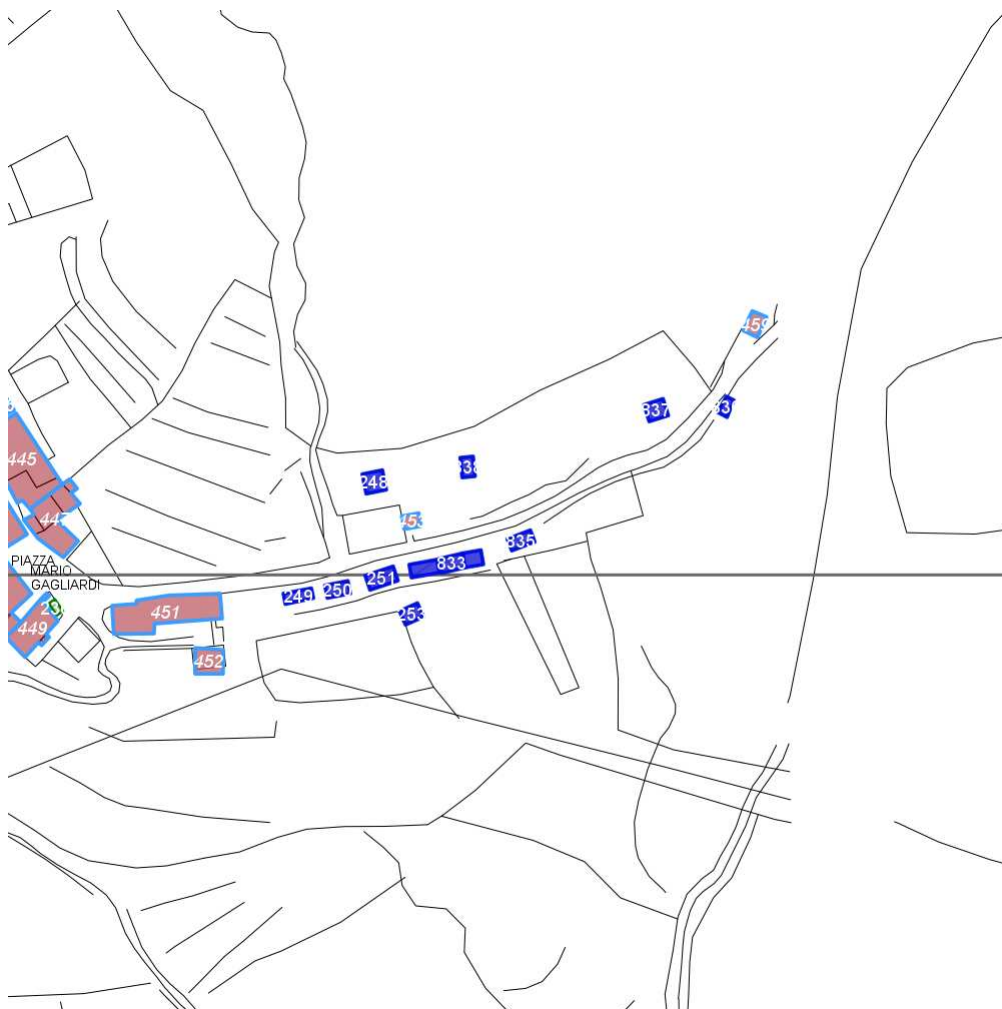


Categoría: Edificio

Report Scheda Edifici: *patrimonio rurale N°454*

Edificati Minori associati alla Scheda:

ID 248 ID 249 ID 250 ID 251 ID 252 ID 253 ID 833 ID 834 ID 835 ID 836 ID 837 ID 838



Scala: 1:2000

Informazioni sulla Scheda

- Località **SELVOLE**
- Data rilevazione **10/02/2008**
- Accessibilità **strada poderale**
- Recinzioni **naturale**
- Area di pertinenza: elementi presenti
 - Baracca: stato **medio**
 - Tettoia: stato **medio**

Informazioni sull'Edificato Minore 248

Unità volumetriche dell'Edificato Minore 248

N°	Foglio	Particella	N° piani	Piani interrati	Mansarda	Superficie (m²)
1971						28.91

Classe di intervento:

Tipologia edilizia

baracca, manufatto precario

Informazioni sull'Edificato Minore 249

Unità volumetriche dell'Edificato Minore 249

N°	Foglio	Particella	N° piani	Piani interrati	Mansarda	Superficie (m²)
1820	47	36	1		no	21.03

Classe di intervento:

Tipologia edilizia

box metallico

Informazioni sull'Edificato Minore 250

Unità volumetriche dell'Edificato Minore 250

N°	Foglio	Particella	N° piani	Piani interrati	Mansarda	Superficie (m²)
1821	47	36	1		no	21.31

Classe di intervento:

Tipologia edilizia

box metallico

Informazioni sull'Edificato Minore 251

Unità volumetriche dell'Edificato Minore 251

N°	Foglio	Particella	N° piani	Piani interrati	Mansarda	Superficie (m²)
1967	47	36	1		no	31.43

Classe di intervento:

Tipologia edilizia

baracca in legno

Informazioni sull'Edificato Minore 252

Unità volumetriche dell'Edificato Minore 252

N°	Foglio	Particella	N° piani	Piani interrati	Mansarda	Superficie (m²)
1968	47	36	1		no	26.35

Classe di intervento:

Tipologia edilizia

baracca in legno

Informazioni sull'Edificato Minore 253

Unità volumetriche dell'Edificato Minore 253

N°	Foglio	Particella	N° piani	Piani interrati	Mansarda	Superficie (m²)
2179						20.81

Classe di intervento:

Tipologia edilizia
baracca in legno

Informazioni sull'Edificato Minore 833

Unità volumetriche dell'Edificato Minore 833

N°	Foglio	Particella	N° piani	Piani interrati	Mansarda	Superficie (m²)
2299						24.96

Classe di intervento:

Tipologia edilizia
box metallico

Informazioni sull'Edificato Minore 834

Unità volumetriche dell'Edificato Minore 834

N°	Foglio	Particella	N° piani	Piani interrati	Mansarda	Superficie (m²)
998	47	36	1		no	19.08

Classe di intervento:

Tipologia edilizia
manufatto con funzioni
accessorie e o servizio

Informazioni sull'Edificato Minore 835

Unità volumetriche dell'Edificato Minore 835

N°	Foglio	Particella	N° piani	Piani interrati	Mansarda	Superficie (m²)
2300	47	36	1		no	21.84

Classe di intervento:

Tipologia edilizia
tettoia

Informazioni sull'Edificato Minore 836

Unità volumetriche dell'Edificato Minore 836

N°	Foglio	Particella	N° piani	Piani interrati	Mansarda	Superficie (m²)
1973	47	94	1		no	12.32

Classe di intervento:

Tipologia edilizia
baracca in legno

Informazioni sull'Edificato Minore 837

Unità volumetriche dell'Edificato Minore 837

N°	Foglio	Particella	N° piani	Piani interrati	Mansarda	Superficie (m²)
2302	35	60	1		no	24.8

Classe di intervento:

Tipologia edilizia
tettoia
baracca in legno

Informazioni sull'Edificato Minore 838

Unità volumetriche dell'Edificato Minore 838

N°	Foglio	Particella	N° piani	Piani interrati	Mansarda	Superficie (m²)
2301	35	64	1		no	18.22

Classe di intervento:

Tipologia edilizia
tettoia

Rilievi fotografici

Posizionamento dei rilievi fotografici



FOTO n° 1585 (edificato minore 248)



Categoria: Edificio

FOTO n° 1586 (edificato minore 249)

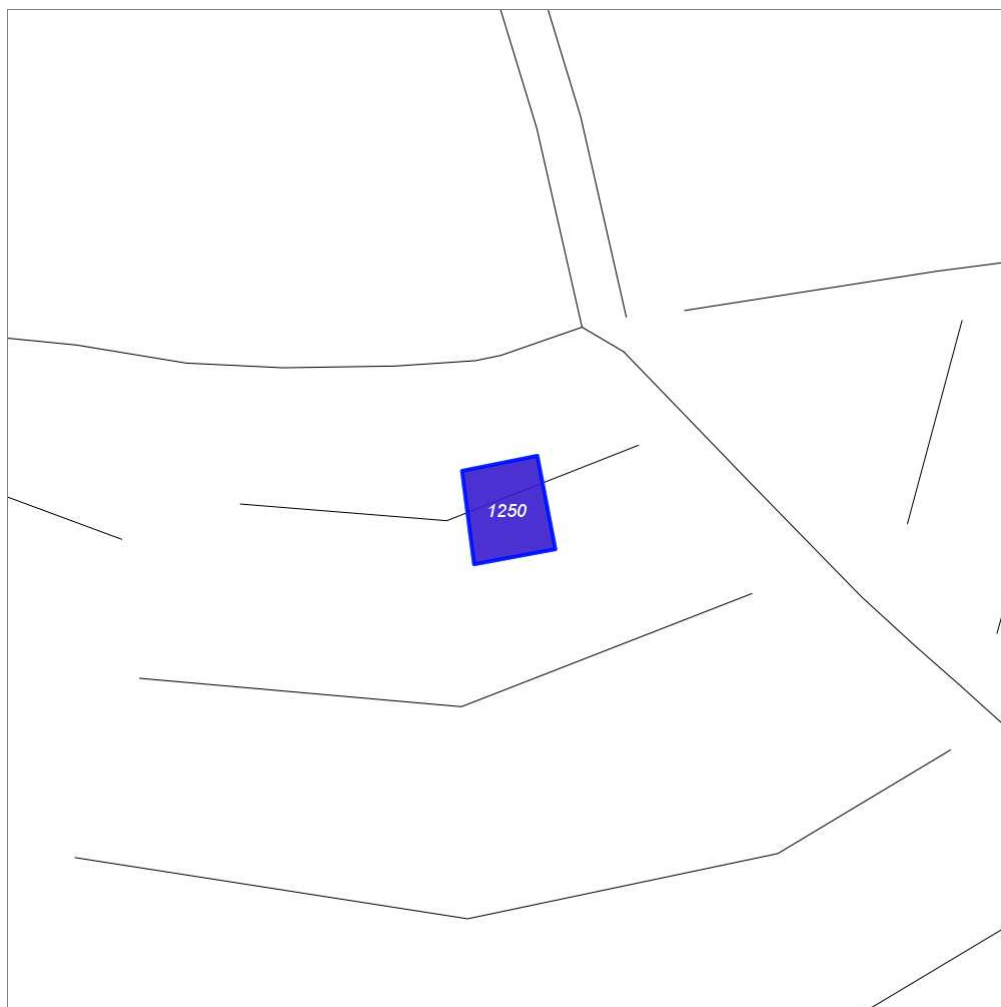


Categoria: Edificio

Report Scheda Edifici: *patrimonio rurale N°455*

Edifici associati alla Scheda:

ID **1250**



Scala: 1:1000

Informazioni sulla Scheda

- Località **S.V. DELLA SALA**
- Data rilevazione **25/10/2008**
- Accessibilità **strada vicinale**
- Recinzioni **in legno naturale**
- Area di pertinenza
 - Giardino
 - Stato **buono**
 - Materiale prevalente **manto erboso**
 - Permeabilità **buono**

Informazioni sull'Edificio 1250

Unità volumetriche dell'Edificio 1250

N°	Foglio	Particella	N° piani	Piani interrati	Mansarda	Superficie (m ²)
50	68	102	1		no	131.49

Classe di intervento: 4

Funzioni d'uso

- Uso prevalente: **residenziale**
- Usi presenti:
- Uso Piano terra:
- Piano terra: **residenza**
- Numero alloggi: **1**

Numero piani fuori terra

- Numero piani massimo: **1**
- Esiste una parte dell'edificio con un numero di piani inferiore a quello massimo: **no**

Proprietà privata

Tipologia architettonica struttura in muratura

Stato di conservazione buono

Compatibilità dell'uso attuale congruo

Copertura

- Tipo di manto:
- Docce e pluviali: **in rame**
- Gronda: **in legno e laterizio**

Caratteristiche architettoniche e strutturali

■ Struttura paramento esterno

- Materiale: **pietrame**
- Posa in opera: **conci irregolari**
- Colore: **crema ecru grigio chiaro**
- Stato di conservazione: **buono**
- Compatibilità: **congruo**

■ Angolari

- Materiale: **pietra**
- Posa in opera: **conci sovrapposti**
- Colore: **beige**
- Stato di conservazione: **buono**
- Compatibilità: **congruo**

■ Loggia

- Materiale: **muratura**
- Posa in opera: **aperta su 2 lati**
- Stato di conservazione: **buono**
- Compatibilità: **congruo**

■ Infissi finestre

- Materiale: **legno**
- Posa in opera: **a 2 ante**
- Colore: **terra di Siena naturale**
- Stato di conservazione: **buono**
- Compatibilità: **congruo**

■ Infissi porte

- Materiale: **legno**
- Posa in opera: **portone a 1 anta**
- Colore: **terra di Siena naturale**
- Stato di conservazione: **buono**
- Compatibilità: **congruo**

Rilievi fotografici

Posizionamento dei rilievi fotografici



FOTO n° 4848 (edificio 1250)



Categoria: Edificio

FOTO n° 4849 (edificio 1250)



Categoria: Edificio

FOTO n° 4850 (edificio 1250)

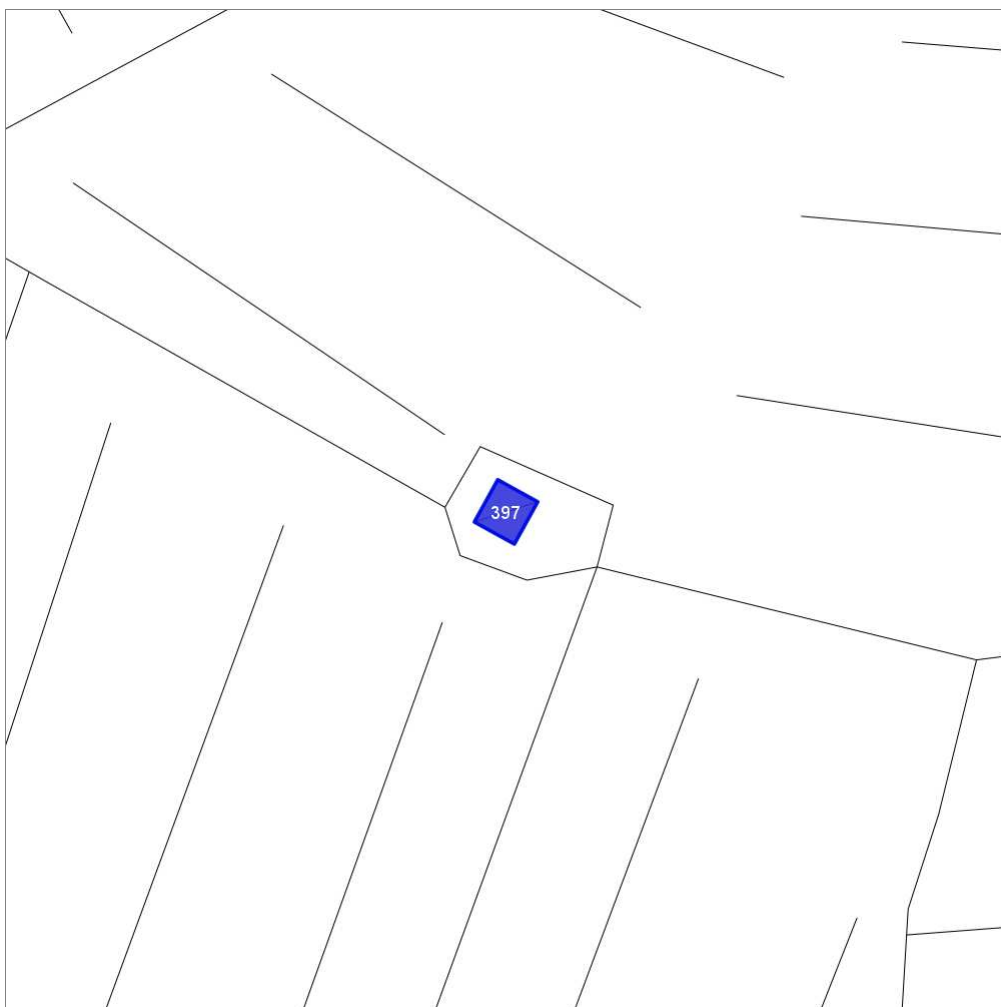


Categoria: Edificio

Report Scheda Edifici: *patrimonio rurale N°456*

Edificati Minori associati alla Scheda:

ID **397**



Scala: 1:1000

Informazioni sulla Scheda

- Località **PODERE PETROIO**
- Data rilevazione **08/08/2008**
- Accessibilità **strada poderale**
- Recinzioni **naturale**
- Area di pertinenza: elementi presenti
 - Baracca: stato **medio**

Informazioni sull'Edificato Minore 397

Unità volumetriche dell'Edificato Minore 397

N°	Foglio	Particella	N° piani	Piani interrati	Mansarda	Superficie (m²)
2031						38.54

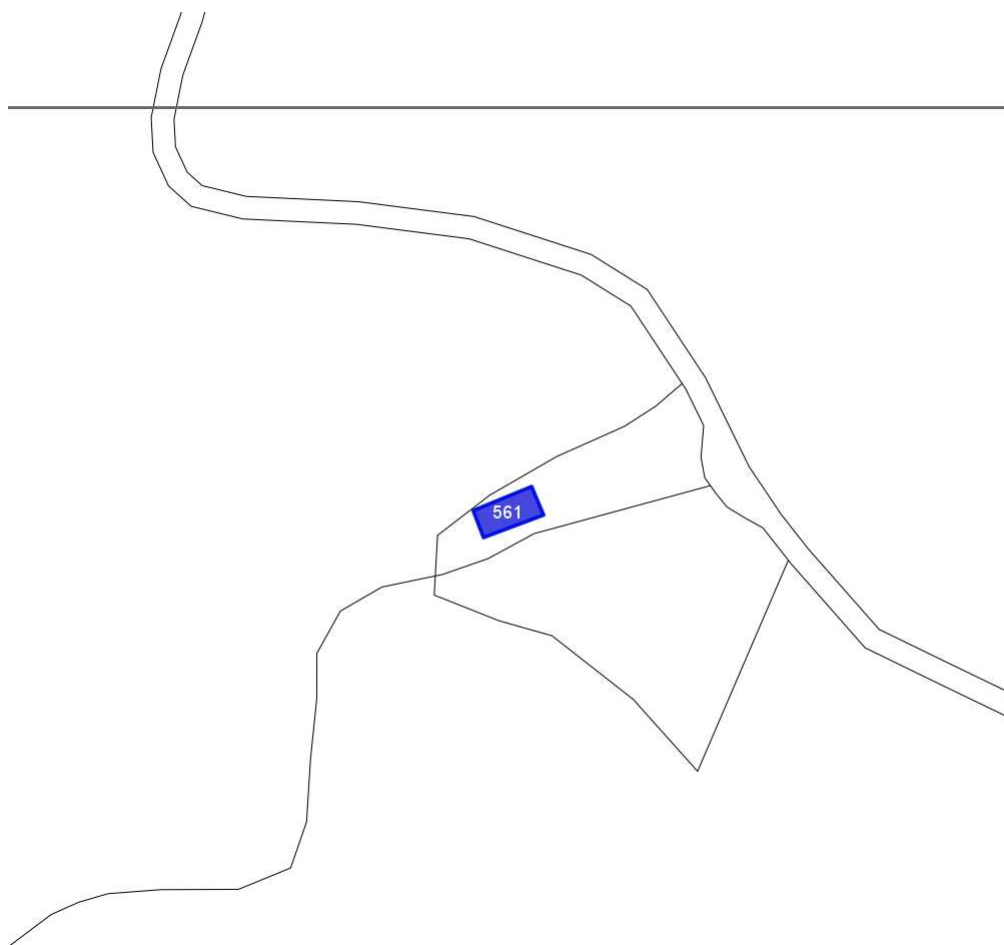
Classe di intervento:

Tipologia edilizia
baracca in legno

Report Scheda Edifici: *patrimonio rurale N°457*

Edificati Minori associati alla Scheda:

ID **561**



Scala: 1:2000

Informazioni sulla Scheda

- Località **S.C.DELLA VOLPAIA ALLA BADIACCIA MONTEMURO**
- Data rilevazione **23/09/2008**
- Accessibilità **strada comunale**
- Area di pertinenza
 - Cortile
 - Stato **medio**
 - Materiale prevalente **terrabattuta**
 - Permeabilità **basso**
- Area di pertinenza: elementi presenti
 - Baracca: stato **medio**
 - Tettoia: stato **medio**

Informazioni sull'Edificato Minore 561

Unità volumetriche dell'Edificato Minore 561

N°	Foglio	Particella	N° piani	Piani interrati	Mansarda	Superficie (m ²)
3008			1		no	133.29

Classe di intervento:

Tipologia edilizia
tettoia

Rilievi fotografici

Posizionamento dei rilievi fotografici

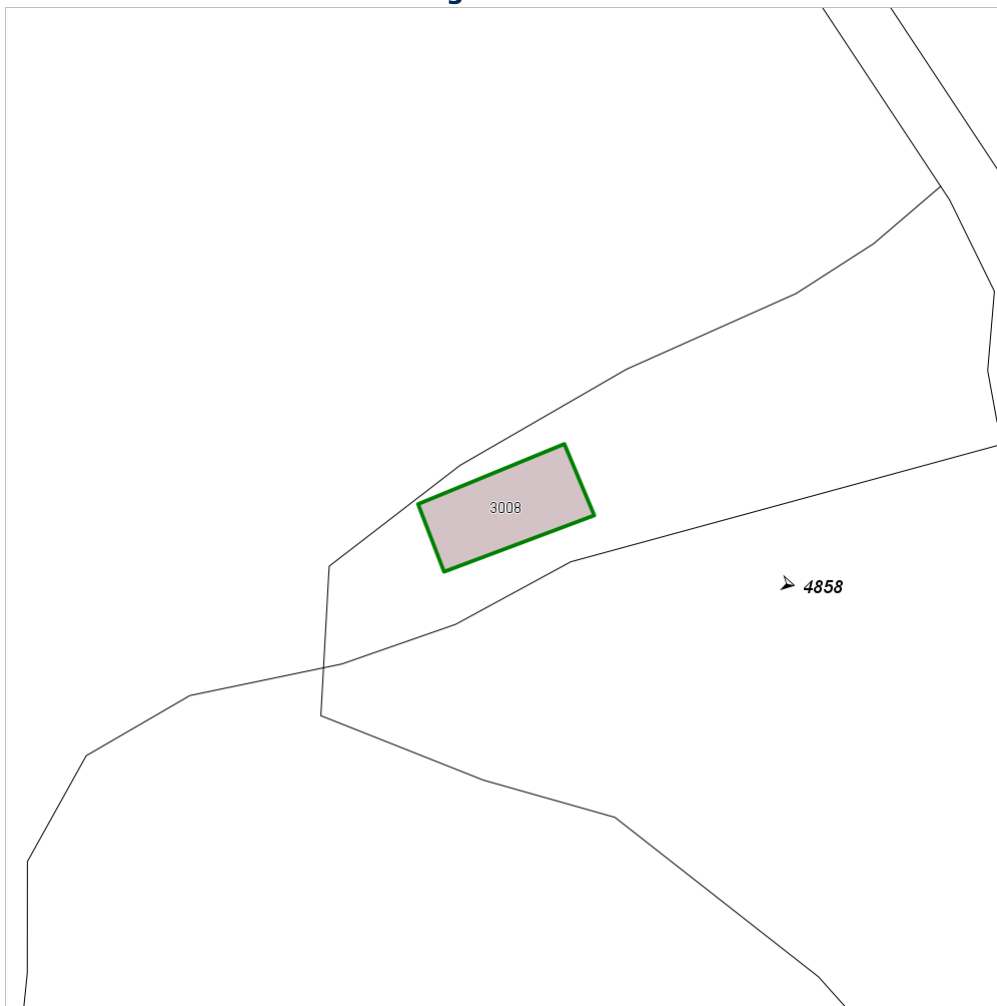


FOTO n° 4858 (edificato minore 561)

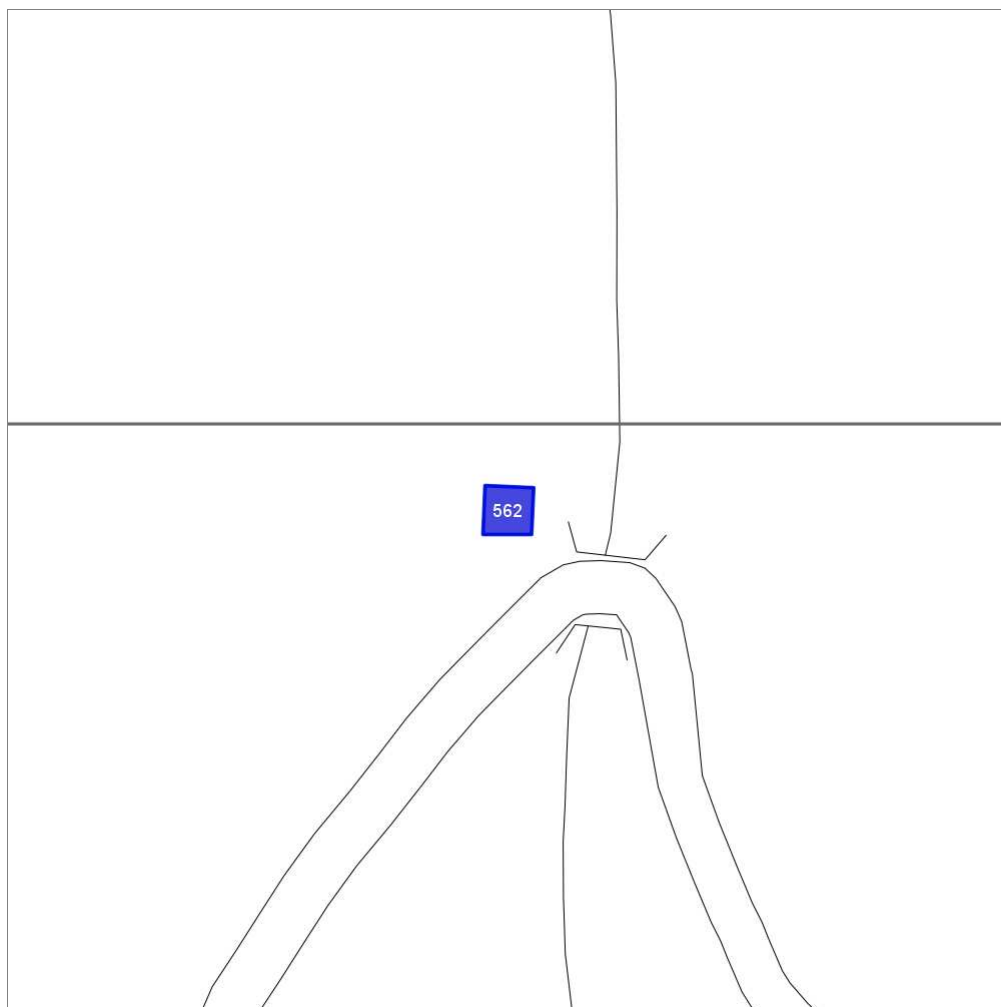


Categoria: Edificio

Report Scheda Edifici: *patrimonio rurale N°458*

Edificati Minori associati alla Scheda:

ID **562**



Scala: 1:1000

Informazioni sulla Scheda

- Località **S.C.DELLA VOLPAIA ALLA BADIACCIA MONTEMURO**
- Data rilevazione **23/09/2008**
- Accessibilità **strada comunale**
- Recinzioni **filo spinato**

Informazioni sull'Edificato Minore 562

Unità volumetriche dell'Edificato Minore 562

N°	Foglio	Particella	N° piani	Piani interrati	Mansarda	Superficie (m ²)
1256						40.65

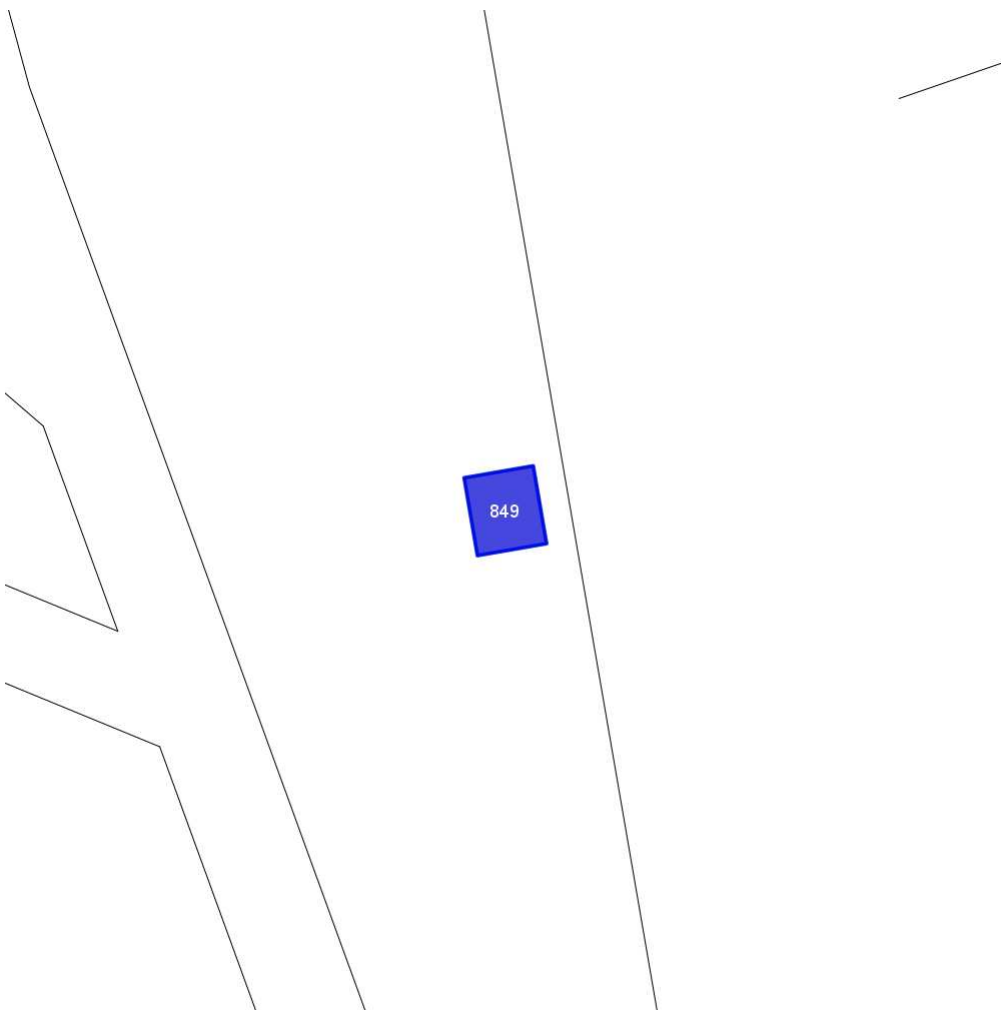
Classe di intervento:

Tipologia edilizia
manufatto con funzioni
accessorie e o servizio

Report Scheda Edifici: *patrimonio rurale N°459*

Edificati Minori associati alla Scheda:

ID **849**



Scala: 1:500

Informazioni sulla Scheda

- Località **VOLPAIA**
- Data rilevazione **27/01/2008**
- Accessibilità **strada vicinale**

Informazioni sull'Edificato Minore 849

Unità volumetriche dell'Edificato Minore 849

N°	Foglio	Particella	N° piani	Piani interrati	Mansarda	Superficie (m ²)
1754	31	80	1		no	24.19

Classe di intervento: 6

Tipologia edilizia

manufatto con funzioni
accessorie e o servizio

Rilievi fotografici

Posizionamento dei rilievi fotografici



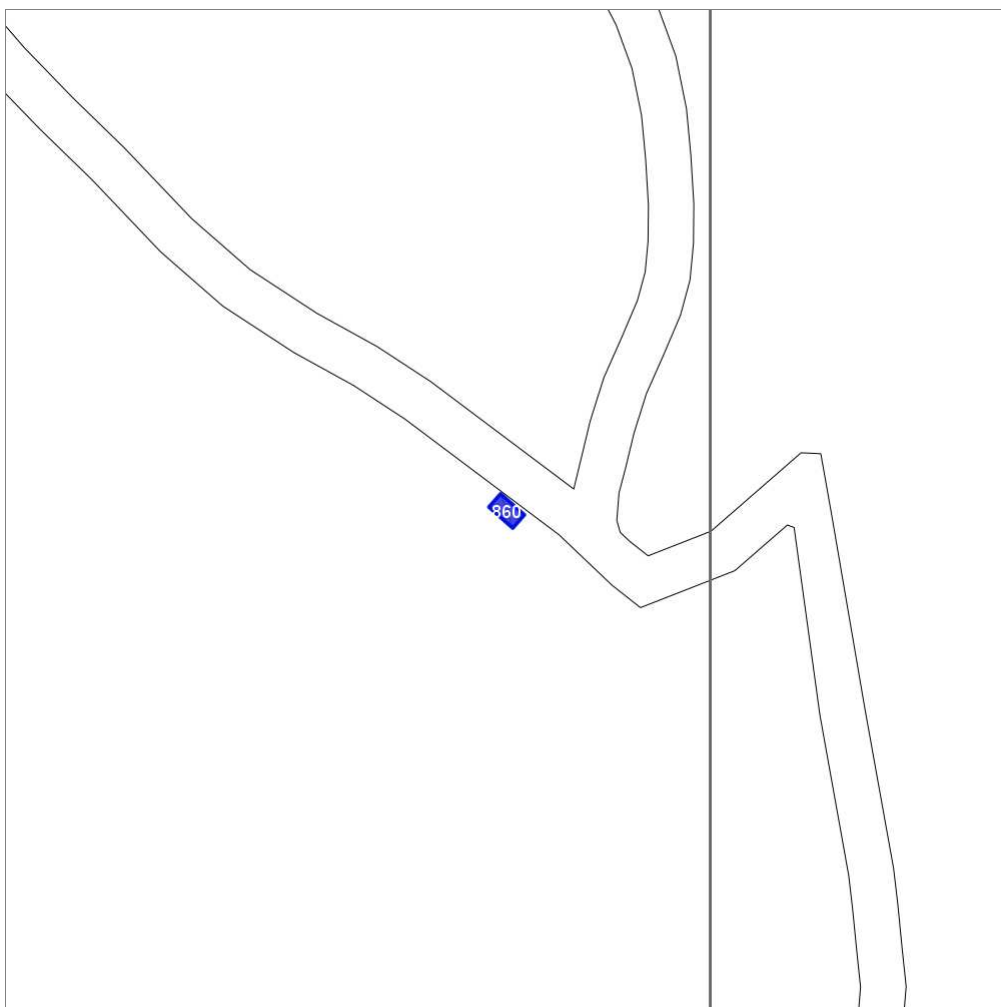
FOTO n° 4931 (edificato minore 849)



Report Scheda Edifici: *patrimonio rurale N°460*

Edificati Minori associati alla Scheda:

ID **860**



Scala: 1:1000

Informazioni sulla Scheda

- Località **C.S. POGGERINA**
- Data rilevazione **08/08/2008**
- Accessibilità **strada vicinale**
- Area di pertinenza: **elementi presenti**
 - Baracca: stato **medio**

Informazioni sull'Edificato Minore 860

Unità volumetriche dell'Edificato Minore 860

N°	Foglio	Particella	N° piani	Piani interrati	Mansarda	Superficie (m ²)
2096						9.89

Classe di intervento:

Tipologia edilizia
box metallico

Rilievi fotografici

Posizionamento dei rilievi fotografici

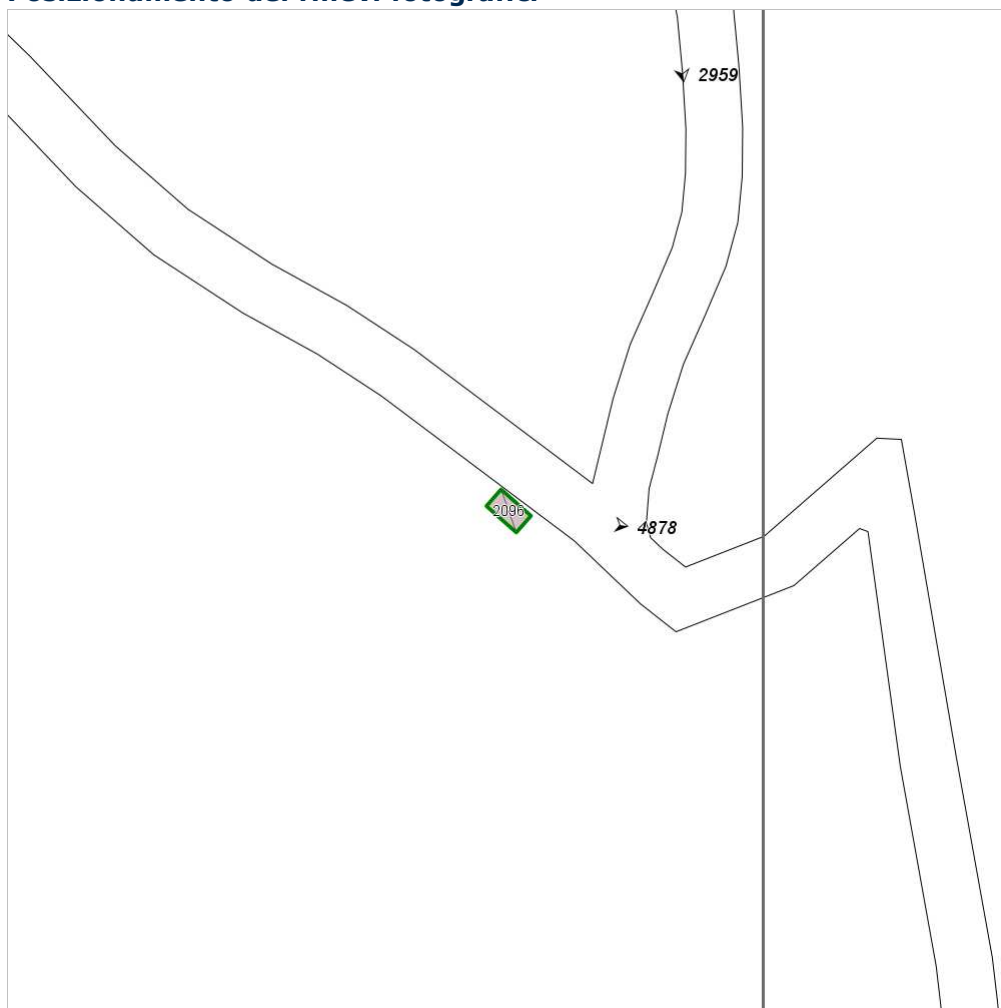


FOTO n° 4878 (edificato minore 860)

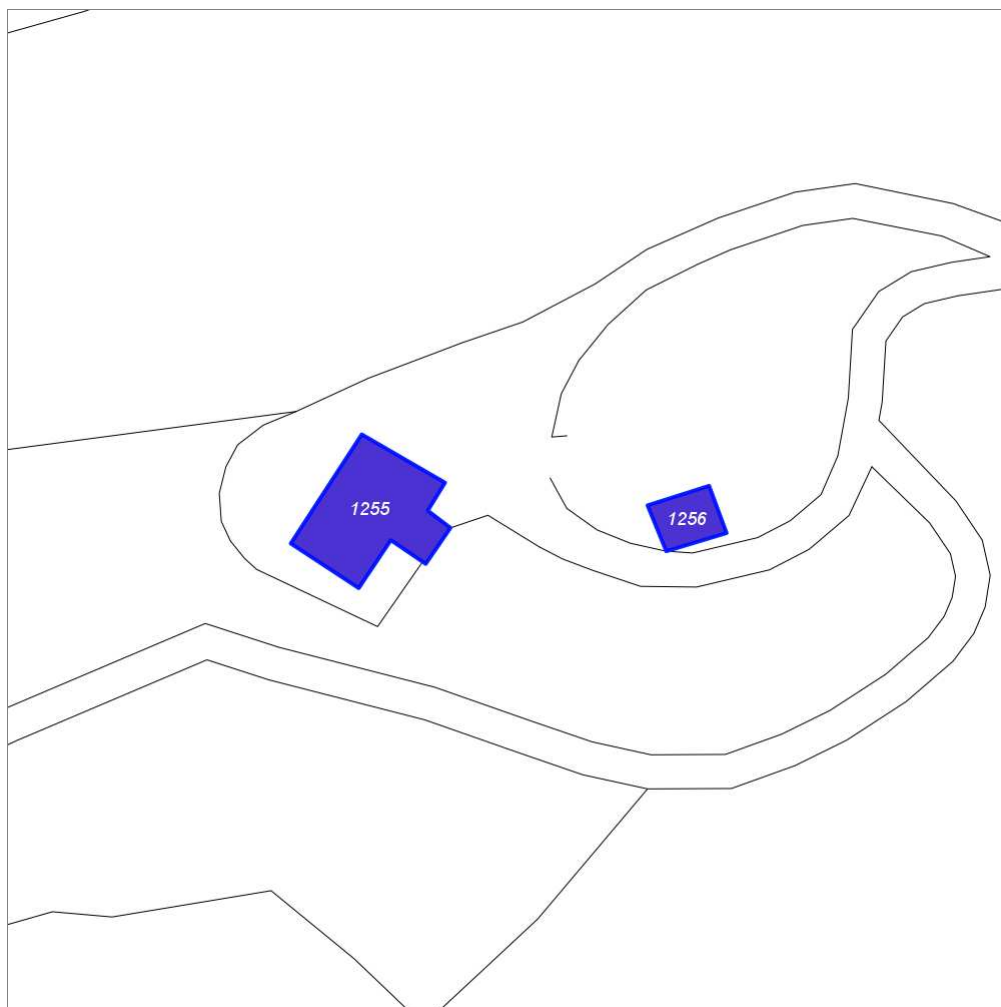


Categoria: Edificio

Report Scheda Edifici: *patrimonio rurale N°461*

Edifici associati alla Scheda:

ID **1255** ID **1256**



Scala: 1:1000

Informazioni sulla Scheda

- Località **QUETOLINO**
- Data rilevazione **01/08/2008**
- Accessibilità **viabilita' di servizio**

Informazioni sull'Edificio 1255

Unità volumetriche dell'Edificio 1255

N°	Foglio	Particella	N° piani	Piani interrati	Mansarda	Superficie (m²)
1237	82	61			no	230.61

Classe di intervento: 2

Funzioni d'uso

- Uso prevalente: **non residenziale**
- Usi presenti:
- Piano terra: **passo carraio pedonale**

Numero piani fuori terra

- Numero piani massimo: **0**
- Esiste una parte dell'edificio con un numero di piani inferiore a quello massimo: **no**

Informazioni sull'Edificio 1256

Unità volumetriche dell'Edificio 1256

N°	Foglio	Particella	N° piani	Piani interrati	Mansarda	Superficie (m²)
1236	82	61			no	55.38

Classe di intervento: 3

Funzioni d'uso

- Uso prevalente: **non residenziale**
- Usi presenti:
- Piano terra: **passo carraio pedonale**

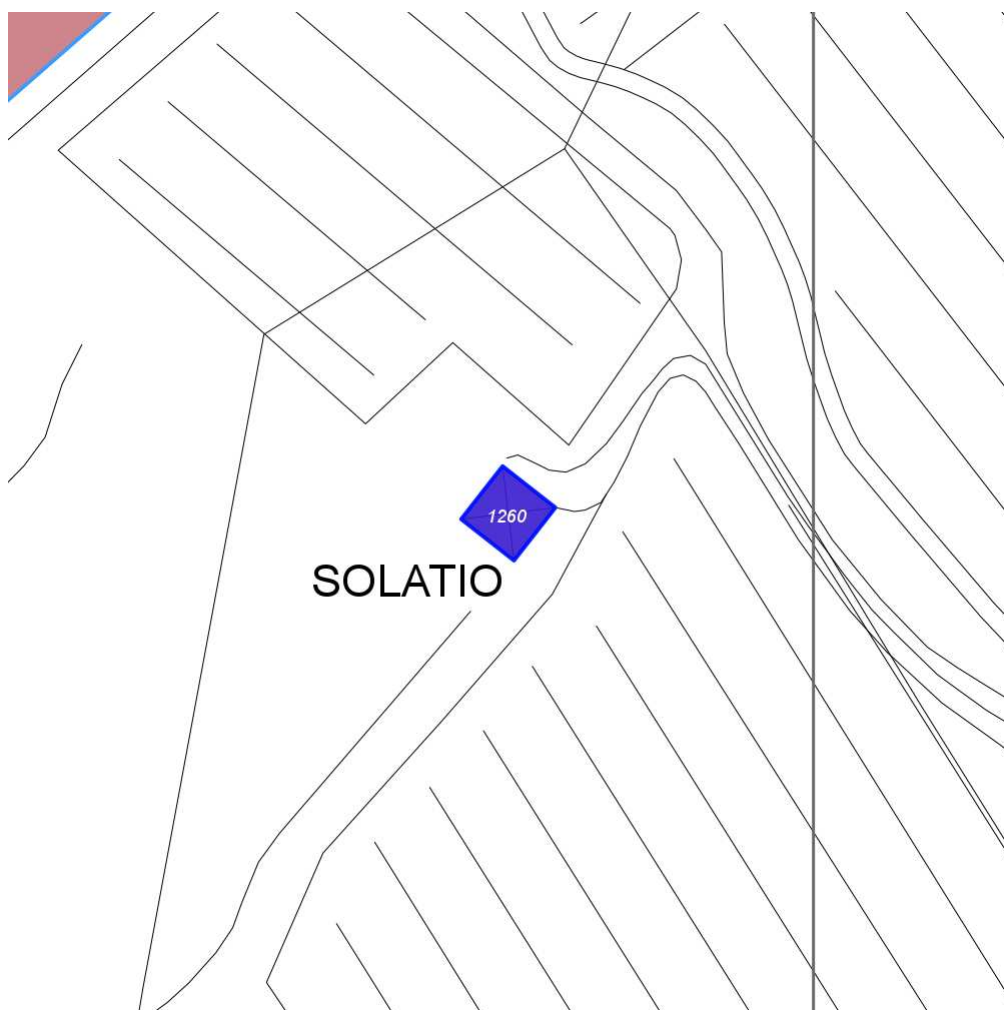
Numero piani fuori terra

- Numero piani massimo: **0**
- Esiste una parte dell'edificio con un numero di piani inferiore a quello massimo: **no**

Report Scheda Edifici: *patrimonio rurale N°462*

Edifici associati alla Scheda:

ID **1260**



Scala: 1:1000

Informazioni sulla Scheda

- Località **SOLATIO**
- Data rilevazione **25/10/2008**

Informazioni sull'Edificio 1260

Unità volumetriche dell'Edificio 1260

N°	Foglio	Particella	N° piani	Piani interrati	Mansarda	Superficie (m²)
2202	60	113	2		no	78.82

Classe di intervento: 3

Funzioni d'uso

- Uso prevalente: **residenziale**
- Usi presenti: **edifici non utilizzati privati; residenza**
- Uso Piano terra:
- Piano terra: **residenza**

Numero piani fuori terra

- Numero piani massimo: **2**
- Esiste una parte dell'edificio con un numero di piani inferiore a quello massimo: **no**

Proprietà privata

Tipologia architettonica struttura in muratura

Stato di conservazione basso

Compatibilità dell'uso attuale congruo

Copertura

- Tipo di copertura: **a falde**
- Tipo di manto: **a falde**
- Presenza di camini e/o comignoli: **in muratura**
- Docce e pluviali: **in rame**
- Gronda: **in legno e laterizio**

Caratteristiche architettoniche e strutturali

- **Struttura paramento esterno**
 - Materiale: **pietrame**
 - Posa in opera: **conci irregolari**
 - Colore: **ecru grigio chiaro**
 - Stato di conservazione: **medio**
 - Compatibilità: **congruo**

Rilievi fotografici

Posizionamento dei rilievi fotografici

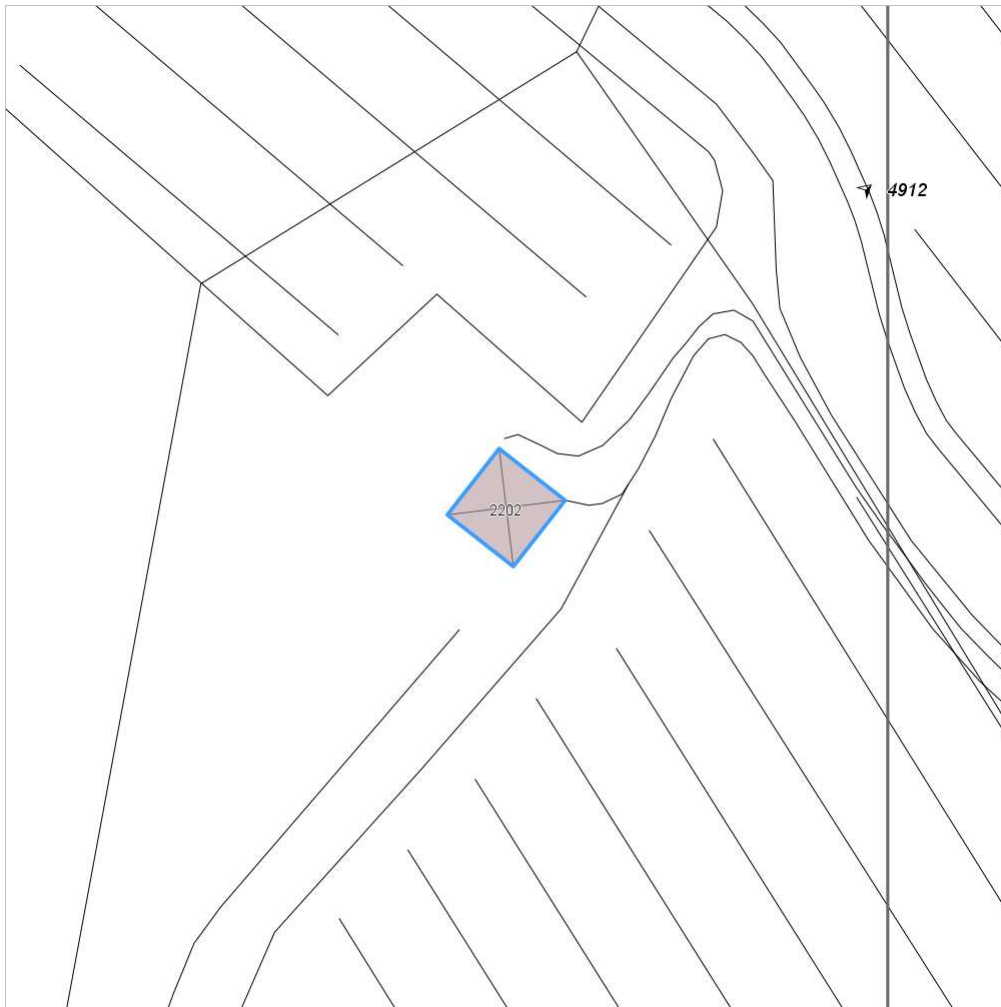


FOTO n° 4912 (edificio 1260)



Categoria: Edificio

FOTO n° 4913 (edificio 1260)



Categoria: Edificio

FOTO n° 4914 (edificio 1260)

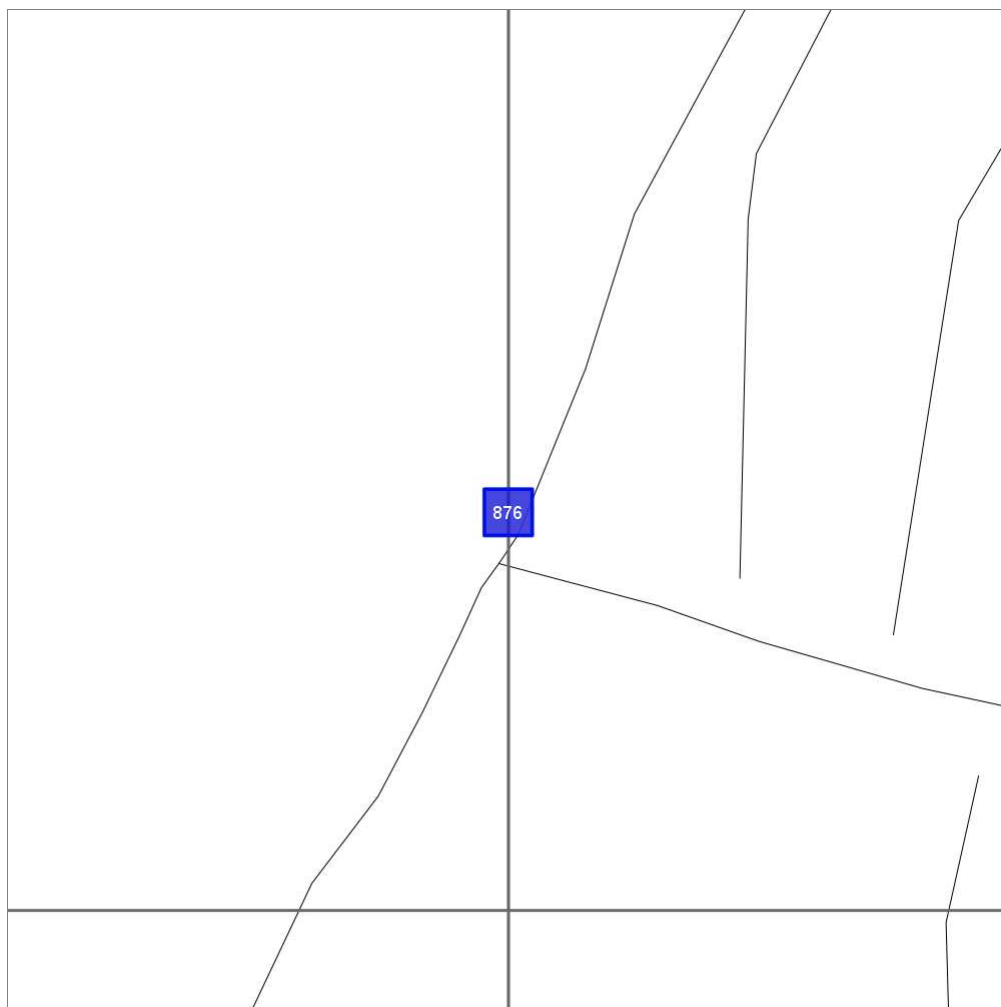


Categoria: Edificio

Report Scheda Edifici: *patrimonio rurale N°463*

Edificati Minori associati alla Scheda:

ID **876**



Scala: 1:1000

Informazioni sulla Scheda

- Località **MONTERAPONI**
- Data rilevazione **14/08/2008**
- Accessibilità **strada poderale**

Informazioni sull'Edificato Minore 876

Unità volumetriche dell'Edificato Minore 876

N°	Foglio	Particella	N° piani	Piani interrati	Mansarda	Superficie (m²)
1769	65	28	1		no	38.85

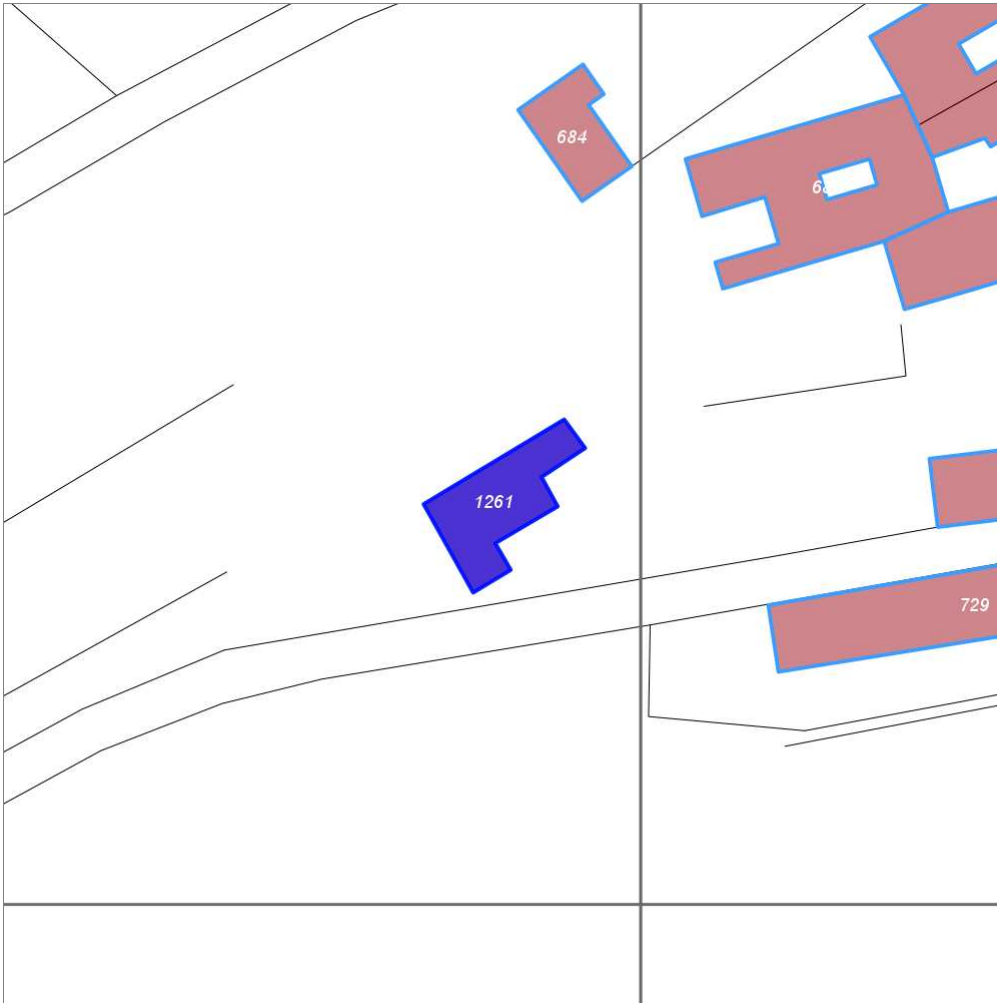
Classe di intervento:

Tipologia edilizia
manufatto con funzioni
accessorie e o servizio

Report Scheda Edifici: *patrimonio rurale N°464*

Edifici associati alla Scheda:

ID **1261**



Scala: 1:1000

Informazioni sulla Scheda

Informazioni sull'Edificio 1261

Unità volumetriche dell'Edificio 1261

N°	Foglio	Particella	N° piani	Piani interrati	Mansarda	Superficie (m²)
3119	14	1				198.71

Classe di intervento: 6

Funzioni d'uso

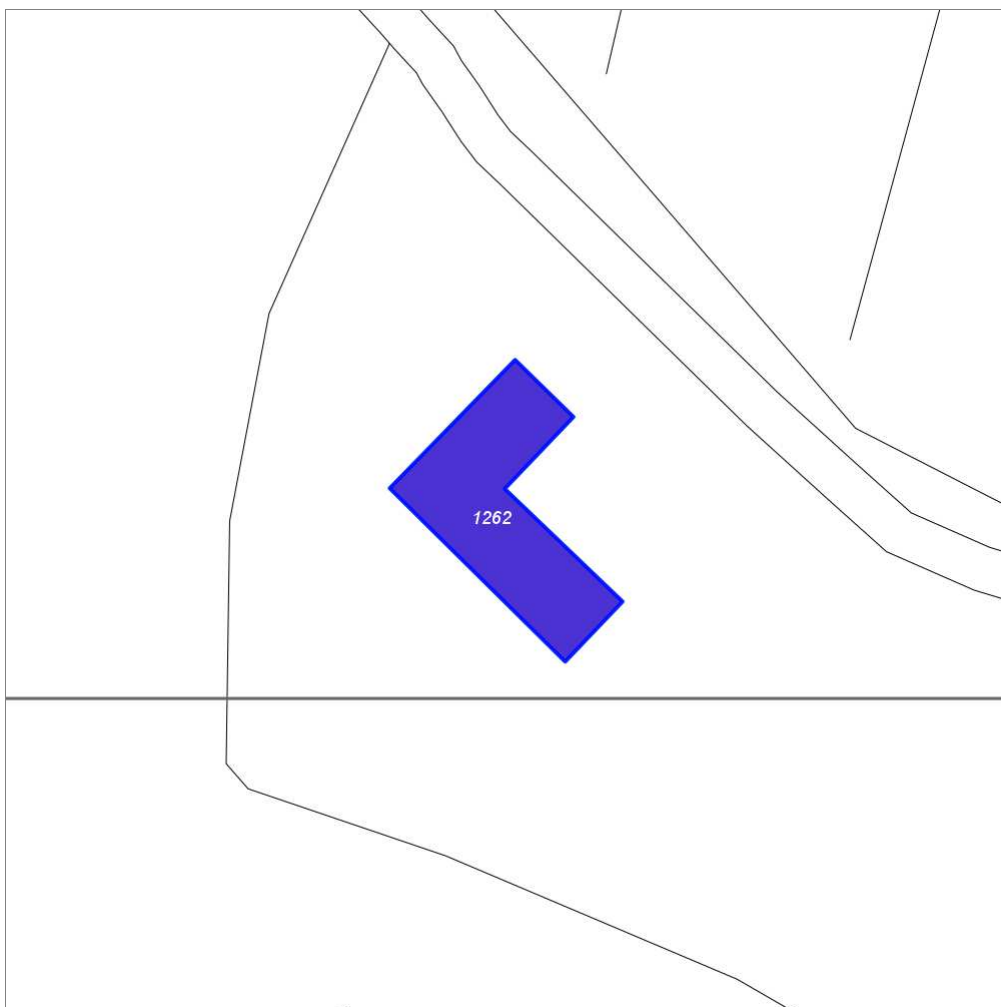
Numero piani fuori terra

- Numero piani massimo: **0**
- Esiste una parte dell'edificio con un numero di piani inferiore a quello massimo: **no**

Report Scheda Edifici: *patrimonio rurale N°465*

Edifici associati alla Scheda:

ID **1262**



Scala: 1:1000

Informazioni sulla Scheda

Informazioni sull'Edificio 1262

Unità volumetriche dell'Edificio 1262

N°	Foglio	Particella	N° piani	Piani interrati	Mansarda	Superficie (m²)
3120	43	174				491.49

Classe di intervento: 5

Funzioni d'uso

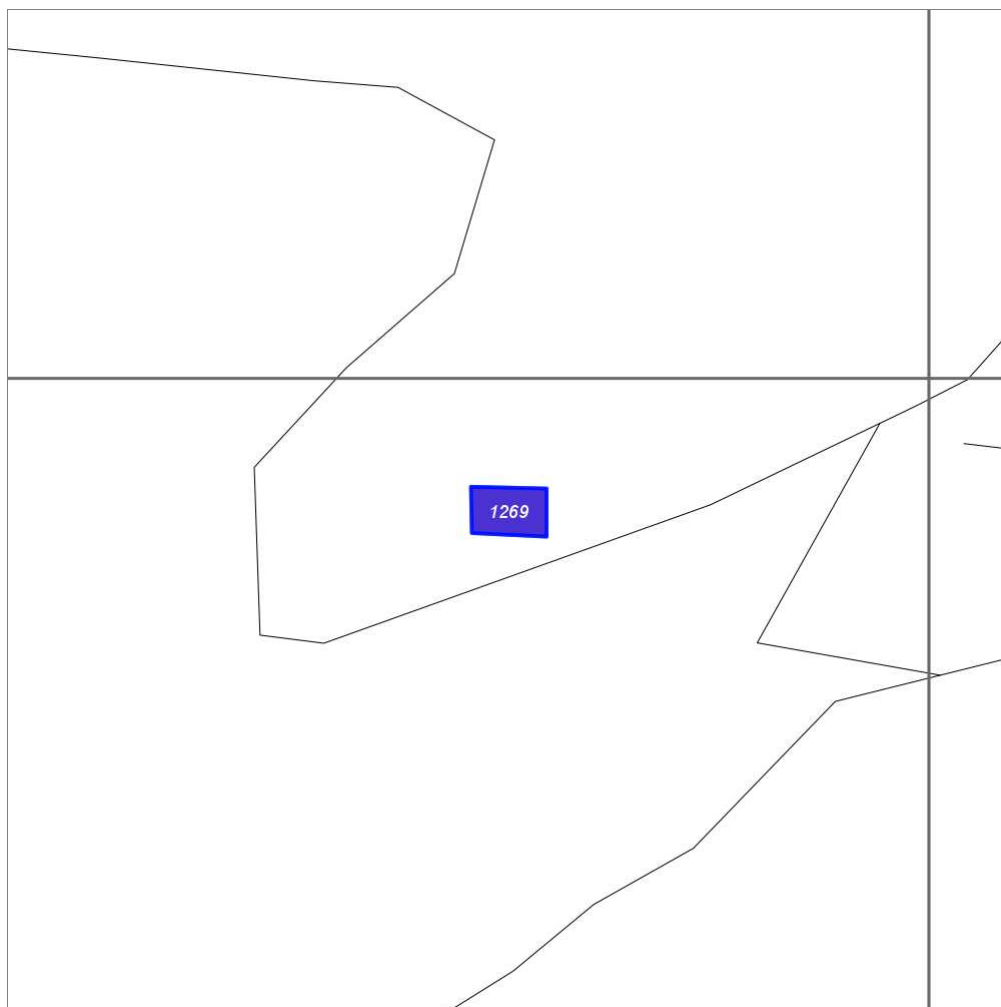
Numero piani fuori terra

- Numero piani massimo: **0**
- Esiste una parte dell'edificio con un numero di piani inferiore a quello massimo: **no**

Report Scheda Edifici: *patrimonio rurale N°466*

Edifici associati alla Scheda:

ID **1269**



Scala: 1:1000

Informazioni sulla Scheda

- **Toponimo San Michele a Colle Petroso**
- **Località Colle Petroso**

Informazioni sull'Edificio 1269

Unità volumetriche dell'Edificio 1269

N°	Foglio	Particella	N° piani	Piani interrati	Mansarda	Superficie (m²)
3123						61.91

Classe di intervento: 1

Funzioni d'uso

- Uso prevalente: **non residenziale**
- Usi presenti: **culto**

Vincoli

vincolato ex D.Lgs.42/2004

Numero piani fuori terra

- Numero piani massimo: **0**
- Esiste una parte dell'edificio con un numero di piani inferiore a quello massimo: **no**

Stato di conservazione

basso

Elementi architettonici e decorativi

- Elementi architettonici decorativi:
Ruderi della chiesa di San Michele a Colle Petroso