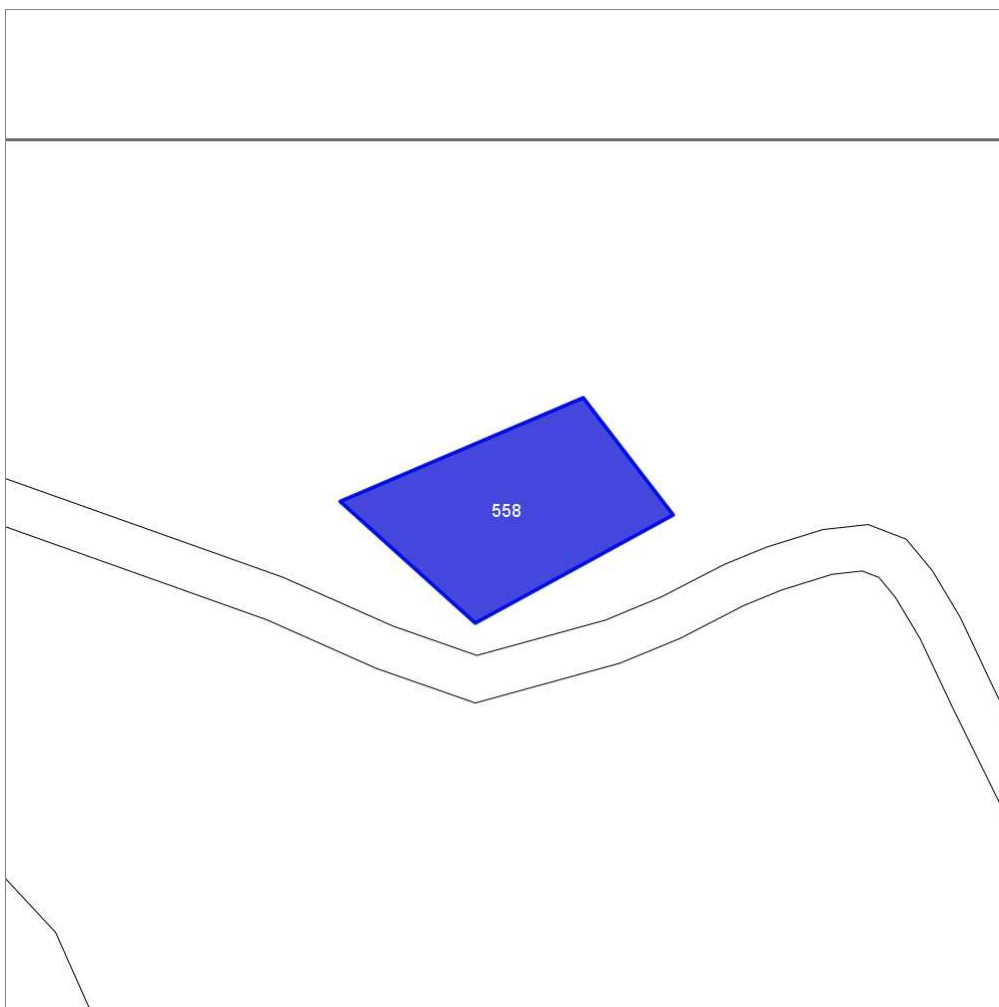


## Report Scheda Edifici: *patrimonio rurale N°301*

Edificati Minori associati alla Scheda:

ID **558**



Scala: 1:1000

### Informazioni sulla Scheda

- Località **LE STINCHE ALTE**
- Data rilevazione **23/09/2008**
- Accessibilità **strada vicinale**

---

## Informazioni sull'Edificato Minore 558

### Unità volumetriche dell'Edificato Minore 558

N°	Foglio	Particella	N° piani	Piani interrati	Mansarda	Superficie (m²)
3005			1		no	668.08

### Classe di intervento:

Tipologia edilizia  
tettoia  
baracca in legno

---

## Rilievi fotografici

### Posizionamento dei rilievi fotografici

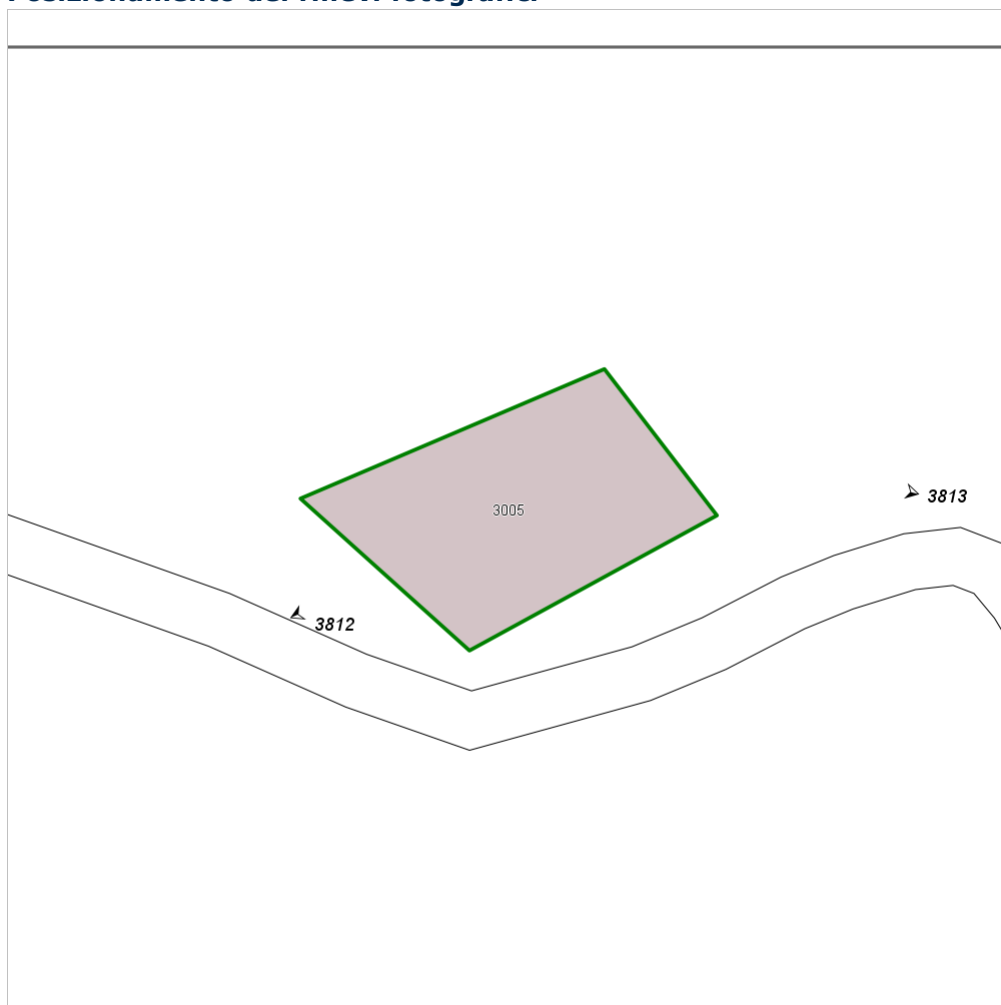


FOTO n° 3812 (edificato minore 558)



Categoria: Edificio

FOTO n° 3813 (edificato minore 558)

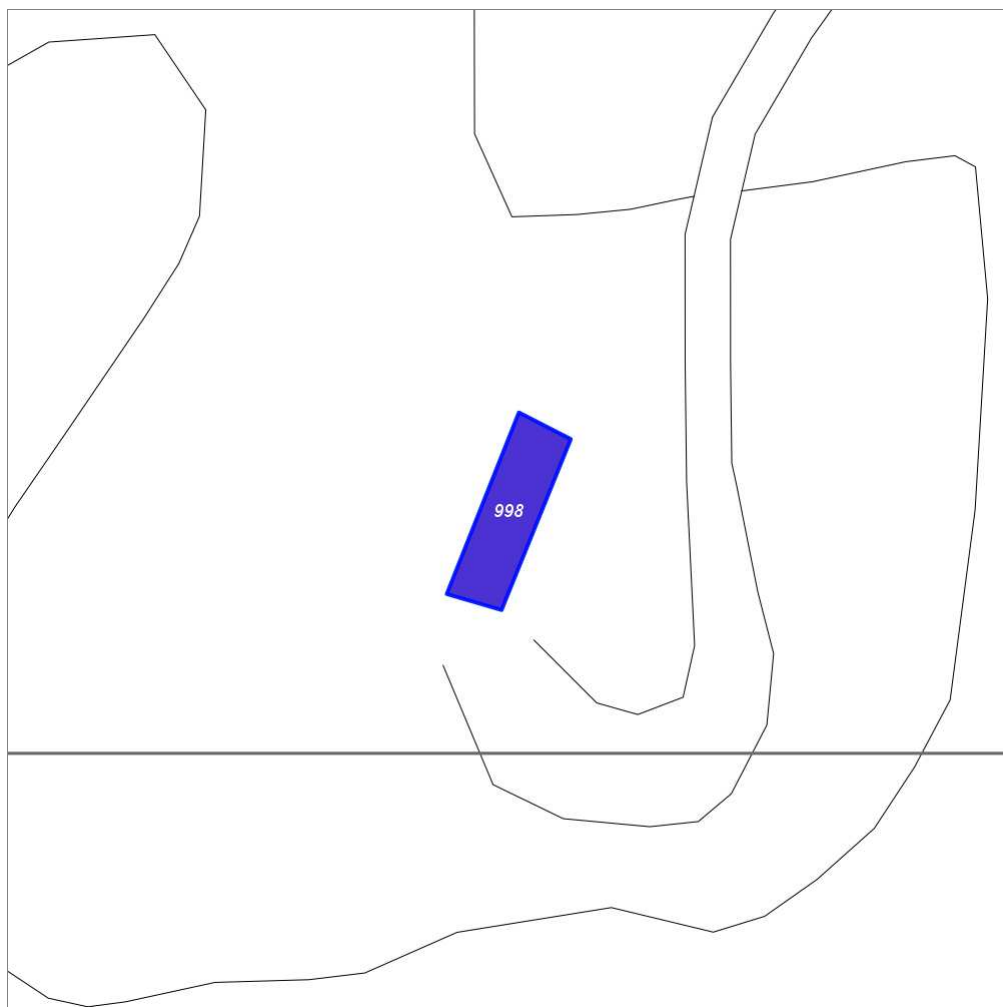


Categoria: Edificio

## Report Scheda Edifici: *patrimonio rurale N°302*

Edifici associati alla Scheda:

ID **998**



Scala: 1:1000

### Informazioni sulla Scheda

- Località **C. DEL PIEVANO**
- Data rilevazione **23/09/2008**
- Accessibilità **strada comunale**

---

## Informazioni sull'Edificio 998

### Unità volumetriche dell'Edificio 998

N°	Foglio	Particella	N° piani	Piani interrati	Mansarda	Superficie (m²)
1326	9	39	2		no	190.31

### Classe di intervento: **2**

#### Funzioni d'uso

- Uso prevalente: **residenziale**
- Usi presenti:
- Uso Piano terra:
- Piano terra: **passo carraio pedonale**

#### Numero piani fuori terra

- Numero piani massimo: **2**
- Esiste una parte dell'edificio con un numero di piani inferiore a quello massimo: **no**

#### Proprietà privata

#### Tipologia architettonica struttura in muratura

#### Stato di conservazione medio

#### Compatibilità dell'uso attuale congruo

#### Copertura

- Tipo di copertura: **a falde**

### Caratteristiche architettoniche e strutturali

#### ■ Struttura paramento esterno

- Materiale: **pietra**
- Posa in opera: **conci di pietra irregolari**
- Colore: **beige  
crema  
ecru  
grigio scuro  
khaki**
- Stato di conservazione: **medio**
- Compatibilità: **congruo**

---

## Rilievi fotografici

### Posizionamento dei rilievi fotografici

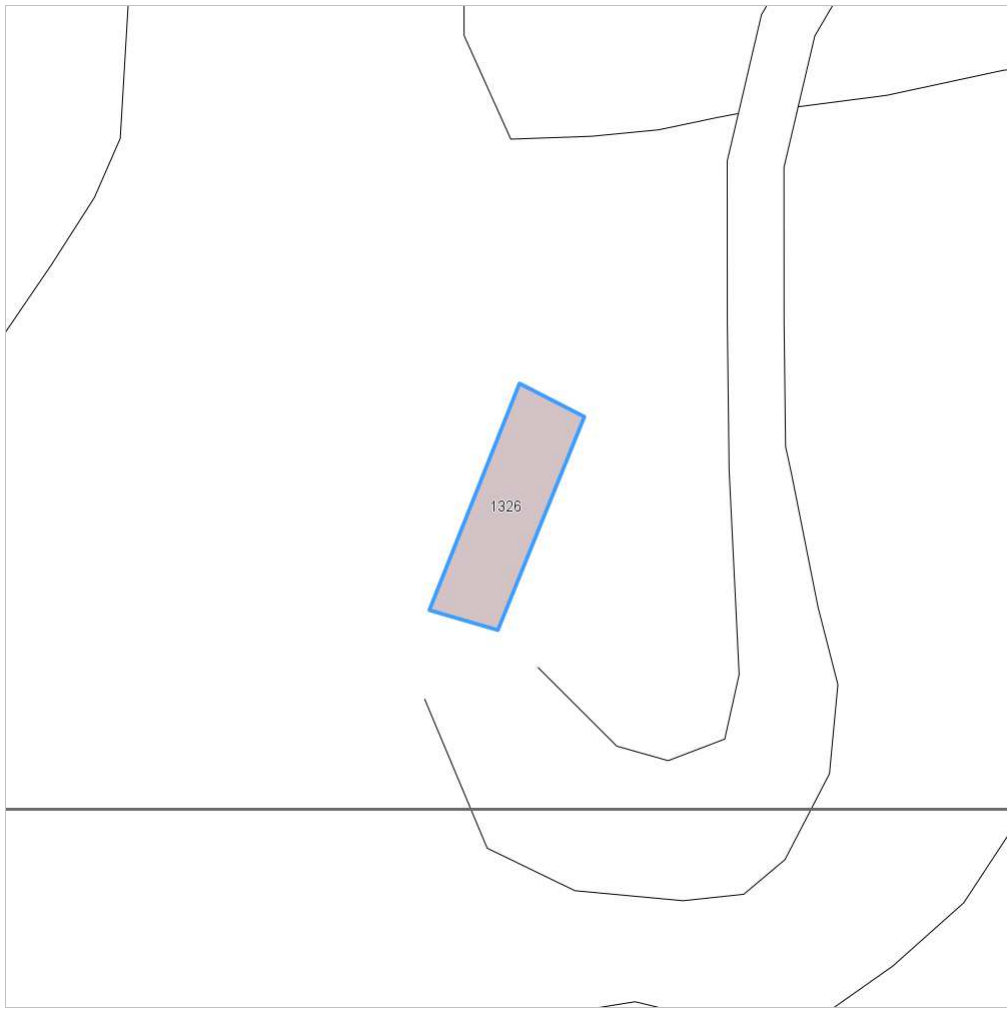


FOTO n° 3814 (edificio 998)

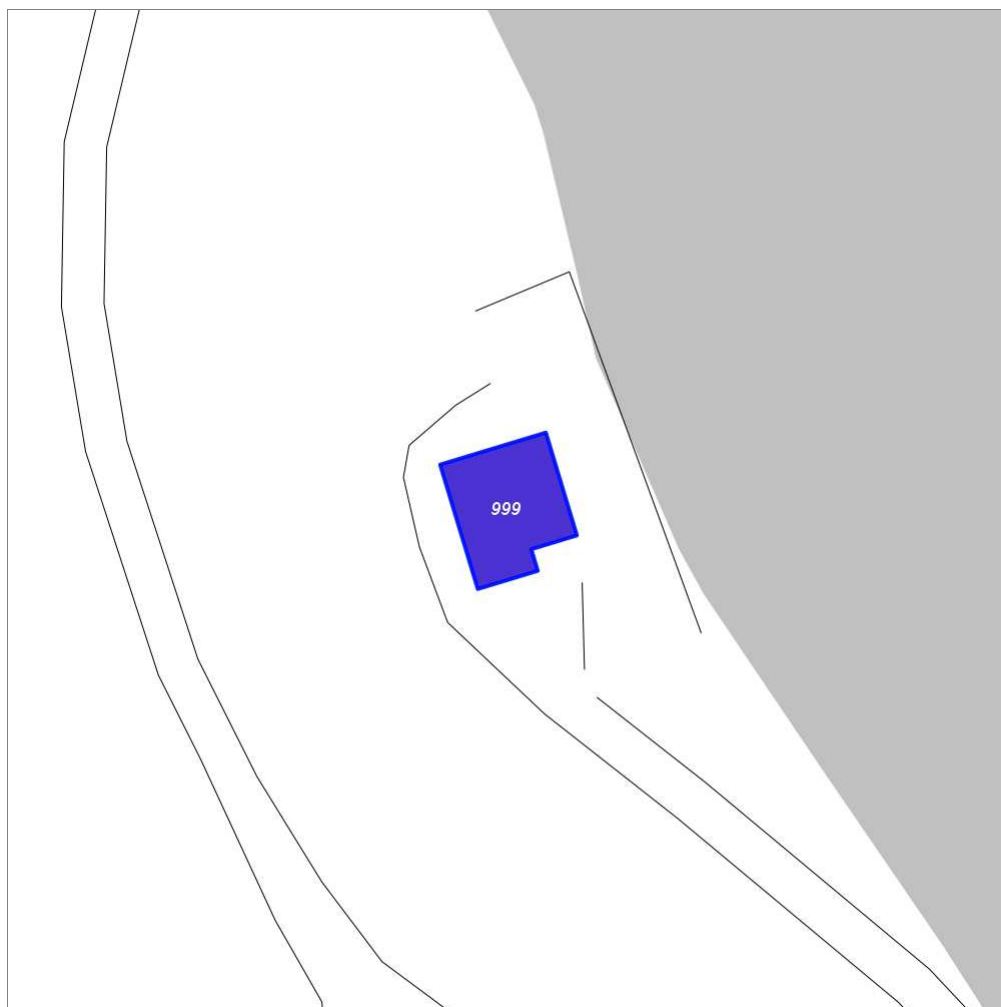


Categoría: Edificio

## Report Scheda Edifici: *patrimonio rurale N°303*

Edifici associati alla Scheda:

ID **999**



Scala: 1:1000

### Informazioni sulla Scheda

- Località **C. AL BOSCO**
- Data rilevazione **23/09/2008**
- Accessibilità **strada comunale**
- Recinzioni **filo spinato naturale**
- Area di pertinenza
  - Giardino
    - Stato **medio**
    - Materiale prevalente **manto erboso**
    - Permeabilità **buono**
- Alberature di pregio **quercie**



## Informazioni sull'Edificio 999

### Unità volumetriche dell'Edificio 999

N°	Foglio	Particella	N° piani	Piani interrati	Mansarda	Superficie (m²)
1255	9	5	2		no	231.57

### Classe di intervento: 4

#### Funzioni d'uso

- Uso prevalente: **residenziale**
- Usi presenti: **residenza**
- Uso Piano terra:
- Piano terra: **passo carraio pedonale**

#### Numero piani fuori terra

- Numero piani massimo: **2**
- Esiste una parte dell'edificio con un numero di piani inferiore a quello massimo: **no**

#### Proprietà privata

#### Stato di conservazione buono

#### Compatibilità dell'uso attuale congruo

#### Copertura

- Tipo di copertura: **a falde**
- Tipo di manto: **a falde**
- Presenza di camini e/o comignoli: **in muratura**
- Docce e pluviali: **in rame**
- Gronda: **in legno e laterizio**

### Caratteristiche architettoniche e strutturali

#### ■ Ingresso al resede

- Materiale: **legno**
- Posa in opera: **a 2 ante**
- Colore: **marrone**
- Stato di conservazione: **buono**
- Compatibilità: **congruo**

#### ■ Intonaco

- Materiale: **intonaco tipo terranova**
- Posa in opera: **finitura liscia**
- Colore: **terracotta**
- Stato di conservazione: **buono**
- Compatibilità: **congruo**

#### ■ Loggia

- Materiale: **intonaco**
- Posa in opera: **aperta**
- Colore: **terracotta**
- Stato di conservazione: **buono**
- Compatibilità: **congruo**

#### ■ Infissi finestre

- Materiale: **legno**
- Posa in opera: **a 2 ante**
- Colore: **marrone**
- Stato di conservazione: **buono**
- Compatibilità: **congruo**

#### ■ Oscuramento esterno

- Materiale: **legno**
- Posa in opera: **a 2 ante**
- Colore: **marrone**
- Stato di conservazione: **buono**
- Compatibilità: **congruo**

#### ■ Infissi porte

- Materiale: **legno**
- Posa in opera: **a 2 ante**
- Colore: **marrone**
- Stato di conservazione: **buono**
- Compatibilità: **congruo**

#### ■ Cassetta postale a vista

- Materiale: **lamiera di ferro**
- Posa in opera: **fissata al cancello**

### Elementi di facciata precari e non

- Pensiline o tettoie "a muro" in corrispondenza delle aperture: **legno e laterizio**

## Rilievi fotografici

### Posizionamento dei rilievi fotografici

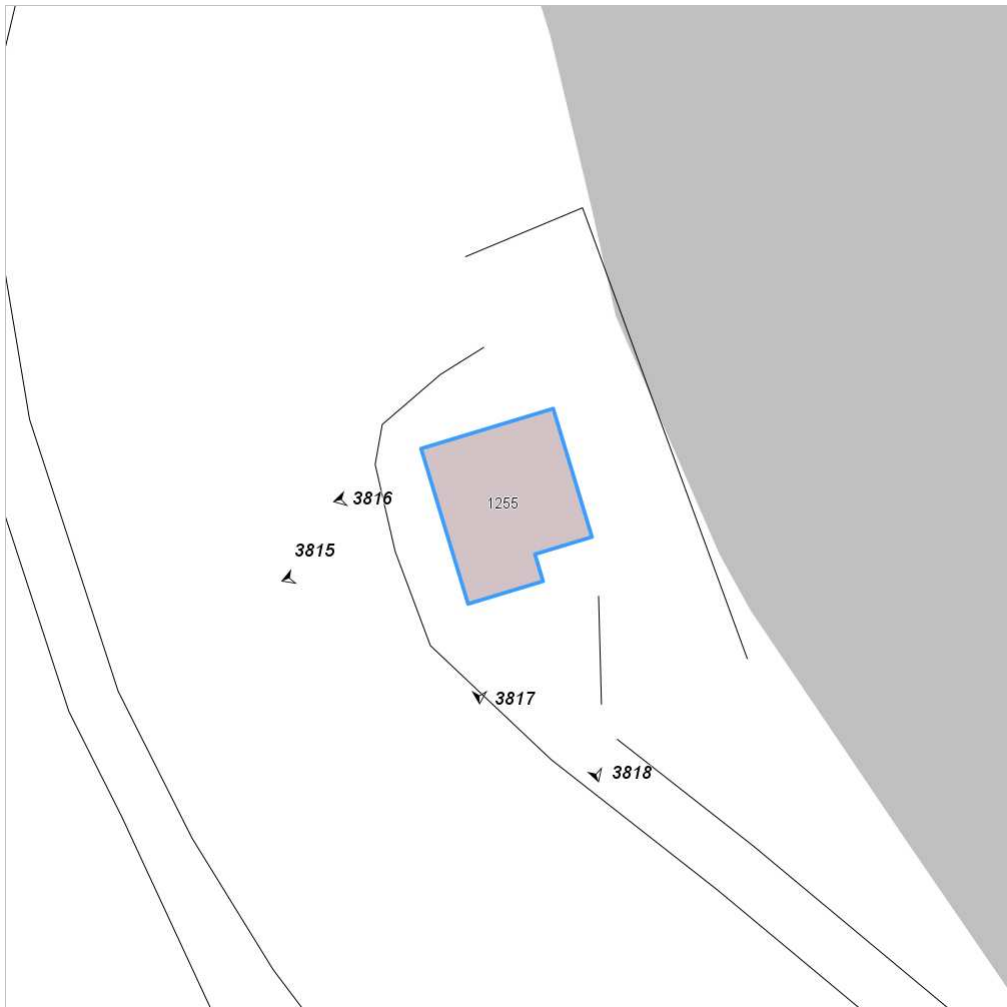


FOTO n° 3815 (edificio 999)



Categoría: Edificio

FOTO n° 3816 (edificio 999)



Categoría: Edificio

FOTO n° 3817 (edificio 999)



Categoría: Edificio

FOTO n° 3818 (edificio 999)



Categoría: Edificio

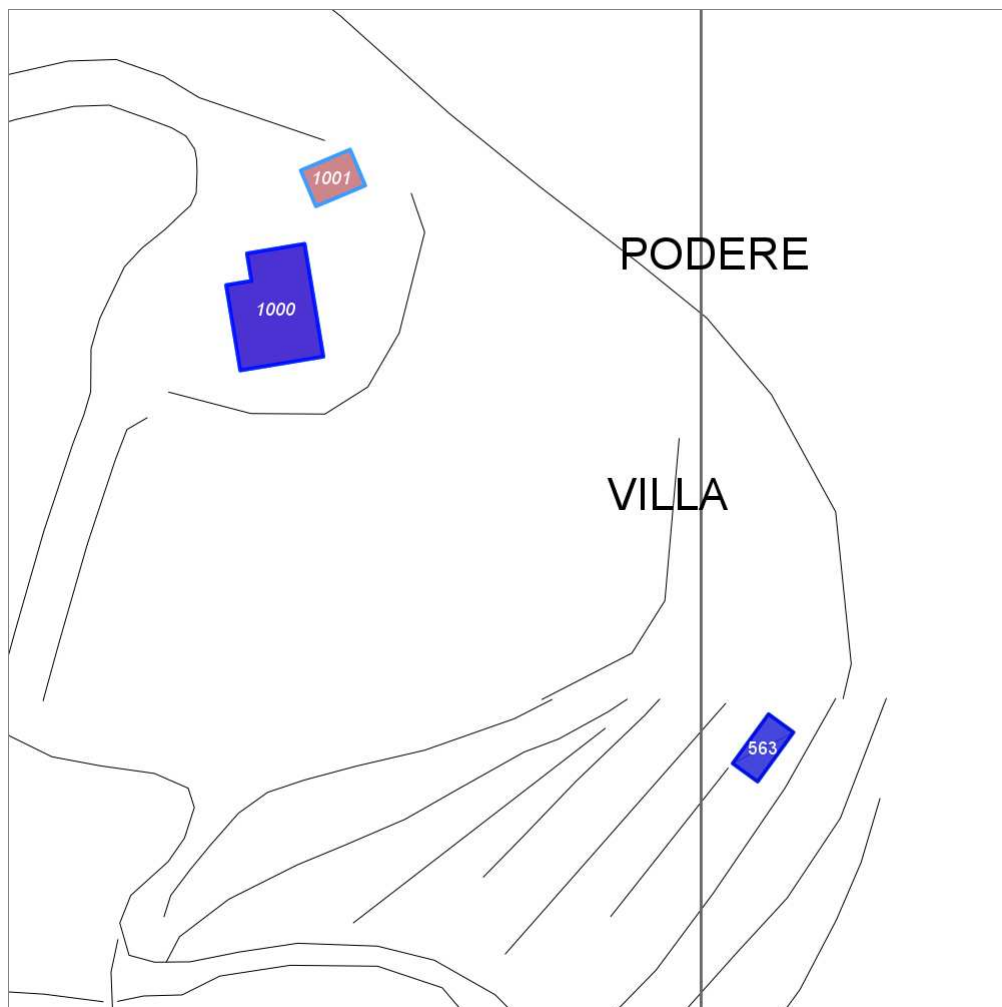
## Report Scheda Edifici: *patrimonio rurale N°304*

Edifici associati alla Scheda:

ID **1000**

Edificati Minori associati alla Scheda:

ID **563**



Scala: 1:1000

### Informazioni sulla Scheda

- Località **PODERE VILLA AL MONTE**
- Data rilevazione **23/09/2008**
- Recinzioni **muratura**
- Area di pertinenza
  - Giardino
    - Stato **buono**
    - Materiale prevalente **manto erboso**
    - Permeabilità **buono**
- Alberature di pregio **cipressi; querce; pini**
- Area di pertinenza: elementi presenti
  - Barbecue: stato **basso**
  - Piscina: stato **buono**

## Informazioni sull'Edificio 1000

### Unità volumetriche dell'Edificio 1000

N°	Foglio	Particella	N° piani	Piani interrati	Mansarda	Superficie (m²)
1276	12	51	2		no	155.43

### Classe di intervento: 2

#### Funzioni d'uso

- Uso prevalente: **residenziale**
- Usi presenti: **residenza (1)**
- Uso Piano terra:
- Piano terra: **passo carraio pedonale**
- Numero alloggi: **1**

#### Numero piani fuori terra

- Numero piani massimo: **2**
- Esiste una parte dell'edificio con un numero di piani inferiore a quello massimo: **no**

#### Proprietà privata

#### Tipologia architettonica struttura in muratura

#### Stato di conservazione buono

#### Compatibilità dell'uso attuale congruo

#### Copertura

- Tipo di copertura: **a falde**
- Tipo di manto: **a falde**
- Presenza di camini e/o comignoli: **in muratura**
- Docce e pluviali: **in rame**
- Gronda: **in legno e laterizio**

### Caratteristiche architettoniche e strutturali

#### ■ Struttura paramento esterno

- Materiale: **pietra**
- Posa in opera: **conci di pietra irregolari**
- Colore: **beige crema ecru khaki**
- Stato di conservazione: **buono**
- Compatibilità: **congruo**

#### ■ Cornici

- Materiale: **pietra**
- Posa in opera: **elementi squadrati**
- Colore: **grigio pietra serena**
- Stato di conservazione: **buono**
- Compatibilità: **congruo**

#### ■ Architravi finestre

- Materiale: **pietra mattone**
- Posa in opera: **trave archivolto**
- Colore: **grigio pietra serena rosso mattone**
- Stato di conservazione: **buono**
- Compatibilità: **congruo**

#### ■ Infissi finestre

- Materiale: **legno**
- Posa in opera: **a 2 ante**
- Colore: **marrone**
- Stato di conservazione: **buono**
- Compatibilità: **congruo**

#### ■ Oscuramento esterno

- Materiale: **legno**
- Posa in opera: **a 2 ante**
- Colore: **marrone**
- Stato di conservazione: **buono**
- Compatibilità: **congruo**

#### ■ Architravi porte

- Materiale: **pietra mattone**
- Posa in opera: **trave archivolto**
- Colore: **beige crema ecru khaki**
- Stato di conservazione: **buono**
- Compatibilità: **congruo**

#### ■ Infissi porte

- Materiale: **legno**
- Posa in opera: **a 2 ante**
- Colore: **marrone**
- Stato di conservazione: **buono**
- Compatibilità: **congruo**

### Elementi di facciata precari e non

- Pensiline o tettoie "a muro" in corrispondenza delle aperture: **legno e laterizio**

## Informazioni sull'Edificato Minore 563

### Unità volumetriche dell'Edificato Minore 563

N°	Foglio	Particella	N° piani	Piani interrati	Mansarda	Superficie (m²)
2008	12	54	1		no	33.03

**Classe di intervento: 2**

**Tipologia edilizia**  
**baracca, manufatto precario**

---

## Rilievi fotografici

### Posizionamento dei rilievi fotografici



FOTO n° 3819 (edificio 1000)



Categoria: Edificio

FOTO n° 3820 (edificio 1000)



Categoria: Edificio

FOTO n° 3821 (edificio 1000)



Categoria: Edificio

FOTO n° 3822 (edificio 1000)



Categoria: Edificio

FOTO n° 3823 (edificio 1000)



Categoria: Edificio

FOTO n° 3824 (edificio 1000)



Categoria: Edificio

FOTO n° 3825 (edificio 1000)



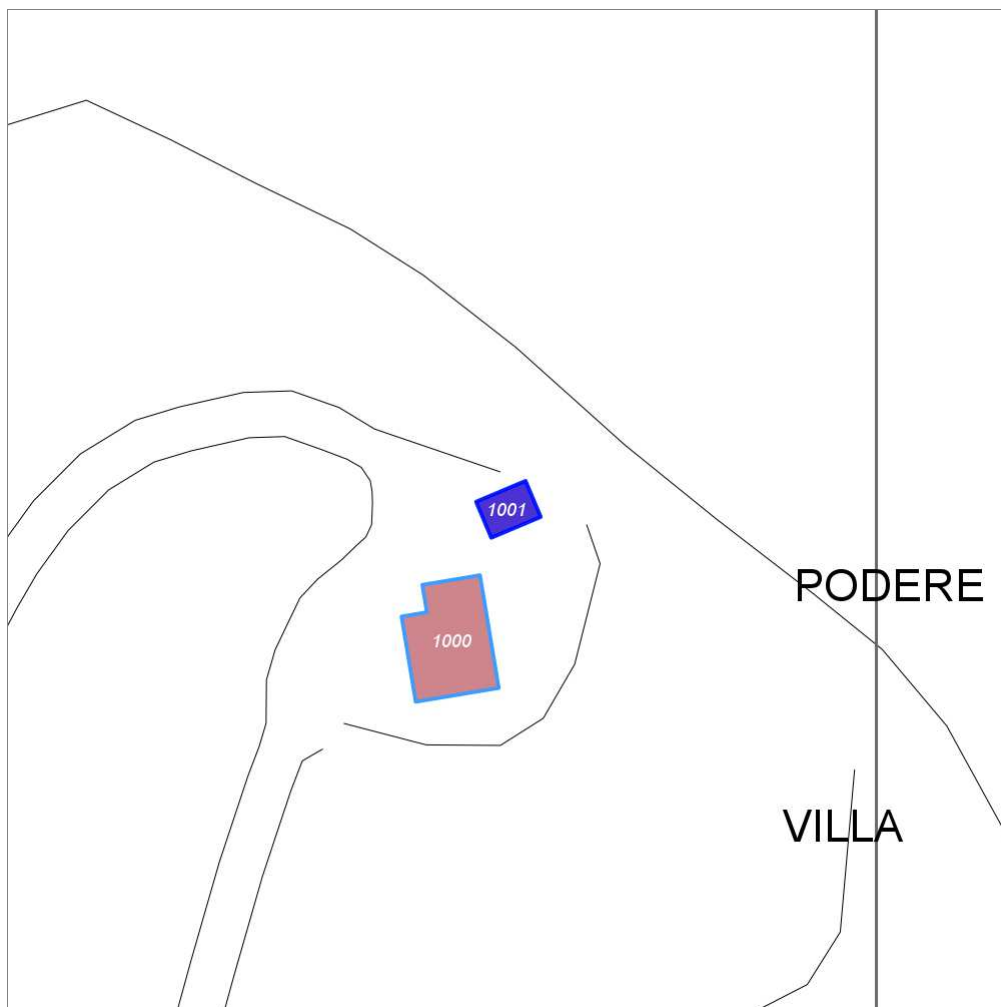
Categoria: Edificio



## Report Scheda Edifici: *patrimonio rurale N°305*

Edifici associati alla Scheda:

ID **1001**



Scala: 1:1000

### Informazioni sulla Scheda

- Località **PODERE VILLA AL MONTE**
- Data rilevazione **23/09/2008**
- Accessibilità **strada vicinale**
- Recinzioni **muratura**
- Area di pertinenza
  - Giardino
    - Stato **medio**
    - Materiale prevalente **manto erboso**
    - Permeabilità **buono**
- Alberature di pregio **cipressi; quercie**
- Area di pertinenza: elementi presenti
  - Piscina: stato **buono**

## Informazioni sull'Edificio 1001

### Unità volumetriche dell'Edificio 1001

N°	Foglio	Particella	N° piani	Piani interrati	Mansarda	Superficie (m²)
1277	12	51	1		no	36.52

### Classe di intervento: 2

#### Funzioni d'uso

- Uso prevalente: **non residenziale**
- Usi presenti: **att. turistico ricettive extra alberghiere**
- Uso Piano terra:
- Piano terra: **passo carraio pedonale**

#### Numero piani fuori terra

- Numero piani massimo: **1**
- Esiste una parte dell'edificio con un numero di piani inferiore a quello massimo: **no**

#### Proprietà privata

#### Tipologia architettonica struttura in muratura

#### Stato di conservazione buono

#### Compatibilità dell'uso attuale congruo

#### Copertura

- Tipo di copertura: **a falde**
- Tipo di manto: **a falde**
- Presenza di camini e/o comignoli: **in muratura**
- Docce e pluviali: **in rame**
- Gronda: **in legno e laterizio**

### Caratteristiche architettoniche e strutturali

#### ■ Struttura paramento esterno

- Materiale: **pietra**
- Posa in opera: **conci di pietra irregolari**
- Colore: **beige crema ecru grigio scuro khaki**
- Stato di conservazione: **buono**
- Compatibilità: **congruo**

#### ■ Marcadavanzale

- Materiale: **laterizio**
- Posa in opera: **elementi squadrati**
- Colore: **rosso mattone**
- Stato di conservazione: **buono**
- Compatibilità: **congruo**

#### ■ Cornici

- Materiale: **pietra**
- Posa in opera: **elementi squadrati**
- Colore: **grigio pietra serena**
- Stato di conservazione: **buono**
- Compatibilità: **congruo**

#### ■ Architravi finestre

- Materiale: **mattone**
- Posa in opera: **archivolto**
- Colore: **rosso mattone**
- Stato di conservazione: **buono**
- Compatibilità: **congruo**

#### ■ Infissi finestre

- Materiale: **legno**
- Posa in opera: **a 2 ante**
- Colore: **marrone**
- Stato di conservazione: **buono**
- Compatibilità: **congruo**

#### ■ Oscuramento interno (scurini)

- Materiale: **legno**
- Posa in opera: **a 2 ante**
- Colore: **marrone**
- Stato di conservazione: **buono**
- Compatibilità: **congruo**

#### ■ Architravi porte

- Materiale: **mattone**
- Posa in opera: **archivolto**
- Colore: **rosso mattone**
- Stato di conservazione: **buono**
- Compatibilità: **congruo**

#### ■ Infissi porte

- Materiale: **legno**
- Posa in opera: **a 2 ante**
- Colore: **marrone**
- Stato di conservazione: **buono**
- Compatibilità: **congruo**

### Elementi di facciata precari e non

- Pensiline o tettoie "a muro" in corrispondenza delle aperture: **legno e laterizio**

## Rilievi fotografici

### Posizionamento dei rilievi fotografici

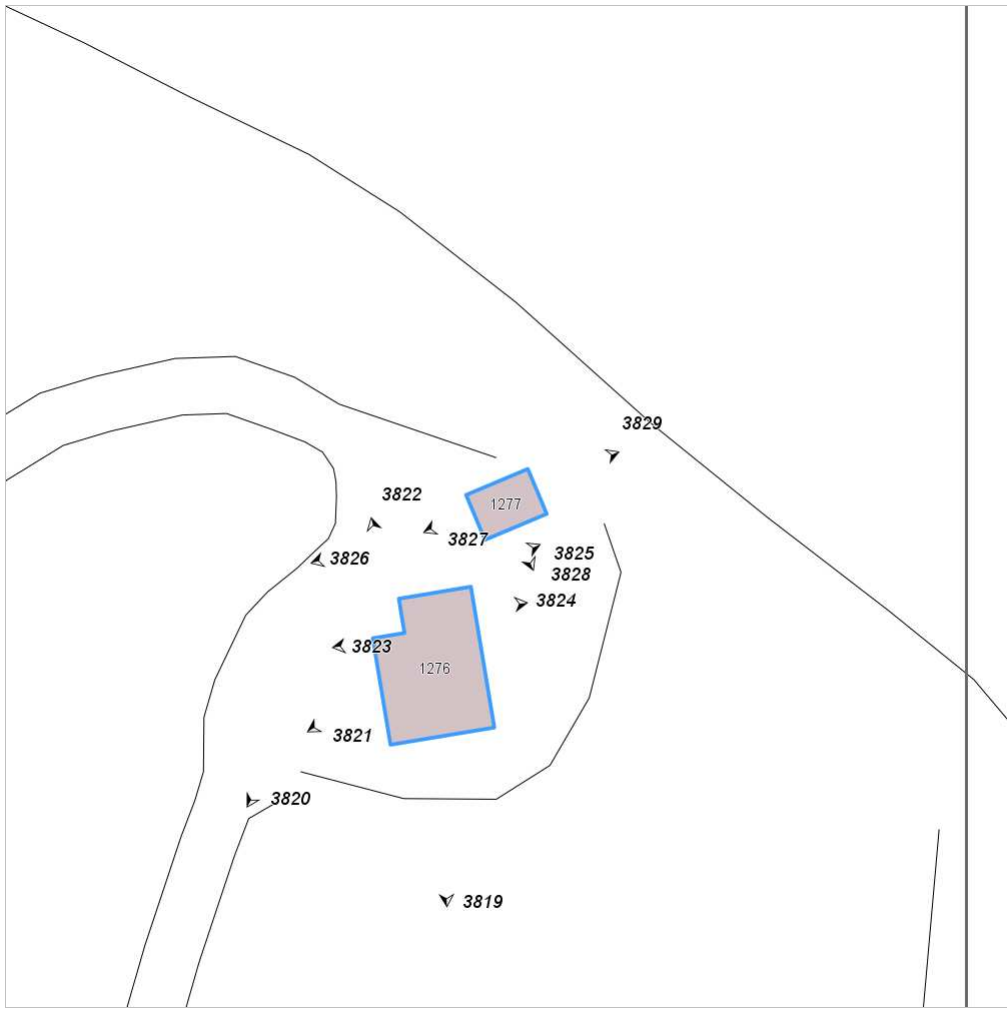


FOTO n° 3826 (edificio 1001)



Categoria: Edificio

FOTO n° 3827 (edificio 1001)



Categoria: Edificio

FOTO n° 3828 (edificio 1001)



Categoria: Edificio

FOTO n° 3829 (edificio 1001)

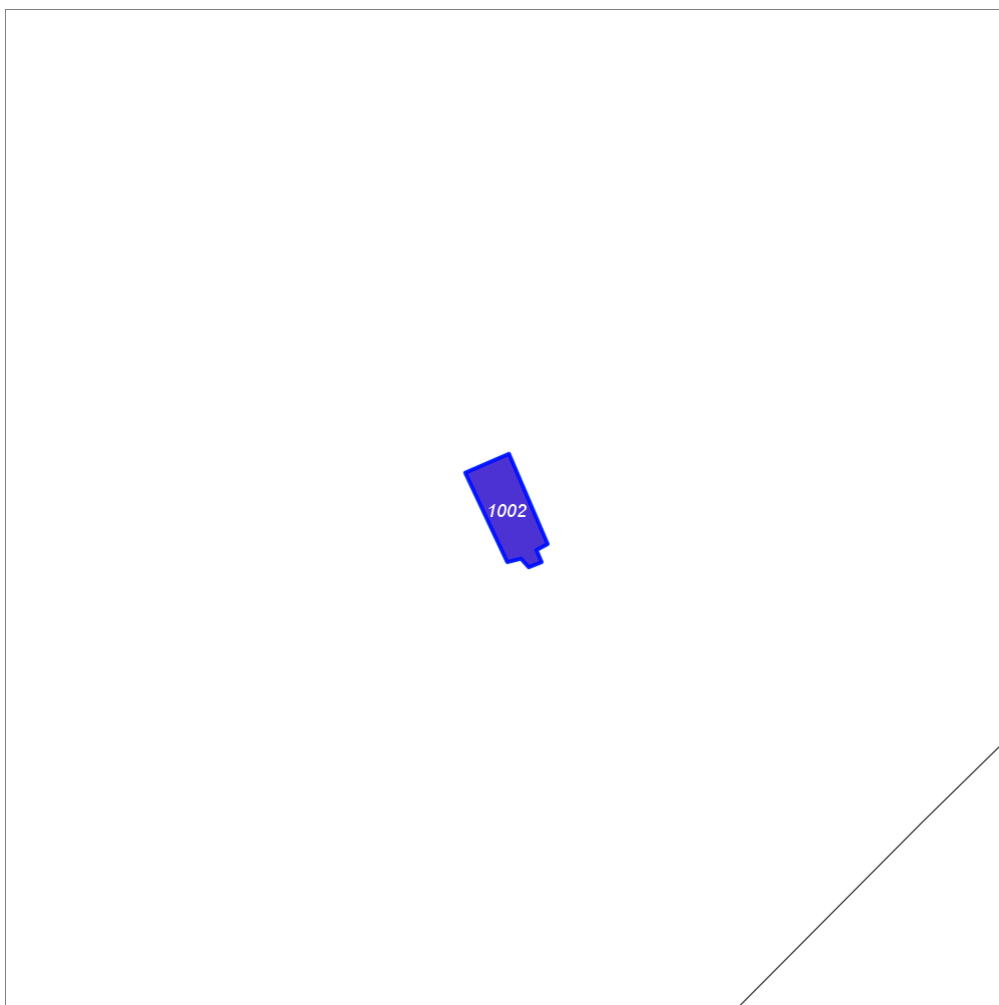


Categoria: Edificio

## Report Scheda Edifici: *patrimonio rurale N°306*

Edifici associati alla Scheda:

ID **1002**



Scala: 1:1000

### Informazioni sulla Scheda

- Località **MADONNA DEL OSSO**
- Data rilevazione **23/09/2008**
- Accessibilità **strada comunale**
- Alberature di pregio **lecci; pini**
- Area di pertinenza: elementi presenti
  - Tettoia: stato **buono**

## Informazioni sull'Edificio 1002

### Unità volumetriche dell'Edificio 1002

N°	Foglio	Particella	N° piani	Piani interrati	Mansarda	Superficie (m²)
1693	12	9	1		no	83.21

### Classe di intervento: 2

#### Funzioni d'uso

- Uso prevalente: **non residenziale**
- Usi presenti: **culto (1)**
- Uso Piano terra:
- Piano terra: **religiosa (chiesa)**

#### Numero piani fuori terra

- Numero piani massimo: **1**
- Esiste una parte dell'edificio con un numero di piani inferiore a quello massimo: **no**

#### Proprietà privata

#### Tipologia architettonica struttura in muratura

#### Stato di conservazione medio

#### Compatibilità dell'uso attuale congruo

#### Copertura

- Tipo di copertura: **a falde**
- Tipo di manto: **a falde**
- Docce e pluviali: **in rame**
- Gronda: **Solo laterizio**

### Caratteristiche architettoniche e strutturali

#### ■ Struttura paramento esterno

- Materiale: **pietra**
- Posa in opera: **conci di pietra irregolari**
- Colore: **beige crema ecru khaki**
- Stato di conservazione: **buono**
- Compatibilità: **congruo**

#### ■ Angolari

- Materiale: **pietra laterizio**
- Posa in opera: **conci squadrate per lista**
- Colore: **grigio pietra serena rosso mattone**
- Stato di conservazione: **buono**
- Compatibilità: **congruo**

#### ■ Cornici

- Materiale: **pietra**
- Posa in opera: **elementi modanati**
- Colore: **grigio pietra serena**
- Stato di conservazione: **buono**
- Compatibilità: **congruo**

#### ■ Infissi porte

- Materiale: **legno**
- Posa in opera: **a 2 ante**
- Colore: **marrone**
- Stato di conservazione: **buono**
- Compatibilità: **congruo**

### Elementi architettonici e decorativi

- Elementi architettonici decorativi: **colonne modanate in pietra serena**

## Rilievi fotografici

### Posizionamento dei rilievi fotografici



▶ 3831

◀ 3830

FOTO n° 3830 (edificio 1002)



Categoria: Edificio

FOTO n° 3831 (edificio 1002)



Categoria: Edificio



## Report Scheda Edifici: *patrimonio rurale N°307*

### Edifici associati alla Scheda:

ID **1003** ID **1004** ID **1005**

### Edificati Minori associati alla Scheda:

ID **559** ID **560**



Scala: 1:1000

### Informazioni sulla Scheda

- Località **PODERE MONTANINO**
- Data rilevazione **23/09/2008**
- Accessibilità **strada vicinale**
- Area di pertinenza
  - Giardino
    - Stato **buono**
    - Materiale prevalente **manto erboso**
    - Permeabilità **buono**
- Alberature di pregio **cipressi**
- Area di pertinenza: elementi presenti
  - Piscina: stato **buono**

## Informazioni sull'Edificio 1003

### Unità volumetriche dell'Edificio 1003

N°	Foglio	Particella	N° piani	Piani interrati	Mansarda	Superficie (m²)
3014	30	10	1 (a monte) 2 (a valle)		no	122.94

### Classe di intervento: 2

#### Funzioni d'uso

- Uso prevalente: **residenziale**
- Usi presenti: **residenza**
- Uso Piano terra:
- Numero alloggi: **1**

#### Numero piani fuori terra

- Numero piani massimo: **2**
- Esiste una parte dell'edificio con un numero di piani inferiore a quello massimo: **no**

#### Proprietà privata

#### Tipologia architettonica struttura in muratura

#### Stato di conservazione buono

#### Compatibilità dell'uso attuale congruo

#### Copertura

- Tipo di copertura: **a falde**
- Tipo di manto: **a falde**
- Presenza di camini e/o comignoli: **in muratura**
- Docce e pluviali: **in rame**
- Gronda: **in legno e laterizio**

### Caratteristiche architettoniche e strutturali

#### ■ Struttura paramento esterno

- Materiale: **pietra**
- Posa in opera: **conci di pietra irregolari**
- Colore: **beige ecru khaki**
- Stato di conservazione: **buono**
- Compatibilità: **congruo**

#### ■ Angolari

- Materiale: **pietra**
- Posa in opera: **conci squadrati**
- Colore: **beige**
- Stato di conservazione: **buono**
- Compatibilità: **congruo**

#### ■ Architravi finestre

- Materiale: **mattone**
- Posa in opera: **archivolto**
- Colore: **rosso mattone**
- Stato di conservazione: **buono**
- Compatibilità: **congruo**

#### ■ Infissi finestre

- Materiale: **legno**
- Posa in opera: **a 2 ante**
- Colore: **grigio chiaro lilla**
- Stato di conservazione: **buono**
- Compatibilità: **congruo**

#### ■ Oscuramento interno (scurini)

- Materiale: **legno**
- Posa in opera: **a 2 ante**
- Colore: **grigio chiaro lilla**
- Stato di conservazione: **buono**
- Compatibilità: **congruo**

#### ■ Oscuramento esterno

- Colore: **grigio chiaro**

#### ■ Architravi porte

- Materiale: **mattone**
- Posa in opera: **archivolto**
- Colore: **rosso mattone**
- Stato di conservazione: **buono**
- Compatibilità: **congruo**

#### ■ Infissi porte

- Materiale: **legno**
- Posa in opera: **a 2 ante**
- Colore: **grigio chiaro lilla**
- Stato di conservazione: **buono**
- Compatibilità: **congruo**

### Elementi di facciata precari e non

- Pensiline o tettoie "a muro" in corrispondenza delle aperture: **legno e laterizio**

## Informazioni sull'Edificio 1004

### Unità volumetriche dell'Edificio 1004

N°	Foglio	Particella	N° piani	Piani interrati	Mansarda	Superficie (m²)
1630	30	10	1		no	188.89

## Classe di intervento: 2

### Funzioni d'uso

- Uso prevalente: **residenziale**
- Usi presenti: **residenza**
- Uso Piano terra:
- Piano terra: **passo carraio pedonale**

### Numero piani fuori terra

- Numero piani massimo: **1**
- Esiste una parte dell'edificio con un numero di piani inferiore a quello massimo: **no**

### Proprietà privata

### Tipologia architettonica struttura in muratura

### Stato di conservazione buono

### Compatibilità dell'uso attuale congruo

### Copertura

- Tipo di copertura: **a falde**
- Tipo di manto: **a falde**
- Presenza di camini e/o comignoli: **in muratura**
- Docce e pluviali: **in rame**
- Gronda: **in legno e laterizio**

## Caratteristiche architettoniche e strutturali

### ■ Struttura paramento esterno

- Materiale: **pietra**
- Posa in opera: **conci di pietra irregolari**
- Colore: **beige ecru khaki**
- Stato di conservazione: **buono**
- Compatibilità: **congruo**

### ■ Cornici

- Materiale: **pietra**
- Posa in opera: **elementi squadrati**
- Colore: **grigio pietra serena khaki**
- Stato di conservazione: **buono**
- Compatibilità: **congruo**

### ■ Architravi finestre

- Materiale: **pietra mattone**
- Colore: **grigio pietra serena rosso mattone**
- Stato di conservazione: **buono**
- Compatibilità: **congruo**

### ■ Infissi finestre

- Materiale: **legno**
- Posa in opera: **a 2 ante**
- Colore: **grigio chiaro lilla**
- Stato di conservazione: **buono**
- Compatibilità: **congruo**

### ■ Oscuramento interno (scurini)

- Materiale: **legno**
- Posa in opera: **a 2 ante**
- Colore: **grigio chiaro lilla**
- Stato di conservazione: **buono**
- Compatibilità: **congruo**

### ■ Architravi porte

- Materiale: **pietra mattone**
- Posa in opera: **trave archivolto**
- Colore: **grigio pietra serena rosso mattone**
- Stato di conservazione: **buono**
- Compatibilità: **congruo**

### ■ Infissi porte

- Materiale: **legno**
- Posa in opera: **a 2 ante**
- Colore: **grigio chiaro lilla**
- Stato di conservazione: **buono**
- Compatibilità: **congruo**

---

## Informazioni sull'Edificio 1005

### Unità volumetriche dell'Edificio 1005

N°	Foglio	Particella	N° piani	Piani interrati	Mansarda	Superficie (m <sup>2</sup> )
1627						125.42

## Classe di intervento: 2

### Funzioni d'uso

- Uso prevalente: **residenziale**
- Usi presenti: **residenza**
- Piano terra: **passo carraio pedonale**
- Numero alloggi: **1**

### Numero piani fuori terra

- Numero piani massimo: **0**
- Esiste una parte dell'edificio con un numero di piani inferiore a quello massimo: **no**

### Proprietà privata

### Tipologia architettonica struttura in muratura

### Stato di conservazione buono

### Compatibilità dell'uso attuale congruo

### Copertura

- Tipo di copertura: **a falde**
- Tipo di manto: **a falde**
- Presenza di camini e/o comignoli: **in muratura**
- Docce e pluviali: **in rame**
- Gronda: **in legno e laterizio**

## Caratteristiche architettoniche e strutturali

### ■ Struttura paramento esterno

- Materiale: **pietra**
- Posa in opera: **conci di pietra irregolari**
- Colore: **beige ecru khaki**
- Stato di conservazione: **buono**
- Compatibilità: **congruo**

### ■ Cornici

- Materiale: **pietra**
- Posa in opera: **elementi squadrati**
- Colore: **grigio pietra serena**
- Stato di conservazione: **buono**
- Compatibilità: **congruo**

### ■ Architravi finestre

- Materiale: **pietra mattone**
- Posa in opera: **trave archivolto**
- Colore: **grigio pietra serena rosso mattone**
- Stato di conservazione: **buono**
- Compatibilità: **congruo**

### ■ Infissi finestre

- Materiale: **legno**
- Posa in opera: **a 2 ante**
- Colore: **grigio chiaro**
- Stato di conservazione: **buono**
- Compatibilità: **congruo**

### ■ Oscuramento interno (scurini)

- Materiale: **legno**
- Posa in opera: **a 2 ante**
- Colore: **grigio chiaro**
- Stato di conservazione: **buono**
- Compatibilità: **congruo**

### ■ Architravi porte

- Materiale: **pietra mattone**
- Posa in opera: **trave archivolto**
- Colore: **grigio pietra serena rosso mattone**
- Stato di conservazione: **buono**
- Compatibilità: **congruo**

### ■ Infissi porte

- Materiale: **legno**
- Posa in opera: **a 2 ante**
- Colore: **grigio chiaro**
- Stato di conservazione: **buono**
- Compatibilità: **congruo**

---

## Informazioni sull'Edificato Minore 559

### Unità volumetriche dell'Edificato Minore 559

N°	Foglio	Particella	N° piani	Piani interrati	Mansarda	Superficie (m²)
3006			1		no	104.7

## Classe di intervento: 2

### Tipologia edilizia tettoia baracca in legno

---

## Informazioni sull'Edificato Minore 560

## Unità volumetriche dell'Edificato Minore 560

N°	Foglio	Particella	N° piani	Piani interrati	Mansarda	Superficie (m²)
3007	12	108	1		no	43.13

**Classe di intervento: 2**

**Tipologia edilizia**  
**tettoia**

---

## Rilievi fotografici

### Posizionamento dei rilievi fotografici



FOTO n° 3832 (edificio 1003)



Categoría: Edificio

FOTO n° 3833 (edificio 1003)



Categoría: Edificio

FOTO n° 3834 (edificio 1003)



Categoría: Edificio

FOTO n° 3835 (edificio 1003)



Categoría: Edificio

FOTO n° 3836 (edificio 1003)



Categoría: Edificio

FOTO n° 3837 (edificio 1003)



Categoría: Edificio

FOTO n° 3838 (edificio 1004)

FOTO n° 3839 (edificio 1004)



Categoria: Edificio



Categoria: Edificio

FOTO n° 3840 (edificio 1004)



Categoria: Edificio

FOTO n° 3841 (edificio 1004)



Categoria: Edificio

FOTO n° 3842 (edificato minore 559)



FOTO n° 3843 (edificato minore 560)



## Report Scheda Edifici: *patrimonio rurale N°309*

Edificati Minori associati alla Scheda:

ID 357 ID 358 ID 564



Scala: 1:1000

### Informazioni sulla Scheda

- Località **VOLPAIA**
- Data rilevazione **23/09/2008**



---

## Informazioni sull'Edificato Minore 357

### Unità volumetriche dell'Edificato Minore 357

N°	Foglio	Particella	N° piani	Piani interrati	Mansarda	Superficie (m²)
1997	30	56	1		no	12.17

Classe di intervento:

**Tipologia edilizia**  
baracca in legno

---

## Informazioni sull'Edificato Minore 358

### Unità volumetriche dell'Edificato Minore 358

N°	Foglio	Particella	N° piani	Piani interrati	Mansarda	Superficie (m²)
1108	30	45	1		no	41.83

Classe di intervento:

**Tipologia edilizia**  
manufatto con funzioni  
accessorie e o servizio

---

## Informazioni sull'Edificato Minore 564

### Unità volumetriche dell'Edificato Minore 564

N°	Foglio	Particella	N° piani	Piani interrati	Mansarda	Superficie (m²)
1999	30	45	1		no	5.01

Classe di intervento:

**Tipologia edilizia**  
baracca, manufatto precario

---

## Rilievi fotografici

Posizionamento dei rilievi fotografici

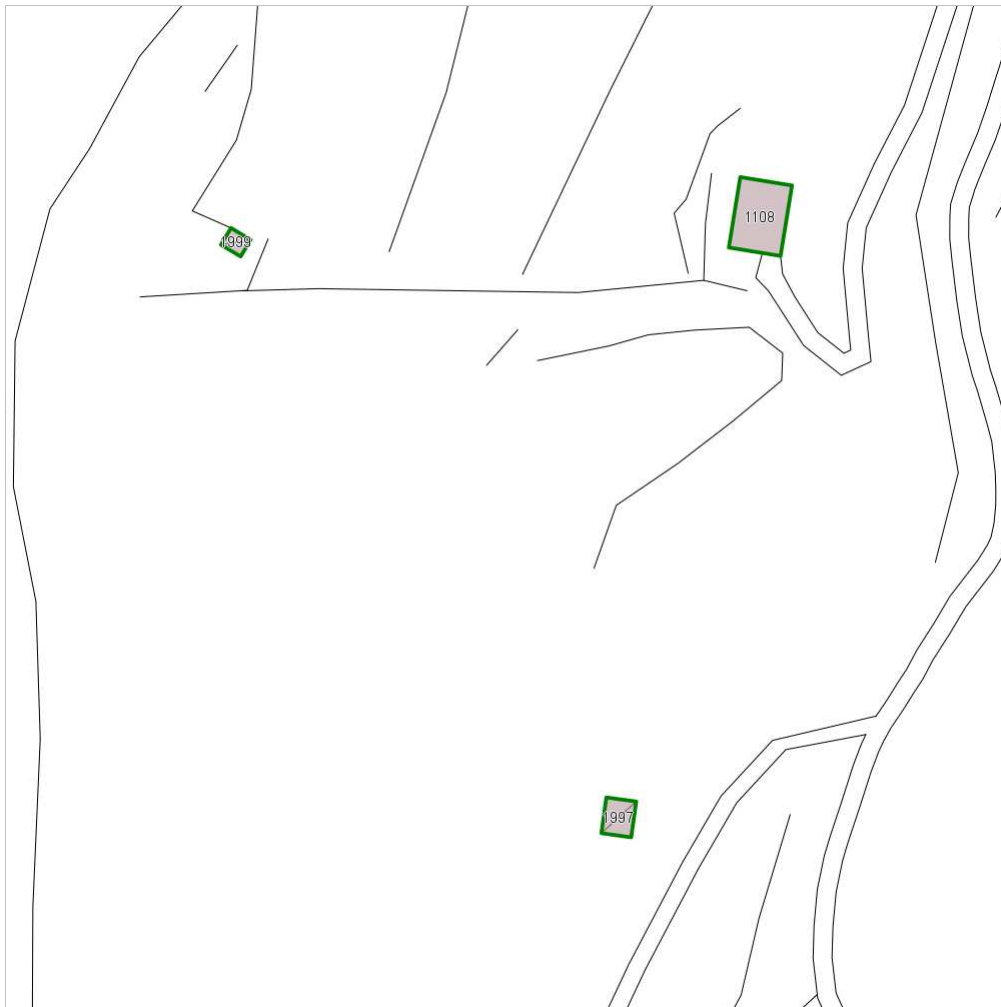


FOTO n° 3844 (edificato minore 358)

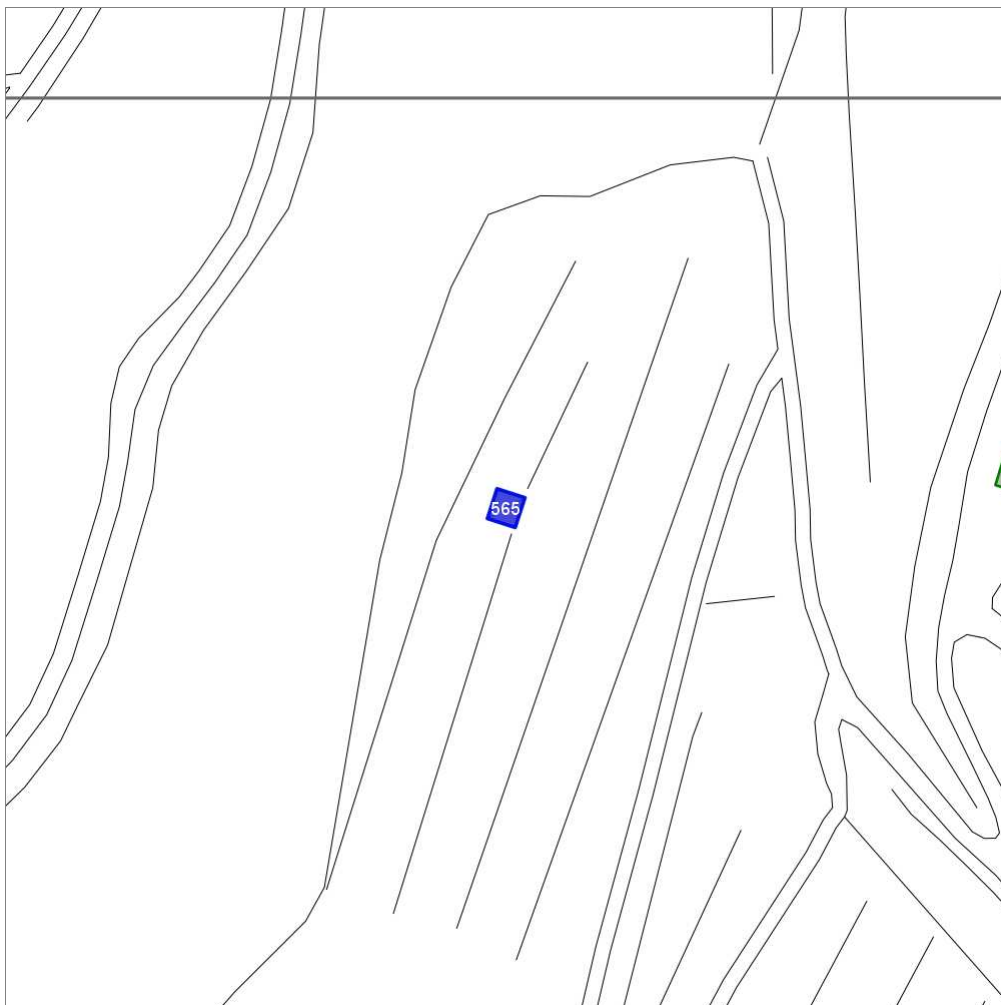


Categoria: Edificio

## Report Scheda Edifici: *patrimonio rurale N°310*

Edificati Minori associati alla Scheda:

ID **565**



Scala: 1:1000

### Informazioni sulla Scheda

- Località **VOLPAIA**
- Data rilevazione **23/09/2008**

---

## Informazioni sull'Edificato Minore 565

### Unità volumetriche dell'Edificato Minore 565

N°	Foglio	Particella	N° piani	Piani interrati	Mansarda	Superficie (m <sup>2</sup> )
1834	30	20	1		no	16.06

### Classe di intervento:

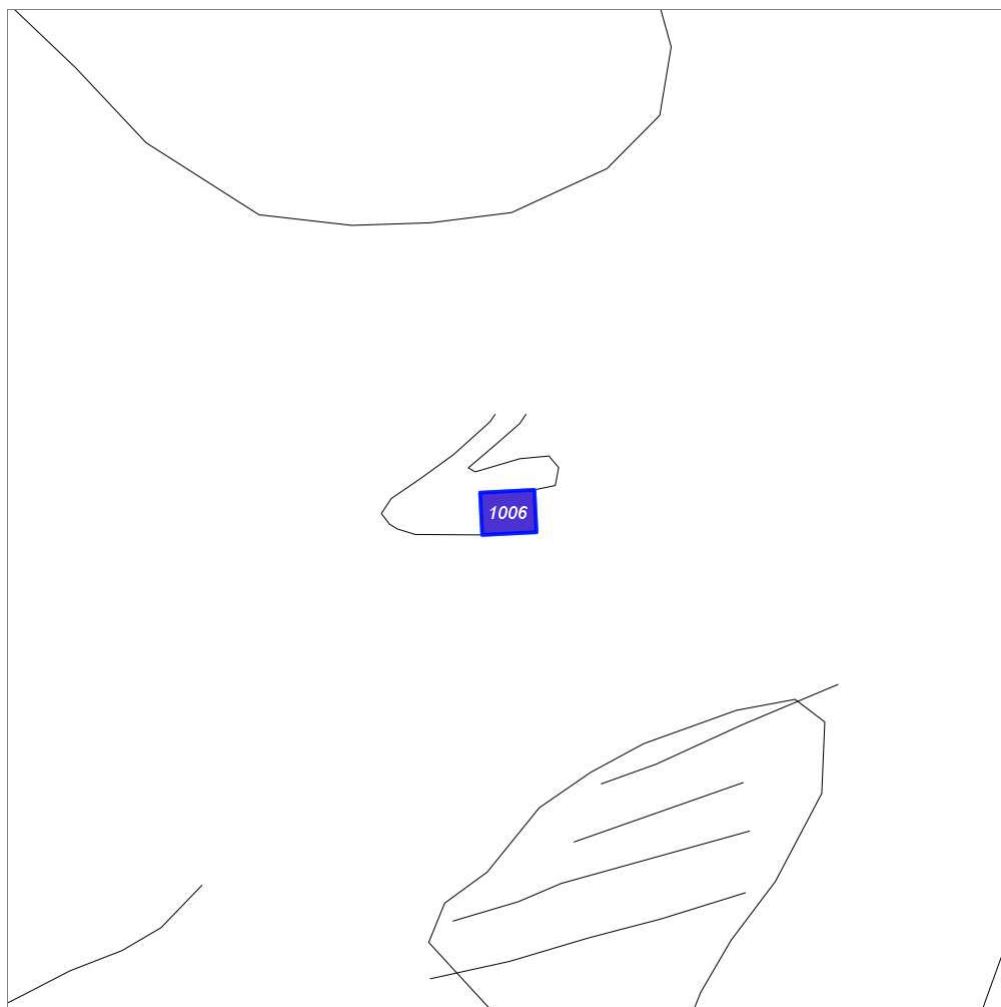
### Tipologia edilizia

baracca, manufatto precario

## Report Scheda Edifici: *patrimonio rurale N°311*

Edifici associati alla Scheda:

ID **1006**



Scala: 1:1000

### Informazioni sulla Scheda

- Località **VOLPAIA**
- Data rilevazione **23/09/2008**
- Accessibilità **strada poderale**

## Informazioni sull'Edificio 1006

### Unità volumetriche dell'Edificio 1006

N°	Foglio	Particella	N° piani	Piani interrati	Mansarda	Superficie (m²)
1125	12	112			no	40.15

### Classe di intervento: 4

#### Funzioni d'uso

- Uso prevalente: **residenziale**
- Usi presenti: **residenza**
- Piano terra: **passo carraio pedonale**

#### Numero piani fuori terra

- Numero piani massimo: **0**
- Esiste una parte dell'edificio con un numero di piani inferiore a quello massimo: **no**

#### Proprietà privata

#### Tipologia architettonica struttura in muratura

#### Compatibilità dell'uso attuale congruo

### Caratteristiche architettoniche e strutturali

#### ■ Ingresso al resede

- Materiale: **ferro**
- Posa in opera: **a 2 ante**
- Colore: **grigio scuro**
- Stato di conservazione: **medio**
- Compatibilità: **congruo**

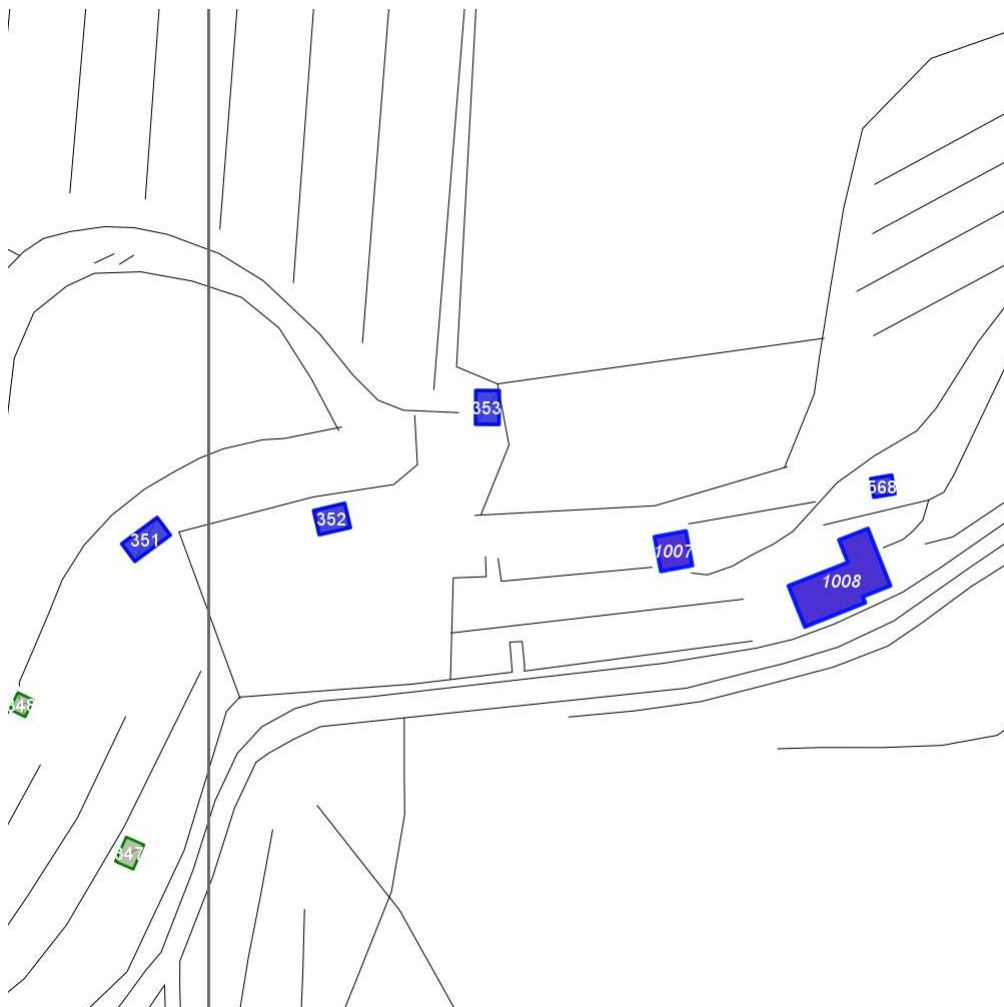
## Report Scheda Edifici: *patrimonio rurale N°312*

Edifici associati alla Scheda:

ID **1007** ID **1008**

Edificati Minori associati alla Scheda:

ID **351** ID **352** ID **353** ID **568**



Scala: 1:1000

### Informazioni sulla Scheda

- Località **VOLPAIA**
- Data rilevazione **23/09/2008**
- Accessibilità **strada comunale**
- Recinzioni **muratura**
- Area di pertinenza
  - Giardino
    - Stato **basso**
    - Materiale prevalente **manto erboso**
    - Permeabilità **buono**
- Alberature di pregio **pini; ulivi; abeti**



## Informazioni sull'Edificio 1007

### Unità volumetriche dell'Edificio 1007

N°	Foglio	Particella	N° piani	Piani interrati	Mansarda	Superficie (m <sup>2</sup> )
201	12	102	1 (a monte) 2 (a valle)		no	19.68

### Classe di intervento: 6

#### Funzioni d'uso

- Uso prevalente: **residenziale**
- Usi presenti: **residenza (1)**
- Uso Piano terra:
- Piano terra: **passo carraio pedonale**
- Numero alloggi: **1**

#### Numero piani fuori terra

- Numero piani massimo: **2**
- Esiste una parte dell'edificio con un numero di piani inferiore a quello massimo: **no**

#### Proprietà privata

#### Tipologia architettonica struttura in muratura

#### Stato di conservazione medio

#### Compatibilità dell'uso attuale congruo

#### Copertura

- Tipo di copertura: **a falde**
- Tipo di manto: **a falde**
- Presenza di camini e/o comignoli: **in muratura**
- Docce e pluviali: **in rame**
- Gronda: **in legno e laterizio**

### Caratteristiche architettoniche e strutturali

#### ■ Ingresso al resede

- Materiale: **ferro**
- Posa in opera: **a 1 ante**
- Colore: **grigio scuro**
- Stato di conservazione: **medio**
- Compatibilità: **congruo**

#### ■ Struttura paramento esterno

- Materiale: **pietra**
- Posa in opera: **conci di pietra irregolari**
- Colore: **beige crema ecru khaki**
- Stato di conservazione: **medio**
- Compatibilità: **congruo**

#### ■ Infissi finestre

- Materiale: **legno**
- Posa in opera: **a 1 anta**
- Colore: **grigio chiaro**
- Stato di conservazione: **buono**
- Compatibilità: **congruo**

#### ■ Infissi porte

- Materiale: **legno**
- Posa in opera: **a 1 anta**
- Colore: **marrone**
- Stato di conservazione: **medio**
- Compatibilità: **congruo**

## Informazioni sull'Edificio 1008

### Unità volumetriche dell'Edificio 1008

N°	Foglio	Particella	N° piani	Piani interrati	Mansarda	Superficie (m <sup>2</sup> )
202	12	90	2			82.62

### Classe di intervento: 3

#### Funzioni d'uso

- Uso prevalente: **residenziale**
- Usi presenti: **residenza (1)**
- Uso Piano terra:
- Piano terra: **passo carraio pedonale**
- Numero alloggi: **1**

#### Numero piani fuori terra

- Numero piani massimo: **2**
- Esiste una parte dell'edificio con un numero di piani inferiore a quello massimo: **no**

#### Proprietà privata

### Caratteristiche architettoniche e strutturali

#### ■ Struttura paramento esterno

- Materiale: **pietra**
- Posa in opera: **conci di pietra irregolari**
- Colore: **beige ecru grigio scuro khaki**
- Stato di conservazione: **buono**
- Compatibilità: **congruo**

#### ■ Angolari

- Materiale: **pietra**
- Posa in opera: **conci quadrati**
- Colore: **ecru khaki**
- Stato di conservazione: **medio**
- Compatibilità: **congruo**

## Tipologia architettonica struttura in muratura

## Stato di conservazione buono

## Compatibilità dell'uso attuale congruo

### Copertura

- Tipo di copertura: **a falde**
- Tipo di manto: **a falde**
- Presenza di camini e/o comignoli: **in muratura**
- Docce e pluviali: **in rame**
- Gronda: **in legno e laterizio**

- **Architravi finestre**
  - Materiale: **mattone**
  - Posa in opera: **archivolto**
  - Colore: **rosso mattone**
  - Stato di conservazione: **medio**
  - Compatibilità: **congruo**
- **Infissi finestre**
  - Materiale: **legno**
  - Posa in opera: **a 2 ante**
  - Colore: **marrone**
  - Stato di conservazione: **medio**
  - Compatibilità: **congruo**
- **Oscureamento interno (scurini)**
  - Colore: **albicocca**
- **Oscureamento esterno**
  - Materiale: **legno**
  - Posa in opera: **a 2 ante**
  - Colore: **marrone**
  - Stato di conservazione: **medio**
  - Compatibilità: **congruo**
- **Architravi porte**
  - Materiale: **mattone**
  - Posa in opera: **archivolto**
  - Colore: **rosso mattone**
  - Stato di conservazione: **medio**
  - Compatibilità: **congruo**
- **Infissi porte**
  - Materiale: **legno**
  - Posa in opera: **a 2 ante**
  - Colore: **marrone**
  - Stato di conservazione: **medio**
  - Compatibilità: **congruo**

---

## Informazioni sull'Edificato Minore 351

### Unità volumetriche dell'Edificato Minore 351

N°	Foglio	Particella	N° piani	Piani interrati	Mansarda	Superficie (m <sup>2</sup> )
1802						17.02

### Classe di intervento: **3**

## Tipologia edilizia baracca in legno

---

## Informazioni sull'Edificato Minore 352

### Unità volumetriche dell'Edificato Minore 352

N°	Foglio	Particella	N° piani	Piani interrati	Mansarda	Superficie (m <sup>2</sup> )
1790						13.99

### Classe di intervento: **3**

## Tipologia edilizia baracca in legno

---

## Informazioni sull'Edificato Minore 353

### Unità volumetriche dell'Edificato Minore 353

N°	Foglio	Particella	N° piani	Piani interrati	Mansarda	Superficie (m²)
1833						13.97

**Classe di intervento: 3**

**Tipologia edilizia**  
baracca in legno

---

## Informazioni sull'Edificato Minore 568

**Unità volumetriche dell'Edificato Minore 568**

N°	Foglio	Particella	N° piani	Piani interrati	Mansarda	Superficie (m²)
1832	12	0				7.11

**Classe di intervento: 3**

**Tipologia edilizia**  
baracca in legno

---

## Rilievi fotografici

**Posizionamento dei rilievi fotografici**

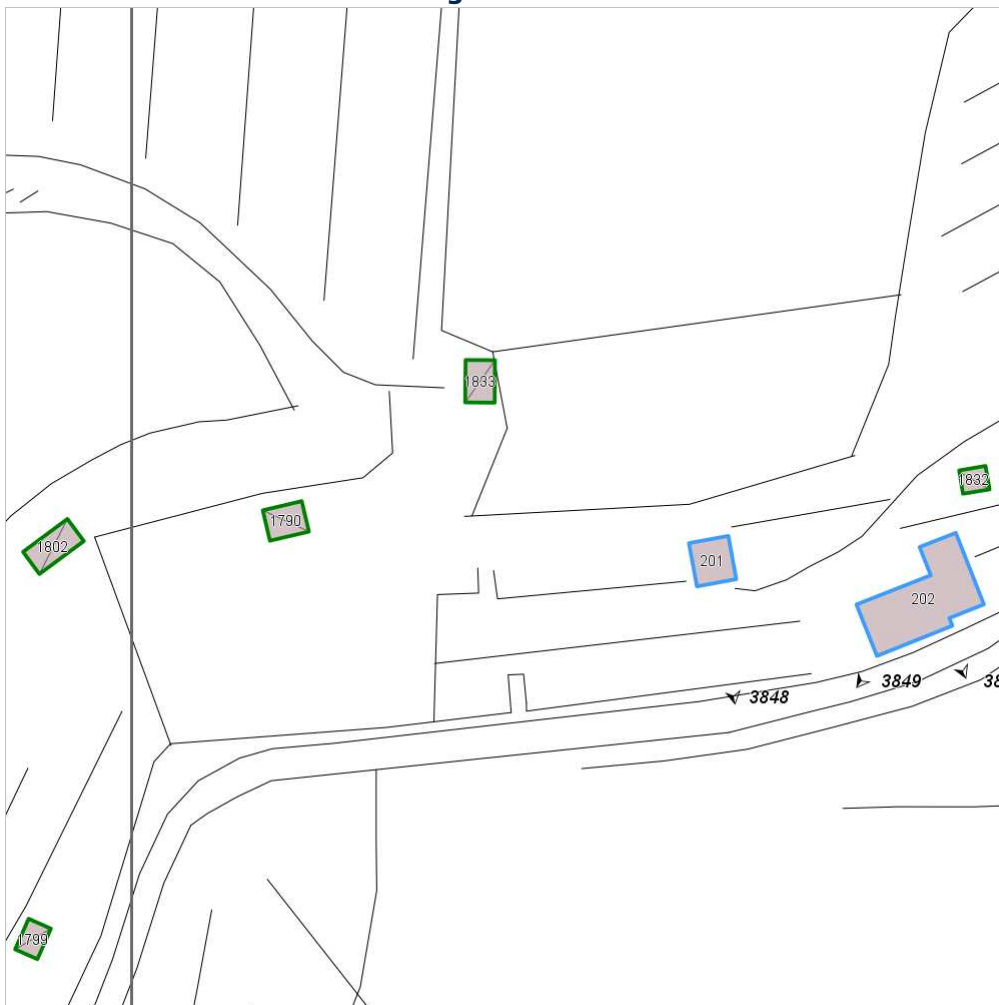


FOTO n° 3848 (edificio 1007)



Categoria: Edificio

FOTO n° 3849 (edificio 1008)



Categoria: Edificio

FOTO n° 3850 (edificio 1008)



Categoria: Edificio

FOTO n° 3851 (edificio 1008)



Categoria: Edificio

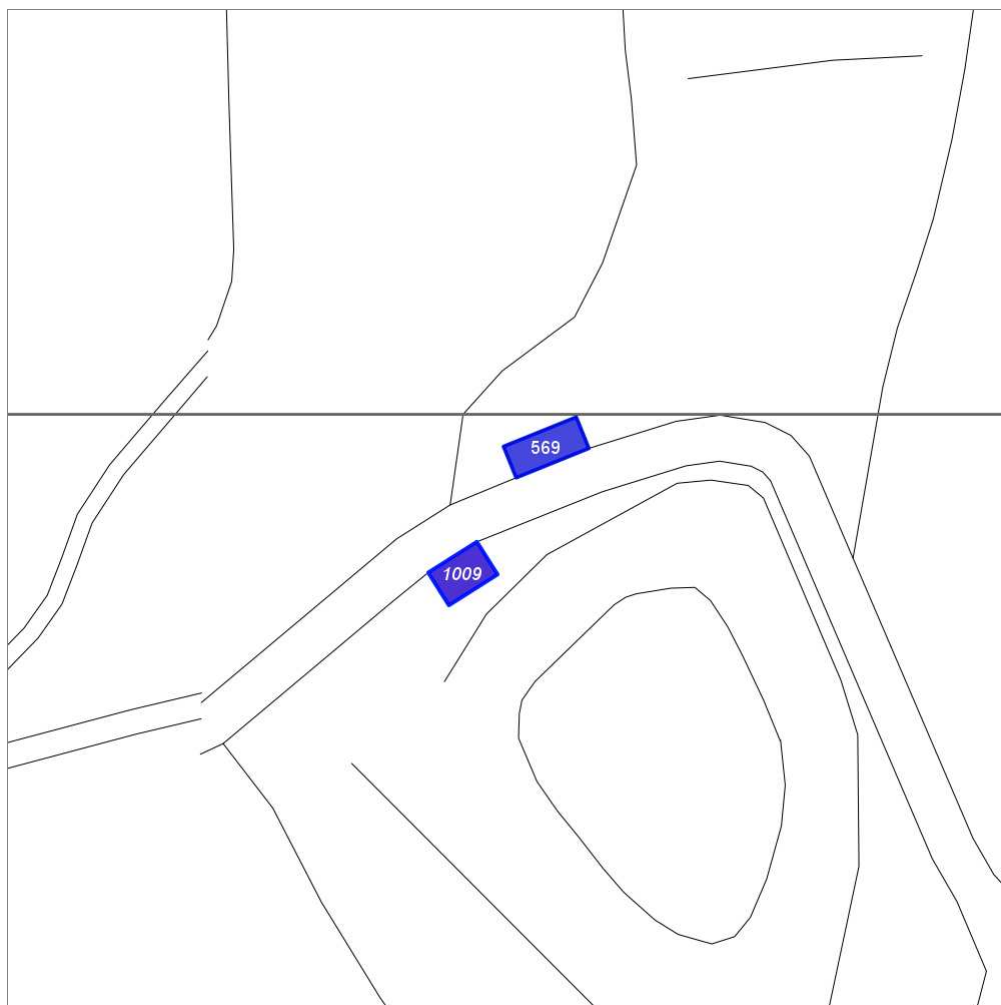
## Report Scheda Edifici: *patrimonio rurale N°313*

Edifici associati alla Scheda:

ID **1009**

Edificati Minori associati alla Scheda:

ID **569**



Scala: 1:1000

### Informazioni sulla Scheda

- Località **VOLPAIA**
- Data rilevazione **23/09/2008**
- Accessibilità **strada comunale**
- Area di pertinenza
  - Cortile
    - Stato **medio**
    - Materiale prevalente **ghiaia**
    - Permeabilità **medio**
- Alberature di pregio **cipressi**

## Informazioni sull'Edificio 1009

### Unità volumetriche dell'Edificio 1009

N°	Foglio	Particella	N° piani	Piani interrati	Mansarda	Superficie (m²)
1722	31	4	1		no	38.84

### Classe di intervento: 2

#### Funzioni d'uso

- Uso prevalente: **non residenziale**
- Usi presenti: **culto (1)**
- Uso Piano terra:
- Piano terra: **passo carraio pedonale**

#### Numero piani fuori terra

- Numero piani massimo: **1**
- Esiste una parte dell'edificio con un numero di piani inferiore a quello massimo: **no**

#### Proprietà privata

#### Tipologia architettonica struttura in muratura

#### Stato di conservazione buono

#### Compatibilità dell'uso attuale congruo

#### Copertura

- Tipo di copertura: **a falde**
- Tipo di manto: **a falde**
- Presenza di camini e/o comignoli: **in muratura**
- Docce e pluviali: **in rame**
- Gronda: **in legno e laterizio**

### Caratteristiche architettoniche e strutturali

#### ■ Struttura paramento esterno

- Materiale: **pietra**
- Posa in opera: **conci di pietra irregolari**
- Colore: **beige ecru grigio chiaro khaki**
- Stato di conservazione: **buono**
- Compatibilità: **congruo**

#### ■ Intonaco

- Materiale: **intonaco**
- Posa in opera: **grezzo**
- Colore: **ambra**
- Stato di conservazione: **basso**
- Compatibilità: **congruo**

#### ■ Cornici

- Materiale: **pietra**
- Posa in opera: **elementi squadrati**
- Colore: **ambra beige ecru**
- Stato di conservazione: **medio**
- Compatibilità: **congruo**

#### ■ Infissi finestre

- Materiale: **legno**
- Posa in opera: **a 1 anta**
- Colore: **marrone**
- Stato di conservazione: **medio**
- Compatibilità: **congruo**

#### ■ Architravi porte

- Materiale: **pietra**
- Posa in opera: **trave**
- Colore: **beige ecru khaki**
- Stato di conservazione: **medio**
- Compatibilità: **congruo**

#### ■ Infissi porte

- Materiale: **legno**
- Posa in opera: **a 2 ante**
- Colore: **marrone**
- Stato di conservazione: **medio**
- Compatibilità: **congruo**

### Elementi di facciata precari e non

- Pensiline o tettoie "a muro" in corrispondenza delle aperture: **legno e laterizio**

## Informazioni sull'Edificato Minore 569

### Unità volumetriche dell'Edificato Minore 569

N°	Foglio	Particella	N° piani	Piani interrati	Mansarda	Superficie (m²)
1631	31	4	1		no	46.17

### Classe di intervento: 2

#### Tipologia edilizia

**manufatto con funzioni accessorie e o servizio**

## Rilievi fotografici

### Posizionamento dei rilievi fotografici

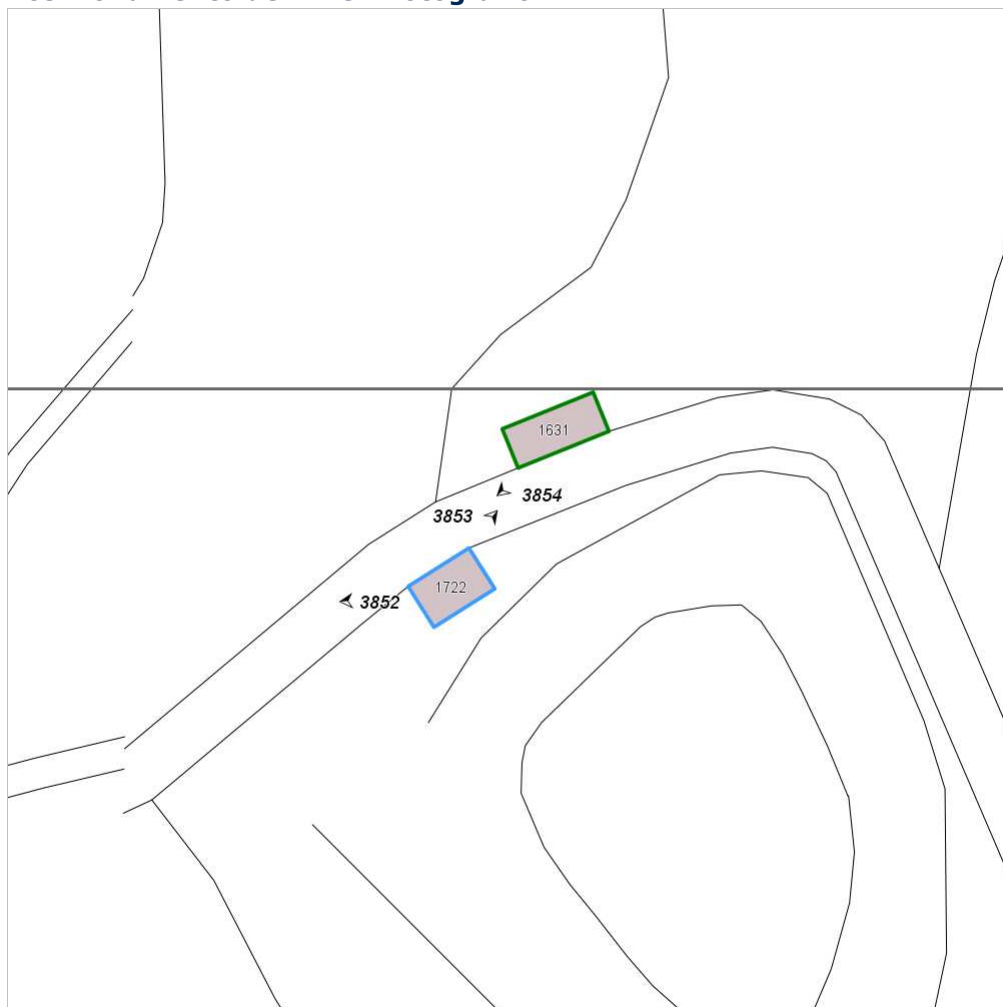


FOTO n° 3852 (edificio 1009)



Categoria: Edificio

FOTO n° 3853 (edificio 1009)



Categoria: Edificio

FOTO n° 3854 (edificio minore 569)



Categoria: Edificio



## Report Scheda Edifici: *patrimonio rurale N°314*

Edifici associati alla Scheda:

ID **1010** | ID **1011** | ID **1012**



Scala: 1:1000

### Informazioni sulla Scheda

- Località **PODERE LUSIGNANO**
- Data rilevazione **23/09/2008**
- Accessibilità **strada vicinale**
- Area di pertinenza
  - Cortile
    - Stato **medio**
    - Materiale prevalente **ghiaia**
    - Permeabilità **medio**
- Alberature di pregio **abeti**

## Informazioni sull'Edificio 1010

### Unità volumetriche dell'Edificio 1010

N°	Foglio	Particella	N° piani	Piani interrati	Mansarda	Superficie (m²)
1429	31	18	1		no	157.93

#### Classe di intervento: 4

##### Funzioni d'uso

- Uso prevalente: **non residenziale**
- Usi presenti: **magazzini privati**
- Uso Piano terra:
- Piano terra: **passo carraio pedonale**

##### Numero piani fuori terra

- Numero piani massimo: **1**
- Esiste una parte dell'edificio con un numero di piani inferiore a quello massimo: **no**

##### Proprietà privata

##### Tipologia architettonica struttura in muratura

##### Stato di conservazione buono

##### Compatibilità dell'uso attuale congruo Copertura in onduline in fibro cemento e pareti in materiale prefabbricato

##### Copertura

- Tipo di copertura: **a falde**
- Docce e pluviali: **Non presenti (interni)**
- Gronda: **Non presenti (interni)**

#### Caratteristiche architettoniche e strutturali

##### ■ Ingresso al resede

- Materiale: **ferro**
- Posa in opera: **a 2 ante**
- Colore: **grigio scuro**
- Stato di conservazione: **medio**
- Compatibilità: **congruo**

##### ■ Struttura paramento esterno

- Materiale: **pietra**
- Posa in opera: **conci di pietra irregolari**
- Colore: **beige ecru grigio chiaro khaki**
- Stato di conservazione: **buono**
- Compatibilità: **congruo**

##### ■ Cornici

- Materiale: **mattone**
- Posa in opera: **testa**
- Colore: **rosso mattone**
- Stato di conservazione: **buono**
- Compatibilità: **congruo**

##### ■ Infissi finestre

- Materiale: **ferro**
- Posa in opera: **a 2 ante**
- Colore: **marrone**
- Stato di conservazione: **medio**
- Compatibilità: **congruo**

##### ■ Architravi porte

- Materiale: **mattone**
- Posa in opera: **archivolto**
- Colore: **rosso mattone**
- Stato di conservazione: **buono**
- Compatibilità: **congruo**

##### ■ Infissi porte

- Materiale: **ferro**
- Posa in opera: **a 2 ante**
- Colore: **grigio scuro**
- Stato di conservazione: **buono**
- Compatibilità: **congruo**

## Informazioni sull'Edificio 1011

### Unità volumetriche dell'Edificio 1011

N°	Foglio	Particella	N° piani	Piani interrati	Mansarda	Superficie (m²)
1431	31	21	1 (a monte) 2 (a valle)		no	380.3

#### Classe di intervento: 2

##### Funzioni d'uso

- Uso prevalente: **non residenziale**
- Usi presenti: **att. turistico ricettive extra alberghiere (1)**
- Uso Piano terra:
- Piano terra: **passo carraio pedonale**

##### Numero piani fuori terra

#### Caratteristiche architettoniche e strutturali

##### ■ Ingresso al resede

- Materiale: **ferro**
- Posa in opera: **a 2 ante**
- Colore: **grigio scuro**
- Stato di conservazione: **medio**
- Compatibilità: **congruo**

##### ■ Struttura paramento esterno

- Numero piani massimo: **2**
- Esiste una parte dell'edificio con un numero di piani inferiore a quello massimo: **no**

### Proprietà privata

### Tipologia architettonica struttura in muratura

### Stato di conservazione medio

### Compatibilità dell'uso attuale congruo

### Copertura

- Tipo di copertura: **a falde**
- Tipo di manto: **a falde**
- Presenza di camini e/o comignoli: **in muratura**
- Docce e pluviali: **in rame**
- Gronda: **Solo laterizio**

- Materiale: **pietra**
- Posa in opera: **conci di pietra irregolari**
- Colore: **beige  
ecru  
grigio scuro  
khaki**
- Stato di conservazione: **buono**
- Compatibilità: **congruo**
- **Angolari**
  - Materiale: **pietra**
  - Posa in opera: **conci squadrati**
  - Colore: **beige  
grigio pietra serena  
grigio scuro**
  - Stato di conservazione: **buono**
  - Compatibilità: **congruo**
- **Cornici**
  - Materiale: **pietra**
  - Posa in opera: **elementi squadrati**
  - Colore: **grigio pietra serena**
  - Stato di conservazione: **buono**
  - Compatibilità: **congruo**
- **Loggia**
  - Materiale: **pietra**
  - Posa in opera: **aperta**
  - Colore: **beige  
ecru  
grigio scuro  
khaki**
  - Stato di conservazione: **buono**
  - Compatibilità: **congruo**
- **Architravi finestre**
  - Materiale: **mattone**
  - Posa in opera: **archivolto**
  - Colore: **rosso mattone**
  - Stato di conservazione: **medio**
  - Compatibilità: **congruo**
- **Infissi finestre**
  - Materiale: **legno**
  - Posa in opera: **a 2 ante**
  - Colore: **mirto**
  - Stato di conservazione: **buono**
  - Compatibilità: **congruo**
- **Oscureamento interno (scurini)**
  - Materiale: **legno**
  - Posa in opera: **a 2 ante**
  - Colore: **mirto**
  - Stato di conservazione: **buono**
  - Compatibilità: **congruo**
- **Architravi porte**
  - Materiale: **mattone**
  - Posa in opera: **archivolto**
  - Colore: **rosso mattone**
  - Stato di conservazione: **medio**
  - Compatibilità: **congruo**
- **Infissi porte**
  - Materiale: **legno**
  - Posa in opera: **a 2 ante**
  - Colore: **mirto**
  - Stato di conservazione: **medio**
  - Compatibilità: **congruo**

## Informazioni sull'Edificio 1012

### Unità volumetriche dell'Edificio 1012

N°	Foglio	Particella	N° piani	Piani interrati	Mansarda	Superficie (m <sup>2</sup> )
----	--------	------------	----------	-----------------	----------	------------------------------

## Classe di intervento: 2

### Funzioni d'uso

- Uso prevalente: **non residenziale**
- Usi presenti: **att. turistico ricettive extra alberghiere (1)**
- Uso Piano terra:
- Piano terra: **passo carraio pedonale**

### Numero piani fuori terra

- Numero piani massimo: **1**
- Esiste una parte dell'edificio con un numero di piani inferiore a quello massimo: **no**

### Proprietà privata

### Tipologia architettonica struttura in muratura

### Stato di conservazione medio

### Compatibilità dell'uso attuale congruo

### Copertura

- Tipo di copertura: **a falde**
- Tipo di manto: **a falde**
- Docce e pluviali: **Non presenti (interni)**
- Gronda: **Non presenti (interni)**

## Caratteristiche architettoniche e strutturali

### ■ Ingresso al resede

- Materiale: **ferro**
- Posa in opera: **a 2 ante**
- Colore: **grigio scuro**
- Stato di conservazione: **medio**
- Compatibilità: **congruo**

### ■ Struttura paramento esterno

- Materiale: **pietra**
- Posa in opera: **conci di pietra irregolari**
- Colore: **beige ecru grigio chiaro khaki**
- Stato di conservazione: **medio**
- Compatibilità: **congruo**

### ■ Infissi porte

- Materiale: **ferro**
- Posa in opera: **a 1 2 ante**
- Colore: **grigio scuro**
- Stato di conservazione: **medio**
- Compatibilità: **congruo**

---

## Rilievi fotografici

### Posizionamento dei rilievi fotografici

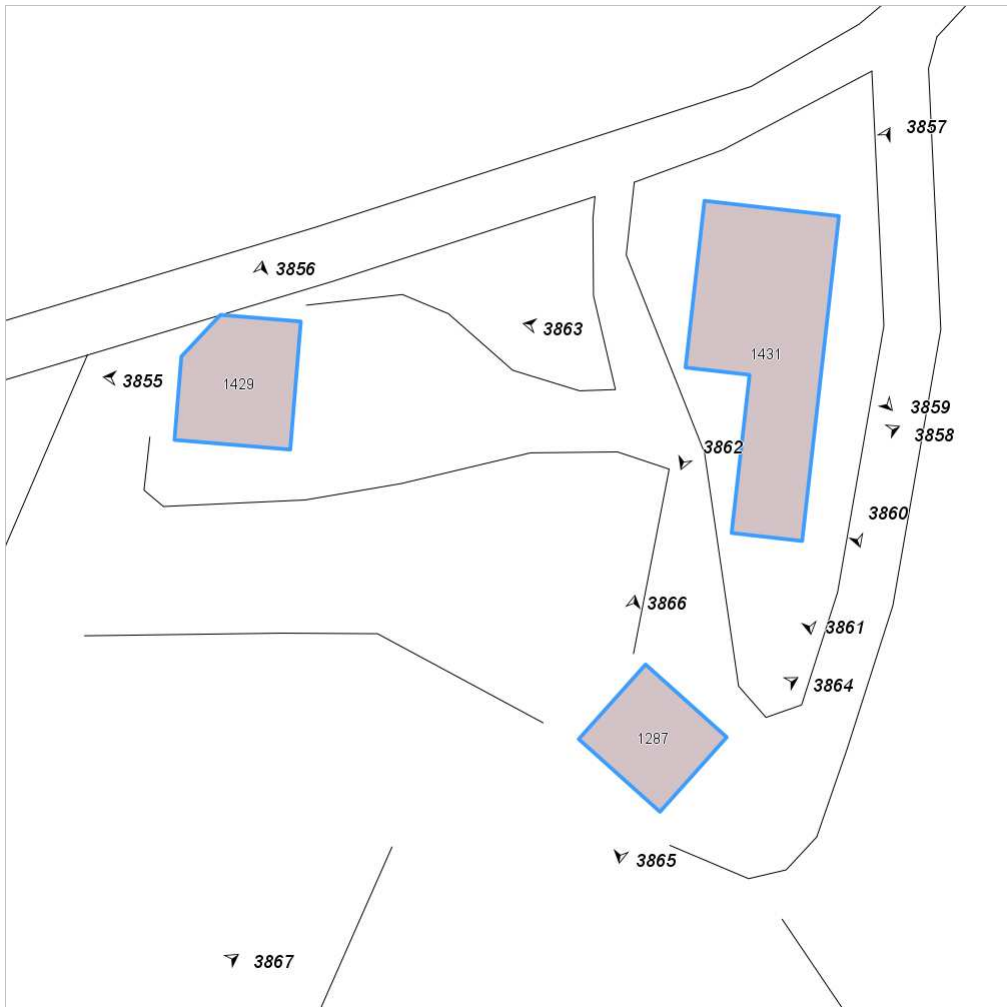


FOTO n° 3855 (edificio 1010)



Categoria: Edificio

FOTO n° 3856 (edificio 1010)



Categoria: Edificio

FOTO n° 3857 (edificio 1011)



Categoria: Edificio

FOTO n° 3858 (edificio 1011)



Categoria: Edificio

FOTO n° 3859 (edificio 1011)



Categoria: Edificio

FOTO n° 3860 (edificio 1011)



Categoria: Edificio

FOTO n° 3861 (edificio 1011)

FOTO n° 3862 (edificio 1011)



Categoria: Edificio



Categoria: Edificio

FOTO n° 3863 (edificio 1011)



Categoria: Edificio

FOTO n° 3864 (edificio 1012)



Categoria: Edificio

FOTO n° 3865 (edificio 1012)



Categoria: Edificio

FOTO n° 3866 (edificio 1012)



Categoria: Edificio

## Report Scheda Edifici: *patrimonio rurale N°317*

Edifici associati alla Scheda:

ID **1017**



Scala: 1:1000

### Informazioni sulla Scheda

- Località **CASETTO**
- Data rilevazione **23/09/2008**
- Accessibilità **strada vicinale**
- Recinzioni **muratura naturale**
- Area di pertinenza
  - **Giardino**
    - **Stato buono**
    - **Materiale prevalente manto erboso**
    - **Permeabilità buono**
- **Alberature di pregio pini**
- Area di pertinenza: **elementi presenti**
  - **Tettoia: stato medio**
  - **Piscina: stato medio**



## Informazioni sull'Edificio 1017

### Unità volumetriche dell'Edificio 1017

N°	Foglio	Particella	N° piani	Piani interrati	Mansarda	Superficie (m²)
1595	30	195	2 (a monte) 3 (a valle)		no	159.55

### Classe di intervento: 2

#### Funzioni d'uso

- Uso prevalente: **non residenziale**
- Usi presenti: **att. turistico ricettive extra alberghiere (1)**
- Uso Piano terra:
- Piano terra: **passo carraio pedonale**

#### Numero piani fuori terra

- Numero piani massimo: **3**
- Esiste una parte dell'edificio con un numero di piani inferiore a quello massimo: **no**

#### Proprietà privata

#### Tipologia architettonica struttura in muratura

#### Stato di conservazione buono

#### Compatibilità dell'uso attuale congruo

#### Copertura

- Tipo di copertura: **a falde**
- Tipo di manto: **a falde**
- Presenza di camini e/o comignoli: **in muratura**
- Docce e pluviali: **in rame**
- Gronda: **in legno e laterizio**

### Caratteristiche architettoniche e strutturali

#### ■ Struttura paramento esterno

- Materiale: **pietra**
- Posa in opera: **conci di pietra irregolari**
- Colore: **beige crema ecru grigio scuro khaki**
- Stato di conservazione: **buono**
- Compatibilità: **congruo**

#### ■ Angolari

- Materiale: **pietra**
- Posa in opera: **conci squadrati**
- Colore: **beige ecru grigio scuro khaki**
- Stato di conservazione: **medio**
- Compatibilità: **congruo**

#### ■ Cornici

- Materiale: **pietra**
- Posa in opera: **elementi squadrati**
- Colore: **grigio pietra serena**
- Stato di conservazione: **buono**
- Compatibilità: **congruo**

#### ■ Architravi finestre

- Materiale: **pietra**
- Posa in opera: **trave**
- Colore: **grigio pietra serena**
- Stato di conservazione: **buono**
- Compatibilità: **congruo**

#### ■ Infissi finestre

- Materiale: **legno**
- Posa in opera: **a 2 ante**
- Colore: **marrone**
- Stato di conservazione: **buono**
- Compatibilità: **congruo**

#### ■ Oscuramento interno (scurini)

- Materiale: **legno**
- Posa in opera: **a 2 ante**
- Colore: **marrone**
- Stato di conservazione: **buono**
- Compatibilità: **congruo**

#### ■ Architravi porte

- Materiale: **pietra**
- Posa in opera: **trave**
- Colore: **grigio pietra serena**
- Stato di conservazione: **buono**
- Compatibilità: **congruo**

#### ■ Infissi porte

- Materiale: **legno**
- Posa in opera: **a 2 ante**
- Colore: **marrone**
- Stato di conservazione: **buono**
- Compatibilità: **congruo**

### Elementi di facciata precari e non

- Pensiline o tettoie "a muro" in corrispondenza delle aperture: **legno e laterizio**

## Rilievi fotografici

### Posizionamento dei rilievi fotografici



FOTO n° 3883 (edificio 1017)



Categoria: Edificio

FOTO n° 3884 (edificio 1017)



Categoria: Edificio

FOTO n° 3885 (edificio 1017)



Categoria: Edificio

FOTO n° 3886 (edificio 1017)



Categoria: Edificio

FOTO n° 3887 (edificio 1017)



Categoria: Edificio

FOTO n° 3888 (edificio 1017)



Categoria: Edificio

## Report Scheda Edifici: *patrimonio rurale N°315*

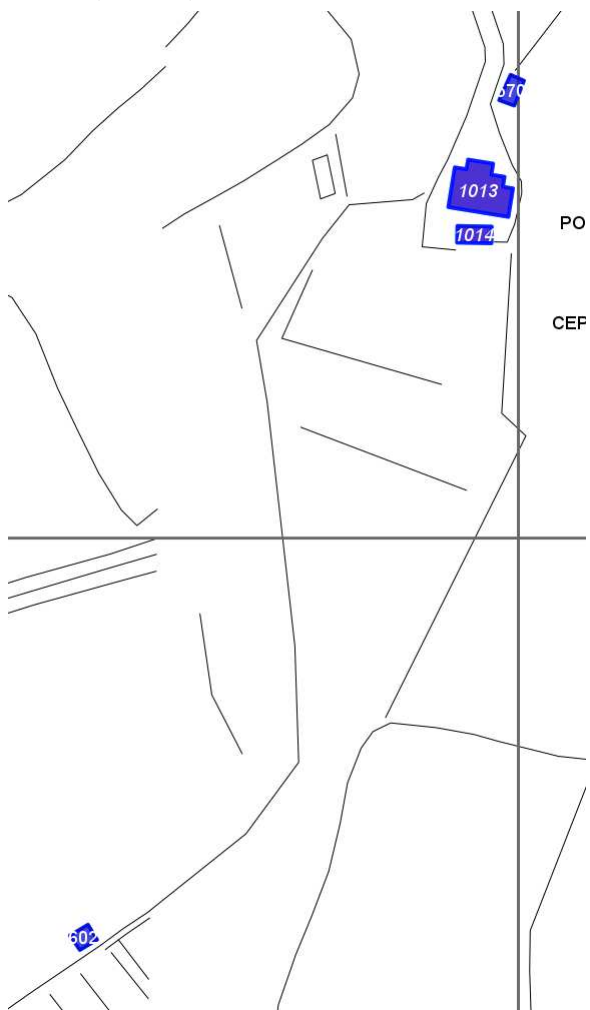
### Edifici associati alla Scheda:

ID **1013** ID **1014**

### Edificati Minori associati alla Scheda:

ID **570** ID **602**

Estratto della cartografia: inquadramento minimo degli  
Edifici associati a questa Scheda 315



Scala: [1:1000](#)

### Informazioni sulla Scheda

- Località **PODERE CAPPETO**
- Data rilevazione **23/09/2008**
- Accessibilità **strada comunale**
- Area di pertinenza
  - Giardino
    - Stato **buono**
    - Materiale prevalente **manto erboso**
    - Permeabilità **buono**
- Alberature di pregio **cipressi; abeti; pini**

## Informazioni sull'Edificio 1013

### Unità volumetriche dell'Edificio 1013

N°	Foglio	Particella	N° piani	Piani interrati	Mansarda	Superficie (m <sup>2</sup> )
1625	31	41	2		no	268.71

### Classe di intervento: **2**

#### Funzioni d'uso

- Uso prevalente: **residenziale**
- Usi presenti: **residenza**
- Uso Piano terra:
- Piano terra: **passo carraio pedonale**

#### Numero piani fuori terra

- Numero piani massimo: **2**
- Esiste una parte dell'edificio con un numero di piani inferiore a quello massimo: **no**

#### Proprietà privata

#### Tipologia architettonica struttura in muratura

#### Stato di conservazione buono

#### Compatibilità dell'uso attuale congruo

#### Copertura

- Tipo di copertura: **a falde**
- Tipo di manto: **a falde**
- Presenza di camini e/o comignoli: **in muratura**
- Docce e pluviali: **in rame**
- Gronda: **in legno e laterizio**

### Caratteristiche architettoniche e strutturali

- **Struttura paramento esterno**
  - Materiale: **pietra**
  - Posa in opera: **conci di pietra irregolari**
  - Colore: **beige crema ecru khaki**
  - Stato di conservazione: **medio**
  - Compatibilità: **congruo**
- **Infissi finestre**
  - Materiale: **legno**
  - Posa in opera: **a 2 ante**
  - Colore: **marrone**
  - Stato di conservazione: **buono**
  - Compatibilità: **congruo**
- **Oscureamento esterno**
  - Materiale: **legno**
  - Posa in opera: **a 2 ante**
  - Colore: **marrone**
  - Stato di conservazione: **buono**
  - Compatibilità: **congruo**
- **Infissi porte**
  - Materiale: **ferro**
  - Posa in opera: **a 2 ante**
  - Colore: **grigio scuro**
  - Stato di conservazione: **buono**
  - Compatibilità: **congruo**

## Informazioni sull'Edificio 1014

### Unità volumetriche dell'Edificio 1014

N°	Foglio	Particella	N° piani	Piani interrati	Mansarda	Superficie (m <sup>2</sup> )
1624	31	41	2		no	60.15

### Classe di intervento: **2**

#### Funzioni d'uso

- Uso prevalente: **residenziale**
- Usi presenti: **residenza**
- Uso Piano terra:
- Piano terra: **passo carraio pedonale**

#### Numero piani fuori terra

- Numero piani massimo: **2**
- Esiste una parte dell'edificio con un numero di piani inferiore a quello massimo: **no**

#### Proprietà privata

#### Tipologia architettonica struttura in muratura

#### Stato di conservazione buono

### Caratteristiche architettoniche e strutturali

- **Ingresso al resede**
  - Materiale: **ferro**
  - Posa in opera: **a 2 ante**
  - Colore: **grigio scuro**
  - Stato di conservazione: **medio**
  - Compatibilità: **congruo**
- **Struttura paramento esterno**
  - Materiale: **pietra**
  - Posa in opera: **conci di pietra irregolari**
  - Colore: **beige crema ecru khaki**
  - Stato di conservazione: **medio**
  - Compatibilità: **congruo**
- **Infissi finestre**
  - Materiale: **legno**
  - Posa in opera: **a 2 ante**
  - Colore: **marrone**
  - Stato di conservazione: **buono**

## Compatibilità dell'uso attuale congruo

### Copertura

- Tipo di copertura: **a falde**
- Tipo di manto: **a falde**
- Presenza di camini e/o comignoli: **in muratura**
- Docce e pluviali: **in rame**
- Gronda: **in legno e laterizio**

- Compatibilità: **congruo**
- **Oscuramento esterno**
  - Materiale: **legno**
  - Posa in opera: **a 2 ante**
  - Colore: **marrone**
  - Stato di conservazione: **buono**
  - Compatibilità: **congruo**
- **Infissi porte**
  - Materiale: **ferro**
  - Posa in opera: **a 2 ante**
  - Colore: **grigio scuro**
  - Stato di conservazione: **buono**
  - Compatibilità: **congruo**

---

## Informazioni sull'Edificato Minore 570

### Unità volumetriche dell'Edificato Minore 570

N°	Foglio	Particella	N° piani	Piani interrati	Mansarda	Superficie (m <sup>2</sup> )
3015	31	41	1		no	44.54

**Classe di intervento: 6**

**Tipologia edilizia**  
**tettoia**

---

## Informazioni sull'Edificato Minore 602

### Unità volumetriche dell'Edificato Minore 602

N°	Foglio	Particella	N° piani	Piani interrati	Mansarda	Superficie (m <sup>2</sup> )
225	31	60	1		no	38.47

**Classe di intervento: 2**

**Tipologia edilizia**  
**manufatto con funzioni**  
**accessorie e o servizio**

---

## Rilievi fotografici

**Posizionamento dei rilievi fotografici**




FOTO n° 3867 (edificio 1013)



Categoria: Edificio

FOTO n° 3868 (edificio 1014)



Categoria: Edificio

FOTO n° 3869 (edificato minore 570)



Categoria: pertinenza



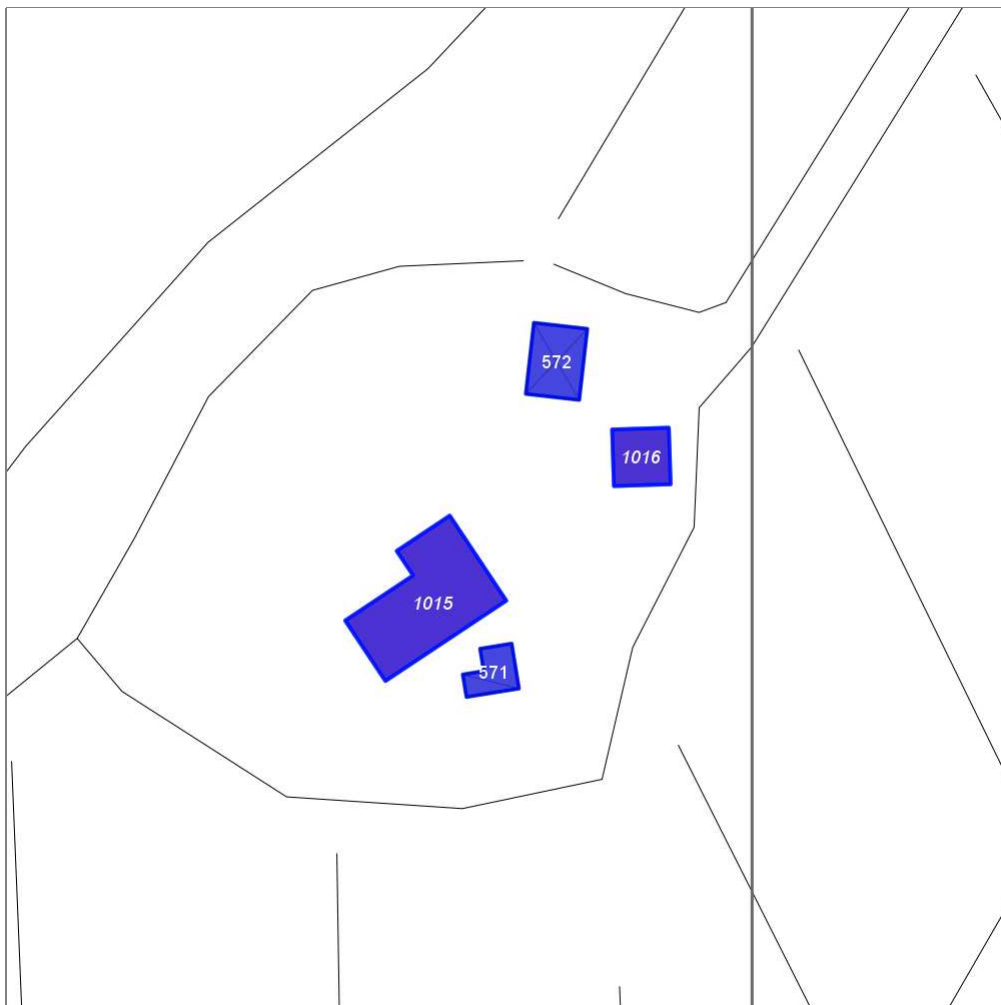
## Report Scheda Edifici: *patrimonio rurale N°316*

Edifici associati alla Scheda:

ID **1015** ID **1016**

Edificati Minori associati alla Scheda:

ID **571** ID **572**



Scala: 1:1000

### Informazioni sulla Scheda

- Località **PODERE PRATO**
- Data rilevazione **23/09/2008**
- Accessibilità **strada vicinale**
- Area di pertinenza
  - Giardino
    - Stato **basso**
    - Materiale prevalente **manto erboso**
    - Permeabilità **medio**
- Alberature di pregio **cipressi; ulivi**

## Informazioni sull'Edificio 1015

### Unità volumetriche dell'Edificio 1015

N°	Foglio	Particella	N° piani	Piani interrati	Mansarda	Superficie (m²)
1323	30	161	2		no	216.9

### Classe di intervento: 2

#### Funzioni d'uso

- Uso prevalente: **residenziale**
- Usi presenti: **residenza**
- Uso Piano terra:
- Piano terra: **passo carraio pedonale**

#### Numero piani fuori terra

- Numero piani massimo: **2**
- Esiste una parte dell'edificio con un numero di piani inferiore a quello massimo: **no**

#### Proprietà privata

#### Tipologia architettonica struttura in muratura

#### Stato di conservazione basso

#### Compatibilità dell'uso attuale congruo

#### Copertura

- Tipo di copertura: **a falde**
- Tipo di manto: **a falde**
- Presenza di camini e/o comignoli: **in muratura**
- Docce e pluviali: **in rame**
- Gronda: **in legno e laterizio**

### Caratteristiche architettoniche e strutturali

- **Struttura paramento esterno**
  - Materiale: **pietra**
  - Posa in opera: **conci di pietra irregolari**
  - Colore: **beige crema ecru khaki**
  - Stato di conservazione: **basso**
  - Compatibilità: **congruo**
- **Cornici**
  - Materiale: **pietra**
  - Posa in opera: **elementi squadrate**
  - Colore: **grigio pietra serena**
  - Stato di conservazione: **medio**
  - Compatibilità: **congruo**
- **Architravi finestre**
  - Materiale: **pietra**
  - Posa in opera: **trave**
  - Colore: **grigio pietra serena**
  - Stato di conservazione: **medio**
  - Compatibilità: **congruo**
- **Infissi finestre**
  - Materiale: **legno**
  - Posa in opera: **a 2 ante**
  - Colore: **grigio chiaro**
  - Stato di conservazione: **basso**
  - Compatibilità: **congruo**
- **Oscureamento interno (scurini)**
  - Materiale: **legno**
  - Posa in opera: **a 2 ante**
  - Colore: **grigio chiaro**
  - Stato di conservazione: **basso**
  - Compatibilità: **congruo**
- **Architravi porte**
  - Materiale: **mattone**
  - Posa in opera: **archivolto**
  - Colore: **rosso mattone**
  - Stato di conservazione: **medio**
  - Compatibilità: **congruo**
- **Infissi porte**
  - Materiale: **legno**
  - Posa in opera: **a 2 ante**
  - Colore: **grigio chiaro**
  - Stato di conservazione: **medio**
  - Compatibilità: **congruo**
- **Colombaia**
  - Materiale: **pietra**
  - Colore: **beige crema ecru grigio chiaro khaki**
  - Stato di conservazione: **medio**
  - Compatibilità: **congruo**

## Informazioni sull'Edificio 1016

### Unità volumetriche dell'Edificio 1016

N°	Foglio	Particella	N° piani	Piani interrati	Mansarda	Superficie (m²)
1325	30	161	1		no	56.16

## Classe di intervento: 2

### Funzioni d'uso

- Uso prevalente: **non residenziale**
- Usi presenti: **edifici non utilizzati privati**
- Uso Piano terra:
- Piano terra: **passo carraio pedonale**

### Numero piani fuori terra

- Numero piani massimo: **1**
- Esiste una parte dell'edificio con un numero di piani inferiore a quello massimo: **no**

### Proprietà privata

### Tipologia architettonica struttura in muratura

### Stato di conservazione basso

### Compatibilità dell'uso attuale congruo

### Copertura

- Tipo di copertura: **a falde**
- Tipo di manto: **a falde**
- Docce e pluviali: **Non presenti (interni)**
- Gronda: **Non presenti (interni)**

## Caratteristiche architettoniche e strutturali

### ■ Struttura paramento esterno

- Materiale: **pietra**
- Posa in opera: **conci di pietra irregolari**
- Colore: **beige ecru grigio chiaro khaki**
- Stato di conservazione: **basso**
- Compatibilità: **congruo**

### ■ Architravi porte

- Materiale: **legno**
- Posa in opera: **trave**
- Colore: **grigio chiaro**
- Stato di conservazione: **basso**
- Compatibilità: **congruo**

### ■ Infissi porte

- Materiale: **legno**
- Posa in opera: **a 1 anta**
- Colore: **grigio chiaro**
- Stato di conservazione: **basso**
- Compatibilità: **congruo**

---

## Informazioni sull'Edificato Minore 571

### Unità volumetriche dell'Edificato Minore 571

N°	Foglio	Particella	N° piani	Piani interrati	Mansarda	Superficie (m²)
2060	30	161	1		no	34.03

## Classe di intervento: 6

### Tipologia edilizia

baracca, manufatto precario

---

## Informazioni sull'Edificato Minore 572

### Unità volumetriche dell'Edificato Minore 572

N°	Foglio	Particella	N° piani	Piani interrati	Mansarda	Superficie (m²)
2350	30	161	1		no	67.39

## Classe di intervento: 6

### Tipologia edilizia

tettoia

---

## Rilievi fotografici

### Posizionamento dei rilievi fotografici



FOTO n° 3870 (edificio 1015)



Categoria: Edificio

FOTO n° 3871 (edificio 1015)



Categoria: Edificio

FOTO n° 3872 (edificio 1015)



Categoria: Edificio

FOTO n° 3873 (edificio 1015)



Categoria: Edificio

FOTO n° 3874 (edificio 1015)



Categoria: Edificio

FOTO n° 3875 (edificio 1015)



Categoria: Edificio

FOTO n° 3878 (edificio 1016)



Categoria: Edificio

FOTO n° 3879 (edificio 1016)



Categoria: Edificio

FOTO n° 3880 (edificio 1016)



Categoria: Edificio

FOTO n° 3881 (edificio 1016)



Categoria: Edificio

FOTO n° 3876 (edificato minore 571)



Categoria: Edificio

FOTO n° 3877 (edificato minore 571)



Categoria: Edificio

FOTO n° 3882 (edificato minore 572)

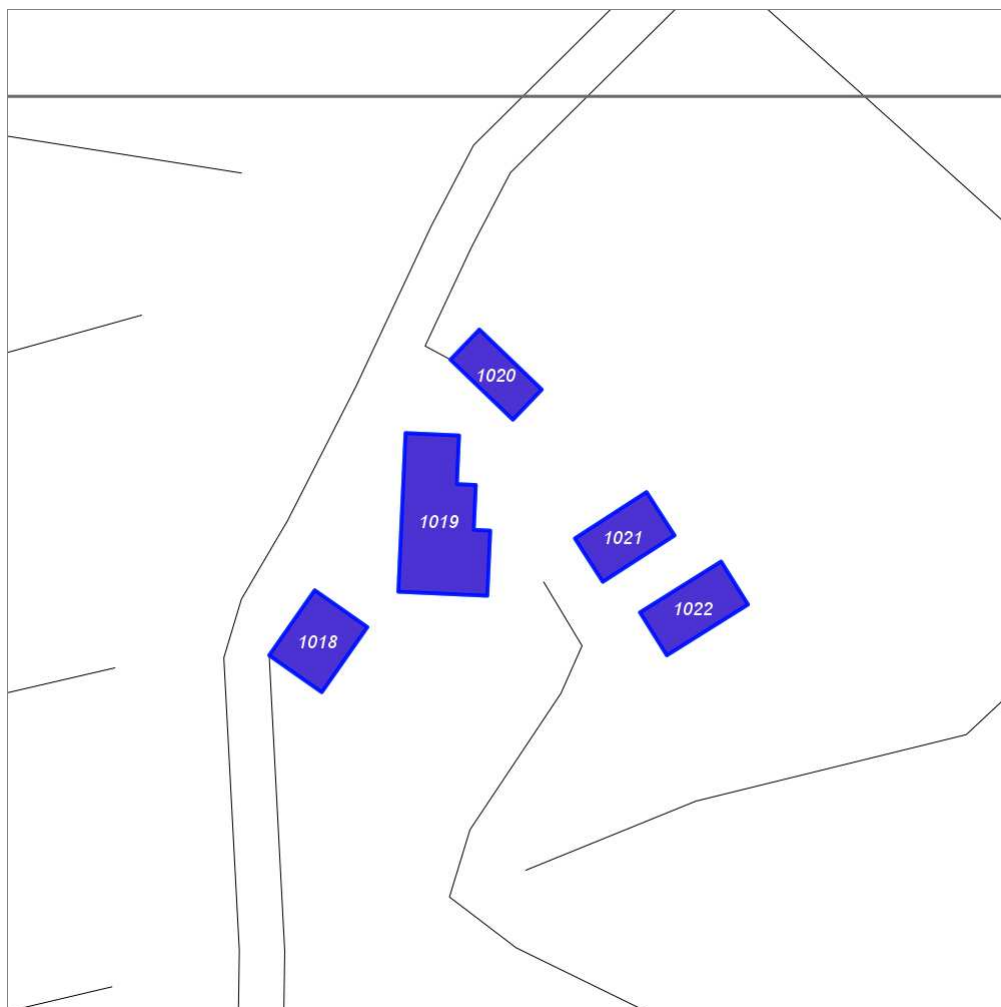


Categoria: Edificio

## Report Scheda Edifici: *patrimonio rurale N°318*

Edifici associati alla Scheda:

ID **1018** | ID **1019** | ID **1020** | ID **1021** | ID **1022**



Scala: 1:1000

### Informazioni sulla Scheda

- Località **PODERE PRUNETTO**
- Data rilevazione **23/09/2008**
- Accessibilità **strada vicinale**
- Area di pertinenza
  - Cortile
    - Stato **basso**
    - Materiale prevalente **terrabattuta**
    - Permeabilità **medio**
- Alberature di pregio **cipressi**



## Informazioni sull'Edificio 1018

### Unità volumetriche dell'Edificio 1018

N°	Foglio	Particella	N° piani	Piani interrati	Mansarda	Superficie (m²)
1578	3	214	1		no	89.16

#### Classe di intervento: 2

##### Funzioni d'uso

- Uso prevalente: **non residenziale**
- Usi presenti: **agriturismo**
- Uso Piano terra:
- Piano terra: **passo carraio pedonale**

##### Numero piani fuori terra

- Numero piani massimo: **1**
- Esiste una parte dell'edificio con un numero di piani inferiore a quello massimo: **no**

##### Proprietà privata

##### Tipologia architettonica struttura in muratura

##### Stato di conservazione buono

##### Compatibilità dell'uso attuale congruo

##### Copertura

- Tipo di copertura: **a falde**
- Tipo di manto: **a falde**
- Presenza di camini e/o comignoli: **in muratura**
- Docce e pluviali: **Non presenti (interni)**
- Gronda: **in cemento e laterizio**

#### Caratteristiche architettoniche e strutturali

##### Struttura paramento esterno

- Materiale: **pietra**
- Posa in opera: **conci di pietra irregolari**
- Colore: **ecru grigio scuro khaki**
- Stato di conservazione: **medio**
- Compatibilità: **congruo**

##### Architravi finestre

- Materiale: **c.a.**
- Posa in opera: **trave**
- Colore: **grigio chiaro**
- Stato di conservazione: **medio**
- Compatibilità: **congruo**

##### Architravi porte

- Materiale: **pietra**
- Posa in opera: **conci quadrati**
- Colore: **crema grigio chiaro**
- Stato di conservazione: **medio**
- Compatibilità: **congruo**

##### Infissi porte

- Materiale: **ferro**
- Posa in opera: **a 2 ante**
- Colore: **grigio chiaro**
- Stato di conservazione: **medio**
- Compatibilità: **congruo**

## Informazioni sull'Edificio 1019

### Unità volumetriche dell'Edificio 1019

N°	Foglio	Particella	N° piani	Piani interrati	Mansarda	Superficie (m²)
1581	30	214	1		no	203.82

#### Classe di intervento: 2

##### Funzioni d'uso

- Uso prevalente: **non residenziale**
- Usi presenti: **agriturismo**
- Uso Piano terra:
- Piano terra: **passo carraio pedonale**

##### Numero piani fuori terra

- Numero piani massimo: **1**
- Esiste una parte dell'edificio con un numero di piani inferiore a quello massimo: **no**

##### Proprietà privata

##### Tipologia architettonica

#### Caratteristiche architettoniche e strutturali

##### Struttura paramento esterno

- Materiale: **pietra**
- Posa in opera: **conci di pietra irregolari**
- Colore: **ecru grigio chiaro khaki**
- Stato di conservazione: **buono**
- Compatibilità: **congruo**

##### Cornici

- Materiale: **pietra**
- Posa in opera: **elementi quadrati**
- Colore: **grigio pietra serena**
- Stato di conservazione: **buono**
- Compatibilità: **congruo**

##### Architravi finestre

**struttura in muratura**

**Stato di conservazione**  
**buono**

**Compatibilità dell'uso attuale**  
**congruo**

### Copertura

- Tipo di copertura: **a falde**
- Tipo di manto: **a falde**
- Presenza di camini e/o comignoli: **in muratura**
- Docce e pluviali: **in rame**
- Gronda: **Solo laterizio**

- Materiale: **pietra**
- Posa in opera: **trave**
- Colore: **grigio pietra serena**
- Stato di conservazione: **buono**
- Compatibilità: **congruo**

### ■ Infissi finestre

- Materiale: **legno**
- Posa in opera: **a 2 ante**
- Colore: **marrone**
- Stato di conservazione: **medio**
- Compatibilità: **congruo**

### ■ Oscuramento esterno

- Materiale: **legno**
- Posa in opera: **a 2 ante**
- Colore: **marrone**
- Stato di conservazione: **medio**
- Compatibilità: **congruo**

### ■ Architravi porte

- Materiale: **legno pietra**
- Posa in opera: **trave**
- Colore: **grigio pietra serena marrone**
- Stato di conservazione: **buono**
- Compatibilità: **congruo**

### ■ Infissi porte

- Materiale: **legno**
- Posa in opera: **a 2 ante**
- Colore: **marrone**
- Stato di conservazione: **medio**
- Compatibilità: **congruo**

## Informazioni sull'Edificio 1020

### Unità volumetriche dell'Edificio 1020

N°	Foglio	Particella	N° piani	Piani interrati	Mansarda	Superficie (m²)
1583	30	214	1		no	63.19

**Classe di intervento: 2**

### Funzioni d'uso

- Uso prevalente: **non residenziale**
- Usi presenti: **agricoltura**
- Uso Piano terra:
- Piano terra: **passo carraio pedonale**

### Numero piani fuori terra

- Numero piani massimo: **1**
- Esiste una parte dell'edificio con un numero di piani inferiore a quello massimo: **no**

**Proprietà**  
**privata**

**Tipologia architettonica**  
**struttura in muratura**

**Stato di conservazione**  
**medio**

**Compatibilità dell'uso attuale**  
**congruo**

### Copertura

- Tipo di copertura: **a falde**

### Caratteristiche architettoniche e strutturali

#### ■ Struttura paramento esterno

- Materiale: **pietra**
- Posa in opera: **conci di pietra irregolari**
- Colore: **beige crema ecru khaki**
- Stato di conservazione: **medio**
- Compatibilità: **congruo**

#### ■ Infissi finestre

- Materiale: **legno**
- Posa in opera: **a 2 ante**
- Colore: **marrone**
- Stato di conservazione: **medio**
- Compatibilità: **congruo**

#### ■ Oscuramento esterno

- Materiale: **legno**
- Posa in opera: **a 2 ante**
- Colore: **marrone**
- Stato di conservazione: **medio**
- Compatibilità: **congruo**

#### ■ Infissi porte

- Materiale: **legno**
- Posa in opera: **a 2 ante**
- Colore: **marrone**
- Stato di conservazione: **medio**

### Elementi di facciata precari e non

- Pensiline o tettoie "a muro" in corrispondenza delle aperture: **legno e laterizio**

- Tipo di manto: **a falde**
- Presenza di camini e/o comignoli: **in muratura**
- Docce e pluviali: **in rame**
- Gronda: **Solo laterizio**

▪ Compatibilità: **congruo**

## Informazioni sull'Edificio 1021

### Unità volumetriche dell'Edificio 1021

N°	Foglio	Particella	N° piani	Piani interrati	Mansarda	Superficie (m²)
1580	30	396	1		no	76.91

### Classe di intervento: **3**

#### Funzioni d'uso

- Uso prevalente: **non residenziale**
- Usi presenti: **agriturismo; deposito**
- Uso Piano terra:
- Piano terra: **passo carraio pedonale**

#### Numero piani fuori terra

- Numero piani massimo: **1**
- Esiste una parte dell'edificio con un numero di piani inferiore a quello massimo: **no**

#### Proprietà privata

#### Tipologia architettonica struttura in muratura

#### Stato di conservazione medio

#### Compatibilità dell'uso attuale congruo

#### Copertura

- Tipo di copertura: **a falde**
- Tipo di manto: **a falde**
- Docce e pluviali: **in rame**
- Gronda: **in legno e laterizio**

### Caratteristiche architettoniche e strutturali

#### Struttura paramento esterno

- Materiale: **pietra**
- Posa in opera: **conci di pietra irregolari**
- Colore: **beige crema ecru khaki**
- Stato di conservazione: **medio**
- Compatibilità: **congruo**

#### Architravi porte

- Materiale: **mattone**
- Posa in opera: **archivolto**
- Colore: **rosso mattone**
- Stato di conservazione: **buono**
- Compatibilità: **congruo**

## Informazioni sull'Edificio 1022

### Unità volumetriche dell'Edificio 1022

N°	Foglio	Particella	N° piani	Piani interrati	Mansarda	Superficie (m²)
1579	30	396	1		no	84.73

## Classe di intervento: 3

### Funzioni d'uso

- Uso prevalente: **non residenziale**
- Usi presenti: **agriturismo**
- Uso Piano terra:
- Piano terra: **passo carraio pedonale**

### Numero piani fuori terra

- Numero piani massimo: **1**
- Esiste una parte dell'edificio con un numero di piani inferiore a quello massimo: **no**

### Proprietà privata

### Tipologia architettonica struttura in muratura

### Stato di conservazione medio

### Compatibilità dell'uso attuale congruo

### Copertura

- Tipo di copertura: **a falde**
- Tipo di manto: **a falde**
- Presenza di camini e/o comignoli: **in muratura**
- Docce e pluviali: **in rame**
- Gronda: **Solo laterizio**

## Caratteristiche architettoniche e strutturali

### ■ Struttura paramento esterno

- Materiale: **pietra**
- Posa in opera: **conci di pietra irregolari**
- Colore: **beige crema ecru khaki**
- Stato di conservazione: **buono**
- Compatibilità: **congruo**

### ■ Architravi finestre

- Materiale: **mattone**
- Posa in opera: **trave**
- Colore: **rosso mattone**
- Stato di conservazione: **buono**
- Compatibilità: **congruo**

### ■ Infissi finestre

- Posa in opera: **a 2 ante**
- Stato di conservazione: **medio**
- Compatibilità: **congruo**

### ■ Oscuramento esterno

- Materiale: **legno**
- Posa in opera: **a 2 ante**
- Colore: **marrone**
- Stato di conservazione: **medio**
- Compatibilità: **congruo**

### ■ Architravi porte

- Materiale: **mattone**
- Posa in opera: **trave**
- Colore: **rosso mattone**
- Stato di conservazione: **buono**
- Compatibilità: **congruo**

### ■ Infissi porte

- Materiale: **ferro**
- Posa in opera: **a 1 2 ante**
- Colore: **grigio scuro**
- Stato di conservazione: **buono**
- Compatibilità: **congruo**

---

## Rilievi fotografici

### Posizionamento dei rilievi fotografici

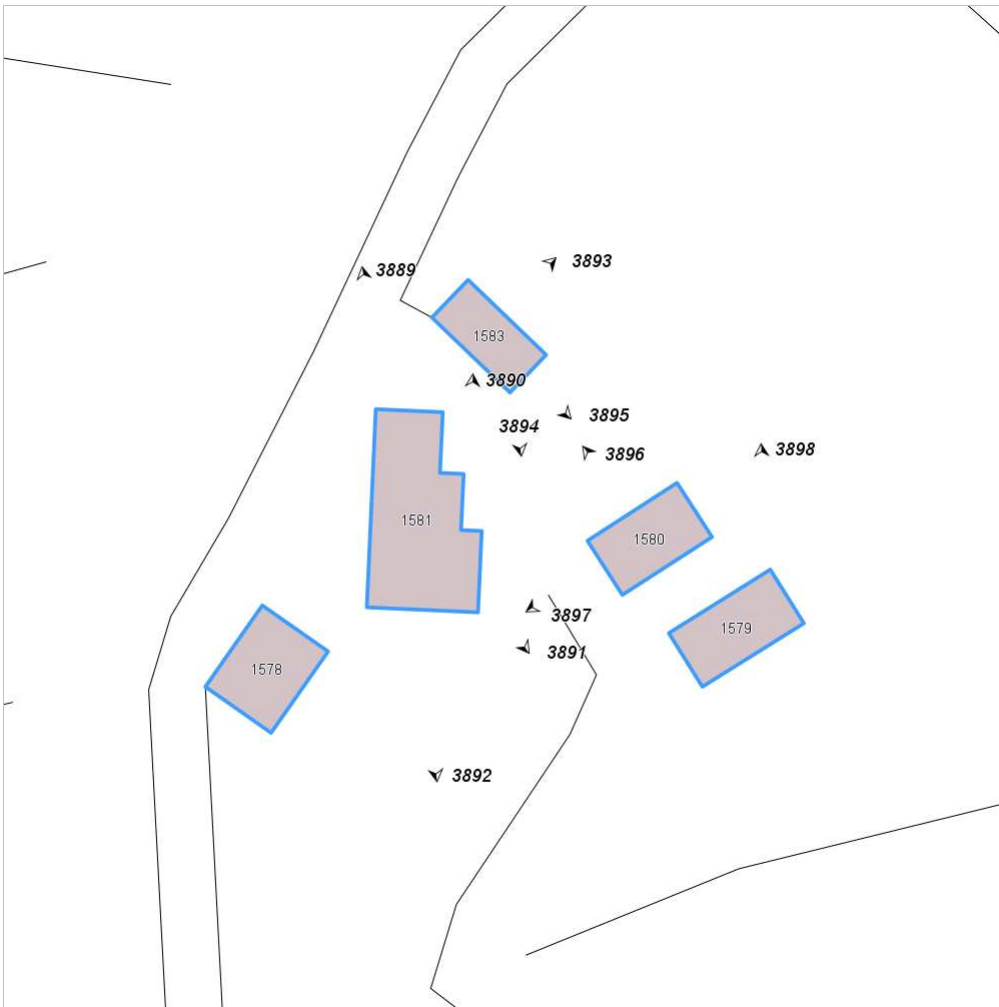


FOTO n° 3889 (edificio 1019)



Categoria: Edificio

FOTO n° 3890 (edificio 1019)



Categoria: Edificio

FOTO n° 3891 (edificio 1019)



Categoria: Edificio

FOTO n° 3892 (edificio 1019)



Categoria: Edificio

FOTO n° 3893 (edificio 1020)



Categoria: Edificio

FOTO n° 3894 (edificio 1020)



Categoria: Edificio

FOTO n° 3895 (edificio 1020)

FOTO n° 3896 (edificio 1021)



Categoria: Edificio



Categoria: Edificio

FOTO n° 3897 (edificio 1021)



Categoria: Edificio

FOTO n° 3898 (edificio 1022)



Categoria: Edificio

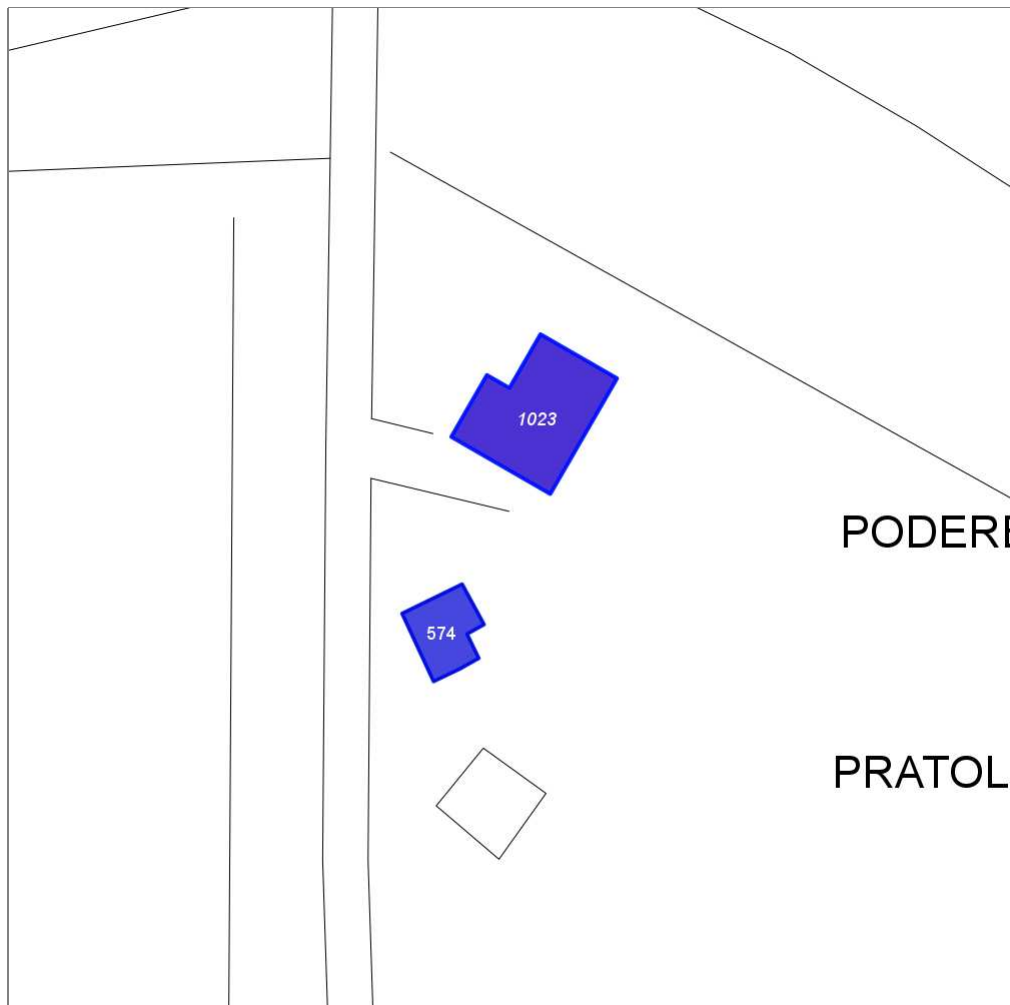
## Report Scheda Edifici: *patrimonio rurale N°319*

Edifici associati alla Scheda:

ID **1023**

Edificati Minori associati alla Scheda:

ID **574**



Scala: 1:1000

### Informazioni sulla Scheda

- Località **PODERE PRATOLINO**
- Data rilevazione **23/09/2008**
- Accessibilità **strada vicinale**
- Area di pertinenza
  - Giardino
    - Stato **medio**
    - Materiale prevalente **manto erboso**
    - Permeabilità **buono**
- Area di pertinenza: elementi presenti
  - Pozzo: stato **medio**



## Informazioni sull'Edificio 1023

### Unità volumetriche dell'Edificio 1023

N°	Foglio	Particella	N° piani	Piani interrati	Mansarda	Superficie (m²)
1575	30	230	1 (a monte) 3 (a valle)		no	238.39

### Classe di intervento: **2**

#### Funzioni d'uso

- Uso prevalente: **residenziale**
- Usi presenti: **residenza**
- Uso Piano terra:
- Piano terra: **passo carraio pedonale**

#### Numero piani fuori terra

- Numero piani massimo: **3**
- Esiste una parte dell'edificio con un numero di piani inferiore a quello massimo: **no**

#### Proprietà privata

#### Tipologia architettonica struttura in muratura

#### Stato di conservazione medio

#### Compatibilità dell'uso attuale congruo

#### Copertura

- Tipo di copertura: **a falde**
- Tipo di manto: **a falde**
- Presenza di camini e/o comignoli: **in muratura**
- Docce e pluviali: **in rame**
- Gronda: **in legno e laterizio**

### Caratteristiche architettoniche e strutturali

- **Struttura paramento esterno**
  - Materiale: **pietra**
  - Posa in opera: **conci di pietra irregolari**
  - Colore: **beige crema ecru grigio chiaro khaki**
  - Stato di conservazione: **medio**
  - Compatibilità: **congruo**
- **Angolari**
  - Materiale: **pietra**
  - Posa in opera: **conci squadrati**
  - Colore: **grigio pietra serena grigio scuro**
  - Stato di conservazione: **medio**
  - Compatibilità: **congruo**
- **Marcadavanzale**
  - Materiale: **pietra**
  - Posa in opera: **elementi modanati**
  - Colore: **grigio pietra serena**
  - Stato di conservazione: **medio**
  - Compatibilità: **congruo**
- **Cornici**
  - Materiale: **pietra**
  - Posa in opera: **elementi squadrati**
  - Colore: **grigio pietra serena**
  - Stato di conservazione: **buono**
  - Compatibilità: **congruo**
- **Architravi finestre**
  - Materiale: **mattone**
  - Posa in opera: **archivolto**
  - Colore: **rosso mattone**
  - Stato di conservazione: **medio**
  - Compatibilità: **congruo**
- **Infissi finestre**
  - Materiale: **legno**
  - Posa in opera: **a 2 ante**
  - Colore: **marrone**
  - Stato di conservazione: **buono**
  - Compatibilità: **congruo**
- **Oscureamento interno (scurini)**
  - Materiale: **legno**
  - Posa in opera: **a 2 ante**
  - Colore: **marrone**
- **Oscureamento esterno**
  - Stato di conservazione: **buono**
  - Compatibilità: **congruo**
- **Architravi porte**
  - Materiale: **mattone**
  - Posa in opera: **archivolto**
  - Colore: **rosso mattone**
- **Colombaia**
  - Materiale: **pietra**
  - Posa in opera: **conci di pietra irregolari**
  - Colore: **beige crema ecru grigio chiaro khaki**
  - Stato di conservazione: **medio**
  - Compatibilità: **congruo**

### Elementi di facciata precari e non

- Pensiline o tettoie "a muro" in corrispondenza delle aperture: **legno e laterizio**

## Informazioni sull'Edificato Minore 574

### Unità volumetriche dell'Edificato Minore 574

N°	Foglio	Particella	N° piani	Piani interrati	Mansarda	Superficie (m <sup>2</sup> )
3018	30	230	1			80.63

**Classe di intervento: 3**

**Tipologia edilizia**

baracca, manufatto precario

## Rilievi fotografici

### Posizionamento dei rilievi fotografici

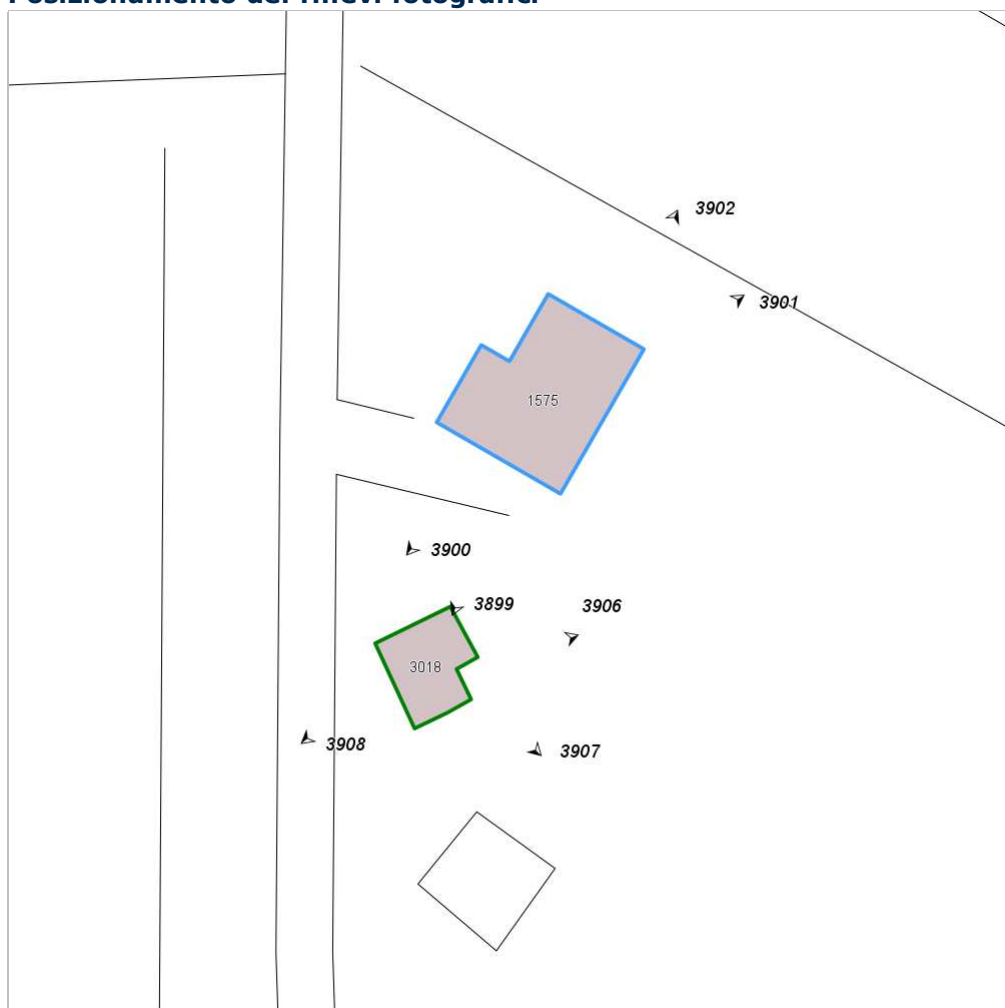


FOTO n° 3899 (edificio 1023)



Categoria: Edificio

FOTO n° 3900 (edificio 1023)



Categoria: Edificio

FOTO n° 3901 (edificio 1023)



Categoria: Edificio

FOTO n° 3902 (edificio 1023)



Categoria: Edificio

FOTO n° 3906 (edificato minore 574)



Categoria: Edificio

FOTO n° 3907 (edificato minore 574)



Categoria: Edificio

FOTO n° 3908 (edificato minore 574)



Categoria: Edificio

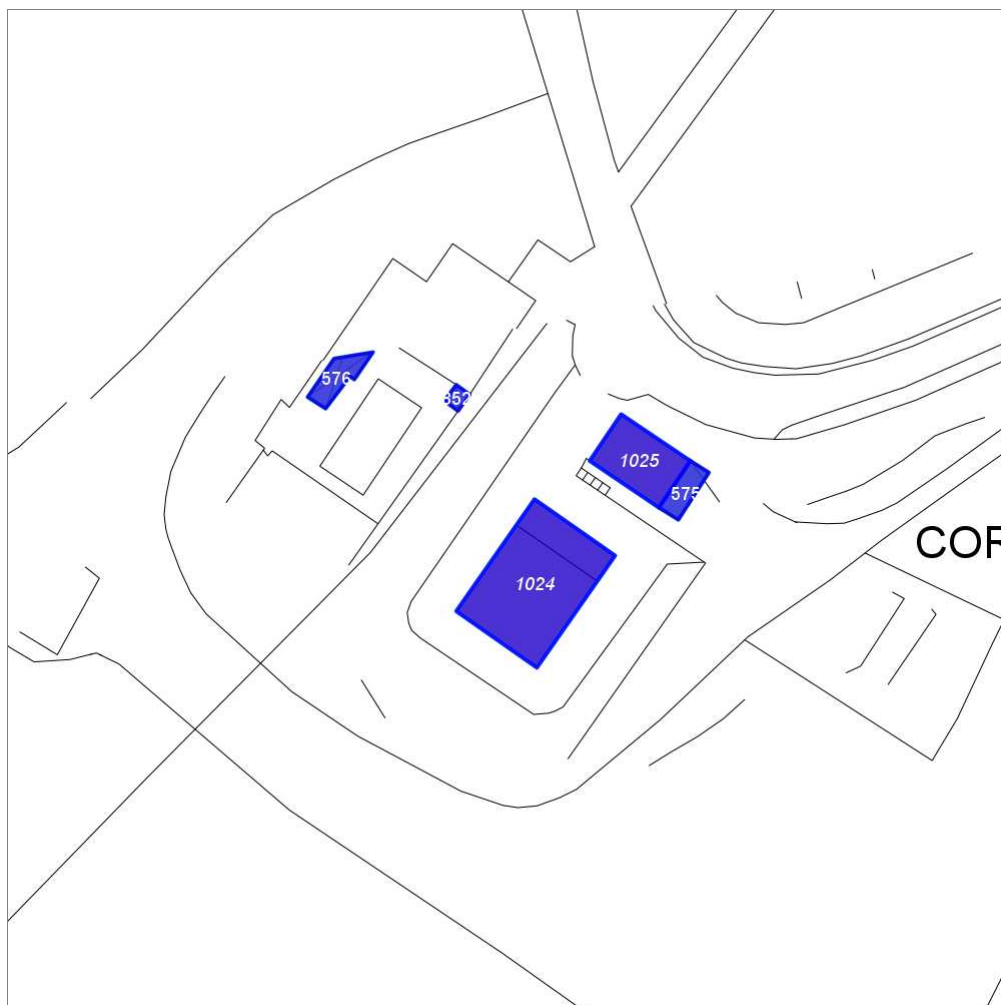
## Report Scheda Edifici: *patrimonio rurale N°320*

Edifici associati alla Scheda:

ID **1024** ID **1025**

Edificati Minori associati alla Scheda:

ID **575** ID **576** ID **852**



Scala: 1:1000

### Informazioni sulla Scheda

- Località **CORNINO**
- Data rilevazione **23/09/2008**
- Accessibilità **strada comunale**
- Recinzioni **muratura naturale**
- Area di pertinenza
  - Giardino
    - Stato **buono**
    - Materiale prevalente **manto erboso**
    - Permeabilità **buono**
- Alberature di pregio **cipressi; pini**
- Area di pertinenza: elementi presenti
  - Forno: stato **buono**
  - Piscina: stato **buono**

## Informazioni sull'Edificio 1024

### Unità volumetriche dell'Edificio 1024

N°	Foglio	Particella	N° piani	Piani interrati	Mansarda	Superficie (m <sup>2</sup> )
185	44	90	3		no	181.06
186	44	90	1			53.81

### Classe di intervento: 3

#### Funzioni d'uso

- Uso prevalente: **non residenziale**
- Usi presenti: **agriturismo**
- Uso Piano terra:
- Piano terra: **passo carraio pedonale**

#### Numero piani fuori terra

- Numero piani massimo: **3**
- Esiste una parte dell'edificio con un numero di piani inferiore a quello massimo: **si**

#### Proprietà privata

#### Tipologia architettonica struttura in muratura

#### Stato di conservazione buono

#### Compatibilità dell'uso attuale congruo

#### Copertura

- Tipo di copertura: **a falde**
- Tipo di manto: **a falde**
- Presenza di camini e/o comignoli: **in muratura**

### Caratteristiche architettoniche e strutturali

#### ■ Ingresso al resede

- Materiale: **ferro**
- Posa in opera: **a 2 ante**
- Colore: **grigio scuro**
- Stato di conservazione: **buono**
- Compatibilità: **congruo**

#### ■ Struttura paramento esterno

- Materiale: **pietra**
- Posa in opera: **conci di pietra irregolari**
- Colore: **beige crema ecru khaki**
- Stato di conservazione: **buono**
- Compatibilità: **congruo**

#### ■ Angolari

- Materiale: **pietra**
- Posa in opera: **conci squadrati**
- Colore: **crema**
- Stato di conservazione: **buono**
- Compatibilità: **congruo**

#### ■ Architravi finestre

- Materiale: **mattone**
- Posa in opera: **archivolto**
- Colore: **rosso mattone**
- Stato di conservazione: **buono**
- Compatibilità: **congruo**

#### ■ Infissi finestre

- Materiale: **legno**
- Posa in opera: **a 2 ante**
- Colore: **marrone**
- Stato di conservazione: **buono**
- Compatibilità: **congruo**

#### ■ Oscuramento esterno

- Materiale: **legno**
- Posa in opera: **pesiane a stecche**
- Colore: **marrone**
- Stato di conservazione: **buono**
- Compatibilità: **congruo**

#### ■ Architravi porte

- Materiale: **mattone**
- Posa in opera: **archivolto**
- Colore: **rosso mattone**
- Stato di conservazione: **buono**
- Compatibilità: **congruo**

#### ■ Infissi porte

- Materiale: **legno**
- Posa in opera: **a 2 ante**
- Colore: **marrone**
- Stato di conservazione: **buono**
- Compatibilità: **congruo**

## Informazioni sull'Edificio 1025

### Unità volumetriche dell'Edificio 1025

N°	Foglio	Particella	N° piani	Piani interrati	Mansarda	Superficie (m²)
188	44	90	1	1	no	82.13

## Classe di intervento: 2

### Funzioni d'uso

- Uso prevalente: **non residenziale**
- Usi presenti: **agriturismo**
- Uso Piano terra:
- Piano terra: **passo carraio pedonale**

### Numero piani fuori terra

- Numero piani massimo: **1**
- Esiste una parte dell'edificio con un numero di piani inferiore a quello massimo: **no**

### Proprietà privata

### Tipologia architettonica struttura in muratura

### Stato di conservazione buono

### Compatibilità dell'uso attuale congruo

### Copertura

- Tipo di copertura: **a falde**
- Tipo di manto: **a falde**
- Presenza di camini e/o comignoli: **in muratura**
- Docce e pluviali: **in rame**
- Gronda: **in legno e laterizio**

## Caratteristiche architettoniche e strutturali

### ■ Ingresso al resede

- Materiale: **ferro**
- Posa in opera: **a 2 ante**
- Colore: **grigio scuro**
- Stato di conservazione: **buono**
- Compatibilità: **congruo**

### ■ Struttura paramento esterno

- Materiale: **pietra**
- Posa in opera: **conci di pietra irregolari**
- Colore: **beige crema ecru grigio scuro khaki**
- Stato di conservazione: **buono**
- Compatibilità: **congruo**

### ■ Angolari

- Materiale: **pietra**
- Posa in opera: **conci squadrati**
- Colore: **crema**
- Stato di conservazione: **buono**
- Compatibilità: **congruo**

### ■ Cornici

- Materiale: **pietra**
- Posa in opera: **elementi squadrati**
- Colore: **grigio pietra serena**
- Stato di conservazione: **buono**
- Compatibilità: **congruo**

### ■ Architravi finestre

- Materiale: **pietra mattone**
- Posa in opera: **trave archivolto**
- Colore: **grigio pietra serena rosso mattone**
- Stato di conservazione: **buono**
- Compatibilità: **congruo**

### ■ Infissi finestre

- Materiale: **legno**
- Posa in opera: **a 2 ante**
- Colore: **marrone**
- Stato di conservazione: **buono**
- Compatibilità: **congruo**

### ■ Oscuramento interno (scurini)

- Materiale: **legno**
- Posa in opera: **a 2 ante**
- Colore: **marrone**

### ■ Infissi porte

- Materiale: **legno**
- Posa in opera: **a 2 ante**
- Colore: **marrone**
- Stato di conservazione: **buono**
- Compatibilità: **congruo**

## Informazioni sull'Edificato Minore 575

### Unità volumetriche dell'Edificato Minore 575

N°	Foglio	Particella	N° piani	Piani interrati	Mansarda	Superficie (m²)
3020	44	90	1		no	22.16

**Classe di intervento: 2**

**Tipologia edilizia**  
**tettoia**  
**baracca in legno**

---

## **Informazioni sull'Edificato Minore 576**

**Unità volumetriche dell'Edificato Minore 576**

N°	Foglio	Particella	N° piani	Piani interrati	Mansarda	Superficie (m²)
2154	44	90	1		no	25.66

**Classe di intervento: 2**

**Tipologia edilizia**  
**tettoia**  
**manufatto con funzioni**  
**accessorie e o servizio**

---

## **Informazioni sull'Edificato Minore 852**

**Unità volumetriche dell'Edificato Minore 852**

N°	Foglio	Particella	N° piani	Piani interrati	Mansarda	Superficie (m²)
1795	44	90	1		no	5.98

**Classe di intervento: 2**

**Tipologia edilizia**  
**tettoia**

---

## **Rilievi fotografici**

**Posizionamento dei rilievi fotografici**





FOTO n° 3909 (edificio 1024)



Categoria: Edificio

FOTO n° 3910 (edificio 1024)



Categoria: Edificio

FOTO n° 3911 (edificio 1024)



Categoria: Edificio

FOTO n° 3912 (edificio 1024)



Categoria: Edificio

FOTO n° 3913 (edificio 1025)



Categoria: Edificio

FOTO n° 3914 (edificio 1025)



Categoria: Edificio

FOTO n° 3915 (edificio 1025)

FOTO n° 3916 (edificato minore 575)



Categoria: Edificio



Categoria: Edificio

FOTO n° 3917 (edificato minore 576)

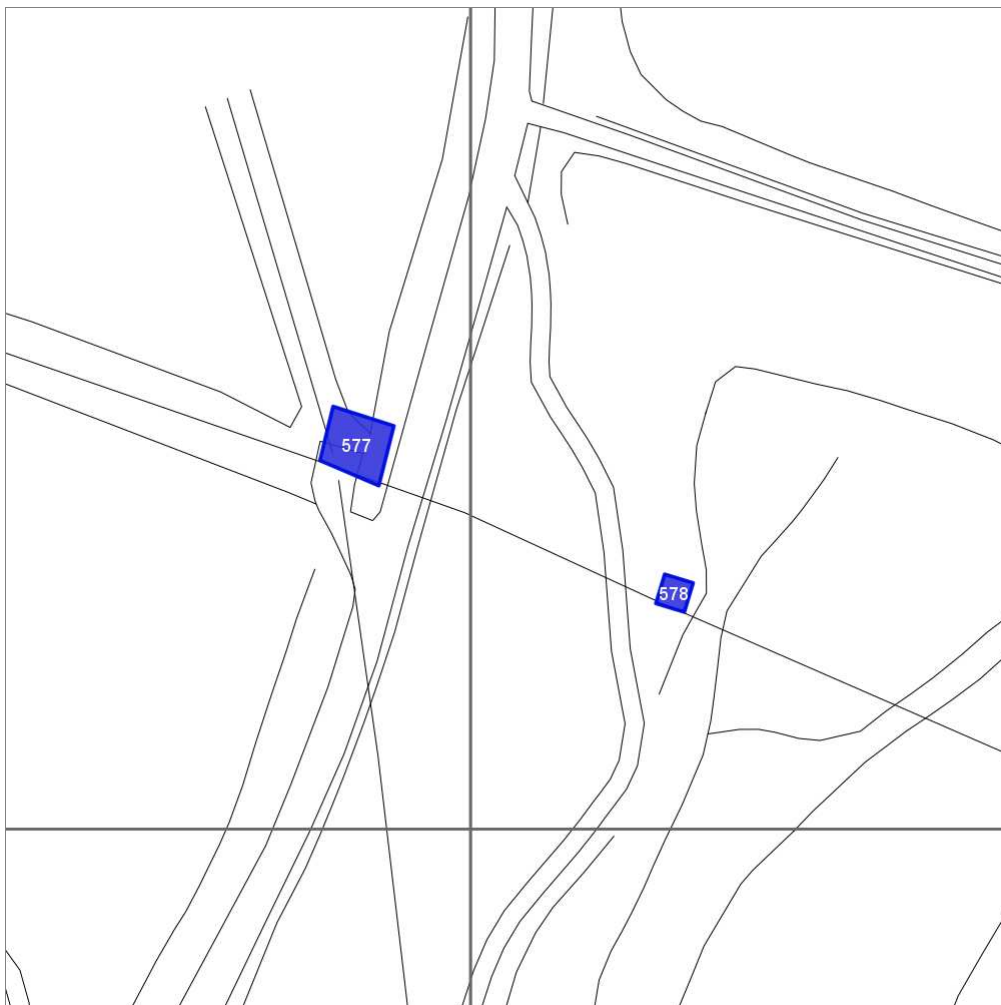


Categoria: Edificio

## Report Scheda Edifici: *patrimonio rurale N°322*

Edificati Minori associati alla Scheda:

ID **577** | ID **578**



Scala: 1:1000

### Informazioni sulla Scheda

- Località **MULINO DI RADDA**
- Data rilevazione **23/09/2008**

---

## Informazioni sull'Edificato Minore 577

### Unità volumetriche dell'Edificato Minore 577

N°	Foglio	Particella	N° piani	Piani interrati	Mansarda	Superficie (m <sup>2</sup> )
3021	43	124	2		no	65.06

Classe di intervento:

Tipologia edilizia  
torre, porta

---

## Informazioni sull'Edificato Minore 578

### Unità volumetriche dell'Edificato Minore 578

N°	Foglio	Particella	N° piani	Piani interrati	Mansarda	Superficie (m <sup>2</sup> )
992	43	49	1		no	15.89

Classe di intervento:

Tipologia edilizia  
baracca, manufatto precario

---

## Rilievi fotografici

### Posizionamento dei rilievi fotografici

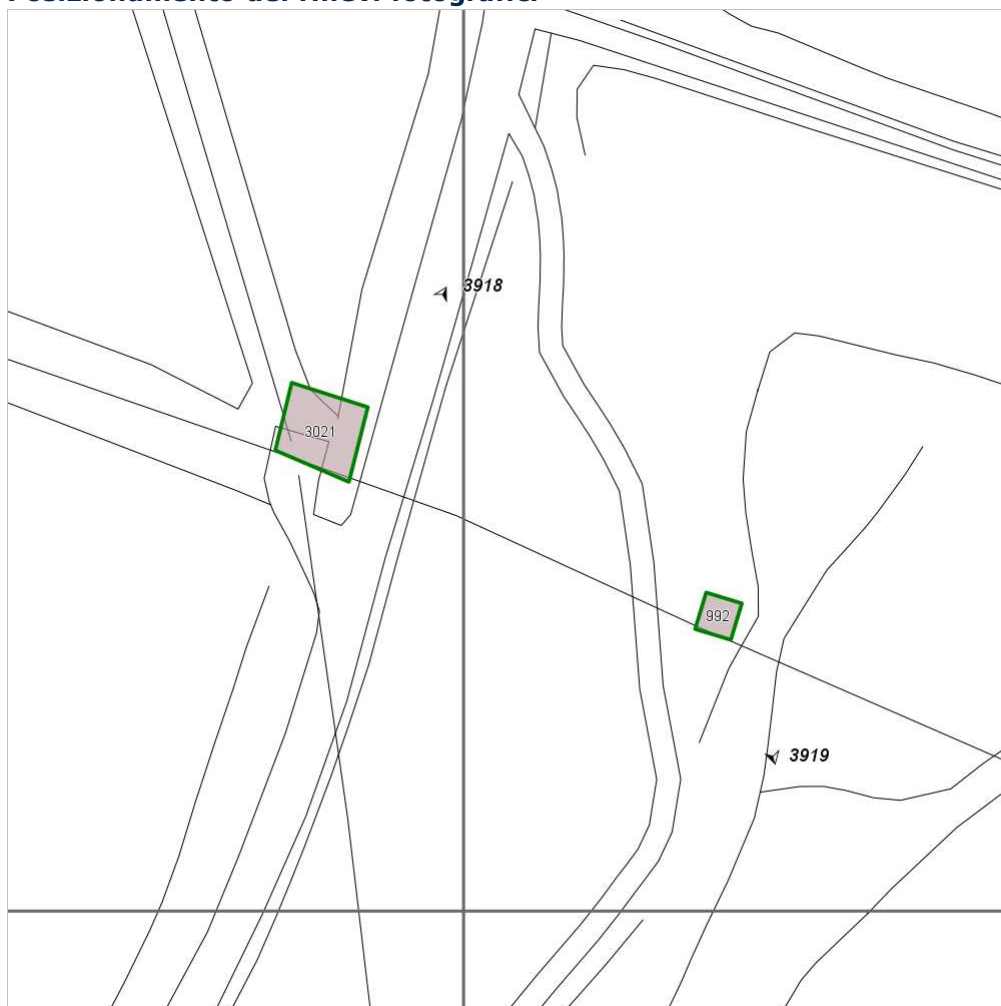


FOTO n° 3918 (edificato minore 577)



Categoria: Edificio

FOTO n° 3919 (edificato minore 578)

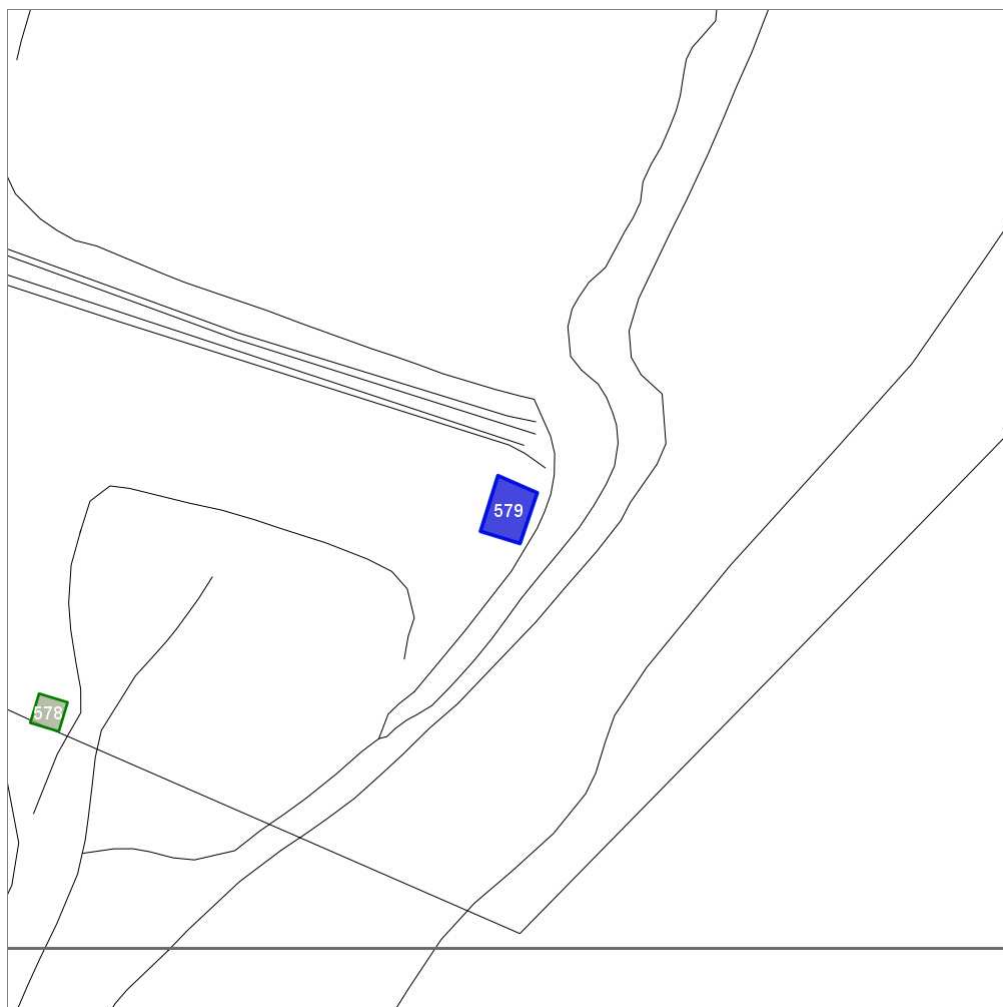


Categoria: Edificio

## Report Scheda Edifici: *patrimonio rurale N°323*

Edificati Minori associati alla Scheda:

ID **579**



Scala: 1:1000

### Informazioni sulla Scheda

- Località **MULINO DI RADDA**
- Data rilevazione **23/09/2008**

---

## Informazioni sull'Edificato Minore 579

### Unità volumetriche dell'Edificato Minore 579

N°	Foglio	Particella	N° piani	Piani interrati	Mansarda	Superficie (m <sup>2</sup> )
3022	44	134	1		no	41.2

### Classe di intervento:

#### Tipologia edilizia

baracca, manufatto precario

---


## Rilievi fotografici

### Posizionamento dei rilievi fotografici





FOTO n° 3920 (edificato minore 579)



Categoria: Edificio

## Report Scheda Edifici: *patrimonio rurale N°324*

Edifici associati alla Scheda:

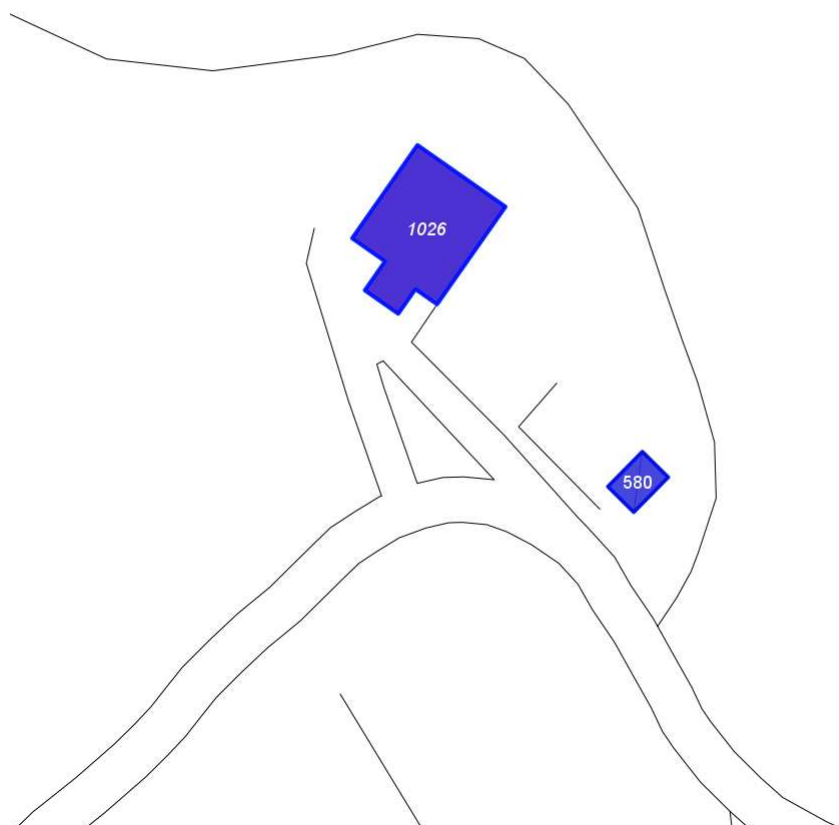
ID **1026**

Edificati Minori associati alla Scheda:

ID **580**



### PALAZZINO



Scala: 1:1000

#### Informazioni sulla Scheda

- Località **PODERE PALAZZINO**
- Data rilevazione **23/09/2008**
- Accessibilità **strada vicinale**
- Area di pertinenza
  - Giardino
    - Stato **basso**
    - Materiale prevalente **manto erboso**
    - Permeabilità **medio**
- Alberature di pregio **quercie; lecci**

---

## Informazioni sull'Edificio 1026

### Unità volumetriche dell'Edificio 1026

N°	Foglio	Particella	N° piani	Piani interrati	Mansarda	Superficie (m²)
1510	43	35	2		no	241.68

### Classe di intervento: 2

#### Funzioni d'uso

- Uso prevalente: **residenziale**
- Usi presenti: **residenza**
- Uso Piano terra:
- Piano terra: **passo carraio pedonale**

#### Numero piani fuori terra

- Numero piani massimo: **2**
- Esiste una parte dell'edificio con un numero di piani inferiore a quello massimo: **no**

#### Proprietà privata

#### Tipologia architettonica struttura in muratura

#### Stato di conservazione basso

#### Copertura

- Tipo di copertura: **a falde**
- Tipo di manto: **a falde**
- Presenza di camini e/o comignoli: **in muratura**
- Docce e pluviali: **in rame**
- Gronda: **Solo laterizio**

### Caratteristiche architettoniche e strutturali

#### ■ Struttura paramento esterno

- Materiale: **pietra**
- Posa in opera: **conci di pietra irregolari**
- Colore: **beige crema ecru grigio scuro khaki**
- Stato di conservazione: **medio**
- Compatibilità: **congruo**

#### ■ Architravi finestre

- Materiale: **mattone**
- Posa in opera: **archivolto**
- Colore: **rosso mattone**
- Stato di conservazione: **basso**
- Compatibilità: **congruo**

#### ■ Infissi finestre

- Materiale: **legno**
- Posa in opera: **a 2 ante**
- Colore: **marrone**
- Stato di conservazione: **basso**
- Compatibilità: **congruo**

#### ■ Oscuramento interno (scurini)

- Materiale: **legno**
- Posa in opera: **a 2 ante**
- Colore: **marrone**
- Stato di conservazione: **medio**
- Compatibilità: **congruo**

#### ■ Architravi porte

- Materiale: **mattone**
- Posa in opera: **archivolto**
- Colore: **rosso mattone**
- Stato di conservazione: **medio**
- Compatibilità: **congruo**

#### ■ Infissi porte

- Materiale: **legno**
- Posa in opera: **a 1 2 ante**
- Colore: **marrone**
- Stato di conservazione: **medio**
- Compatibilità: **congruo**

---

## Informazioni sull'Edificato Minore 580

### Unità volumetriche dell'Edificato Minore 580

N°	Foglio	Particella	N° piani	Piani interrati	Mansarda	Superficie (m²)
2102	43	19	1		no	31.38

### Classe di intervento: 2

#### Tipologia edilizia

**baracca, manufatto precario**

---

## Rilievi fotografici

## Posizionamento dei rilievi fotografici



FOTO n° 3921 (edificio 1026)



Categoria: Edificio

FOTO n° 3922 (edificio 1026)



Categoria: Edificio

FOTO n° 3923 (edificio 1026)



Categoria: Edificio

FOTO n° 3924 (edificio minore 580)



Categoria: Edificio

## Report Scheda Edifici: *patrimonio rurale N°325*

Edifici associati alla Scheda:

ID **1027** ID **1028**

Edificati Minori associati alla Scheda:

ID **581**



Scala: 1:1000

### Informazioni sulla Scheda

- Località **PODERE COLLE**
- Data rilevazione **23/09/2008**
- Accessibilità **strada vicinale**
- Recinzioni **muratura naturale**
- Area di pertinenza
  - Giardino
    - Stato **buono**
    - Materiale prevalente **manto erboso**
    - Permeabilità **buono**
- Alberature di pregio **cipressi; lecci; quercie**
- Area di pertinenza: elementi presenti
  - Piscina: stato **buono**

## Informazioni sull'Edificio 1027

### Unità volumetriche dell'Edificio 1027

N°	Foglio	Particella	N° piani	Piani interrati	Mansarda	Superficie (m²)
1505	43	71	3		no	296.17

### Classe di intervento: 2

#### Funzioni d'uso

- Uso prevalente: **residenziale**
- Usi presenti: **residenza**
- Uso Piano terra:
- Piano terra: **passo carraio pedonale**

#### Numero piani fuori terra

- Numero piani massimo: **3**
- Esiste una parte dell'edificio con un numero di piani inferiore a quello massimo: **no**

#### Proprietà privata

#### Tipologia architettonica struttura in muratura

#### Stato di conservazione buono

#### Compatibilità dell'uso attuale congruo

#### Copertura

- Tipo di copertura: **a falde**
- Tipo di manto: **a falde**
- Presenza di camini e/o comignoli: **in muratura**
- Docce e pluviali: **in rame**
- Gronda: **Solo laterizio**

### Caratteristiche architettoniche e strutturali

#### ■ Ingresso al resede

- Materiale: **ferro**
- Posa in opera: **a 2 ante**
- Colore: **grigio scuro**
- Stato di conservazione: **buono**
- Compatibilità: **congruo**

#### ■ Struttura paramento esterno

- Materiale: **pietra**
- Posa in opera: **conci di pietra irregolari**
- Colore: **beige crema ecru grigio scuro khaki**
- Stato di conservazione: **buono**
- Compatibilità: **congruo**

#### ■ Infissi finestre

- Materiale: **legno**
- Posa in opera: **a 2 ante**
- Colore: **marrone**
- Stato di conservazione: **buono**
- Compatibilità: **congruo**

#### ■ Oscuramento interno (scurini)

- Materiale: **legno**
- Posa in opera: **a 2 ante**
- Colore: **marrone**
- Stato di conservazione: **buono**
- Compatibilità: **congruo**

#### ■ Infissi porte

- Materiale: **legno**
- Posa in opera: **a 1 2 ante**
- Colore: **marrone**
- Stato di conservazione: **buono**
- Compatibilità: **congruo**

## Informazioni sull'Edificio 1028

### Unità volumetriche dell'Edificio 1028

N°	Foglio	Particella	N° piani	Piani interrati	Mansarda	Superficie (m²)
2101	43	71	2		no	44.54

### Classe di intervento: 3

#### Funzioni d'uso

- Uso prevalente: **residenziale**
- Usi presenti: **residenza**
- Uso Piano terra:
- Piano terra: **passo carraio pedonale**

#### Numero piani fuori terra

- Numero piani massimo: **2**
- Esiste una parte dell'edificio con un numero di piani inferiore a quello massimo: **no**

#### Proprietà privata

### Caratteristiche architettoniche e strutturali

#### ■ Ingresso al resede

- Materiale: **ferro**
- Posa in opera: **a 2 ante**
- Colore: **grigio scuro**
- Stato di conservazione: **buono**
- Compatibilità: **congruo**

#### ■ Struttura paramento esterno

- Materiale: **pietra**
- Posa in opera: **conci di pietra irregolari**
- Colore: **beige crema ecru grigio scuro khaki**

## Tipologia architettonica struttura in muratura

Stato di conservazione  
**buono**

Compatibilità dell'uso attuale  
**congruo**

### Copertura

- Tipo di copertura: **a falde**
- Presenza di camini e/o comignoli: **in muratura**
- Docce e pluviali: **in rame**
- Gronda: **Solo laterizio**

- Stato di conservazione: **buono**
- Compatibilità: **congruo**
- **Infissi finestre**
  - Materiale: **legno**
  - Posa in opera: **a 2 ante**
  - Colore: **marrone**
  - Stato di conservazione: **buono**
  - Compatibilità: **congruo**
- **Oscureamento esterno**
  - Materiale: **legno**
  - Posa in opera: **a 2 ante**
  - Colore: **marrone**
  - Stato di conservazione: **buono**
  - Compatibilità: **congruo**
- **Infissi porte**
  - Materiale: **legno**
  - Posa in opera: **a 2 ante**
  - Colore: **marrone**
  - Stato di conservazione: **buono**
  - Compatibilità: **congruo**

---

## Informazioni sull'Edificato Minore **581**

### Unità volumetriche dell'Edificato Minore **581**

N°	Foglio	Particella	N° piani	Piani interrati	Mansarda	Superficie (m <sup>2</sup> )
132	43	71	1		no	68.63

**Classe di intervento: 3**

Tipologia edilizia  
manufatto con funzioni  
accessorie e o servizio

---

## Rilievi fotografici

Posizionamento dei rilievi fotografici





FOTO n° 3925 (edificio 1027)



Categoria: Edificio

FOTO n° 3926 (edificio 1027)



Categoria: Edificio

FOTO n° 3927 (edificio 1028)



Categoria: Edificio

FOTO n° 3928 (edificio minore 581)

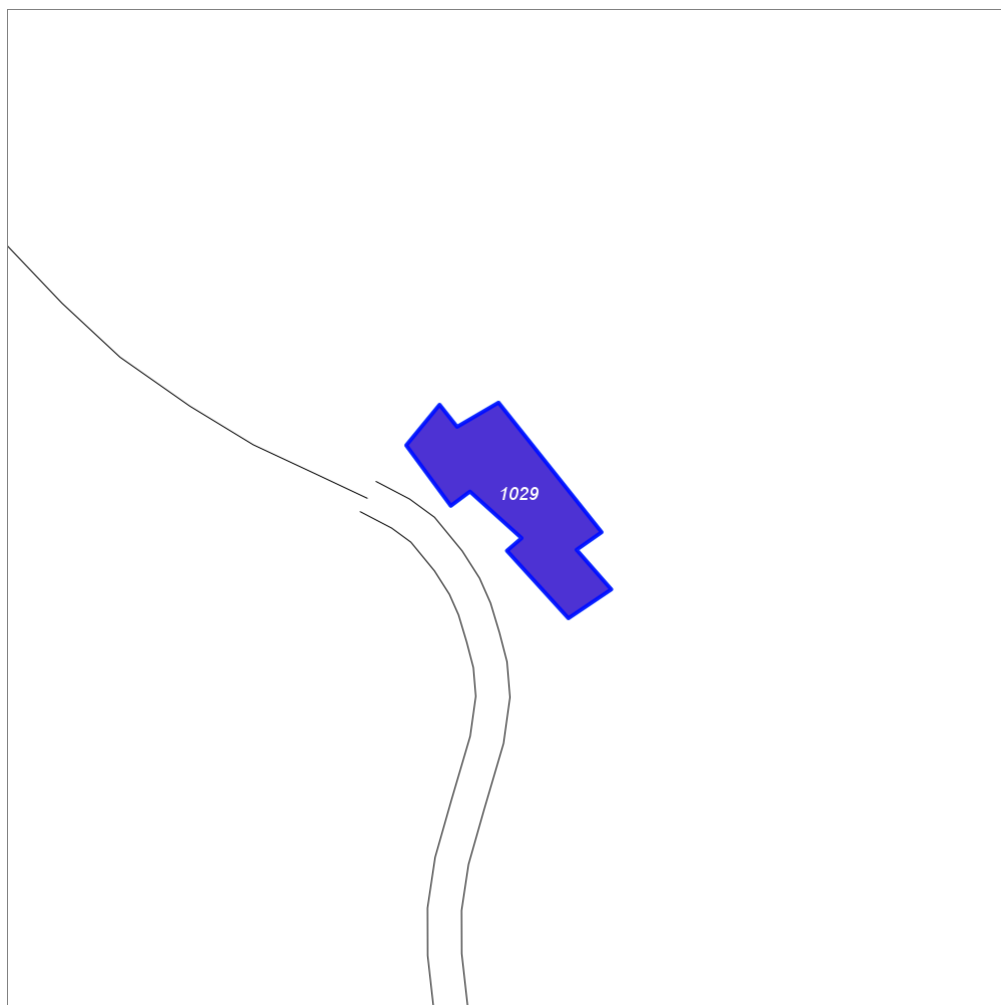


Categoria: Edificio

## Report Scheda Edifici: *patrimonio rurale N°326*

Edifici associati alla Scheda:

ID **1029**



Scala: 1:1000

### Informazioni sulla Scheda

- Località **PODERE CASA BASSA**
- Data rilevazione **03/10/2008**
- Accessibilità **viabilita' di servizio**

---

## Informazioni sull'Edificio 1029

### Unità volumetriche dell'Edificio 1029

N°	Foglio	Particella	N° piani	Piani interrati	Mansarda	Superficie (m²)
1484	41	24	1		no	316.26

### Classe di intervento: 2

#### Funzioni d'uso

- Uso prevalente: **residenziale**
- Usi presenti:
- Uso Piano terra:
- Piano terra: **passo carraio pedonale**

#### Numero piani fuori terra

- Numero piani massimo: **1**
- Esiste una parte dell'edificio con un numero di piani inferiore a quello massimo: **no**

#### Proprietà privata

#### Tipologia architettonica struttura in muratura

#### Stato di conservazione basso

#### Compatibilità dell'uso attuale congruo

#### Copertura

- Tipo di copertura: **a falde**
- Tipo di manto: **a falde**

### Caratteristiche architettoniche e strutturali

#### ■ Struttura paramento esterno

- Materiale: **pietra**
- Posa in opera: **conci di pietra irregolari**
- Colore: **beige ecru khaki**
- Stato di conservazione: **basso**
- Compatibilità: **congruo**

---

## Rilievi fotografici

### Posizionamento dei rilievi fotografici

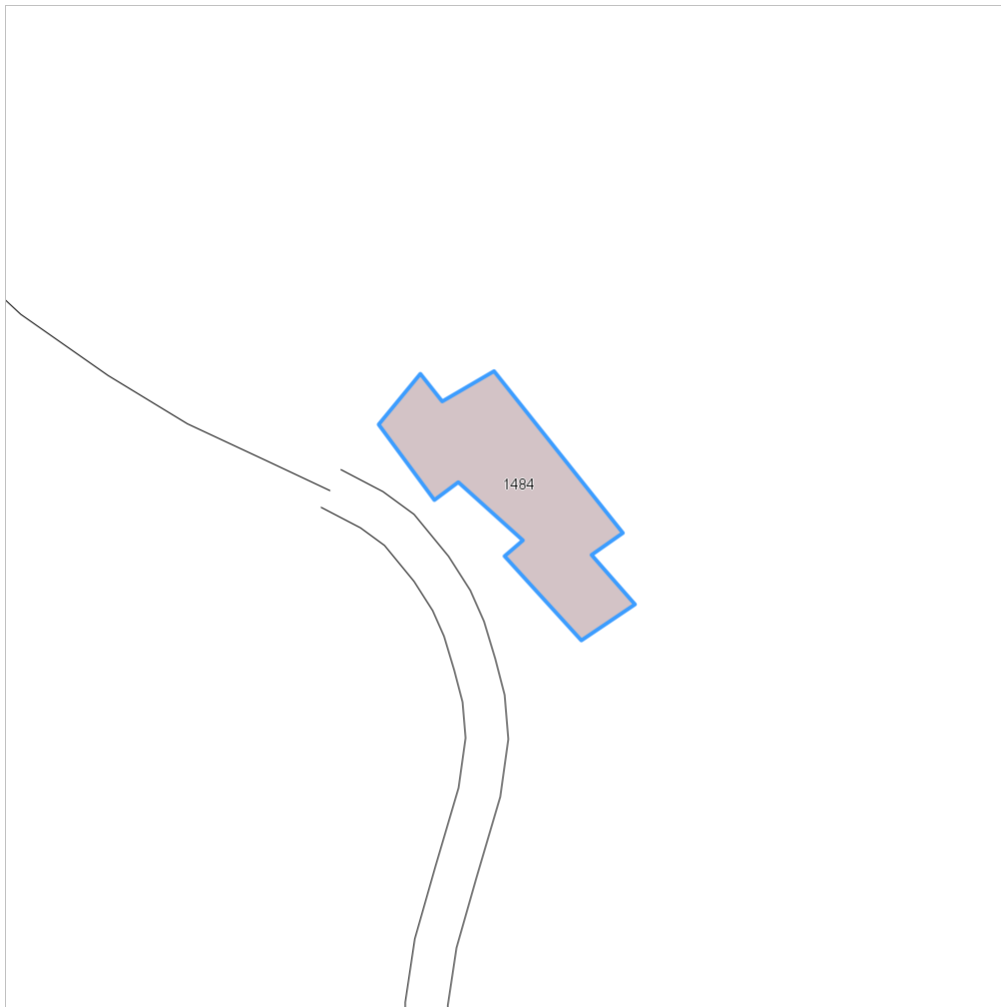


FOTO n° 3934 (edificio 1029)



Categoría: Edificio

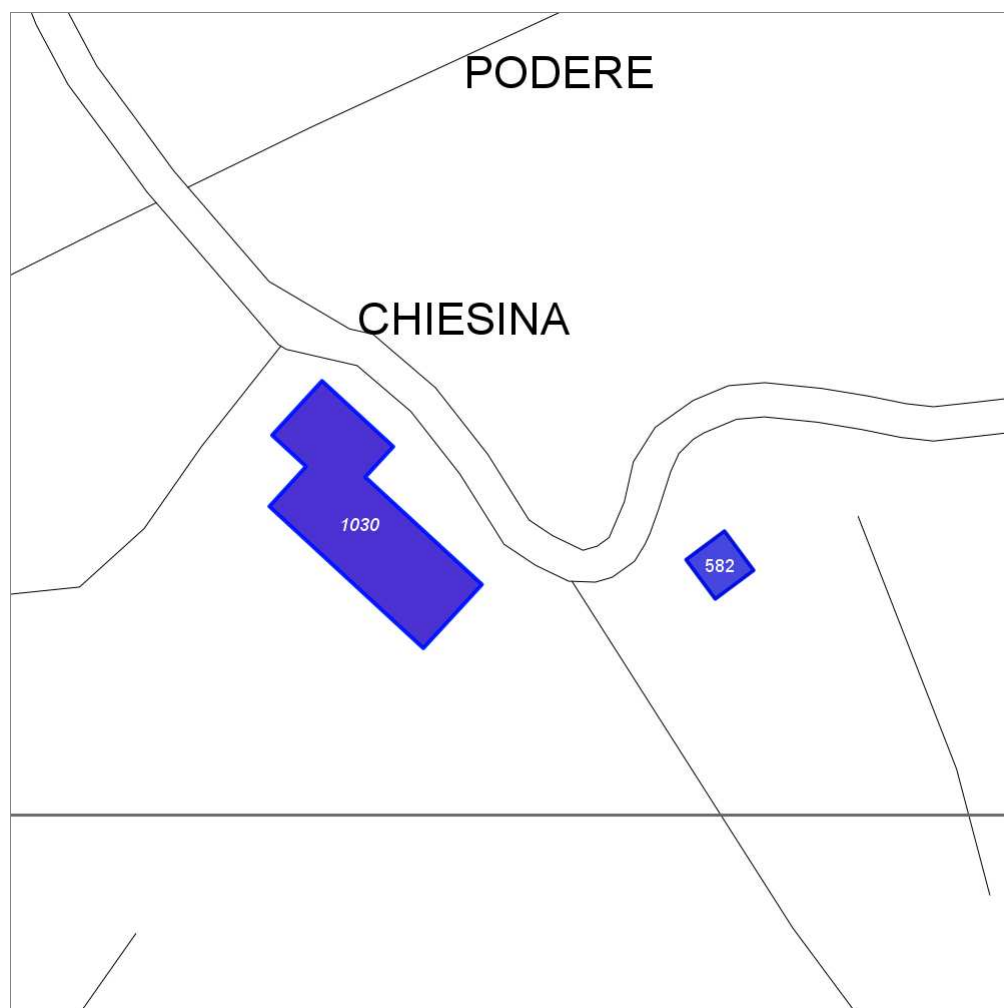
## Report Scheda Edifici: *patrimonio rurale N°327*

Edifici associati alla Scheda:

ID **1030**

Edificati Minori associati alla Scheda:

ID **582**



Scala: 1:1000

### Informazioni sulla Scheda

- Località **PODERE PALAZZO**
- Data rilevazione **03/10/2008**
- Accessibilità **viabilita' di servizio**

---

## Informazioni sull'Edificio 1030

### Unità volumetriche dell'Edificio 1030

N°	Foglio	Particella	N° piani	Piani interrati	Mansarda	Superficie (m²)
1473	41	34	2			412.25

### Classe di intervento: 2

#### Funzioni d'uso

- Uso prevalente: **residenziale**
- Usi presenti:
- Uso Piano terra:
- Piano terra: **passo carraio pedonale**

#### Numero piani fuori terra

- Numero piani massimo: **2**
- Esiste una parte dell'edificio con un numero di piani inferiore a quello massimo: **no**

#### Proprietà privata

#### Tipologia architettonica struttura in muratura

#### Stato di conservazione basso

#### Compatibilità dell'uso attuale congruo RUDERE

#### Copertura

- Tipo di copertura: **a falde**
- Tipo di manto: **a falde**
- Presenza di camini e/o comignoli: **in muratura**

### Caratteristiche architettoniche e strutturali

#### ■ Struttura paramento esterno

- Materiale: **pietra**
- Posa in opera: **conci di pietra irregolari**
- Colore: **beige ecru grigio scuro khaki**
- Stato di conservazione: **basso**
- Compatibilità: **congruo**

#### ■ Architravi finestre

- Materiale: **pietra**
- Posa in opera: **trave**
- Colore: **ecru**
- Stato di conservazione: **medio**
- Compatibilità: **congruo**

#### ■ Infissi finestre

- Materiale: **legno**
- Posa in opera: **a 2 ante**
- Colore: **grigio chiaro**
- Stato di conservazione: **basso**
- Compatibilità: **congruo**

#### ■ Oscuramento interno (scurini)

- Materiale: **legno**
- Posa in opera: **a 2 ante**
- Colore: **grigio chiaro**
- Stato di conservazione: **basso**
- Compatibilità: **congruo**

---

## Informazioni sull'Edificato Minore 582

### Unità volumetriche dell'Edificato Minore 582

N°	Foglio	Particella	N° piani	Piani interrati	Mansarda	Superficie (m²)
1758	41	34	1		no	40.96

### Classe di intervento: 2

#### Tipologia edilizia

**baracca, manufatto precario**

---

## Rilievi fotografici

### Posizionamento dei rilievi fotografici





FOTO n° 3935 (edificio 1030)



Categoría: Edificio

FOTO n° 3936 (edificio 1030)

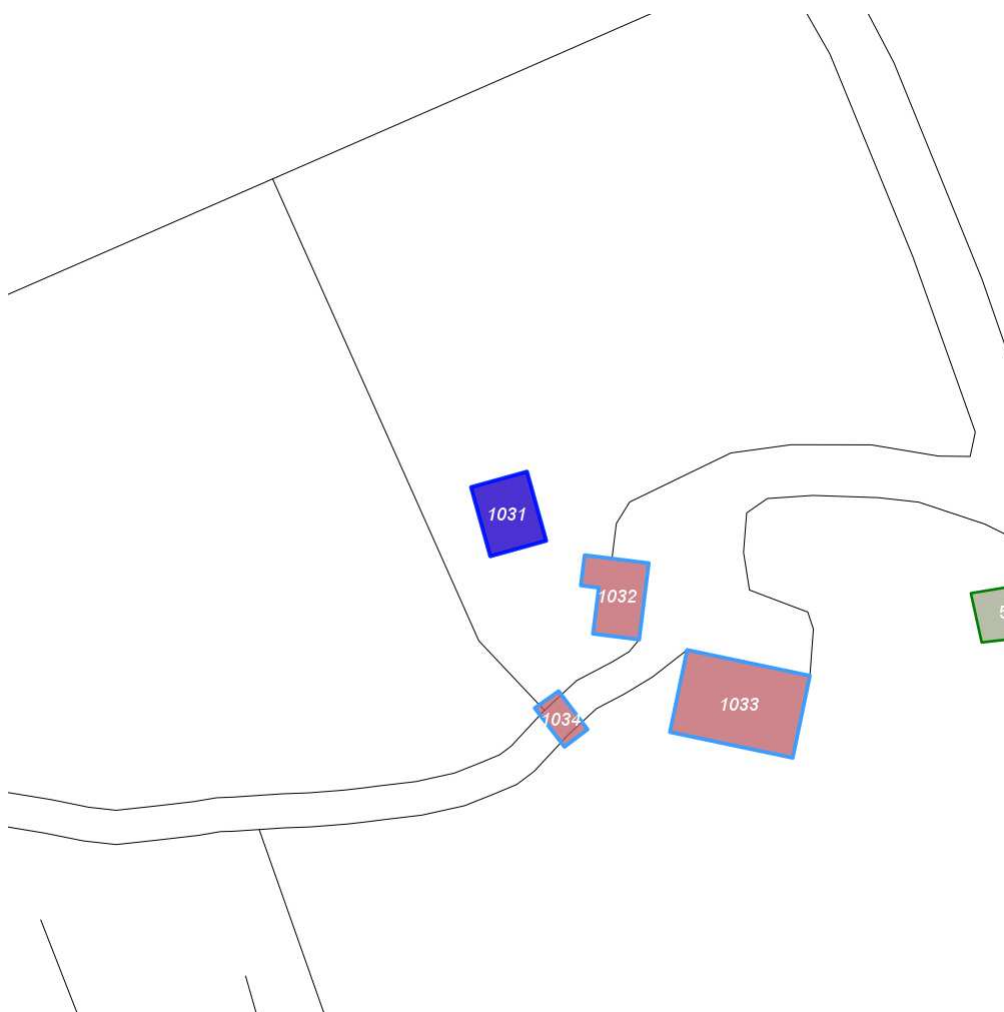


Categoría: Edificio

## Report Scheda Edifici: *patrimonio rurale N°328*

Edifici associati alla Scheda:

ID **1031**



Scala: 1:1000

### Informazioni sulla Scheda

- Località **PODERE CHIESINA**
- Data rilevazione **03/10/2008**
- Accessibilità **strada comunale**
- Recinzioni **naturale**
- Area di pertinenza
  - Giardino
    - Stato **medio**
    - Materiale prevalente **manto erboso**
    - Permeabilità **buono**
- Elementi decorativi
  - Cosa: **Fonte d acqua**

## Informazioni sull'Edificio 1031

### Unità volumetriche dell'Edificio 1031

N°	Foglio	Particella	N° piani	Piani interrati	Mansarda	Superficie (m²)
1482	41	59	2		no	72.68

### Classe di intervento: 3

#### Funzioni d'uso

- Uso prevalente: **residenziale**
- Usi presenti: **residenza (1)**
- Uso Piano terra:
- Piano terra: **passo carraio pedonale**
- Numero alloggi: **1**

#### Numero piani fuori terra

- Numero piani massimo: **2**
- Esiste una parte dell'edificio con un numero di piani inferiore a quello massimo: **no**

#### Proprietà privata

#### Tipologia architettonica struttura in muratura

#### Stato di conservazione buono

#### Compatibilità dell'uso attuale congruo

#### Copertura

- Tipo di copertura: **a falde**
- Tipo di manto: **a falde**
- Presenza di camini e/o comignoli: **in muratura**
- Docce e pluviali: **in rame**
- Gronda: **in legno e laterizio**

### Caratteristiche architettoniche e strutturali

#### ■ Struttura paramento esterno

- Materiale: **pietra**
- Posa in opera: **conci di pietra irregolari**
- Colore: **beige crema ecru grigio chiaro khaki**
- Stato di conservazione: **buono**
- Compatibilità: **congruo**

#### ■ Angolari

- Materiale: **pietra**
- Posa in opera: **conci squadriati**
- Colore: **beige crema ecru**
- Stato di conservazione: **buono**
- Compatibilità: **congruo**

#### ■ Marcadavanzale

- Materiale: **laterizio**
- Posa in opera: **elementi squadriati**
- Colore: **rosso mattone**
- Stato di conservazione: **buono**
- Compatibilità: **congruo**

#### ■ Cornici

- Materiale: **mattone pietra**
- Posa in opera: **elementi squadriati**
- Colore: **beige grigio chiaro grigio pietra serena rosso mattone**
- Stato di conservazione: **buono**
- Compatibilità: **congruo**

#### ■ Architravi finestre

- Materiale: **mattone**
- Posa in opera: **archivolto**
- Colore: **rosso mattone**
- Stato di conservazione: **buono**
- Compatibilità: **congruo**

#### ■ Infissi finestre

- Materiale: **legno**
- Posa in opera: **a 2 ante**
- Colore: **marrone**
- Stato di conservazione: **buono**
- Compatibilità: **congruo**

#### ■ Architravi porte

- Materiale: **mattone**
- Posa in opera: **archivolto**
- Colore: **rosso mattone**
- Stato di conservazione: **buono**
- Compatibilità: **congruo**

#### ■ Infissi porte

- Materiale: **legno**
- Posa in opera: **a 1 2 ante**
- Colore: **marrone**
- Stato di conservazione: **buono**
- Compatibilità: **congruo**

## Rilievi fotografici

### Posizionamento dei rilievi fotografici



FOTO n° 3937 (edificio 1031)



Categoria: Edificio

FOTO n° 3938 (edificio 1031)



Categoria: Edificio

FOTO n° 3939 (edificio 1031)



Categoria: Edificio

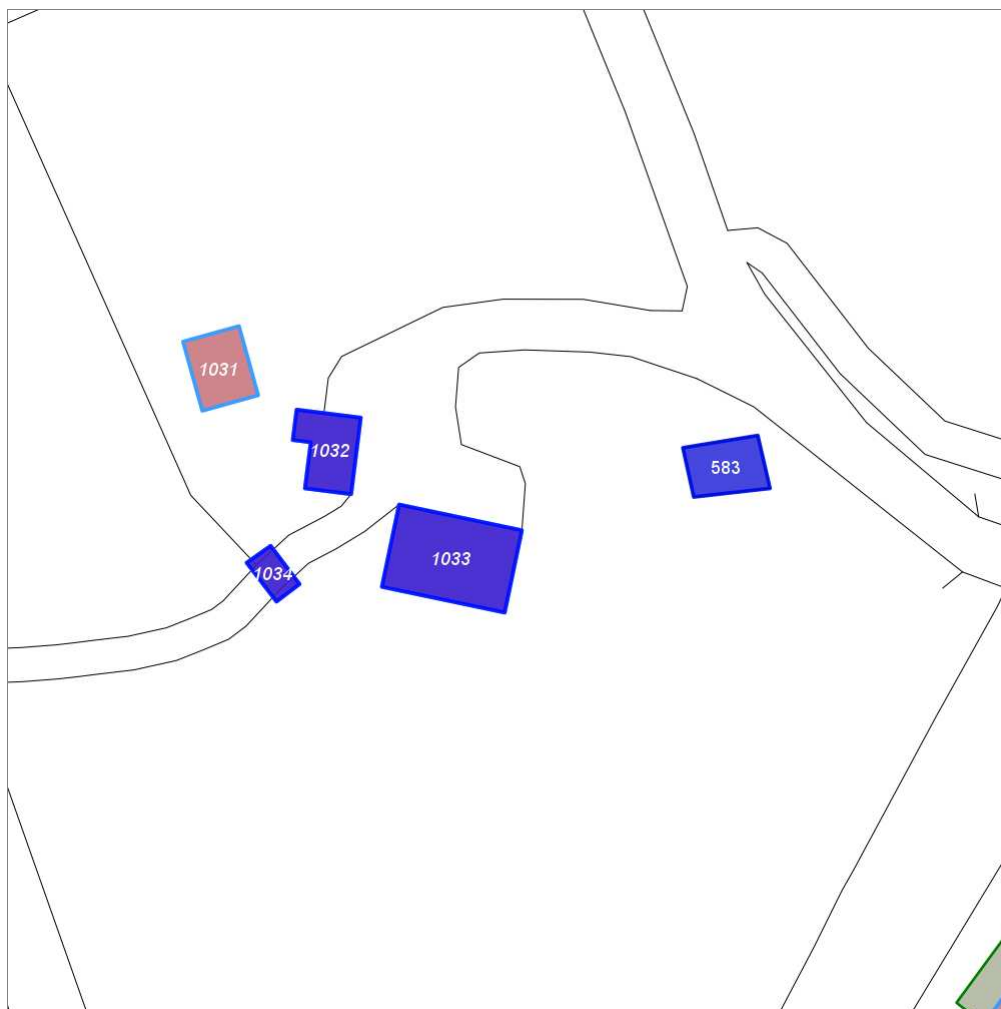
## Report Scheda Edifici: *patrimonio rurale N°329*

### Edifici associati alla Scheda:

ID **1032** | ID **1033** | ID **1034**

### Edificati Minori associati alla Scheda:

ID **583**



Scala: 1:1000

### Informazioni sulla Scheda

- Località **PODERE CHIESINA**
- Data rilevazione **03/10/2008**
- Accessibilità **viabilita' di servizio**
- Area di pertinenza
  - Giardino
    - Stato **buono**
    - Materiale prevalente **manto erboso**
    - Permeabilità **buono**

## Informazioni sull'Edificio 1032

### Unità volumetriche dell'Edificio 1032

N°	Foglio	Particella	N° piani	Piani interrati	Mansarda	Superficie (m²)
1477	41	58	1		no	72.32

#### Classe di intervento: 2

##### Funzioni d'uso

- Uso prevalente: **non residenziale**
- Usi presenti: **magazzini privati**
- Uso Piano terra:
- Piano terra: **passo carraio pedonale**

##### Numero piani fuori terra

- Numero piani massimo: **1**
- Esiste una parte dell'edificio con un numero di piani inferiore a quello massimo: **no**

##### Proprietà privata

##### Tipologia architettonica struttura in muratura

##### Stato di conservazione medio

##### Compatibilità dell'uso attuale congruo

##### Copertura

- Tipo di copertura: **a falde**
- Tipo di manto: **a falde**
- Gronda: **in legno e laterizio**

#### Caratteristiche architettoniche e strutturali

##### Struttura paramento esterno

- Materiale: **pietra intonaco**
- Posa in opera: **conci irregolari grezzo**
- Colore: **beige crema ecru khaki**
- Stato di conservazione: **basso**
- Compatibilità: **congruo**

##### Infissi finestre

- Materiale: **legno**
- Posa in opera: **a 2 ante**
- Colore: **marrone**
- Stato di conservazione: **medio**
- Compatibilità: **congruo**

##### Oscureamento esterno

- Materiale: **legno**
- Posa in opera: **a 2 ante**
- Colore: **marrone**
- Stato di conservazione: **medio**
- Compatibilità: **congruo**

##### Infissi porte

- Materiale: **ferro**
- Posa in opera: **a 2 ante**
- Colore: **grigio chiaro**
- Stato di conservazione: **buono**
- Compatibilità: **congruo**

## Informazioni sull'Edificio 1033

### Unità volumetriche dell'Edificio 1033

N°	Foglio	Particella	N° piani	Piani interrati	Mansarda	Superficie (m²)
1475	41	58	2		no	183.98

#### Classe di intervento: 2

##### Funzioni d'uso

- Uso prevalente: **residenziale**
- Usi presenti: **residenza**
- Uso Piano terra:
- Piano terra: **passo carraio pedonale**
- Numero alloggi: **1**

##### Numero piani fuori terra

- Numero piani massimo: **2**
- Esiste una parte dell'edificio con un numero di piani inferiore a quello massimo: **no**

##### Proprietà privata

##### Tipologia architettonica struttura in muratura

#### Caratteristiche architettoniche e strutturali

##### Struttura paramento esterno

- Materiale: **pietra**
- Posa in opera: **conci di pietra irregolari**
- Colore: **beige crema ecru grigio chiaro khaki**
- Stato di conservazione: **basso**
- Compatibilità: **congruo**

##### Intonaco

- Materiale: **intonaco**
- Posa in opera: **grezzo**
- Colore: **khaki**
- Stato di conservazione: **basso**
- Compatibilità: **congruo**

##### Cornici

- Materiale: **calcestruzzo**
- Posa in opera: **elementi quadrati**



## Stato di conservazione medio

## Compatibilità dell'uso attuale congruo

### Copertura

- Tipo di copertura: **a falde**
- Tipo di manto: **a falde**
- Presenza di camini e/o comignoli: **in muratura**
- Docce e pluviali: **in rame**
- Gronda: **Solo laterizio**

- Colore: **grigio chiaro**
- Stato di conservazione: **medio**
- Compatibilità: **congruo**
- **Infissi finestre**
  - Materiale: **legno**
  - Posa in opera: **a 2 ante**
  - Colore: **grigio chiaro**
  - Stato di conservazione: **medio**
  - Compatibilità: **congruo**
- **Oscureamento esterno**
  - Materiale: **legno**
  - Posa in opera: **pesiane a stecche**
  - Colore: **marrone**
  - Stato di conservazione: **medio**
  - Compatibilità: **congruo**
- **Infissi porte**
  - Materiale: **legno**
  - Posa in opera: **a 2 ante**
  - Colore: **marrone**
  - Stato di conservazione: **medio**
  - Compatibilità: **congruo**

---

## Informazioni sull'Edificio 1034

### Unità volumetriche dell'Edificio 1034

N°	Foglio	Particella	N° piani	Piani interrati	Mansarda	Superficie (m <sup>2</sup> )
3023	41	58	1		no	24.66

## Classe di intervento: 6

### Funzioni d'uso

- Uso prevalente: **non residenziale**
- Usi presenti:
- Uso Piano terra:
- Piano terra: **passo carraio pedonale**

### Numero piani fuori terra

- Numero piani massimo: **1**
- Esiste una parte dell'edificio con un numero di piani inferiore a quello massimo: **no**

## Proprietà privata

## Tipologia architettonica struttura in muratura

## Stato di conservazione medio

## Compatibilità dell'uso attuale congruo Tettoia in mattoni di cls a vista

### Copertura

- Tipo di copertura: **a falde**
- Tipo di manto: **a falde**
- Docce e pluviali: **Non presenti (interni)**
- Gronda: **in legno e laterizio**

---

## Informazioni sull'Edificato Minore 583

### Unità volumetriche dell'Edificato Minore 583

N°	Foglio	Particella	N° piani	Piani interrati	Mansarda	Superficie (m²)
3024	41	39	1		no	69.56

**Classe di intervento: 6**

### Tipologia edilizia

baracca, manufatto precario

---

## Rilievi fotografici

### Posizionamento dei rilievi fotografici

Posizionamento dei rilievi fotografici: sono visibili i coni ottici delle fotografie associate agli Edifici ed Edificati Minori di questa Scheda 329

FOTO n° 3940 (edificio 1032)



Categoría: Edificio

FOTO n° 3941 (edificio 1032)



Categoría: Edificio

FOTO n° 3942 (edificio 1032)



Categoría: Edificio

FOTO n° 3943 (edificio 1032)



Categoría: Edificio

FOTO n° 3944 (edificio 1033)



Categoría: Edificio

FOTO n° 3945 (edificio 1033)



Categoría: Edificio

FOTO n° 3946 (edificio 1033)

FOTO n° 3947 (edificio 1033)



Categoria: Edificio



Categoria: Edificio  
FOTO n° 3949 (edificio 1034)

FOTO n° 3948 (edificio 1033)



Categoria: Edificio



Categoria: Edificio

FOTO n° 3950 (edificio 1034)



Categoria: Edificio

FOTO n° 3951 (edificio 1034)



Categoria: Edificio

FOTO n° 3952 (edificato minore 583)



Categoria: pertinenza

## Report Scheda Edifici: *patrimonio rurale N°330*

Edifici associati alla Scheda:

ID **1035**

Edificati Minori associati alla Scheda:

ID **584** ID **585**



Scala: 1:1000

### Informazioni sulla Scheda

- Località **CASANUOVA DI PESA**
- Data rilevazione **03/10/2008**
- Accessibilità **viabilita' di servizio**
- Recinzioni **filo spinato**
- Area di pertinenza
  - Cortile
    - Stato **medio**
    - Materiale prevalente **cemento**
    - Permeabilità **basso**
- Alberature di pregio **cipressi**

## Informazioni sull'Edificio 1035

### Unità volumetriche dell'Edificio 1035

N°	Foglio	Particella	N° piani	Piani interrati	Mansarda	Superficie (m²)
1472	56	106	2		no	147.25
1688	56	106	2		no	351.23

**Classe di intervento: 5**

#### Funzioni d'uso

- Uso prevalente: **misto**
- Usi presenti: **agricoltura (1); residenza (1)**
- Uso Piano terra:
- Piano terra: **passo carraio pedonale**

#### Numero piani fuori terra

- Numero piani massimo: **2**
- Esiste una parte dell'edificio con un numero di piani inferiore a quello massimo: **no**

#### Proprietà privata

#### Tipologia architettonica struttura in muratura

#### Stato di conservazione buono

#### Compatibilità dell'uso attuale congruo

#### Copertura

- Tipo di copertura: **a falde**
- Tipo di manto: **a falde**
- Presenza di camini e/o comignoli: **in muratura**
- Docce e pluviali: **in rame**
- Gronda: **in cemento e laterizio**

#### Caratteristiche architettoniche e strutturali

- **Ingresso al resede**
  - Materiale: **ferro**
  - Posa in opera: **a 2 ante**
  - Colore: **grigio scuro**
  - Stato di conservazione: **buono**
  - Compatibilità: **congruo**
- **Intonaco**
  - Materiale: **intonaco tipo terranova**
  - Posa in opera: **finitura liscia**
  - Colore: **crema**
  - Stato di conservazione: **buono**
  - Compatibilità: **congruo**
- **Infissi finestre**
  - Materiale: **legno**
  - Posa in opera: **a 2 ante**
  - Colore: **marrone**
  - Stato di conservazione: **buono**
  - Compatibilità: **congruo**
- **Infissi porte**
  - Materiale: **legno**
  - Posa in opera: **a 2 ante**
  - Colore: **marrone**
  - Stato di conservazione: **buono**
  - Compatibilità: **congruo**
- **Cassetta postale a vista**
  - Materiale: **lamiera di ferro**
  - Posa in opera: **fissata al cancello**
  - Colore: **grigio chiaro**
  - Stato di conservazione: **buono**
  - Compatibilità: **congruo**

## Informazioni sull'Edificato Minore 584

### Unità volumetriche dell'Edificato Minore 584

N°	Foglio	Particella	N° piani	Piani interrati	Mansarda	Superficie (m²)
3025	56	106	1		no	136.8

**Classe di intervento: 6**

#### Tipologia edilizia tettoia

## Informazioni sull'Edificato Minore 585

### Unità volumetriche dell'Edificato Minore 585

N°	Foglio	Particella	N° piani	Piani interrati	Mansarda	Superficie (m²)
3026	56	106	1		no	39.92

**Classe di intervento: 6**

#### Tipologia edilizia box metallico

# Rilievi fotografici

## Posizionamento dei rilievi fotografici

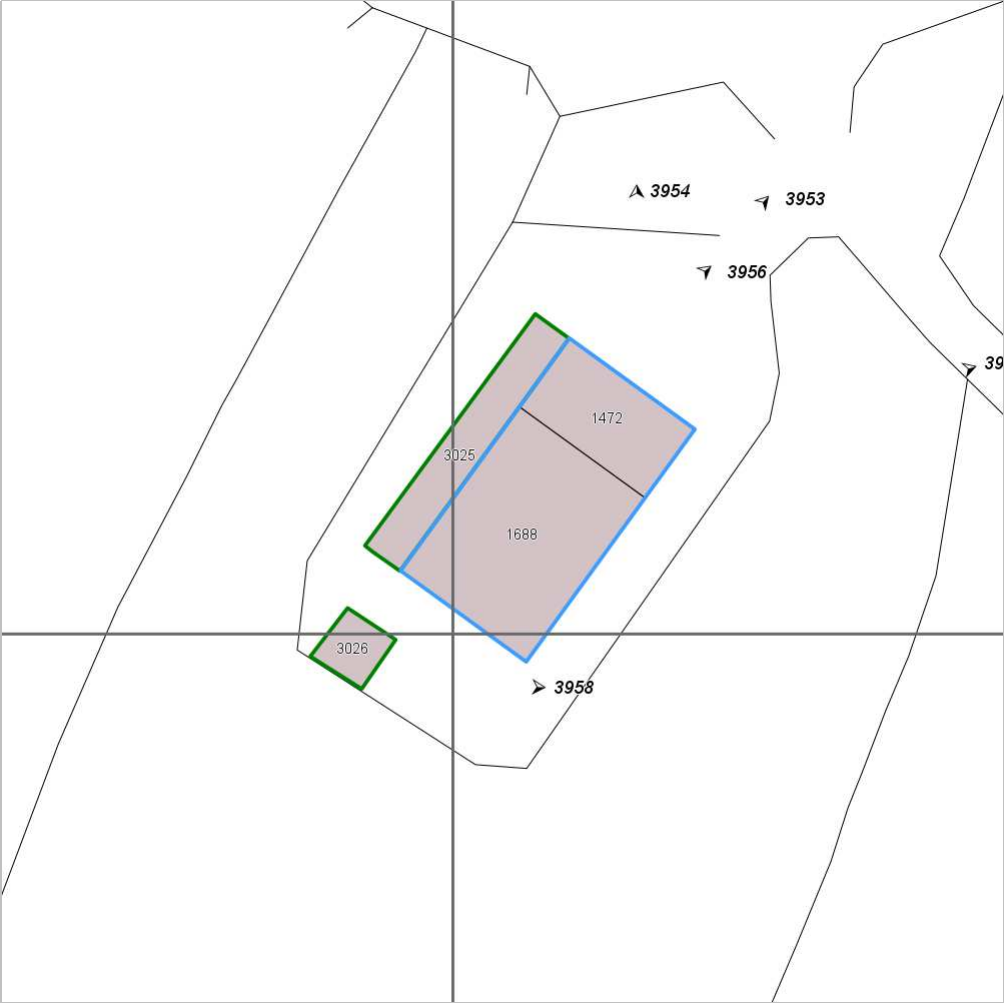




FOTO n° 3953 (edificio 1035)



Categoria: Edificio

FOTO n° 3954 (edificio 1035)



Categoria: Edificio

FOTO n° 3955 (edificio 1035)



Categoria: Edificio

FOTO n° 3956 (edificato minore 584)



Categoria: Edificio

FOTO n° 3958 (edificato minore 585)



Categoria: pertinenza

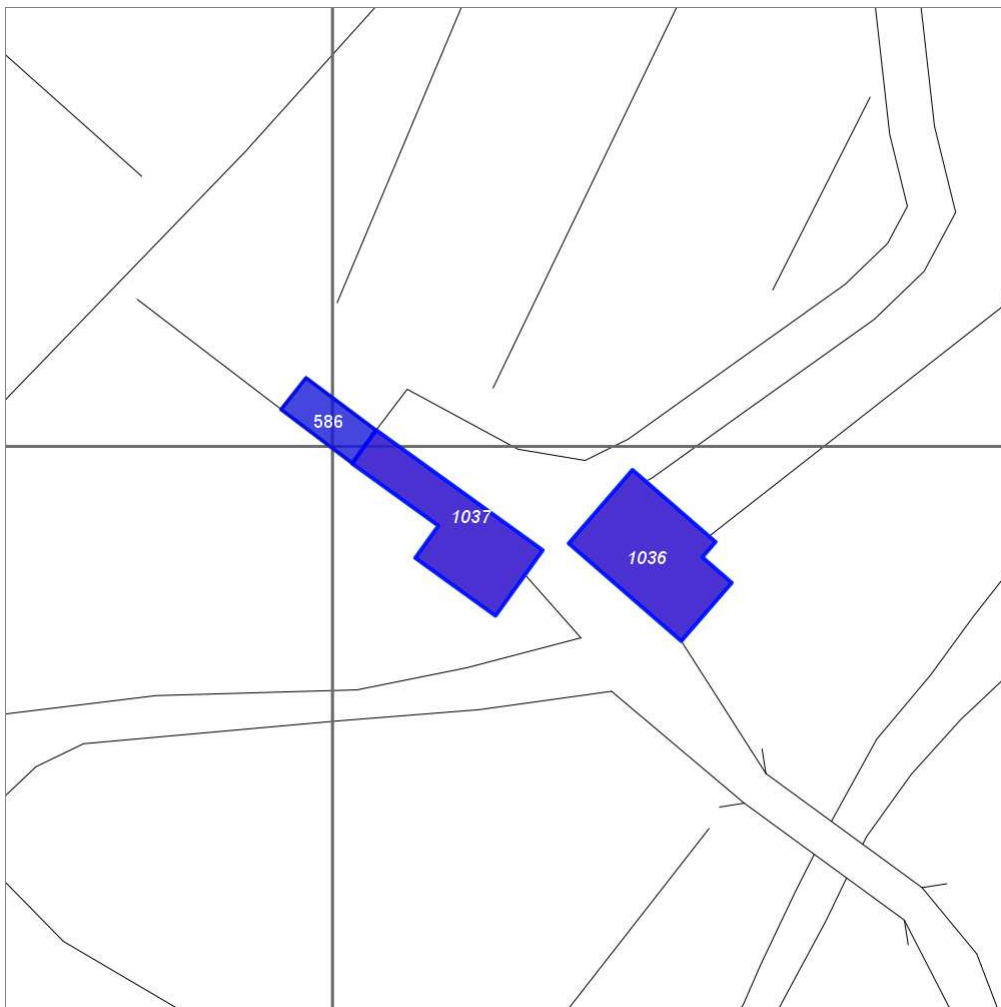
## Report Scheda Edifici: *patrimonio rurale N°331*

Edifici associati alla Scheda:

ID **1036** ID **1037**

Edificati Minori associati alla Scheda:

ID **586**



Scala: 1:1000

### Informazioni sulla Scheda

- Località **MOLINO SAN CASCIANO**
- Data rilevazione **03/10/2008**
- Accessibilità **viabilita' di servizio**
- Recinzioni **muratura**
- Area di pertinenza
  - Orto
    - Stato **basso**
    - Materiale prevalente **manto erboso**
    - Permeabilità **buono**
- Alberature di pregio **lecci; abeti**

## Informazioni sull'Edificio 1036

### Unità volumetriche dell'Edificio 1036

N°	Foglio	Particella	N° piani	Piani interrati	Mansarda	Superficie (m²)
1485	42	64	3		no	239.39

### Classe di intervento: 3

#### Funzioni d'uso

- Uso prevalente: **residenziale**
- Usi presenti: **agricoltura (1); residenza (1)**
- Uso Piano terra:
- Piano terra: **passo carraio pedonale**
- Numero alloggi: **1**

#### Numero piani fuori terra

- Numero piani massimo: **3**
- Esiste una parte dell'edificio con un numero di piani inferiore a quello massimo: **no**

#### Proprietà privata

#### Tipologia architettonica struttura in muratura

#### Stato di conservazione buono

#### Compatibilità dell'uso attuale congruo

#### Copertura

- Tipo di copertura: **a falde**
- Tipo di manto: **a falde**
- Presenza di camini e/o comignoli: **in muratura**
- Docce e pluviali: **in rame**
- Gronda: **in legno e laterizio**

### Caratteristiche architettoniche e strutturali

#### ■ Struttura paramento esterno

- Materiale: **pietra**
- Posa in opera: **conci di pietra irregolari**
- Colore: **crema ecru grigio scuro khaki**
- Stato di conservazione: **medio**
- Compatibilità: **congruo**

#### ■ Angolari

- Materiale: **mattone**
- Posa in opera: **per lista**
- Colore: **rosso mattone**
- Stato di conservazione: **medio**
- Compatibilità: **congruo**

#### ■ Marcadavanzale

- Materiale: **pietra**
- Posa in opera: **elementi modanati**
- Colore: **grigio pietra serena**
- Stato di conservazione: **medio**
- Compatibilità: **congruo**

#### ■ Architravi finestre

- Materiale: **mattone**
- Posa in opera: **archivolto**
- Colore: **rosso mattone**
- Stato di conservazione: **medio**
- Compatibilità: **congruo**

#### ■ Infissi finestre

- Materiale: **legno**
- Posa in opera: **a 2 ante**
- Colore: **marrone**
- Stato di conservazione: **medio**
- Compatibilità: **congruo**

#### ■ Oscuramento esterno

- Materiale: **legno**
- Posa in opera: **pesiane a stecche**
- Colore: **marrone**
- Stato di conservazione: **medio**
- Compatibilità: **congruo**

#### ■ Infissi porte

- Materiale: **legno**
- Posa in opera: **a 2 ante**
- Colore: **marrone**
- Stato di conservazione: **medio**
- Compatibilità: **congruo**

## Informazioni sull'Edificio 1037

### Unità volumetriche dell'Edificio 1037

N°	Foglio	Particella	N° piani	Piani interrati	Mansarda	Superficie (m²)
1486	42	75	1		no	216.08

### Classe di intervento: 2

#### Funzioni d'uso

### Caratteristiche architettoniche e strutturali

#### ■ Struttura paramento esterno

- Uso prevalente: **residenziale**
- Usi presenti: **agricoltura (1); residenza (1)**
- Uso Piano terra:
- Piano terra: **passo carraio pedonale**
- Numero alloggi: **1**

#### Numero piani fuori terra

- Numero piani massimo: **1**
- Esiste una parte dell'edificio con un numero di piani inferiore a quello massimo: **no**

#### Proprietà privata

#### Tipologia architettonica struttura in muratura

#### Stato di conservazione basso

#### Compatibilità dell'uso attuale incongruo

#### Copertura

- Tipo di copertura: **a falde**
- Tipo di manto: **a falde**
- Presenza di camini e/o comignoli: **in muratura**
- Docce e pluviali: **in rame**
- Gronda: **Non presenti (interni)**

- Materiale: **pietra**
- Posa in opera: **conci di pietra irregolari**
- Colore: **beige crema ecru grigio chiaro khaki**
- Stato di conservazione: **medio**
- Compatibilità: **congruo**
- **Cornici**
  - Materiale: **mattone**
  - Posa in opera: **testa**
  - Colore: **rosso mattone**
  - Stato di conservazione: **medio**
  - Compatibilità: **congruo**
- **Architravi finestre**
  - Materiale: **mattone**
  - Posa in opera: **archivolto**
  - Colore: **rosso mattone**
  - Stato di conservazione: **medio**
  - Compatibilità: **congruo**
- **Infissi finestre**
  - Materiale: **ferro**
  - Posa in opera: **a 2 ante**
  - Colore: **marrone**
  - Stato di conservazione: **buono**
  - Compatibilità: **congruo**
- **Architravi porte**
  - Materiale: **mattone**
  - Posa in opera: **archivolto**
  - Colore: **rosso mattone**
  - Stato di conservazione: **buono**
  - Compatibilità: **congruo**
- **Infissi porte**
  - Materiale: **ferro**
  - Posa in opera: **a 2 ante**
  - Colore: **grigio chiaro**
  - Stato di conservazione: **basso**
  - Compatibilità: **congruo**

---

## Informazioni sull'Edificato Minore 586

### Unità volumetriche dell'Edificato Minore 586

N°	Foglio	Particella	N° piani	Piani interrati	Mansarda	Superficie (m <sup>2</sup> )
3027	42	71	1		no	62.48

### Classe di intervento: **2**

#### Tipologia edilizia

**manufatto con funzioni accessorie e o servizio**

---

## Rilievi fotografici

### Posizionamento dei rilievi fotografici

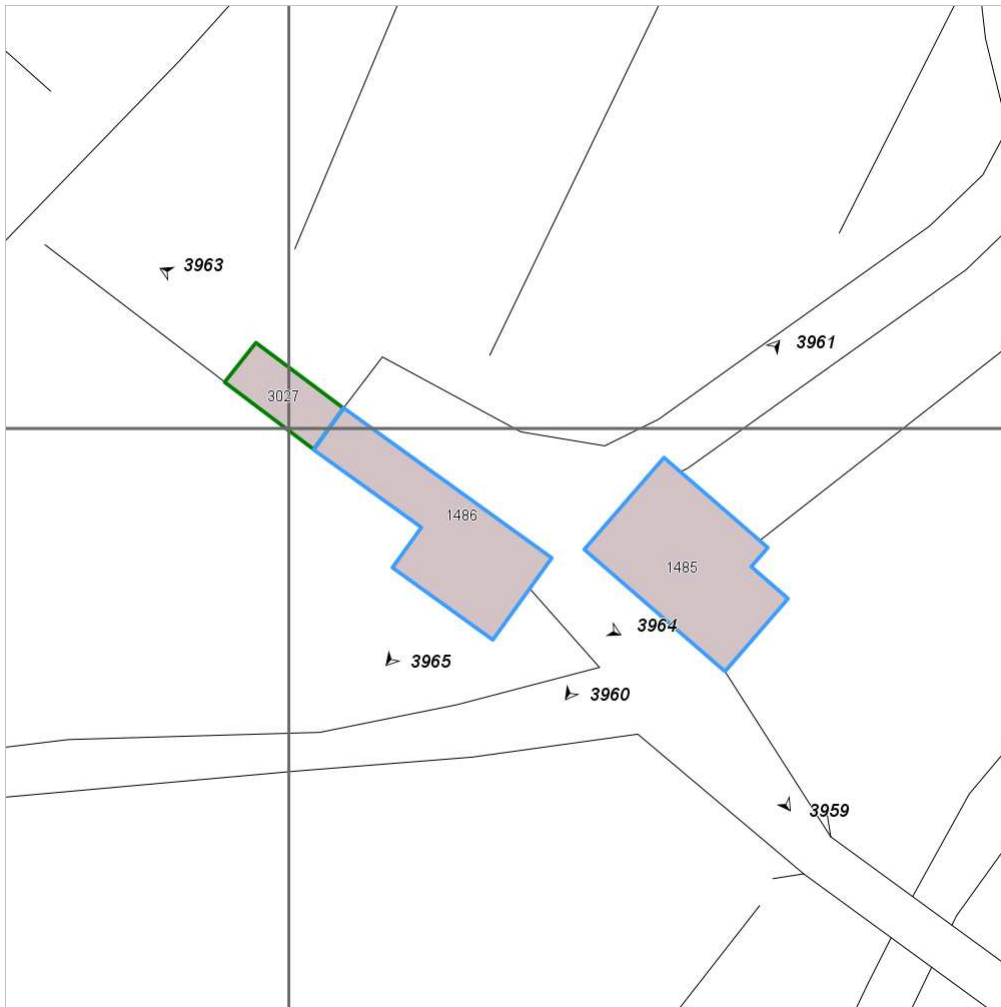


FOTO n° 3959 (edificio 1036)



Categoria: Edificio

FOTO n° 3960 (edificio 1036)



Categoria: Edificio

FOTO n° 3961 (edificio 1036)



Categoria: Edificio

FOTO n° 3964 (edificio 1037)



Categoria: Edificio

FOTO n° 3965 (edificio 1037)



Categoria: Edificio

FOTO n° 3963 (edificio minore 586)



Categoria: Edificio

## Report Scheda Edifici: *patrimonio rurale N°332*

Edifici associati alla Scheda:

ID **1038** ID **1039**

Edificati Minori associati alla Scheda:

ID **587**



Scala: 1:1000

### Informazioni sulla Scheda

- Località **PODERE LAMA DI PESA**
- Data rilevazione **03/10/2008**
- Accessibilità **viabilita' di servizio**

## Informazioni sull'Edificio 1038

### Unità volumetriche dell'Edificio 1038

N°	Foglio	Particella	N° piani	Piani interrati	Mansarda	Superficie (m²)
1495	42	39	1		no	50.59

### Classe di intervento: 3

#### Funzioni d'uso

- Uso prevalente: **non residenziale**
- Usi presenti: **edifici non utilizzati privati**
- Uso Piano terra:
- Piano terra: **passo carraio pedonale**

#### Numero piani fuori terra

- Numero piani massimo: **1**
- Esiste una parte dell'edificio con un numero di piani inferiore a quello massimo: **no**

#### Proprietà privata

#### Tipologia architettonica struttura in muratura

#### Stato di conservazione basso

#### Compatibilità dell'uso attuale congruo RUDERE

#### Copertura

- Tipo di copertura: **a falde**
- Tipo di manto: **a falde**
- Docce e pluviali: **Non presenti (interni)**
- Gronda: **Solo laterizio**

### Caratteristiche architettoniche e strutturali

#### ■ Struttura paramento esterno

- Materiale: **pietra**
- Posa in opera: **conci di pietra irregolari**
- Colore: **crema ecru khaki**
- Stato di conservazione: **medio**
- Compatibilità: **congruo**

#### ■ Architravi finestre

- Materiale: **legno**
- Posa in opera: **trave**
- Colore: **grigio chiaro**
- Stato di conservazione: **medio**
- Compatibilità: **congruo**

#### ■ Architravi porte

- Posa in opera: **archivolto**
- Colore: **rosso mattone**
- Stato di conservazione: **medio**
- Compatibilità: **congruo**

## Informazioni sull'Edificio 1039

### Unità volumetriche dell'Edificio 1039

N°	Foglio	Particella	N° piani	Piani interrati	Mansarda	Superficie (m²)
1494	42	83	2 (a monte) 3 (a valle)		no	197.78

### Classe di intervento: 2

#### Funzioni d'uso

- Uso prevalente: **residenziale**
- Usi presenti: **residenza (1)**
- Uso Piano terra:
- Piano terra: **passo carraio pedonale**
- Numero alloggi: **1**

#### Numero piani fuori terra

- Numero piani massimo: **3**
- Esiste una parte dell'edificio con un numero di piani inferiore a quello massimo: **no**

#### Proprietà privata

### Caratteristiche architettoniche e strutturali

#### ■ Struttura paramento esterno

- Materiale: **pietra**
- Posa in opera: **conci di pietra irregolari**
- Colore: **beige ecru grigio chiaro khaki**
- Stato di conservazione: **medio**
- Compatibilità: **congruo**

#### ■ Cornici

- Materiale: **mattone**
- Posa in opera: **testa**
- Colore: **rosso mattone**
- Stato di conservazione: **basso**
- Compatibilità: **congruo**

#### ■ Architravi finestre



## Tipologia architettonica struttura in muratura

## Stato di conservazione buono

## Compatibilità dell'uso attuale congruo

## Copertura

- Tipo di copertura: **a falde**
- Tipo di manto: **a falde**
- Presenza di camini e/o comignoli: **in muratura**
- Docce e pluviali: **in rame**
- Gronda: **Solo laterizio**

- Materiale: **pietra mattone**
- Posa in opera: **trave archivolto**
- Colore: **grigio pietra serena rosso mattone**
- Stato di conservazione: **medio**
- Compatibilità: **congruo**
- **Infissi finestre**
  - Materiale: **legno**
  - Posa in opera: **a 2 ante**
  - Colore: **grigio chiaro**
  - Stato di conservazione: **medio**
  - Compatibilità: **congruo**
- **Architravi porte**
  - Materiale: **pietra**
  - Posa in opera: **trave**
  - Colore: **grigio pietra serena**
  - Stato di conservazione: **buono**
  - Compatibilità: **congruo**
- **Infissi porte**
  - Materiale: **legno**
  - Posa in opera: **a 2 ante**
  - Colore: **marrone**
  - Stato di conservazione: **buono**
  - Compatibilità: **congruo**

---

## Informazioni sull'Edificato Minore **587**

### Unità volumetriche dell'Edificato Minore **587**

N°	Foglio	Particella	N° piani	Piani interrati	Mansarda	Superficie (m <sup>2</sup> )
130	42	85	1		no	34.19

## Classe di intervento: **2**

## Tipologia edilizia tettoia

---

## Rilievi fotografici

### Posizionamento dei rilievi fotografici



FOTO n° 3966 (edificio 1038)



Categoria: Edificio

FOTO n° 3968 (edificio 1038)



Categoria: Edificio

FOTO n° 3969 (edificio 1039)



Categoria: Edificio

FOTO n° 3970 (edificio 1039)



Categoria: Edificio

FOTO n° 3971 (edificio 1039)



Categoria: Edificio

FOTO n° 3972 (edificio 1039)



Categoria: Edificio

FOTO n° 3973 (edificio 1039)

FOTO n° 3974 (edificio minore 587)



Categoria: Edificio



Categoria: pertinenza

## Report Scheda Edifici: *patrimonio rurale N°333*

Edifici associati alla Scheda:

ID **1040** | ID **1041** | ID **1042**



Scala: 1:1000

### Informazioni sulla Scheda

- Località **PODERE CORNO**
- Data rilevazione **03/10/2008**
- Accessibilità **viabilita' di servizio**
- Area di pertinenza
  - Giardino
    - Stato **buono**
    - Materiale prevalente **manto erboso**
    - Permeabilità **buono**
- Alberature di pregio **cipressi**

## Informazioni sull'Edificio 1040

### Unità volumetriche dell'Edificio 1040

N°	Foglio	Particella	N° piani	Piani interrati	Mansarda	Superficie (m²)
1527	44	51	1		no	188.59

### Classe di intervento: 2

#### Funzioni d'uso

- Uso prevalente: **residenziale**
- Usi presenti: **residenza (1)**
- Uso Piano terra:
- Piano terra: **passo carraio pedonale**
- Numero alloggi: **1**

#### Numero piani fuori terra

- Numero piani massimo: **1**
- Esiste una parte dell'edificio con un numero di piani inferiore a quello massimo: **no**

#### Proprietà privata

#### Tipologia architettonica struttura in muratura

#### Stato di conservazione buono

#### Compatibilità dell'uso attuale congruo

#### Copertura

- Tipo di copertura: **a falde**
- Tipo di manto: **a falde**
- Presenza di camini e/o comignoli: **in muratura**
- Docce e pluviali: **in rame**
- Gronda: **in legno e laterizio**

### Caratteristiche architettoniche e strutturali

#### ■ Struttura paramento esterno

- Materiale: **pietra**
- Posa in opera: **conci di pietra irregolari**
- Colore: **beige crema ecru khaki**
- Stato di conservazione: **buono**
- Compatibilità: **congruo**

#### ■ Cornici

- Materiale: **mattone**
- Posa in opera: **lista**
- Colore: **rosso mattone**
- Stato di conservazione: **buono**
- Compatibilità: **congruo**

#### ■ Architravi finestre

- Materiale: **mattone**
- Posa in opera: **trave**
- Colore: **rosso mattone**
- Stato di conservazione: **buono**
- Compatibilità: **congruo**

#### ■ Infissi finestre

- Materiale: **legno**
- Posa in opera: **a 2 ante**
- Colore: **marrone**
- Stato di conservazione: **buono**
- Compatibilità: **congruo**

#### ■ Architravi porte

- Materiale: **pietra**
- Posa in opera: **archivolto**
- Colore: **beige crema**
- Stato di conservazione: **buono**
- Compatibilità: **congruo**

#### ■ Infissi porte

- Materiale: **ferro**
- Posa in opera: **a 2 ante**
- Colore: **grigio scuro**
- Stato di conservazione: **buono**
- Compatibilità: **congruo**

## Informazioni sull'Edificio 1041

### Unità volumetriche dell'Edificio 1041

N°	Foglio	Particella	N° piani	Piani interrati	Mansarda	Superficie (m²)
1523	44	51	2		no	257.14

### Classe di intervento: 2

#### Funzioni d'uso

- Uso prevalente: **residenziale**
- Usi presenti: **residenza (1)**
- Uso Piano terra:
- Piano terra: **passo carraio pedonale**
- Numero alloggi: **1**

### Caratteristiche architettoniche e strutturali

#### ■ Struttura paramento esterno

- Materiale: **pietra**
- Posa in opera: **conci di pietra irregolari**
- Colore: **beige crema ecru grigio scuro khaki**

## Numero piani fuori terra

- Numero piani massimo: **2**
- Esiste una parte dell'edificio con un numero di piani inferiore a quello massimo: **no**

## Proprietà privata

## Tipologia architettonica struttura in muratura

## Stato di conservazione buono

## Compatibilità dell'uso attuale congruo

## Copertura

- Tipo di copertura: **a falde**
- Tipo di manto: **a falde**
- Presenza di camini e/o comignoli: **in muratura**
- Docce e pluviali: **in rame**
- Gronda: **in legno e laterizio**

- Stato di conservazione: **buono**
- Compatibilità: **congruo**

### ■ Angolari

- Materiale: **pietra**
- Posa in opera: **conci squadrate**
- Colore: **beige khaki**
- Stato di conservazione: **buono**
- Compatibilità: **congruo**

### ■ Cornici

- Materiale: **pietra**
- Posa in opera: **elementi squadrate**
- Colore: **grigio pietra serena**
- Stato di conservazione: **buono**
- Compatibilità: **congruo**

### ■ Architravi finestre

- Materiale: **mattone**
- Posa in opera: **archivolto**
- Colore: **rosso mattone**
- Stato di conservazione: **buono**
- Compatibilità: **congruo**

### ■ Infissi finestre

- Materiale: **legno**
- Posa in opera: **a 2 ante**
- Colore: **marrone**
- Stato di conservazione: **buono**
- Compatibilità: **congruo**

### ■ Oscuramento esterno

- Materiale: **legno**
- Posa in opera: **pesiane a stecche**
- Colore: **marrone**
- Stato di conservazione: **buono**
- Compatibilità: **congruo**

### ■ Architravi porte

- Materiale: **mattone**
- Posa in opera: **archivolto**
- Colore: **rosso mattone**
- Stato di conservazione: **buono**
- Compatibilità: **congruo**

### ■ Infissi porte

- Materiale: **legno**
- Posa in opera: **a 2 ante**
- Colore: **marrone**
- Stato di conservazione: **buono**
- Compatibilità: **congruo**

---

## Informazioni sull'Edificio 1042

### Unità volumetriche dell'Edificio 1042

N°	Foglio	Particella	N° piani	Piani interrati	Mansarda	Superficie (m <sup>2</sup> )
1520	44	51	1		no	177.81

## Classe di intervento: 2

### Funzioni d'uso

- Uso prevalente: **residenziale**
- Usi presenti: **residenza (1)**
- Uso Piano terra:
- Piano terra: **passo carraio pedonale**
- Numero alloggi: **1**

## Numero piani fuori terra

- Numero piani massimo: **1**
- Esiste una parte dell'edificio con un

## Caratteristiche architettoniche e strutturali

### ■ Struttura paramento esterno

- Materiale: **pietra**
- Posa in opera: **conci di pietra irregolari**
- Colore: **ecru grigio scuro khaki**
- Stato di conservazione: **buono**
- Compatibilità: **congruo**

### ■ Cornici

- Materiale: **pietra**

numero di piani inferiore a quello massimo: **no**

### Proprietà privata

### Tipologia architettonica struttura in muratura

### Stato di conservazione buono

### Compatibilità dell'uso attuale congruo

### Copertura

- Tipo di copertura: **a falde**
- Tipo di manto: **a falde**
- Presenza di camini e/o comignoli: **in muratura**
- Docce e pluviali: **in rame**
- Gronda: **in legno e laterizio**

- Posa in opera: **elementi squadrati**
- Colore: **grigio pietra serena**
- Stato di conservazione: **medio**
- Compatibilità: **congruo**

#### ■ Architravi finestre

- Materiale: **mattone**
- Posa in opera: **archivolto**
- Colore: **rosso mattone**
- Stato di conservazione: **medio**
- Compatibilità: **congruo**

#### ■ Infissi finestre

- Materiale: **legno**
- Posa in opera: **a 2 ante**
- Colore: **marrone**
- Stato di conservazione: **buono**
- Compatibilità: **congruo**

#### ■ Oscuramento esterno

- Materiale: **legno**
- Posa in opera: **pesiane a stecche**
- Colore: **marrone**
- Stato di conservazione: **buono**
- Compatibilità: **congruo**

#### ■ Infissi porte

- Materiale: **legno**
- Posa in opera: **a 2 ante**
- Colore: **marrone**

## Rilievi fotografici

### Posizionamento dei rilievi fotografici

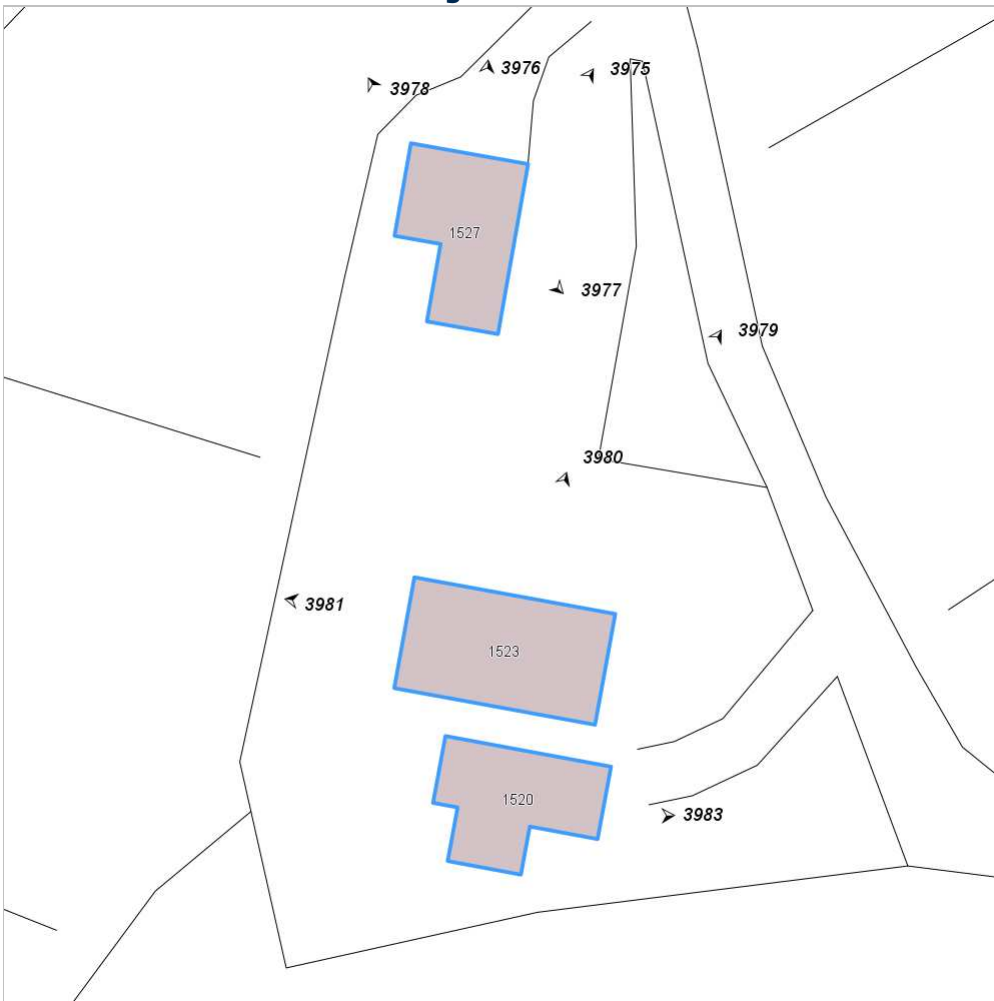




FOTO n° 3975 (edificio 1040)



Categoria: Edificio

FOTO n° 3976 (edificio 1040)



Categoria: Edificio

FOTO n° 3977 (edificio 1040)



Categoria: Edificio

FOTO n° 3978 (edificio 1040)



Categoria: Edificio

FOTO n° 3979 (edificio 1041)



Categoria: Edificio

FOTO n° 3980 (edificio 1041)



Categoria: Edificio

FOTO n° 3981 (edificio 1041)

FOTO n° 3982 (edificio 1041)



Categoria: Edificio



FOTO n° 3983 (edificio 1042)



Categoria: Edificio

## Report Scheda Edifici: *patrimonio rurale N°334*

Edifici associati alla Scheda:

ID **1043**

Edificati Minori associati alla Scheda:

ID **588** ID **589** ID **590**



Scala: 1:1000

### Informazioni sulla Scheda

- Località **PODERE CORNO**
- Data rilevazione **03/10/2008**
- Accessibilità **strada poderale**  
**viabilita' di servizio**
- Area di pertinenza
  - Giardino
    - Stato **basso**
    - Materiale prevalente **manto erboso**
    - Permeabilità **medio**
- Alberature di pregio **pini; cipressi**

## Informazioni sull'Edificio 1043

### Unità volumetriche dell'Edificio 1043

N°	Foglio	Particella	N° piani	Piani interrati	Mansarda	Superficie (m²)
1546	45	3	3		no	300.8

### Classe di intervento: 2

#### Funzioni d'uso

- Uso prevalente: **non residenziale**
- Usi presenti: **agriturismo (1)**
- Uso Piano terra:

#### Numero piani fuori terra

- Numero piani massimo: **3**
- Esiste una parte dell'edificio con un numero di piani inferiore a quello massimo: **no**

#### Proprietà privata

#### Tipologia architettonica struttura in muratura

#### Stato di conservazione medio

#### Compatibilità dell'uso attuale congruo

#### Copertura

- Tipo di copertura: **a falde**
- Tipo di manto: **a falde**
- Presenza di camini e/o comignoli: **in muratura**
- Docce e pluviali: **in rame**
- Gronda: **Non presenti (interni)**

### Caratteristiche architettoniche e strutturali

#### ■ Struttura paramento esterno

- Materiale: **pietra**
- Posa in opera: **conci di pietra irregolari**
- Colore: **beige crema ecru khaki**
- Stato di conservazione: **medio**
- Compatibilità: **congruo**

#### ■ Cornici

- Materiale: **pietra**
- Posa in opera: **elementi squadrati**
- Colore: **grigio pietra serena**
- Stato di conservazione: **medio**
- Compatibilità: **congruo**

#### ■ Architravi finestre

- Materiale: **mattone**
- Posa in opera: **archivolto**
- Colore: **rosso mattone**
- Stato di conservazione: **medio**
- Compatibilità: **congruo**

#### ■ Infissi finestre

- Materiale: **legno**
- Posa in opera: **a 2 ante**
- Colore: **marrone**
- Stato di conservazione: **medio**
- Compatibilità: **congruo**

#### ■ Oscuramento interno (scurini)

- Materiale: **legno**
- Posa in opera: **a 2 ante**
- Colore: **marrone**
- Stato di conservazione: **medio**
- Compatibilità: **congruo**

#### ■ Architravi porte

- Materiale: **pietra mattone**
- Posa in opera: **trave archivolto**
- Colore: **grigio pietra serena rosso mattone**
- Stato di conservazione: **medio**
- Compatibilità: **congruo**

#### ■ Infissi porte

- Materiale: **legno**
- Posa in opera: **a 2 ante**
- Colore: **marrone**
- Stato di conservazione: **medio**
- Compatibilità: **congruo**

### Elementi di facciata precari e non

- Pensiline o tettoie "a muro" in corrispondenza delle aperture: **legno e laterizio**

## Informazioni sull'Edificato Minore 588

### Unità volumetriche dell'Edificato Minore 588

N°	Foglio	Particella	N° piani	Piani interrati	Mansarda	Superficie (m²)
2106	45	3	1		no	35.23

### Classe di intervento: 2

Tipologia edilizia  
tettoia

---

## Informazioni sull'Edificato Minore 589

### Unità volumetriche dell'Edificato Minore 589

N°	Foglio	Particella	N° piani	Piani interrati	Mansarda	Superficie (m <sup>2</sup> )
139	31	195	1		no	44.72

Classe di intervento: 2

Tipologia edilizia  
tettoia

---

## Informazioni sull'Edificato Minore 590

### Unità volumetriche dell'Edificato Minore 590

N°	Foglio	Particella	N° piani	Piani interrati	Mansarda	Superficie (m <sup>2</sup> )
2107	31	195	1		no	21.79

Classe di intervento: 2

Tipologia edilizia  
tettoia

---

## Rilievi fotografici

Posizionamento dei rilievi fotografici



FOTO n° 3984 (edificio 1043)



Categoria: Edificio

FOTO n° 3985 (edificio 1043)



Categoria: Edificio

FOTO n° 3986 (edificio 1043)



Categoria: Edificio

FOTO n° 3987 (edificio 1043)



Categoria: Edificio

FOTO n° 3988 (edificato minore 588)



Categoria: pertinenza

FOTO n° 3989 (edificato minore 589)



Categoria: pertinenza

FOTO n° 3990 (edificato minore 590)



Categoria: pertinenza



## Report Scheda Edifici: *patrimonio rurale N°335*

Edifici associati alla Scheda:

ID **1044**

Edificati Minori associati alla Scheda:

ID **591**



Scala: 1:1000

### Informazioni sulla Scheda

- Località **PODERE TERRENO**
- Data rilevazione **03/10/2008**
- Accessibilità **strada poderale**  
**viabilità di servizio**
- Area di pertinenza
  - Giardino
    - Stato **medio**
    - Materiale prevalente **manto erboso**
    - Permeabilità **buono**
- Area di pertinenza: elementi presenti
  - Tettoia: stato **buono**

## Informazioni sull'Edificio 1044

### Unità volumetriche dell'Edificio 1044

N°	Foglio	Particella	N° piani	Piani interrati	Mansarda	Superficie (m <sup>2</sup> )
1547	31	284	1		no	118.42

### Classe di intervento: 4

#### Funzioni d'uso

- Uso prevalente: **non residenziale**
- Usi presenti: **att. turistico ricettive extra alberghiere (1)**
- Uso Piano terra:
- Piano terra: **passo carraio pedonale**

#### Numero piani fuori terra

- Numero piani massimo: **1**
- Esiste una parte dell'edificio con un numero di piani inferiore a quello massimo: **no**

#### Proprietà privata

#### Tipologia architettonica struttura in muratura

#### Stato di conservazione buono

#### Compatibilità dell'uso attuale congruo

#### Copertura

- Tipo di copertura: **a falde**
- Tipo di manto: **a falde**
- Presenza di camini e/o comignoli: **in muratura**
- Docce e pluviali: **in rame**
- Gronda: **in legno e laterizio**

### Caratteristiche architettoniche e strutturali

- **Struttura paramento esterno**
  - Materiale: **pietra**
  - Posa in opera: **conci di pietra irregolari**
  - Colore: **beige crema ecru khaki**
  - Stato di conservazione: **buono**
  - Compatibilità: **congruo**
- **Architravi finestre**
  - Materiale: **mattone**
  - Posa in opera: **archivolto**
  - Colore: **rosso mattone**
  - Stato di conservazione: **medio**
  - Compatibilità: **congruo**
- **Oscuramento esterno**
  - Materiale: **legno**
  - Posa in opera: **a 2 ante**
  - Colore: **verde cacciatore**
  - Stato di conservazione: **buono**
  - Compatibilità: **congruo**
- **Architravi porte**
  - Materiale: **mattone**
  - Posa in opera: **archivolto**
  - Colore: **rosso mattone**
  - Stato di conservazione: **buono**
  - Compatibilità: **congruo**

### Elementi di facciata precari e non

- Pensiline o tettoie "a muro" in corrispondenza delle aperture: **legno e laterizio**

## Informazioni sull'Edificato Minore 591

### Unità volumetriche dell'Edificato Minore 591

N°	Foglio	Particella	N° piani	Piani interrati	Mansarda	Superficie (m <sup>2</sup> )
2108						40.94

### Classe di intervento: 6

#### Tipologia edilizia tettoia

## Rilievi fotografici

### Posizionamento dei rilievi fotografici

Posizionamento dei rilievi fotografici: sono visibili i coni ottici delle fotografie associate agli Edifici ed Edificati Minori di questa Scheda 335

FOTO n° 3991 (edificio 1044)



Categoria: Edificio

FOTO n° 3992 (edificio 1044)



Categoria: Edificio

FOTO n° 3993 (edificato minore 591)



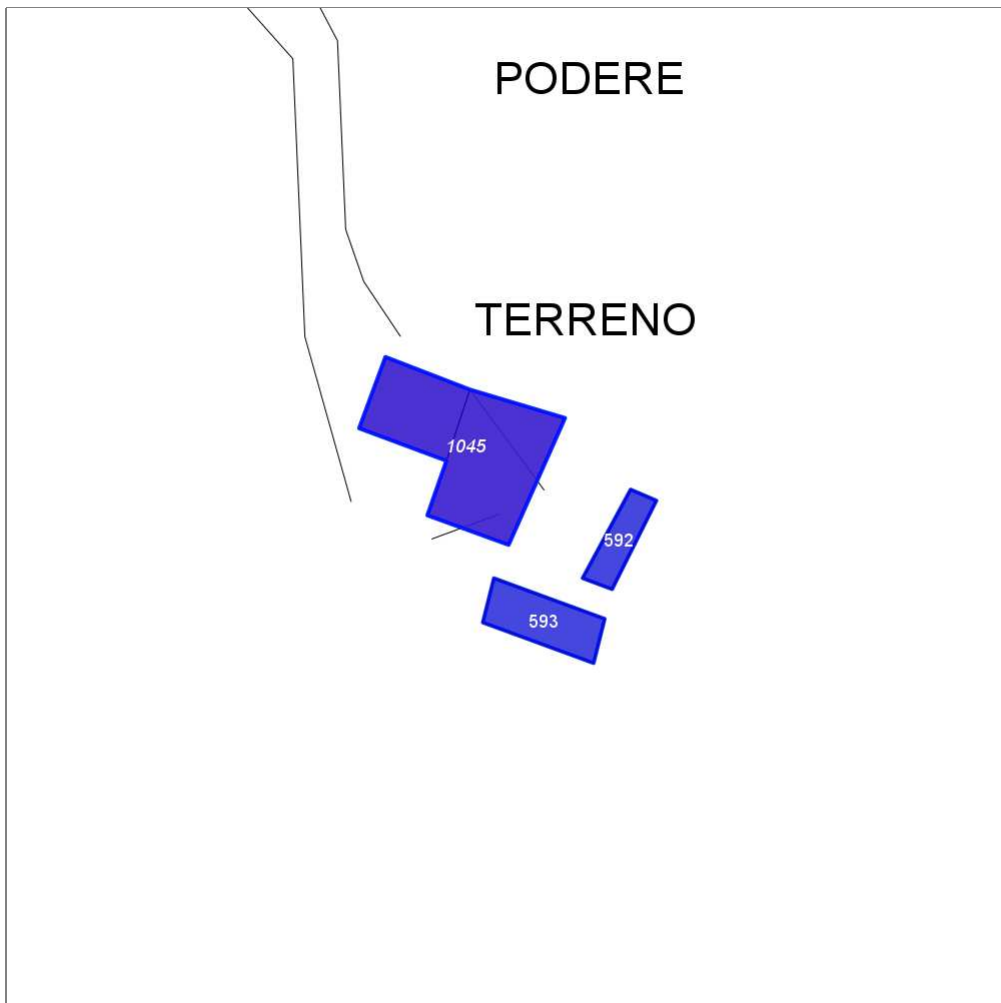
## Report Scheda Edifici: *patrimonio rurale N°336*

Edifici associati alla Scheda:

ID **1045**

Edificati Minori associati alla Scheda:

ID **592** ID **593**



Scala: 1:1000

### Informazioni sulla Scheda

- Località **PODERE TERRENO**
- Data rilevazione **03/10/2008**
- Accessibilità **strada poderale**
- Area di pertinenza
  - Giardino
    - Stato **basso**
    - Materiale prevalente **manto erboso**
    - Permeabilità **medio**
- Alberature di pregio **cipressi**

## Informazioni sull'Edificio 1045

### Unità volumetriche dell'Edificio 1045

N°	Foglio	Particella	N° piani	Piani interrati	Mansarda	Superficie (m <sup>2</sup> )
1531	45	5	2		no	121.06
2104	45	5	1		no	219.13

**Classe di intervento: 3**

### Funzioni d'uso

- Uso prevalente: **non residenziale**
- Usi presenti: **agriturismo (1)**
- Uso Piano terra:
- Piano terra: **passo carraio pedonale**

### Numero piani fuori terra

- Numero piani massimo: **2**
- Esiste una parte dell'edificio con un numero di piani inferiore a quello massimo: **sì**

**Proprietà  
privata**

**Tipologia architettonica  
struttura in muratura**

**Stato di conservazione  
buono**

**Compatibilità dell'uso attuale  
congruo**

### Copertura

- Tipo di copertura: **a falde**
- Tipo di manto: **a falde**
- Presenza di camini e/o comignoli: **in muratura**
- Docce e pluviali: **in rame**
- Gronda: **in legno e laterizio**

### Caratteristiche architettoniche e strutturali

- **Struttura paramento esterno**
  - Materiale: **pietra**
  - Posa in opera: **conci di pietra irregolari**
  - Colore: **beige crema ecru grigio scuro khaki**
  - Stato di conservazione: **buono**
  - Compatibilità: **congruo**
- **Marcadavanzale**
  - Materiale: **mattone**
  - Posa in opera: **per lista**
  - Colore: **rosso mattone**
  - Stato di conservazione: **buono**
  - Compatibilità: **congruo**
- **Cornici**
  - Materiale: **mattone**
  - Posa in opera: **testa**
  - Colore: **rosso mattone**
  - Stato di conservazione: **buono**
  - Compatibilità: **congruo**
- **Architravi finestre**
  - Posa in opera: **trave**
- **Infissi finestre**
  - Materiale: **legno**
  - Posa in opera: **a 2 ante**
  - Colore: **marrone**
  - Stato di conservazione: **buono**
  - Compatibilità: **congruo**
- **Architravi porte**
  - Materiale: **mattone**
  - Posa in opera: **archivolto**
  - Colore: **rosso mattone**
  - Stato di conservazione: **buono**
- **Infissi porte**
  - Materiale: **legno ferro**
  - Posa in opera: **a 2 ante**
  - Colore: **marrone**
  - Stato di conservazione: **medio**
  - Compatibilità: **congruo**

## Informazioni sull'Edificato Minore 592

### Unità volumetriche dell'Edificato Minore 592

N°	Foglio	Particella	N° piani	Piani interrati	Mansarda	Superficie (m <sup>2</sup> )
137	45	56	1		no	51.88

**Classe di intervento: 6**

**Tipologia edilizia  
tettoia**

## Informazioni sull'Edificato Minore 593

### Unità volumetriche dell'Edificato Minore 593

N°	Foglio	Particella	N° piani	Piani interrati	Mansarda	Superficie (m²)
136	45	56	1		no	93.73

**Classe di intervento: 6**

**Tipologia edilizia**  
**tettoia**

## Rilievi fotografici

### Posizionamento dei rilievi fotografici

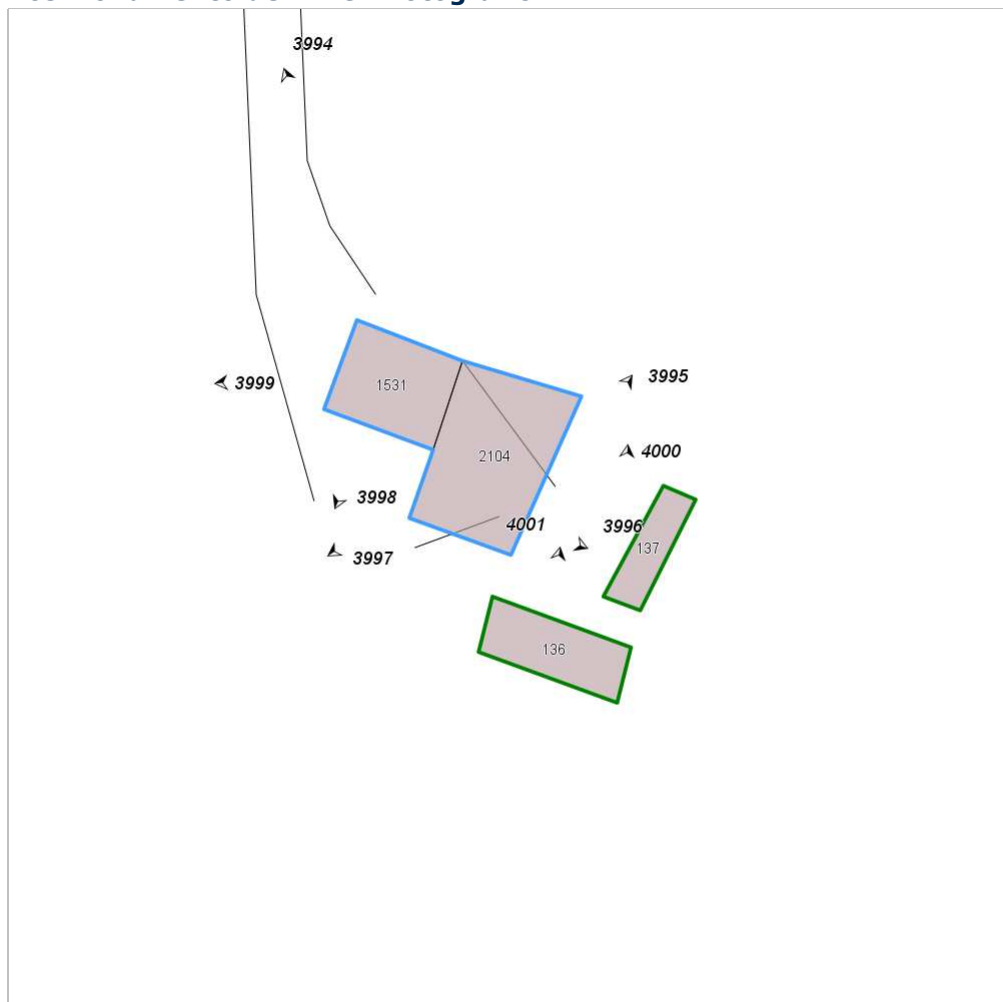


FOTO n° 3994 (edificio 1045)



Categoria: Edificio

FOTO n° 3995 (edificio 1045)



Categoria: Edificio

FOTO n° 3996 (edificio 1045)



Categoria: Edificio

FOTO n° 3997 (edificio 1045)



Categoria: Edificio

FOTO n° 3998 (edificio 1045)



Categoria: Edificio

FOTO n° 3999 (edificio 1045)



Categoria: Edificio

FOTO n° 4000 (edificato minore 592)



Categoria: Edificio

FOTO n° 4001 (edificato minore 593)



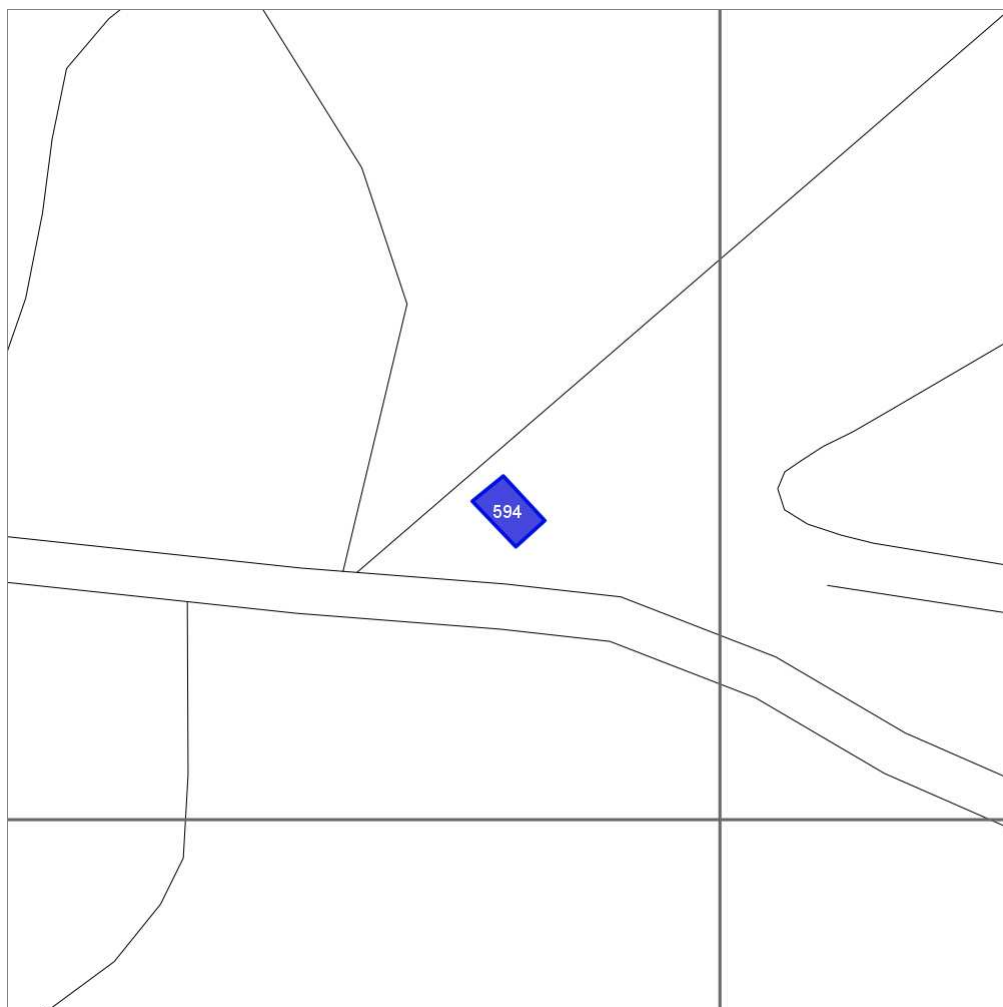
Categoria: pertinenza



## Report Scheda Edifici: *patrimonio rurale N°337*

Edificati Minori associati alla Scheda:

ID **594**



Scala: 1:1000

### Informazioni sulla Scheda

- Località **PODERE TERRENO**
- Data rilevazione **03/10/2008**

## Informazioni sull'Edificato Minore 594

### Unità volumetriche dell'Edificato Minore 594

N°	Foglio	Particella	N° piani	Piani interrati	Mansarda	Superficie (m <sup>2</sup> )
3028	44	27	1		no	42.82

### Classe di intervento:

**Tipologia edilizia**  
manufatto con funzioni  
accessorie e o servizio

## Rilievi fotografici

### Posizionamento dei rilievi fotografici

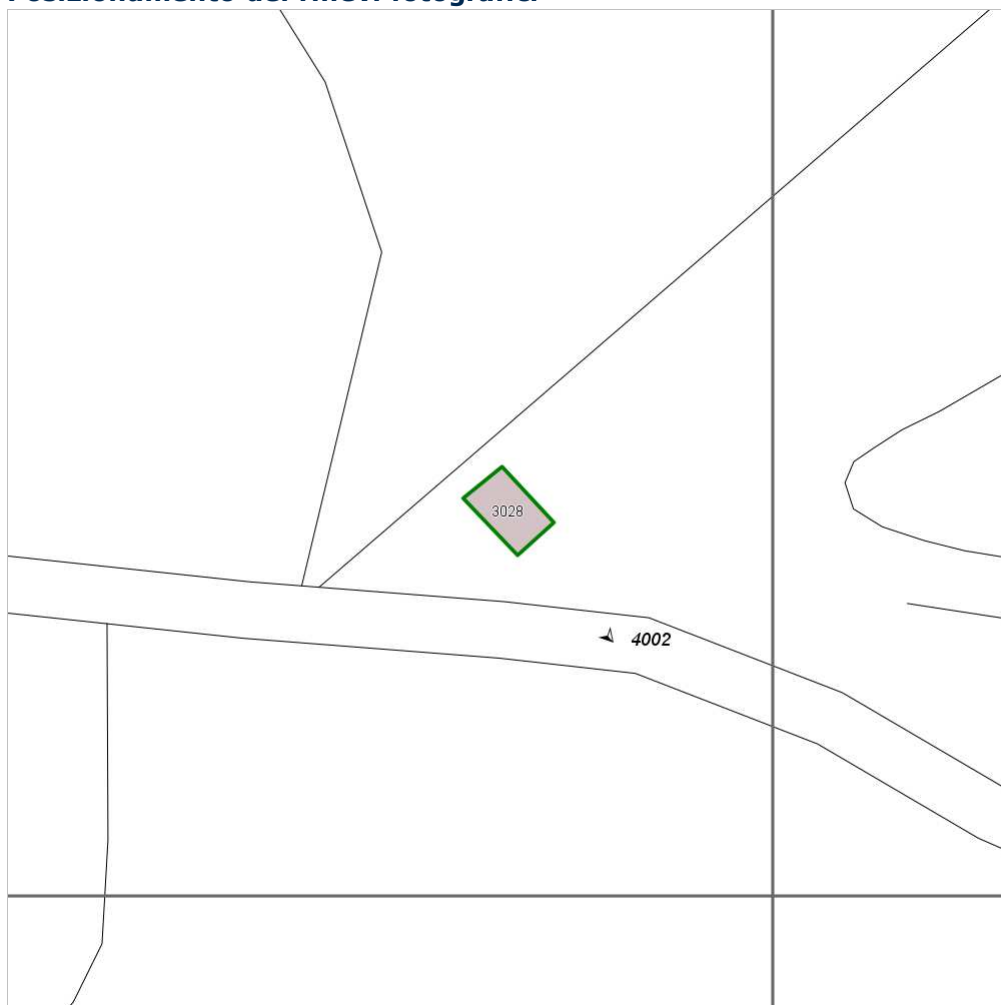


FOTO n° 4002 (edificato minore 594)



Categoria: Edificio

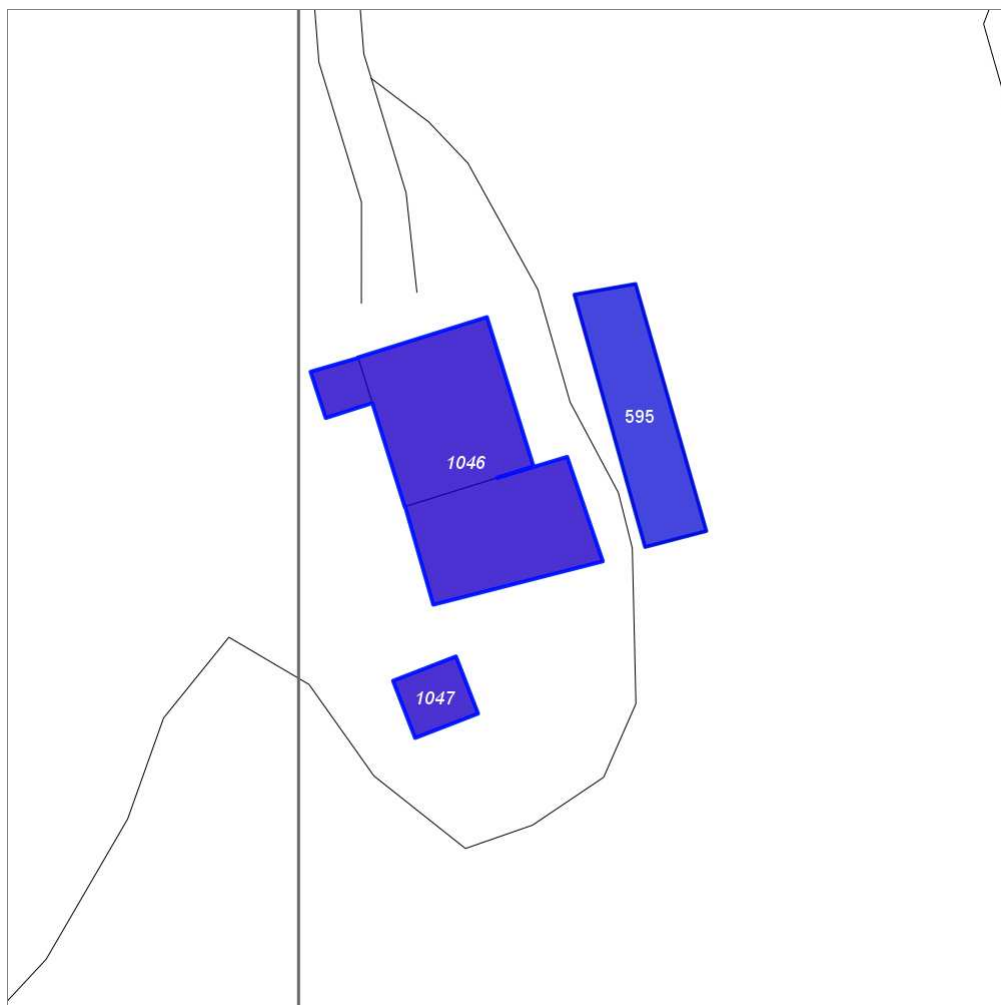
## Report Scheda Edifici: *patrimonio rurale N°338*

Edifici associati alla Scheda:

ID **1046** ID **1047**

Edificati Minori associati alla Scheda:

ID **595**



Scala: 1:1000

### Informazioni sulla Scheda

- Località **PODERE CASTELLINO**
- Data rilevazione **03/10/2008**
- Accessibilità **viabilita' di servizio**
- Area di pertinenza
  - Giardino
    - Stato **basso**
    - Materiale prevalente **manto erboso**
    - Permeabilità **medio**

## Informazioni sull'Edificio 1046

### Unità volumetriche dell'Edificio 1046

N°	Foglio	Particella	N° piani	Piani interrati	Mansarda	Superficie (m²)
1273	44	98	2 (a monte) 3 (a valle)		no	368.6
3029						41.3
3030						319.64

### Classe di intervento: 2

#### Funzioni d'uso

- Uso prevalente: **residenziale**
- Usi presenti: **residenza**
- Uso Piano terra:
- Piano terra: **passo carraio pedonale**
- Numero alloggi: **1**

#### Numero piani fuori terra

- Numero piani massimo: **3**
- Esiste una parte dell'edificio con un numero di piani inferiore a quello massimo: **sì**

#### Proprietà privata

#### Tipologia architettonica struttura in muratura

#### Stato di conservazione basso

#### Compatibilità dell'uso attuale congruo

#### Copertura

- Tipo di copertura: **a falde**
- Tipo di manto: **a falde**
- Presenza di camini e/o comignoli: **in muratura**
- Docce e pluviali: **in rame**
- Gronda: **in legno e laterizio**

### Caratteristiche architettoniche e strutturali

#### ■ Struttura paramento esterno

- Materiale: **pietra**
- Posa in opera: **conci di pietra irregolari**
- Colore: **beige crema ecru khaki**
- Stato di conservazione: **medio**
- Compatibilità: **congruo**

#### ■ Cornici

- Materiale: **pietra**
- Posa in opera: **elementi squadrati**
- Colore: **beige grigio pietra serena**
- Stato di conservazione: **medio**
- Compatibilità: **congruo**

#### ■ Architravi finestre

- Materiale: **mattone**
- Posa in opera: **archivolto**
- Colore: **rosso mattone**
- Stato di conservazione: **medio**
- Compatibilità: **congruo**

#### ■ Infissi finestre

- Materiale: **legno**
- Posa in opera: **a 2 ante**
- Colore: **marrone**
- Stato di conservazione: **medio**
- Compatibilità: **congruo**

#### ■ Architravi porte

- Materiale: **mattone**
- Posa in opera: **archivolto**
- Colore: **rosso mattone**
- Stato di conservazione: **medio**
- Compatibilità: **congruo**

#### ■ Infissi porte

- Materiale: **legno**
- Posa in opera: **a 2 ante**
- Colore: **marrone**
- Stato di conservazione: **medio**
- Compatibilità: **congruo**

## Informazioni sull'Edificio 1047

### Unità volumetriche dell'Edificio 1047

N°	Foglio	Particella	N° piani	Piani interrati	Mansarda	Superficie (m²)
1509	44	98	1		no	72.22

## Classe di intervento: 2

### Funzioni d'uso

- Uso prevalente: **non residenziale**
- Usi presenti:
- Uso Piano terra:
- Piano terra: **passo carraio pedonale**

### Numero piani fuori terra

- Numero piani massimo: **1**
- Esiste una parte dell'edificio con un numero di piani inferiore a quello massimo: **no**

### Proprietà privata

### Tipologia architettonica struttura in muratura

### Stato di conservazione basso

### Compatibilità dell'uso attuale congruo RUDERE

### Copertura

- Tipo di copertura: **a falde**
- Tipo di manto: **a falde**
- Docce e pluviali: **Non presenti (interni)**
- Gronda: **Non presenti (interni)**

## Caratteristiche architettoniche e strutturali

### ■ Struttura paramento esterno

- Materiale: **pietra**
- Posa in opera: **conci di pietra irregolari**
- Colore: **beige crema ecru khaki**
- Stato di conservazione: **medio**
- Compatibilità: **congruo**

### ■ Architravi finestre

- Materiale: **c.a.**
- Posa in opera: **trave**
- Colore: **ecru grigio chiaro**
- Stato di conservazione: **medio**
- Compatibilità: **congruo**

### ■ Architravi porte

- Materiale: **pietra**
- Posa in opera: **archivolto**
- Colore: **beige crema**
- Stato di conservazione: **medio**
- Compatibilità: **congruo**

---

## Informazioni sull'Edificato Minore 595

### Unità volumetriche dell'Edificato Minore 595

N°	Foglio	Particella	N° piani	Piani interrati	Mansarda	Superficie (m <sup>2</sup> )
3031.44	146	1			no	283.46

## Classe di intervento: 2

### Tipologia edilizia

**manufatto con funzioni  
accessorie e o servizio**

---

## Rilievi fotografici

### Posizionamento dei rilievi fotografici



FOTO n° 4003 (edificio 1046)



Categoria: Edificio

FOTO n° 4004 (edificio 1046)



Categoria: Edificio

FOTO n° 4005 (edificio 1046)



Categoria: Edificio

FOTO n° 4006 (edificio 1046)



Categoria: Edificio

FOTO n° 4007 (edificio 1046)



Categoria: Edificio

FOTO n° 4008 (edificio 1046)



Categoria: Edificio

FOTO n° 4009 (edificio 1047)

FOTO n° 4010 (edificio 1047)





Categoria: Edificio



Categoria: Edificio

FOTO n° 4011 (edificio 1047)



Categoria: Edificio

FOTO n° 4012 (edificato minore 595)



Categoria: Edificio

FOTO n° 4013 (edificato minore 595)



Categoria: Edificio

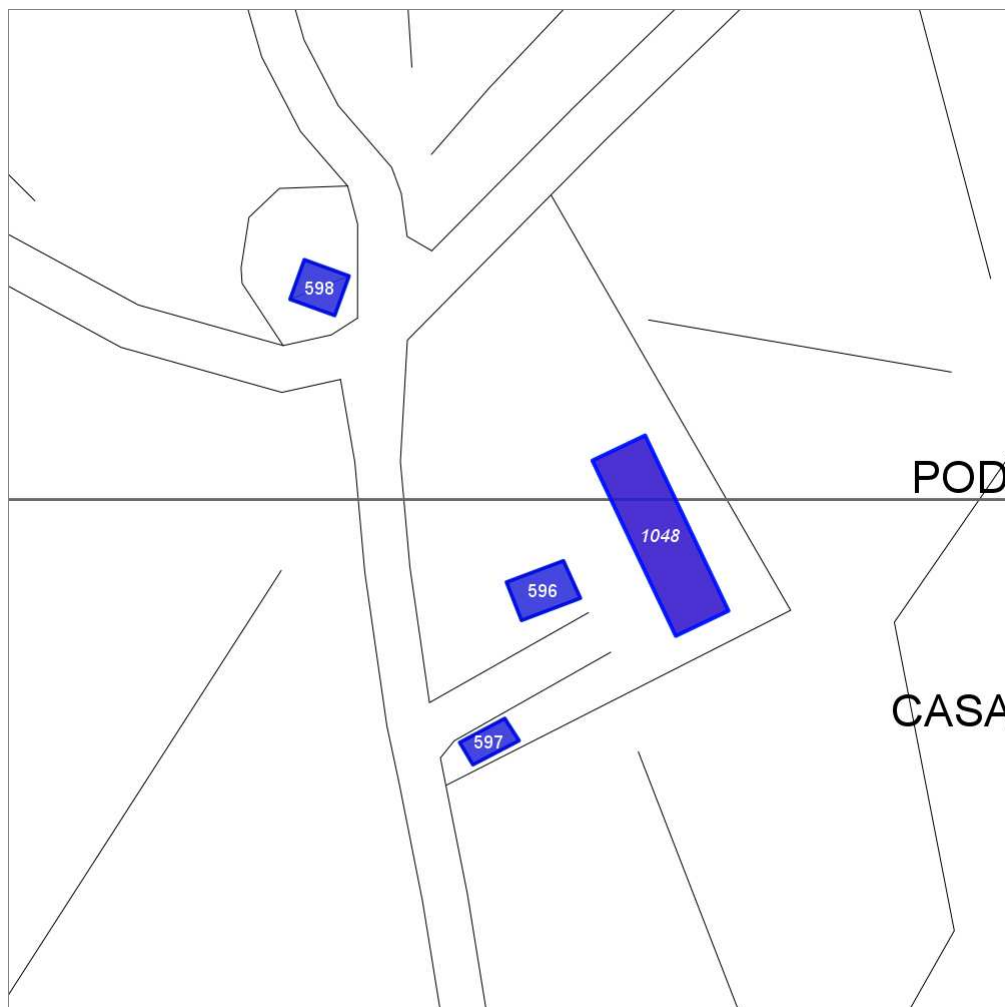
## Report Scheda Edifici: *patrimonio rurale N°339*

Edifici associati alla Scheda:

ID **1048**

Edificati Minori associati alla Scheda:

ID **596** ID **597** ID **598**



Scala: 1:1000

### Informazioni sulla Scheda

- Località **PODERE CASANUOVA**
- Data rilevazione **03/10/2008**
- Accessibilità **strada vicinale**
- Recinzioni **filo spinato**
- Area di pertinenza
  - Giardino
    - Stato **buono**
    - Materiale prevalente **manto erboso**
    - Permeabilità **buono**
- Alberature di pregio **ulivi; abeti; cipressi**

## Informazioni sull'Edificio 1048

### Unità volumetriche dell'Edificio 1048

N°	Foglio	Particella	N° piani	Piani interrati	Mansarda	Superficie (m²)
1585	31	124	2		no	198.02

### Classe di intervento: 2

#### Funzioni d'uso

- Uso prevalente: **non residenziale**
- Usi presenti: **att. turistico ricettive extra alberghiere (1)**
- Uso Piano terra:
- Piano terra: **passo carraio pedonale**

#### Numero piani fuori terra

- Numero piani massimo: **2**
- Esiste una parte dell'edificio con un numero di piani inferiore a quello massimo: **no**

#### Proprietà privata

#### Tipologia architettonica struttura in muratura

#### Stato di conservazione buono

#### Compatibilità dell'uso attuale congruo

#### Copertura

- Tipo di copertura: **a falde**
- Tipo di manto: **a falde**
- Presenza di camini e/o comignoli: **in muratura**
- Docce e pluviali: **in rame**
- Gronda: **in legno e laterizio**

### Caratteristiche architettoniche e strutturali

#### ■ Struttura paramento esterno

- Materiale: **pietra**
- Posa in opera: **conci di pietra irregolari**
- Colore: **beige crema ecru grigio scuro khaki**
- Stato di conservazione: **buono**
- Compatibilità: **congruo**

#### ■ Angolari

- Materiale: **pietra laterizio**
- Posa in opera: **conci squadrate per lista**
- Colore: **grigio pietra serena grigio scuro rosso mattone**
- Stato di conservazione: **medio**
- Compatibilità: **congruo**

#### ■ Intonaco

- Materiale: **intonaco**
- Posa in opera: **grezzo**
- Colore: **grigio chiaro**
- Stato di conservazione: **buono**
- Compatibilità: **congruo**

#### ■ Cornici

- Materiale: **pietra mattone**
- Posa in opera: **elementi squadrate**
- Colore: **grigio pietra serena rosso mattone**
- Stato di conservazione: **medio**
- Compatibilità: **congruo**

#### ■ Loggia

- Materiale: **intonaco**
- Posa in opera: **aperta**
- Colore: **bianco**
- Stato di conservazione: **medio**
- Compatibilità: **congruo**

#### ■ Architravi finestre

- Materiale: **pietra mattone**
- Posa in opera: **trave archivolto**
- Colore: **grigio pietra serena rosso mattone**
- Stato di conservazione: **medio**
- Compatibilità: **congruo**

#### ■ Infissi finestre

- Materiale: **legno**
- Posa in opera: **a 2 ante**
- Colore: **marrone**
- Stato di conservazione: **medio**
- Compatibilità: **congruo**

#### ■ Oscuramento esterno

- Materiale: **legno**
- Posa in opera: **pesiane a stecche**
- Colore: **marrone**
- Stato di conservazione: **buono**
- Compatibilità: **congruo**

#### ■ Infissi porte

- Materiale: **legno**
- Posa in opera: **a 2 ante**

### Elementi di facciata precari e non

- Pensiline o tettoie "a muro" in corrispondenza delle aperture: **legno e laterizio**

- Colore: **marrone**
- Stato di conservazione: **medio**
- Compatibilità: **congruo**

---

## Informazioni sull'Edificato Minore 596

### Unità volumetriche dell'Edificato Minore 596

N°	Foglio	Particella	N° piani	Piani interrati	Mansarda	Superficie (m²)
3032	31	124	1		no	44.4

**Classe di intervento: 2**

### Tipologia edilizia

**manufatto con funzioni  
accessorie e o servizio**

---

## Informazioni sull'Edificato Minore 597

### Unità volumetriche dell'Edificato Minore 597

N°	Foglio	Particella	N° piani	Piani interrati	Mansarda	Superficie (m²)
3033	31	267	1		no	23.53

**Classe di intervento: 2**

### Tipologia edilizia

**tettoia**

---

## Informazioni sull'Edificato Minore 598

### Unità volumetriche dell'Edificato Minore 598

N°	Foglio	Particella	N° piani	Piani interrati	Mansarda	Superficie (m²)
2124	31	123	1		no	34.97

**Classe di intervento: 2**

### Tipologia edilizia

**manufatto con funzioni  
accessorie e o servizio**

---

## Rilievi fotografici

**Posizionamento dei rilievi fotografici**

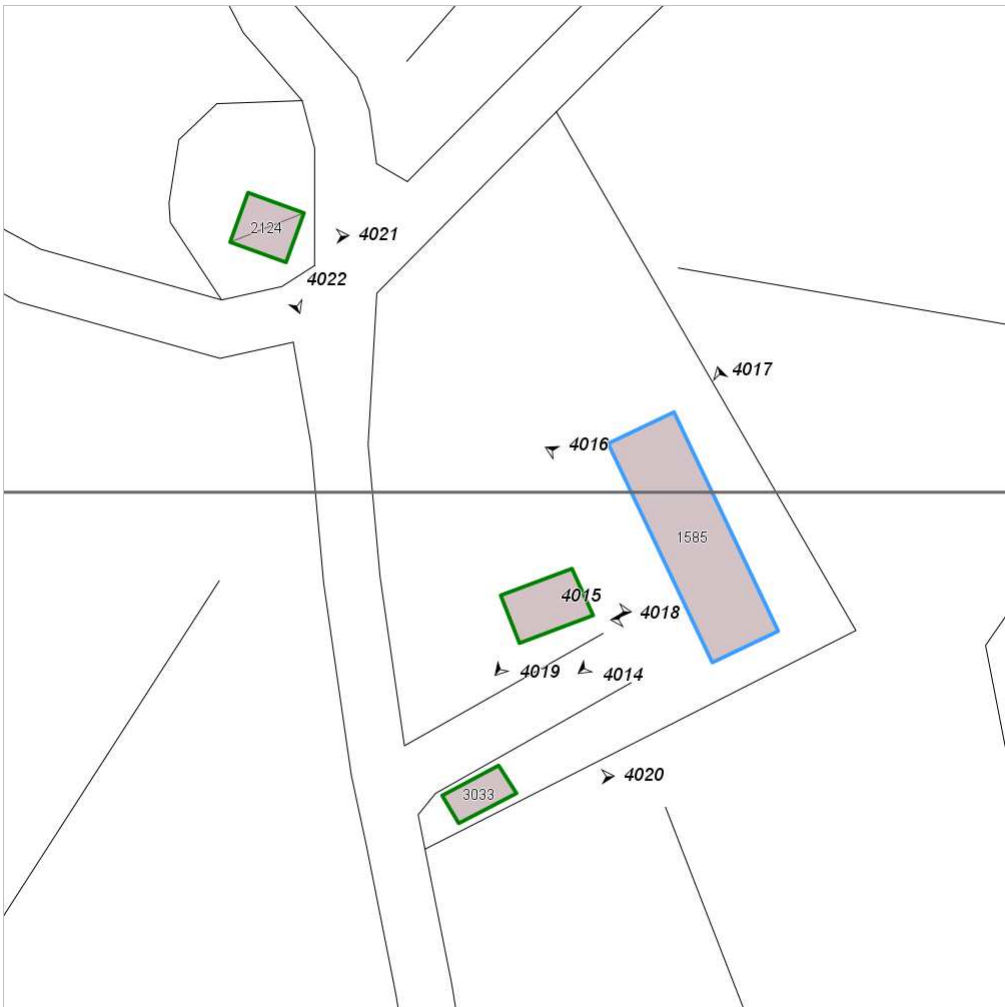


FOTO n° 4014 (edificio 1048)



Categoria: Edificio

FOTO n° 4015 (edificio 1048)



Categoria: Edificio

FOTO n° 4016 (edificio 1048)



Categoria: Edificio

FOTO n° 4017 (edificio 1048)



Categoria: Edificio

FOTO n° 4018 (edificio minore 596)



Categoria: Edificio

FOTO n° 4019 (edificio minore 596)



Categoria: Edificio

FOTO n° 4020 (edificio minore 597)

FOTO n° 4021 (edificio minore 598)



Categoria: pertinenza



Categoria: Edificio

FOTO n° 4022 (edificato minore 598)

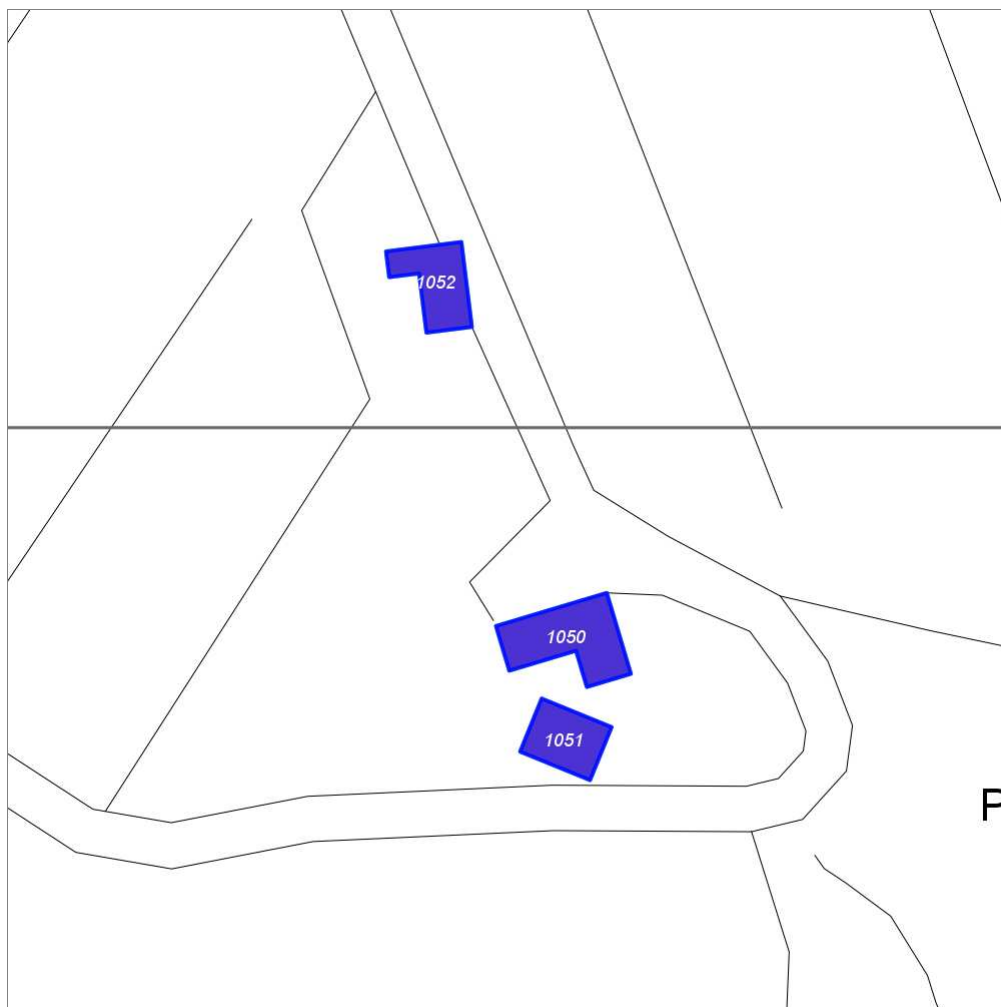


Categoria: Edificio

## Report Scheda Edifici: *patrimonio rurale N°340*

Edifici associati alla Scheda:

ID **1050** | ID **1051** | ID **1052**



Scala: 1:1000

### Informazioni sulla Scheda

- Località **PODERE CASAVECCHIA**
- Data rilevazione **03/10/2008**
- Accessibilità **viabilita' di servizio**
- Recinzioni **in legno filo spinato**
- Area di pertinenza
  - Giardino
    - Stato **medio**
    - Materiale prevalente **manto erboso**
    - Permeabilità **buono**
- Alberature di pregio **cipressi; ulivi; abeti**
- Area di pertinenza: elementi presenti
  - Piscina: stato **buono**



## Informazioni sull'Edificio 1050

### Unità volumetriche dell'Edificio 1050

N°	Foglio	Particella	N° piani	Piani interrati	Mansarda	Superficie (m²)
1564	31	179	2 (a monte) 3 (a valle)		si	124.54

### Classe di intervento: 2

#### Funzioni d'uso

- Uso prevalente: **non residenziale**
- Usi presenti: **att. turistico ricettive extra alberghiere**
- Uso Piano terra:
- Piano terra: **passo carraio pedonale**

#### Numero piani fuori terra

- Numero piani massimo: **3**
- Esiste una parte dell'edificio con un numero di piani inferiore a quello massimo: **no**

#### Proprietà privata

#### Tipologia architettonica struttura in muratura

#### Stato di conservazione medio

#### Compatibilità dell'uso attuale congruo

#### Copertura

- Tipo di copertura: **a falde**
- Tipo di manto: **a falde**
- Presenza di camini e/o comignoli: **in muratura**
- Docce e pluviali: **in rame**
- Gronda: **in legno e laterizio**

### Caratteristiche architettoniche e strutturali

#### ■ Struttura paramento esterno

- Materiale: **pietra**
- Posa in opera: **conci di pietra irregolari**
- Stato di conservazione: **medio**
- Compatibilità: **congruo**

#### ■ Architravi finestre

- Materiale: **pietra mattone**
- Posa in opera: **trave archivolto**
- Colore: **grigio pietra serena rosso mattone**
- Stato di conservazione: **medio**
- Compatibilità: **congruo**

#### ■ Infissi finestre

- Materiale: **legno**
- Posa in opera: **a 2 ante**
- Colore: **marrone**
- Stato di conservazione: **medio**
- Compatibilità: **congruo**

#### ■ Oscuramento esterno

- Materiale: **legno**
- Posa in opera: **a 2 ante**
- Colore: **marrone**
- Stato di conservazione: **buono**
- Compatibilità: **congruo**

### Elementi di facciata precari e non

- Pensiline o tettoie "a muro" in corrispondenza delle aperture: **legno e laterizio**

## Informazioni sull'Edificio 1051

### Unità volumetriche dell'Edificio 1051

N°	Foglio	Particella	N° piani	Piani interrati	Mansarda	Superficie (m²)
1562	31	179	1		no	75.58

### Classe di intervento: 2

#### Funzioni d'uso

- Uso prevalente: **non residenziale**
- Usi presenti: **att. turistico ricettive extra alberghiere**
- Uso Piano terra:
- Piano terra: **passo carraio pedonale**

#### Numero piani fuori terra

- Numero piani massimo: **1**
- Esiste una parte dell'edificio con un numero di piani inferiore a quello massimo: **no**

#### Proprietà privata

### Caratteristiche architettoniche e strutturali

#### ■ Struttura paramento esterno

- Materiale: **pietra**
- Posa in opera: **conci di pietra irregolari**
- Colore: **beige ecru khaki**
- Stato di conservazione: **medio**
- Compatibilità: **congruo**

#### ■ Loggia

- Materiale: **pietra**
- Posa in opera: **aperta**
- Colore: **beige**
- Stato di conservazione: **medio**
- Compatibilità: **congruo**

#### ■ Infissi finestre

### Elementi di facciata precari e non

- Pensiline o tettoie "a muro" in corrispondenza delle aperture: **legno e laterizio**

## Tipologia architettonica struttura in muratura

## Stato di conservazione medio

## Compatibilità dell'uso attuale congruo

### Copertura

- Tipo di copertura: **a falde**
- Tipo di manto: **a falde**
- Presenza di camini e/o comignoli: **in muratura**
- Docce e pluviali: **in rame**
- Gronda: **in legno e laterizio**

- Materiale: **legno**
- Posa in opera: **a 2 ante**
- Colore: **marrone**
- Stato di conservazione: **medio**
- Compatibilità: **congruo**
- **Architravi porte**
  - Materiale: **c.a.**
  - Posa in opera: **trave**
  - Colore: **grigio chiaro**
  - Stato di conservazione: **medio**
  - Compatibilità: **congruo**
- **Infissi porte**
  - Materiale: **legno**
  - Posa in opera: **a 2 ante**
  - Colore: **marrone**
  - Stato di conservazione: **medio**
  - Compatibilità: **congruo**

---

## Informazioni sull'Edificio 1052

### Unità volumetriche dell'Edificio 1052

N°	Foglio	Particella	N° piani	Piani interrati	Mansarda	Superficie (m²)
1568	31	288	1			82.27

### Classe di intervento: **2**

### Funzioni d'uso

- Uso prevalente: **non residenziale**
- Usi presenti:
- Uso Piano terra:
- Piano terra: **passo carraio pedonale**

### Numero piani fuori terra

- Numero piani massimo: **1**
- Esiste una parte dell'edificio con un numero di piani inferiore a quello massimo: **no**

### Proprietà privata

## Tipologia architettonica struttura in muratura

## Stato di conservazione basso

## Compatibilità dell'uso attuale congruo RUDERE

### Copertura

- Tipo di copertura: **a falde**
- Tipo di manto: **a falde**
- Docce e pluviali: **in rame**
- Gronda: **in legno e laterizio**

## Caratteristiche architettoniche e strutturali

- **Struttura paramento esterno**
  - Materiale: **pietra**
  - Posa in opera: **conci di pietra irregolari**
  - Colore: **beige  
crema  
ecru  
khaki**
  - Stato di conservazione: **medio**
  - Compatibilità: **congruo**
- **Angolari**
  - Materiale: **mattone**
  - Posa in opera: **per lista**
  - Colore: **rosso mattone**
  - Stato di conservazione: **basso**
  - Compatibilità: **congruo**
- **Architravi finestre**
  - Materiale: **pietra**
  - Posa in opera: **trave**
  - Colore: **beige  
crema**
  - Stato di conservazione: **medio**
  - Compatibilità: **congruo**
- **Architravi porte**
  - Materiale: **legno**
  - Posa in opera: **trave**
  - Colore: **grigio chiaro**
  - Stato di conservazione: **basso**
  - Compatibilità: **congruo**

---

## Rilievi fotografici

### Posizionamento dei rilievi fotografici



FOTO n° 4023 (edificio 1050)



Categoria: Edificio

FOTO n° 4024 (edificio 1050)



Categoria: Edificio

FOTO n° 4025 (edificio 1050)



Categoria: Edificio

FOTO n° 4026 (edificio 1051)



Categoria: Edificio

FOTO n° 4027 (edificio 1052)



Categoria: Edificio

FOTO n° 4028 (edificio 1052)



Categoria: Edificio

FOTO n° 4029 (edificio 1052)



Categoria: Edificio

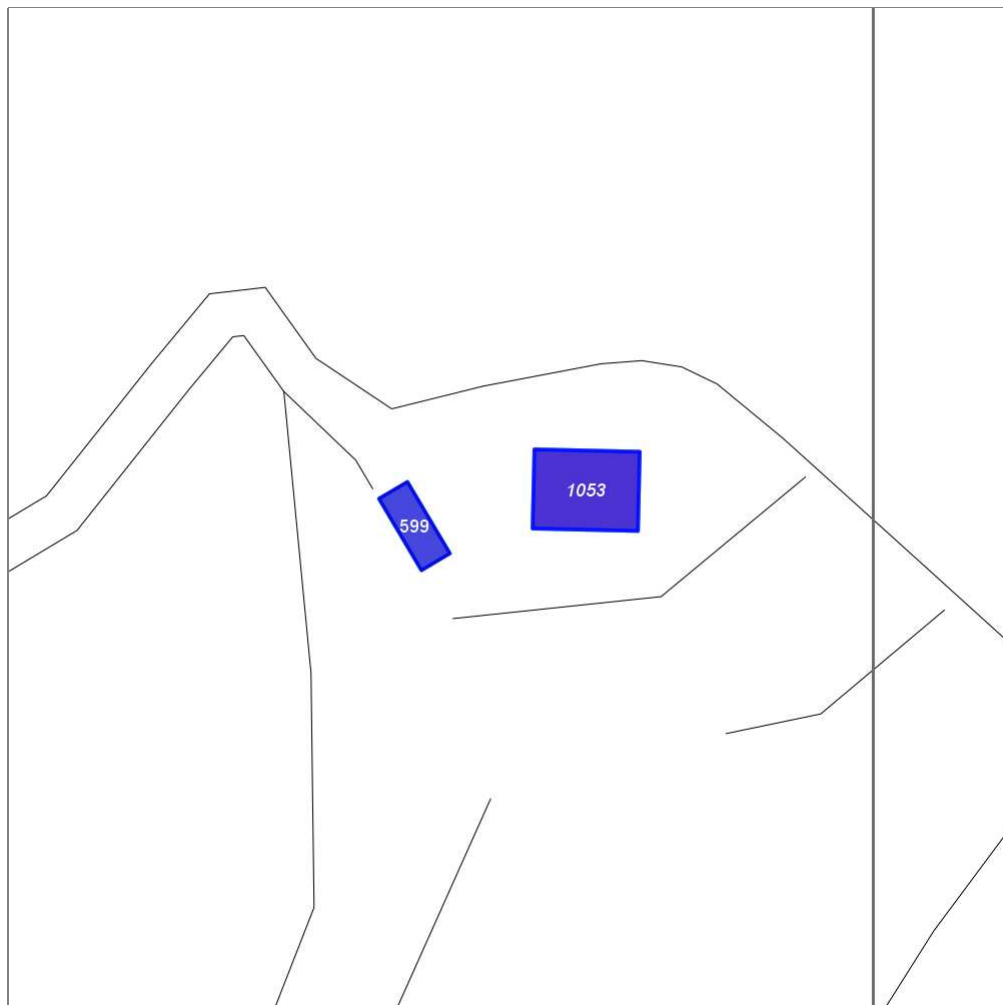
## Report Scheda Edifici: *patrimonio rurale N°341*

Edifici associati alla Scheda:

ID **1053**

Edificati Minori associati alla Scheda:

ID **599**



Scala: 1:1000

### Informazioni sulla Scheda

- Località **PODERE VALIFICO**
- Data rilevazione **03/10/2008**
- Accessibilità **viabilita' di servizio**
- Area di pertinenza
  - Giardino
    - Stato **medio**
    - Materiale prevalente **terrabattuta**
    - Permeabilità **medio**

## Informazioni sull'Edificio 1053

### Unità volumetriche dell'Edificio 1053

N°	Foglio	Particella	N° piani	Piani interrati	Mansarda	Superficie (m <sup>2</sup> )
1339	31	97	2		no	145.82

### Classe di intervento: 2

#### Funzioni d'uso

- Uso prevalente: **non residenziale**
- Usi presenti: **att. turistico ricettive extra alberghiere (1)**
- Uso Piano terra:
- Piano terra: **passo carraio pedonale**

#### Numero piani fuori terra

- Numero piani massimo: **2**
- Esiste una parte dell'edificio con un numero di piani inferiore a quello massimo: **no**

#### Proprietà privata

#### Tipologia architettonica struttura in muratura

#### Stato di conservazione buono

#### Compatibilità dell'uso attuale congruo

#### Copertura

- Tipo di copertura: **a falde**
- Tipo di manto: **a falde**
- Presenza di camini e/o comignoli: **in muratura**
- Docce e pluviali: **in rame**
- Gronda: **in legno e laterizio**

### Caratteristiche architettoniche e strutturali

- **Struttura paramento esterno**
  - Materiale: **pietra**
  - Posa in opera: **conci di pietra irregolari**
  - Colore: **crema ecru khaki**
  - Stato di conservazione: **buono**
  - Compatibilità: **congruo**
- **Angolari**
  - Materiale: **pietra**
  - Posa in opera: **conci squadriati**
  - Colore: **grigio pietra serena**
  - Stato di conservazione: **buono**
  - Compatibilità: **congruo**
- **Marcadavanzale**
  - Materiale: **pietra**
  - Posa in opera: **elementi modanati**
  - Colore: **grigio pietra serena**
  - Stato di conservazione: **medio**
  - Compatibilità: **congruo**
- **Cornici**
  - Materiale: **pietra**
  - Posa in opera: **elementi squadriati**
  - Colore: **crema**
  - Stato di conservazione: **medio**
  - Compatibilità: **congruo**
- **Architravi finestre**
  - Materiale: **mattone**
  - Posa in opera: **archivolto**
  - Colore: **rosso mattone**
  - Stato di conservazione: **medio**
  - Compatibilità: **congruo**
- **Infissi finestre**
  - Materiale: **legno**
  - Posa in opera: **a 2 ante**
  - Colore: **grigio chiaro**
  - Stato di conservazione: **medio**
  - Compatibilità: **congruo**
- **Oscuramento interno (scurini)**
  - Materiale: **legno**
  - Posa in opera: **a 2 ante**
  - Colore: **grigio chiaro**
  - Stato di conservazione: **medio**
  - Compatibilità: **congruo**
- **Architravi porte**
  - Materiale: **pietra**
  - Posa in opera: **trave**
  - Colore: **grigio pietra serena**
  - Stato di conservazione: **medio**
  - Compatibilità: **congruo**
- **Infissi porte**
  - Materiale: **legno**
  - Posa in opera: **a 2 ante**
  - Colore: **grigio chiaro**
  - Stato di conservazione: **medio**
  - Compatibilità: **congruo**

## Informazioni sull'Edificato Minore 599

### Unità volumetriche dell'Edificato Minore 599

N°	Foglio	Particella	N° piani	Piani interrati	Mansarda	Superficie (m²)
1338	31	97	1		no	48.28

**Classe di intervento: 3**

**Tipologia edilizia**  
manufatto con funzioni  
accessorie e o servizio

## Rilievi fotografici

### Posizionamento dei rilievi fotografici

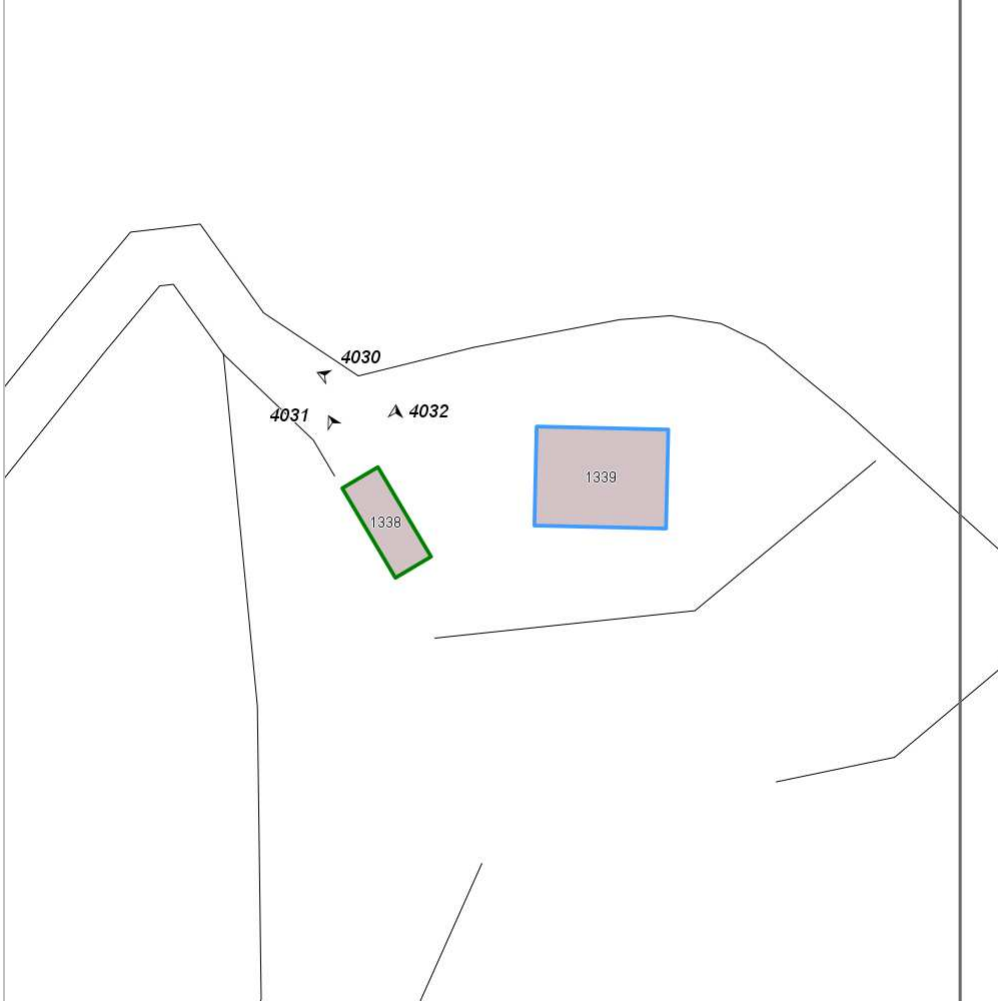




FOTO n° 4030 (edificio 1053)



Categoria: Edificio

FOTO n° 4031 (edificio minore 599)



Categoria: Edificio

FOTO n° 4032 (edificio minore 599)



Categoria: Edificio

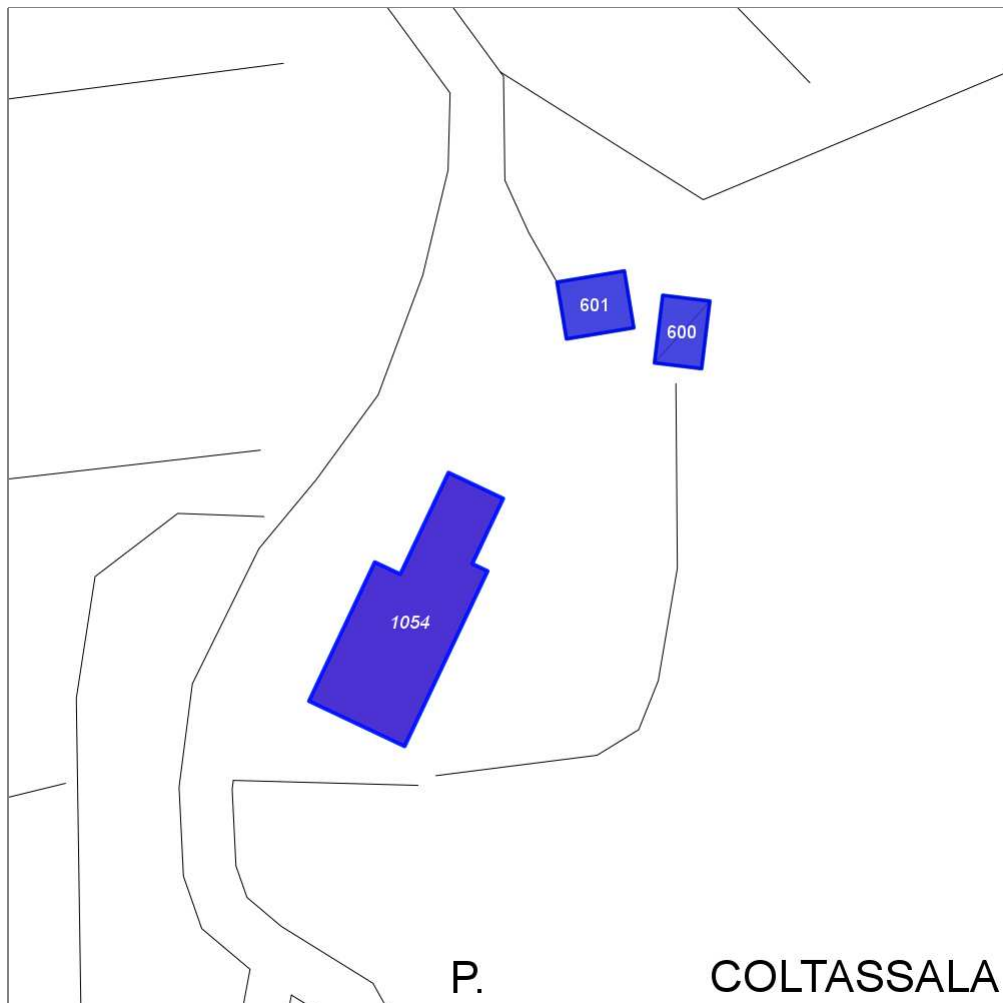
## Report Scheda Edifici: *patrimonio rurale N°342*

Edifici associati alla Scheda:

ID **1054**

Edificati Minori associati alla Scheda:

ID **600** ID **601**



Scala: 1:1000

### Informazioni sulla Scheda

- Località **PODERE COLTASSALA**
- Data rilevazione **03/10/2008**
- Accessibilità **strada vicinale**
- Area di pertinenza
  - Giardino
    - Stato **basso**
    - Materiale prevalente **terrabattuta**
    - Permeabilità **medio**
- Alberature di pregio **abeti; cipressi**

## Informazioni sull'Edificio 1054

### Unità volumetriche dell'Edificio 1054

N°	Foglio	Particella	N° piani	Piani interrati	Mansarda	Superficie (m²)
1597	31	101	2		no	415.04

### Classe di intervento: 2

#### Funzioni d'uso

- Uso prevalente: **non residenziale**
- Usi presenti: **att. turistico ricettive extra alberghiere (1)**
- Uso Piano terra:
- Piano terra: **passo carraio pedonale**

#### Numero piani fuori terra

- Numero piani massimo: **2**
- Esiste una parte dell'edificio con un numero di piani inferiore a quello massimo: **no**

#### Proprietà privata

#### Tipologia architettonica struttura in muratura

#### Stato di conservazione buono

#### Compatibilità dell'uso attuale congruo

#### Copertura

- Tipo di copertura: **a falde**
- Tipo di manto: **a falde**
- Presenza di camini e/o comignoli: **in muratura**
- Docce e pluviali: **in rame**
- Gronda: **in legno e laterizio**

### Caratteristiche architettoniche e strutturali

- **Struttura paramento esterno**
  - Materiale: **pietra**
  - Posa in opera: **conci di pietra irregolari**
  - Colore: **beige crema ecru khaki**
  - Stato di conservazione: **buono**
  - Compatibilità: **congruo**
- **Intonaco**
  - Materiale: **intonaco**
  - Posa in opera: **grezzo**
  - Colore: **grigio chiaro**
  - Stato di conservazione: **medio**
  - Compatibilità: **congruo**
- **Cornici**
  - Materiale: **pietra**
  - Posa in opera: **elementi squadrati**
  - Colore: **grigio pietra serena**
  - Stato di conservazione: **buono**
  - Compatibilità: **congruo**
- **Infissi finestre**
  - Materiale: **legno**
  - Posa in opera: **a 2 ante**
  - Colore: **marrone**
  - Stato di conservazione: **medio**
  - Compatibilità: **congruo**
- **Oscureamento interno (scurini)**
  - Materiale: **legno**
  - Posa in opera: **a 2 ante**
  - Colore: **marrone**
  - Stato di conservazione: **medio**
  - Compatibilità: **congruo**
- **Infissi porte**
  - Materiale: **legno**
  - Posa in opera: **a 2 ante**
  - Colore: **marrone**
  - Stato di conservazione: **medio**
  - Compatibilità: **congruo**

## Informazioni sull'Edificato Minore 600

### Unità volumetriche dell'Edificato Minore 600

N°	Foglio	Particella	N° piani	Piani interrati	Mansarda	Superficie (m²)
34	31	101	1		no	56.61

### Classe di intervento: 2

#### Tipologia edilizia

**manufatto con funzioni accessorie e o servizio**

## Informazioni sull'Edificato Minore 601

### Unità volumetriche dell'Edificato Minore 601

N°	Foglio	Particella	N° piani	Piani interrati	Mansarda	Superficie (m²)
1600	31	101	1		no	68.85

**Classe di intervento: 2**

**Tipologia edilizia**  
**manufatto con funzioni**  
**accessorie e o servizio**

---

## Rilievi fotografici

### Posizionamento dei rilievi fotografici

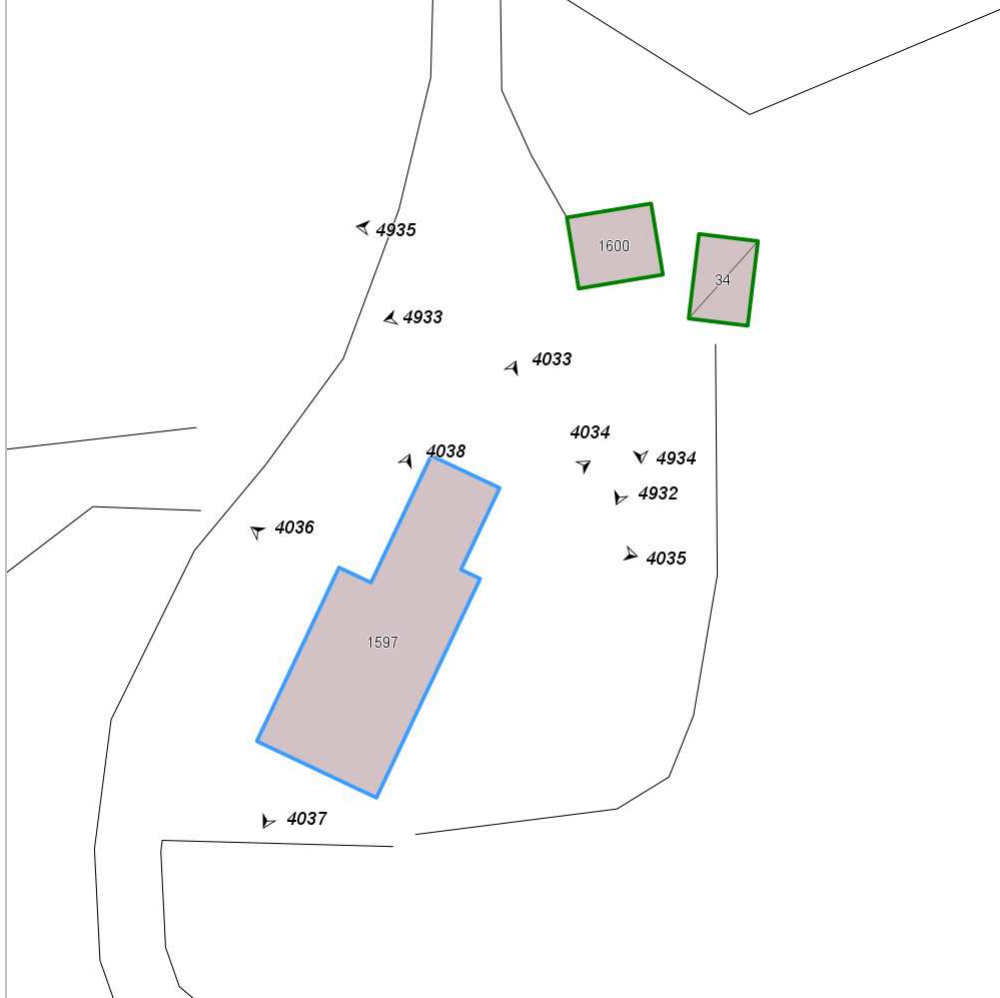


FOTO n° 4033 (edificio 1054)



Categoria: Edificio

FOTO n° 4034 (edificio 1054)



Categoria: Edificio

FOTO n° 4035 (edificio 1054)



Categoria: Edificio

FOTO n° 4036 (edificio 1054)



Categoria: Edificio

FOTO n° 4037 (edificio 1054)



Categoria: Edificio

FOTO n° 4038 (edificio 1054)



Categoria: Edificio

FOTO n° 4932 (edificato minore 600)



FOTO n° 4933 (edificato minore 601)



FOTO n° 4934 (edificato minore 601)



FOTO n° 4935 (edificato minore 601)



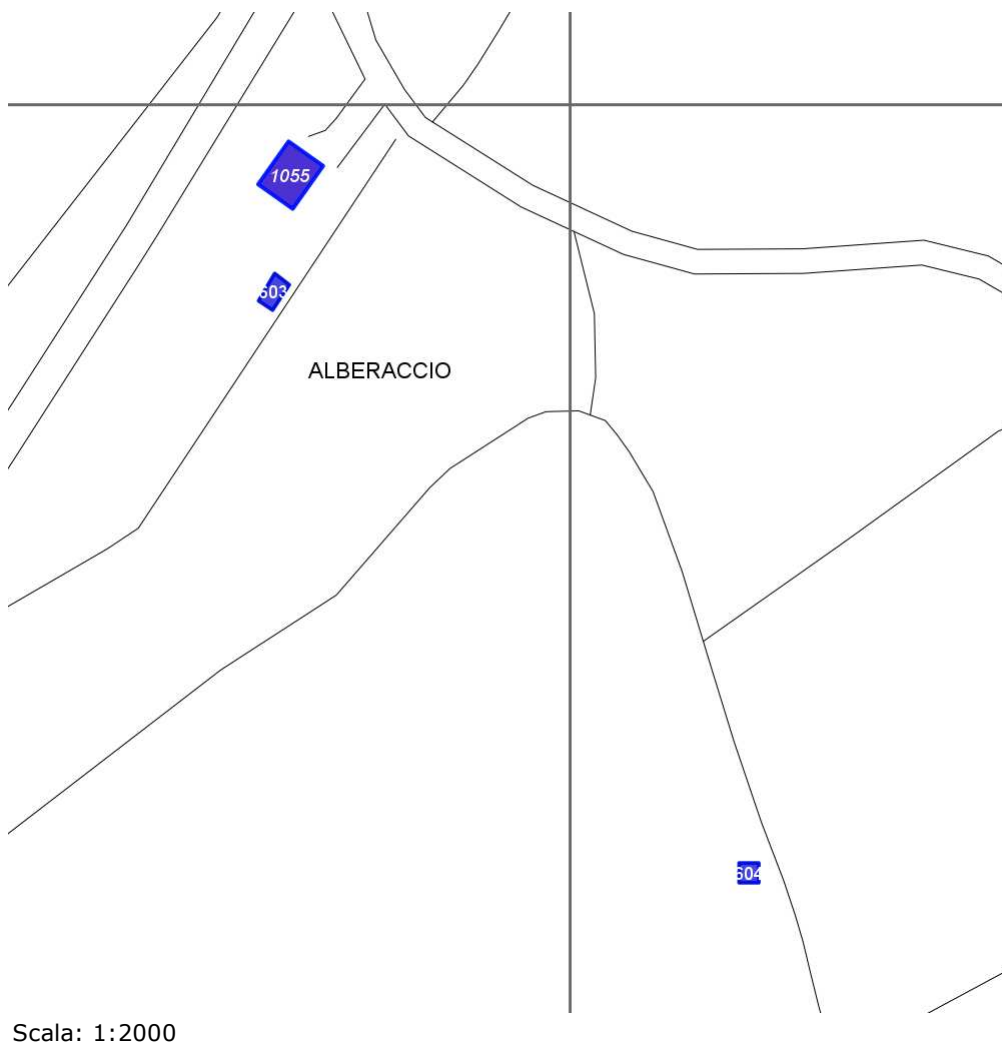
## Report Scheda Edifici: *patrimonio rurale N°343*

Edifici associati alla Scheda:

ID **1055**

Edificati Minori associati alla Scheda:

ID **603** ID **604**



Scala: 1:2000

### Informazioni sulla Scheda

- Località **Alberaccio**
- Data rilevazione **14/10/2008**
- Accessibilità **strada comunale**
- Area di pertinenza
  - Giardino
    - Stato **basso**
    - Materiale prevalente **manto erboso**
    - Permeabilità **buono**
- Alberature di pregio **lecci; abeti**

## Informazioni sull'Edificio 1055

### Unità volumetriche dell'Edificio 1055

N°	Foglio	Particella	N° piani	Piani interrati	Mansarda	Superficie (m²)
1528	34	163	1			155.93

#### Classe di intervento: 4

##### Funzioni d'uso

- Uso prevalente: **residenziale**
- Usi presenti: **residenza (1)**
- Uso Piano terra:
- Piano terra: **passo carraio pedonale**
- Numero alloggi: **1**

##### Numero piani fuori terra

- Numero piani massimo: **1**
- Esiste una parte dell'edificio con un numero di piani inferiore a quello massimo: **no**

##### Proprietà privata

##### Tipologia architettonica struttura in muratura

##### Stato di conservazione medio

##### Compatibilità dell'uso attuale congruo

##### Copertura

- Tipo di copertura: **a falde**
- Tipo di manto: **a falde**
- Presenza di camini e/o comignoli: **in muratura**
- Docce e pluviali: **in rame**
- Gronda: **in legno e laterizio**

#### Caratteristiche architettoniche e strutturali

##### ■ Ingresso al resede

- Materiale: **ferro**
- Posa in opera: **2 ante**
- Colore: **grigio scuro**
- Stato di conservazione: **buono**
- Compatibilità: **congruo**

##### ■ Intonaco

- Materiale: **intonaco tipo terranova**
- Posa in opera: **finitura grezzo**
- Colore: **crema grigio chiaro**
- Stato di conservazione: **basso**
- Compatibilità: **congruo**

##### ■ Infissi finestre

- Materiale: **legno**
- Posa in opera: **2 ante**
- Colore: **marrone**
- Stato di conservazione: **medio**
- Compatibilità: **congruo**

##### ■ Oscuramento esterno

- Materiale: **legno**
- Posa in opera: **2 ante**
- Colore: **marrone**
- Stato di conservazione: **medio**
- Compatibilità: **congruo**

##### ■ Infissi porte

- Materiale: **legno**
- Posa in opera: **2 ante**
- Colore: **marrone**

##### ■ Controporte

- Colore: **marrone**
- Stato di conservazione: **medio**
- Compatibilità: **congruo**

#### Elementi di facciata precari e non

- Pensiline o tettoie "a muro" in corrispondenza delle aperture: **legno e laterizio**

## Informazioni sull'Edificato Minore 603

### Unità volumetriche dell'Edificato Minore 603

N°	Foglio	Particella	N° piani	Piani interrati	Mansarda	Superficie (m²)
3034	34	21	1		no	38.29

#### Classe di intervento: 4

##### Tipologia edilizia manufatto con funzioni accessorie e o servizio

## Informazioni sull'Edificato Minore 604

### Unità volumetriche dell'Edificato Minore 604

N°	Foglio	Particella	N° piani	Piani interrati	Mansarda	Superficie (m²)
1784	34		1		no	27.22



**Classe di intervento: 4**

**Tipologia edilizia**  
manufatto con funzioni  
accessorie e o servizio

---

## Rilievi fotografici

### Posizionamento dei rilievi fotografici

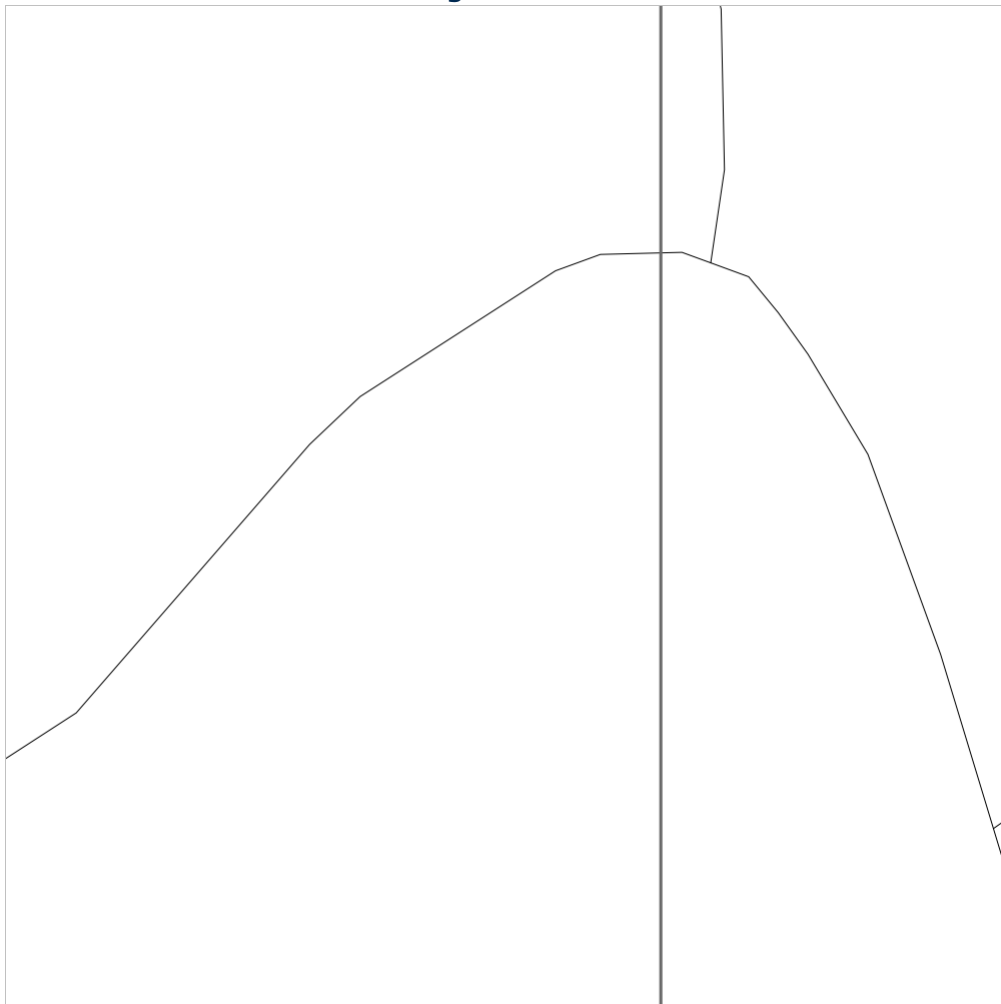


FOTO n° 4042 (edificio 1055)



Categoria: Edificio

FOTO n° 4043 (edificio 1055)



Categoria: Edificio

FOTO n° 4044 (edificio 1055)



Categoria: Edificio

FOTO n° 4045 (edificato minore 603)



Categoria: pertinenza

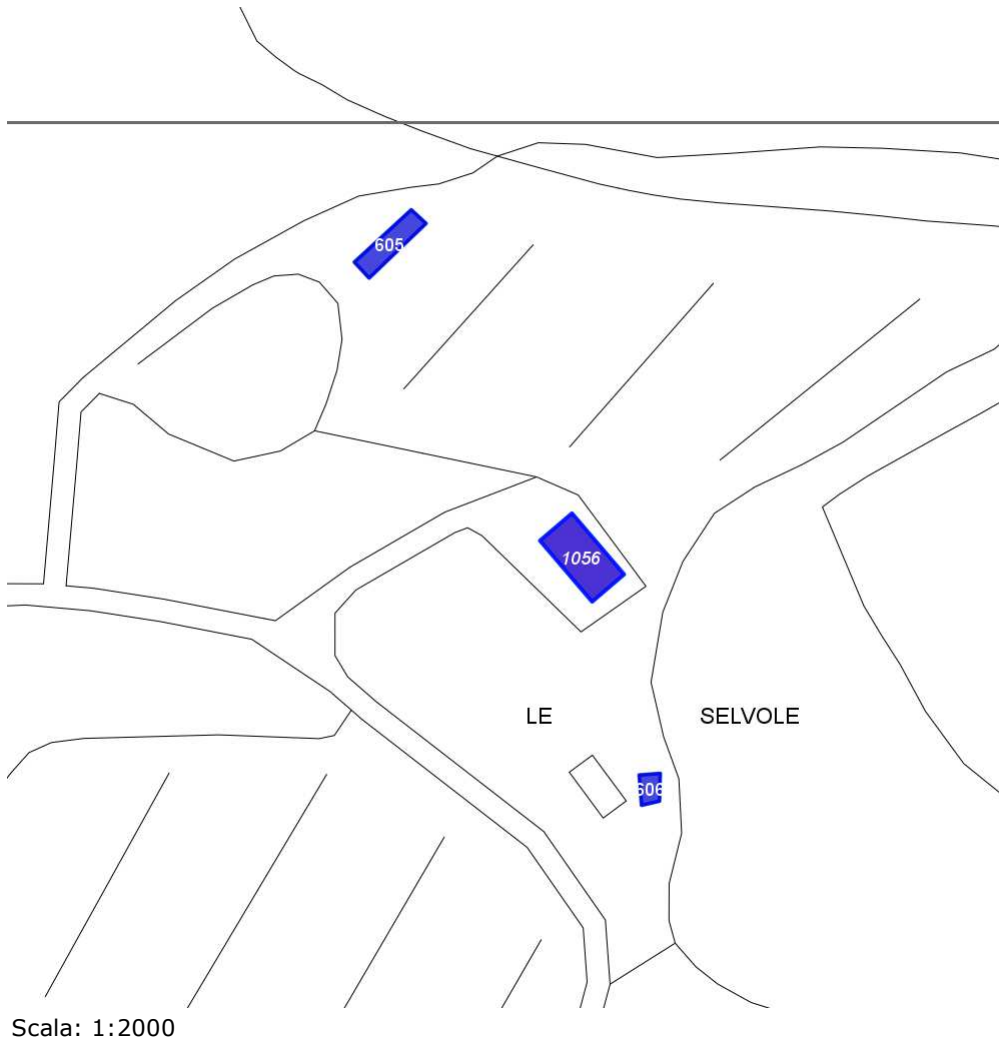
## Report Scheda Edifici: *patrimonio rurale N°344*

Edifici associati alla Scheda:

ID **1056**

Edificati Minori associati alla Scheda:

ID **605** ID **606**



### Informazioni sulla Scheda

- Località **LE SELVOLE**
- Data rilevazione **14/10/2008**
- Accessibilità **strada vicinale**
- Recinzioni in **legno naturale**
- Area di pertinenza
  - Giardino
    - Stato **medio**
    - Materiale prevalente **manto erboso**
    - Permeabilità **buono**
- Alberature di pregio **Abeti; ulivi**
- Area di pertinenza: elementi presenti
  - Piscina: stato **buono**

## Informazioni sull'Edificio 1056

### Unità volumetriche dell'Edificio 1056

N°	Foglio	Particella	N° piani	Piani interrati	Mansarda	Superficie (m²)
1536	34	172	2		si	236.33

### Classe di intervento: 3

#### Funzioni d'uso

- Uso prevalente: **non residenziale**
- Usi presenti: **att. turistico ricettive extra alberghiere**
- Uso Piano terra:
- Piano terra: **passo carraio pedonale**

#### Numero piani fuori terra

- Numero piani massimo: **2**
- Esiste una parte dell'edificio con un numero di piani inferiore a quello massimo: **no**

#### Proprietà privata

#### Tipologia architettonica struttura in muratura

#### Stato di conservazione buono

#### Compatibilità dell'uso attuale congruo

#### Copertura

- Tipo di copertura: **a falde**
- Tipo di manto: **a falde**
- Presenza di camini e/o comignoli: **in muratura**
- Docce e pluviali: **in rame**
- Gronda: **in legno e laterizio**

### Caratteristiche architettoniche e strutturali

#### ■ Ingresso al resede

- Materiale: **ferro**
- Posa in opera: **2 ante**
- Stato di conservazione: **medio**
- Compatibilità: **congruo**

#### ■ Struttura paramento esterno

- Materiale: **pietra**
- Posa in opera: **conci di pietra irregolari**
- Colore: **beige ecru khaki**
- Stato di conservazione: **buono**
- Compatibilità: **congruo**

#### ■ Angolari

- Materiale: **pietra**
- Posa in opera: **conci regolari**
- Colore: **beige grigio chiaro**
- Stato di conservazione: **buono**
- Compatibilità: **congruo**

#### ■ Marcadavanzale

- Materiale: **pietra**
- Posa in opera: **elementi quadrati**
- Colore: **grigio pietra serena**
- Stato di conservazione: **buono**
- Compatibilità: **congruo**

#### ■ Architravi finestre

- Materiale: **pietra**
- Posa in opera: **conci quadrati**
- Colore: **grigio pietra serena**
- Stato di conservazione: **buono**
- Compatibilità: **congruo**

#### ■ Infissi finestre

- Materiale: **legno**
- Posa in opera: **2 ante**
- Colore: **marrone**
- Stato di conservazione: **buono**
- Compatibilità: **congruo**

#### ■ Oscuramento esterno

- Materiale: **legno**
- Posa in opera: **2 ante**
- Colore: **marrone**
- Stato di conservazione: **buono**
- Compatibilità: **congruo**

#### ■ Architravi porte

- Materiale: **pietra**
- Posa in opera: **elementi quadrati**
- Colore: **grigio pietra serena**
- Stato di conservazione: **buono**
- Compatibilità: **congruo**

#### ■ Infissi porte

- Materiale: **legno**
- Posa in opera: **2 ante**
- Colore: **marrone**
- Stato di conservazione: **buono**
- Compatibilità: **congruo**

### Elementi di facciata precari e non

- Pensiline o tettoie "a muro" in corrispondenza delle aperture: **legno e laterizio**

---

## Informazioni sull'Edificato Minore 605

### Unità volumetriche dell'Edificato Minore 605

N°	Foglio	Particella	N° piani	Piani interrati	Mansarda	Superficie (m <sup>2</sup> )
140	34	12	1		no	114.08

**Classe di intervento:** 3

### Tipologia edilizia

manufatto con funzioni  
accessorie e o servizio

---

## Informazioni sull'Edificato Minore 606

### Unità volumetriche dell'Edificato Minore 606

N°	Foglio	Particella	N° piani	Piani interrati	Mansarda	Superficie (m <sup>2</sup> )
3035	34	172	1		no	39.75

**Classe di intervento:** 3

### Tipologia edilizia

manufatto con funzioni  
accessorie e o servizio

---

## Rilievi fotografici

### Posizionamento dei rilievi fotografici

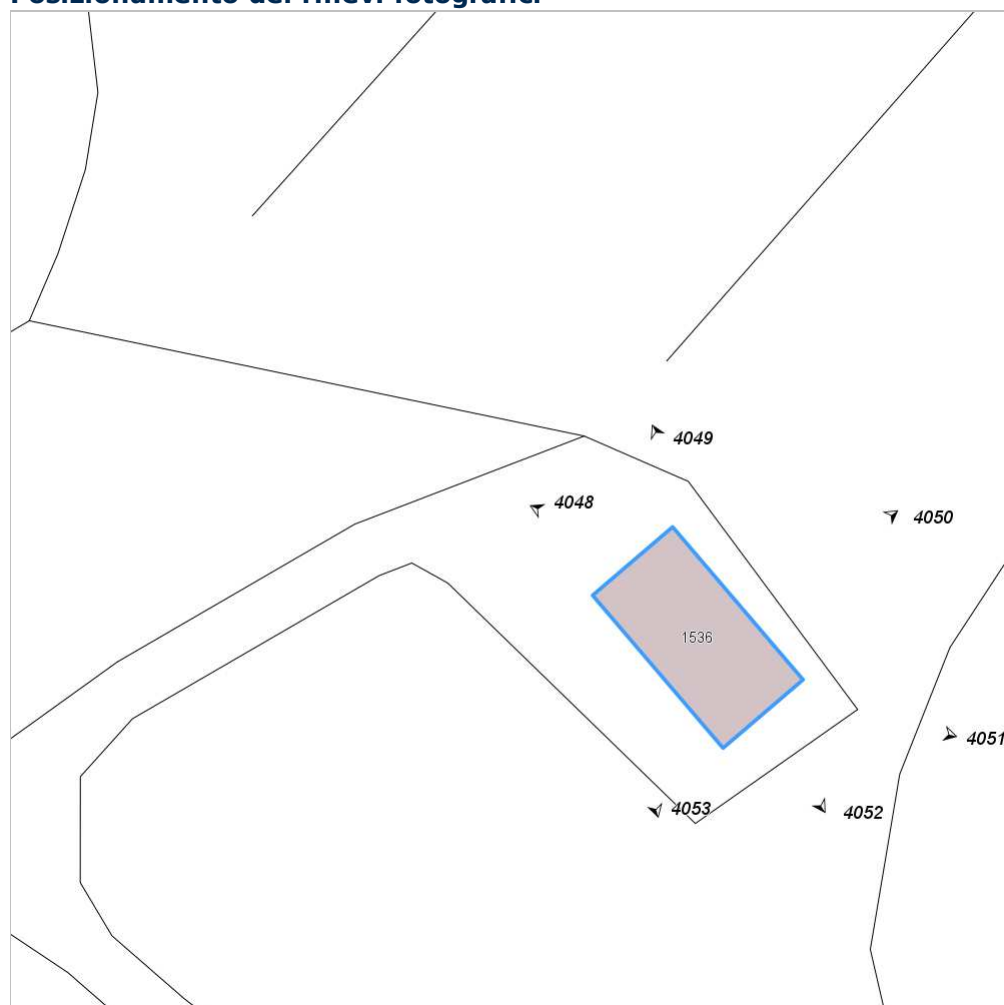


FOTO n° 4048 (edificio 1056)



Categoria: Edificio

FOTO n° 4049 (edificio 1056)



Categoria: Edificio

FOTO n° 4050 (edificio 1056)



Categoria: Edificio

FOTO n° 4051 (edificio 1056)



Categoria: Edificio

FOTO n° 4052 (edificio 1056)



Categoria: Edificio

FOTO n° 4053 (edificio 1056)



Categoria: Edificio

FOTO n° 4054 (edificato minore 605)

FOTO n° 4055 (edificato minore 605)



Categoria: pertinenza



Categoria: pertinenza

FOTO n° 4056 (edificato minore 606)



FOTO n° 4057 (edificato minore 606)



## Report Scheda Edifici: *patrimonio rurale N°345*

Edifici associati alla Scheda:

ID **1057**

Edificati Minori associati alla Scheda:

ID **607** ID **608**



Scala: 1:1000

### Informazioni sulla Scheda

- Località **CASANUOVA**
- Data rilevazione **14/10/2008**
- Accessibilità **strada comunale**
- Area di pertinenza
  - Giardino
    - Stato **medio**
    - Materiale prevalente **ghiaia**
    - Permeabilità **medio**
- Alberature di pregio **cipressi**



## Informazioni sull'Edificio 1057

### Unità volumetriche dell'Edificio 1057

N°	Foglio	Particella	N° piani	Piani interrati	Mansarda	Superficie (m²)
1516	34	232	2		si	181.08

### Classe di intervento: 2

#### Funzioni d'uso

- Uso prevalente: **residenziale**
- Usi presenti: **residenza (1)**
- Uso Piano terra:
- Piano terra: **passo carraio pedonale**

#### Numero piani fuori terra

- Numero piani massimo: **2**
- Esiste una parte dell'edificio con un numero di piani inferiore a quello massimo: **no**

#### Proprietà privata

#### Tipologia architettonica struttura in muratura

#### Stato di conservazione buono

#### Compatibilità dell'uso attuale congruo

#### Copertura

- Tipo di copertura: **a falde**
- Tipo di manto: **a falde**
- Presenza di camini e/o comignoli: **in muratura**
- Docce e pluviali: **in rame**
- Gronda: **in legno e laterizio**

### Caratteristiche architettoniche e strutturali

#### ■ Ingresso al resede

- Materiale: **ferro**
- Posa in opera: **2 ante**
- Colore: **alluminio**
- Stato di conservazione: **medio**
- Compatibilità: **congruo**

#### ■ Struttura paramento esterno

- Posa in opera: **conci di pietra irregolari**
- Colore: **beige crema ecru khaki**
- Stato di conservazione: **buono**
- Compatibilità: **congruo**

#### ■ Angolari

- Materiale: **pietra**
- Posa in opera: **conci regolari**
- Colore: **grigio chiaro**
- Stato di conservazione: **buono**
- Compatibilità: **congruo**

#### ■ Marcadavanzale

- Materiale: **pietra**
- Posa in opera: **elementi quadrati**
- Colore: **grigio pietra serena**
- Stato di conservazione: **buono**
- Compatibilità: **congruo**

#### ■ Cornici

- Materiale: **pietra**
- Posa in opera: **elementi quadrati**
- Colore: **grigio pietra serena**
- Stato di conservazione: **buono**
- Compatibilità: **congruo**

#### ■ Architravi finestre

- Materiale: **pietra**
- Posa in opera: **conci quadrati**
- Colore: **grigio pietra serena**
- Stato di conservazione: **buono**
- Compatibilità: **congruo**

#### ■ Infissi finestre

- Materiale: **legno**
- Posa in opera: **2 ante**
- Colore: **marrone**

#### ■ Oscuramento interno (scurini)

- Materiale: **legno**
- Posa in opera: **2 ante**
- Colore: **marrone**
- Stato di conservazione: **buono**
- Compatibilità: **congruo**

#### ■ Architravi porte

- Materiale: **pietra**
- Posa in opera: **elementi quadrati**
- Colore: **grigio scuro**
- Stato di conservazione: **buono**
- Compatibilità: **congruo**

#### ■ Infissi porte

- Materiale: **legno**
- Posa in opera: **2 ante**
- Colore: **marrone**

### Elementi di facciata precari e non

- Pensiline o tettoie "a muro" in corrispondenza delle aperture: **legno e laterizio**

- Stato di conservazione: **buono**
- Compatibilità: **congruo**
- **Colombaia**
  - Materiale: **pietra**
  - Posa in opera: **conci irregolari**
  - Colore: **beige ecru**  
**grigio pietra serena**  
**khaki**
  - Stato di conservazione: **buono**
  - Compatibilità: **congruo**

## Informazioni sull'Edificato Minore 607

### Unità volumetriche dell'Edificato Minore 607

N°	Foglio	Particella	N° piani	Piani interrati	Mansarda	Superficie (m²)
3036	34	232	1		no	28.26

Classe di intervento: 2

#### Tipologia edilizia

baracca, manufatto precario

## Informazioni sull'Edificato Minore 608

### Unità volumetriche dell'Edificato Minore 608

N°	Foglio	Particella	N° piani	Piani interrati	Mansarda	Superficie (m²)
3037	34	232	1		no	73.24

Classe di intervento: 2

#### Tipologia edilizia

tettoia

## Rilievi fotografici

### Posizionamento dei rilievi fotografici

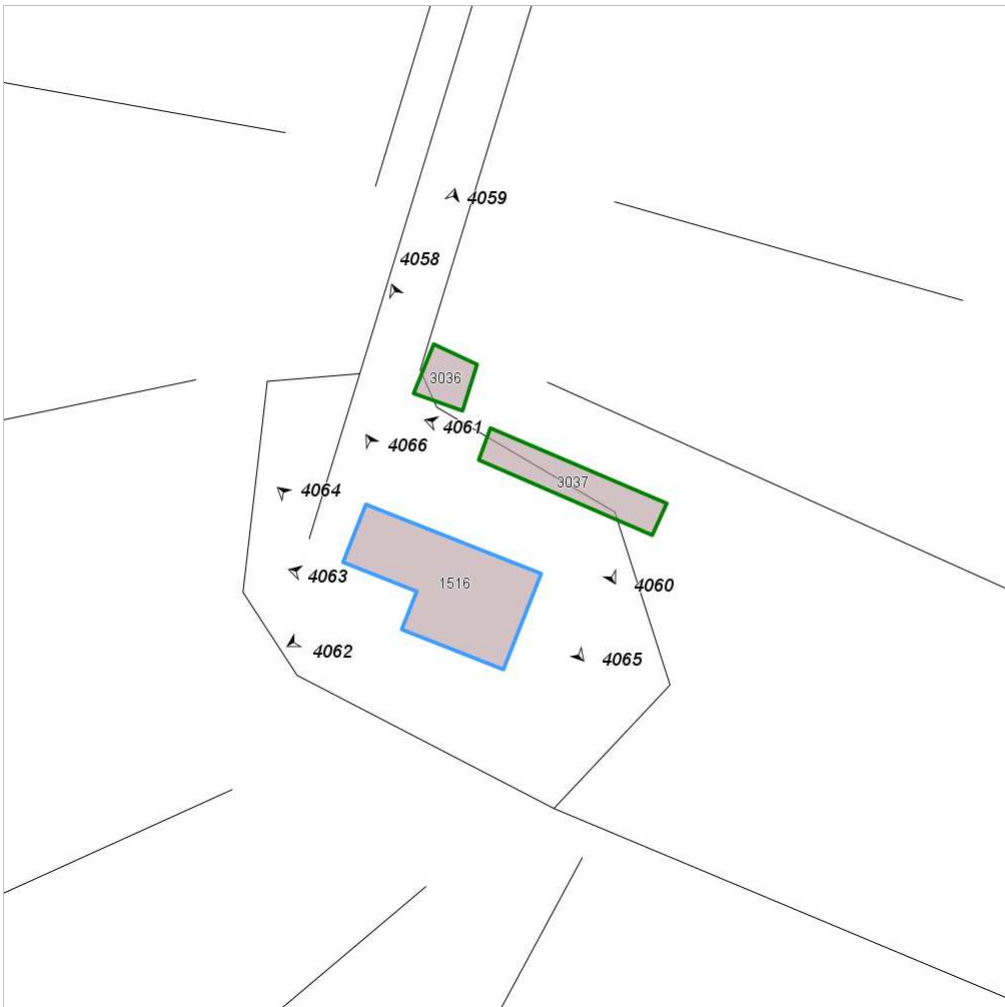


FOTO n° 4062 (edificio 1057)



Categoria: Edificio

FOTO n° 4063 (edificio 1057)



Categoria: Edificio

FOTO n° 4064 (edificio 1057)



Categoria: Edificio

FOTO n° 4065 (edificio 1057)



Categoria: Edificio

FOTO n° 4066 (edificio 1057)



Categoria: Edificio

FOTO n° 4058 (edificato minore 607)



Categoria: pertinenza

FOTO n° 4059 (edificato minore 607)

FOTO n° 4060 (edificato minore 608)



Categoria: pertinenza



Categoria: Edificio

FOTO n° 4061 (edificato minore 608)

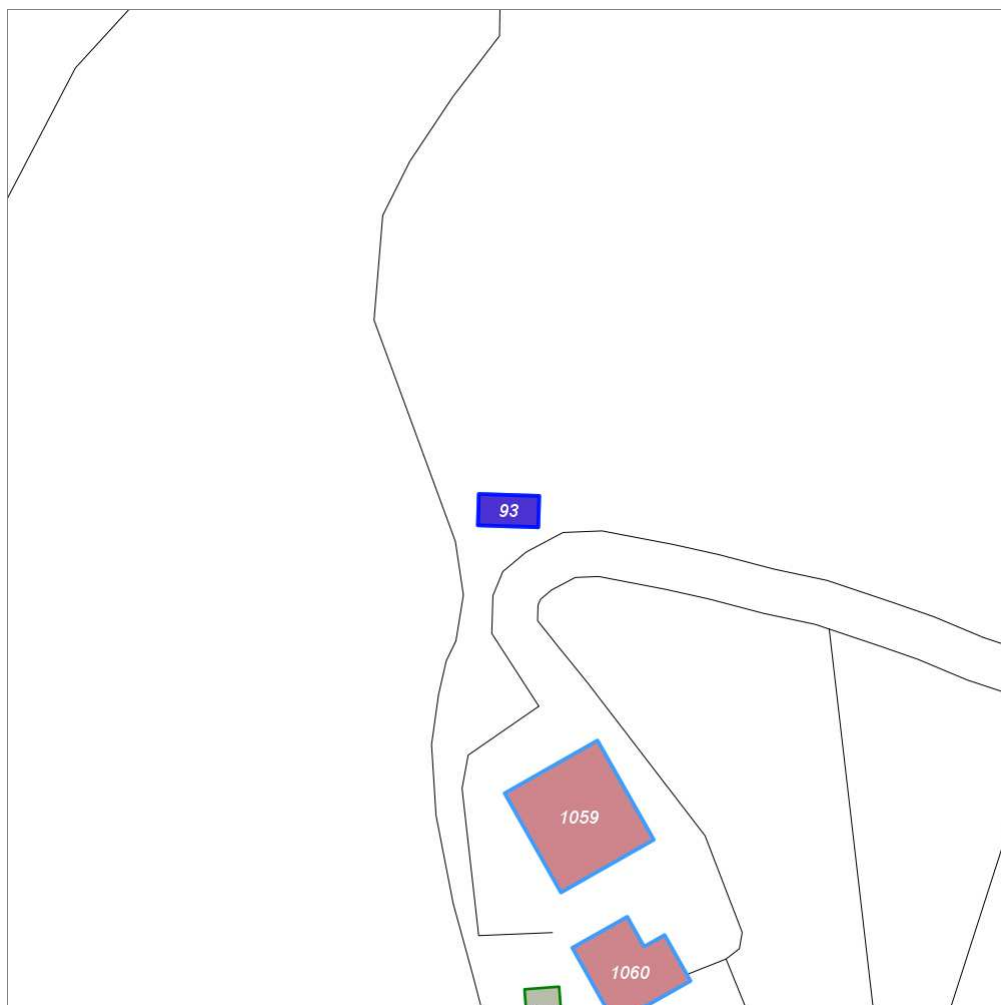


Categoria: Edificio

## Report Scheda Edifici: *patrimonio rurale N°346*

Edifici associati alla Scheda:

ID **93**



Scala: 1:1000

### Informazioni sulla Scheda

- Località **CASTIGLIONI**
- Data rilevazione **14/10/2008**
- Accessibilità **strada vicinale**
- Area di pertinenza
  - Giardino
    - Stato **basso**
    - Materiale prevalente **manto erboso**
    - Permeabilità **medio**
- Alberature di pregio **lecci**

## Informazioni sull'Edificio 93

### Unità volumetriche dell'Edificio 93

N°	Foglio	Particella	N° piani	Piani interrati	Mansarda	Superficie (m²)
2583	46	30	1		no	33.07

### Classe di intervento: **1**

#### Funzioni d'uso

- Uso prevalente: **residenziale**
- Usi presenti: **culto**
- Uso Piano terra:
- Piano terra: **passo carraio pedonale**

#### Vincoli

**vincolato (dati regione Toscana)**

#### Numero piani fuori terra

- Numero piani massimo: **1**
- Esiste una parte dell'edificio con un numero di piani inferiore a quello massimo: **no**

#### Proprietà privata

#### Stato di conservazione basso

#### Compatibilità dell'uso attuale congruo Rudere

#### Copertura

- Tipo di copertura: **a falde**
- Tipo di manto: **a falde**
- Gronda: **in legno e laterizio**

### Caratteristiche architettoniche e strutturali

#### ■ Struttura paramento esterno

- Materiale: **pietra**
- Posa in opera: **conci di pietra irregolari**
- Colore: **beige crema ecru grigio scuro**
- Stato di conservazione: **basso**
- Compatibilità: **incongruo**

#### ■ Intonaco

- Materiale: **intonaco**
- Posa in opera: **finitura grezzo**
- Colore: **crema**
- Stato di conservazione: **basso**
- Compatibilità: **congruo**

#### ■ Architravi finestre

- Materiale: **mattoni**
- Posa in opera: **lista**
- Colore: **rosso mattone**
- Stato di conservazione: **basso**
- Compatibilità: **congruo**

## Rilievi fotografici

### Posizionamento dei rilievi fotografici

Posizionamento dei rilievi fotografici: sono visibili i coni ottici delle fotografie associate agli Edifici ed Edificati Minori di questa Scheda 346

FOTO n° 4067 (edificio 93)



Categoría: Edificio

FOTO n° 4068 (edificio 93)



Categoría: Edificio



## Report Scheda Edifici: *patrimonio rurale N°347*

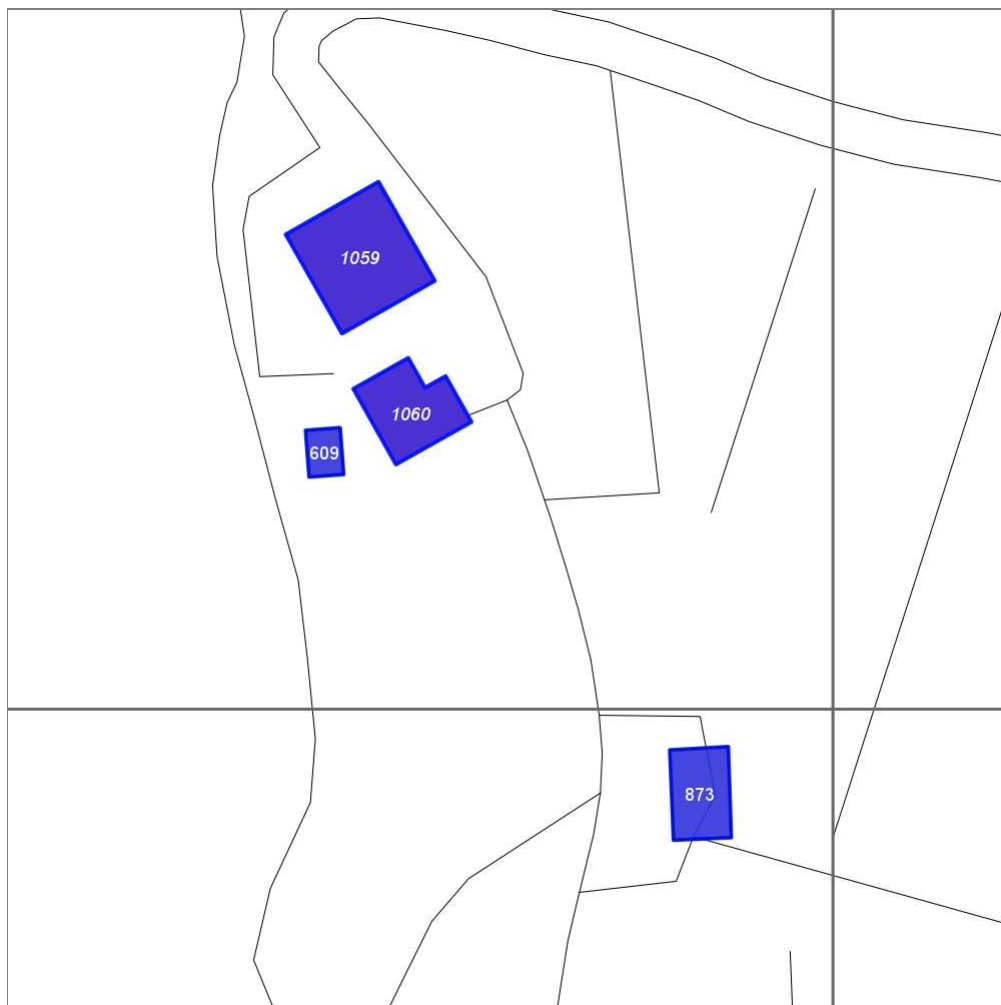
### Edifici associati alla Scheda:

ID **1059** ID **1060**

Estratto della cartografia: inquadramento minimo degli  
Edifici associati a questa Scheda 347

### Edificati Minori associati alla Scheda:

ID **609** ID **873**



Scala: 1:1000

### Informazioni sulla Scheda

- Località **CASTIGLIONI**
- Data rilevazione **14/10/2008**
- Accessibilità **strada vicinale**
- Area di pertinenza
  - Cortile
    - Stato **basso**
    - Materiale prevalente **manto erboso**
    - Permeabilità **medio**

## Informazioni sull'Edificio 1059

### Unità volumetriche dell'Edificio 1059

N°	Foglio	Particella	N° piani	Piani interrati	Mansarda	Superficie (m²)
1507	46	30	1		no	212.6

### Classe di intervento: **2**

#### Funzioni d'uso

- Uso prevalente: **residenziale**
- Usi presenti:
- Uso Piano terra:
- Piano terra: **passo carraio pedonale**

#### Numero piani fuori terra

- Numero piani massimo: **1**
- Esiste una parte dell'edificio con un numero di piani inferiore a quello massimo: **no**

#### Proprietà privata

#### Tipologia architettonica struttura in muratura

#### Stato di conservazione basso

#### Compatibilità dell'uso attuale congruo

#### Copertura

- Tipo di copertura: **a falde**
- Tipo di manto: **a falde**
- Gronda: **in legno e laterizio**

### Caratteristiche architettoniche e strutturali

#### ■ Intonaco

- Materiale: **intonaco**
- Posa in opera: **finitura grezzo**
- Colore: **crema**
- Stato di conservazione: **basso**
- Compatibilità: **congruo**

#### ■ Architravi finestre

- Materiale: **mattoni**
- Posa in opera: **lista**
- Colore: **rosso mattone**
- Stato di conservazione: **basso**
- Compatibilità: **congruo**

#### ■ Architravi porte

- Materiale: **pietra**
- Posa in opera: **conci squadrate**
- Colore: **grigio chiaro**
- Stato di conservazione: **basso**
- Compatibilità: **congruo**

## Informazioni sull'Edificio 1060

### Unità volumetriche dell'Edificio 1060

N°	Foglio	Particella	N° piani	Piani interrati	Mansarda	Superficie (m²)
1506	46	15	2		no	117.4

### Classe di intervento: **2**

#### Funzioni d'uso

- Uso prevalente: **residenziale**
- Usi presenti:
- Uso Piano terra:
- Piano terra: **passo carraio pedonale**

#### Numero piani fuori terra

- Numero piani massimo: **2**
- Esiste una parte dell'edificio con un numero di piani inferiore a quello massimo: **no**

#### Proprietà privata

#### Tipologia architettonica struttura in muratura

#### Stato di conservazione

### Caratteristiche architettoniche e strutturali

#### ■ Struttura paramento esterno

- Materiale: **pietra**
- Posa in opera: **conci di pietra irregolari**
- Colore: **beige ecru grigio chiaro khaki**
- Stato di conservazione: **basso**
- Compatibilità: **congruo**

basso

**Compatibilità dell'uso attuale**  
congruo

#### Copertura

- Tipo di copertura: **a falde**
- Presenza di camini e/o comignoli: **in muratura**
- Gronda: **in legno e laterizio**

---

### Informazioni sull'Edificato Minore **609**

#### Unità volumetriche dell'Edificato Minore **609**

N°	Foglio	Particella	N° piani	Piani interrati	Mansarda	Superficie (m²)
1759						28.49

**Classe di intervento: 2**

#### Tipologia edilizia

baracca, manufatto precario

---

### Informazioni sull'Edificato Minore **873**

#### Unità volumetriche dell'Edificato Minore **873**

N°	Foglio	Particella	N° piani	Piani interrati	Mansarda	Superficie (m²)
3117	46	23			no	92.34

**Classe di intervento: 2**

---

### Rilievi fotografici

Posizionamento dei rilievi fotografici



FOTO n° 4069 (edificio 1059)



Categoria: Degrado fisico

FOTO n° 4070 (edificio 1059)



Categoria: Degrado fisico

FOTO n° 4907 (edificio 1059)



Categoria: Edificio

FOTO n° 4071 (edificio 1060)



Categoria: Edificio

FOTO n° 4908 (edificio 1060)



Categoria: Edificio

FOTO n° 4072 (edificato minore 609)



Categoria: Degrado fisico

FOTO n° 4909 (edificato minore 873)

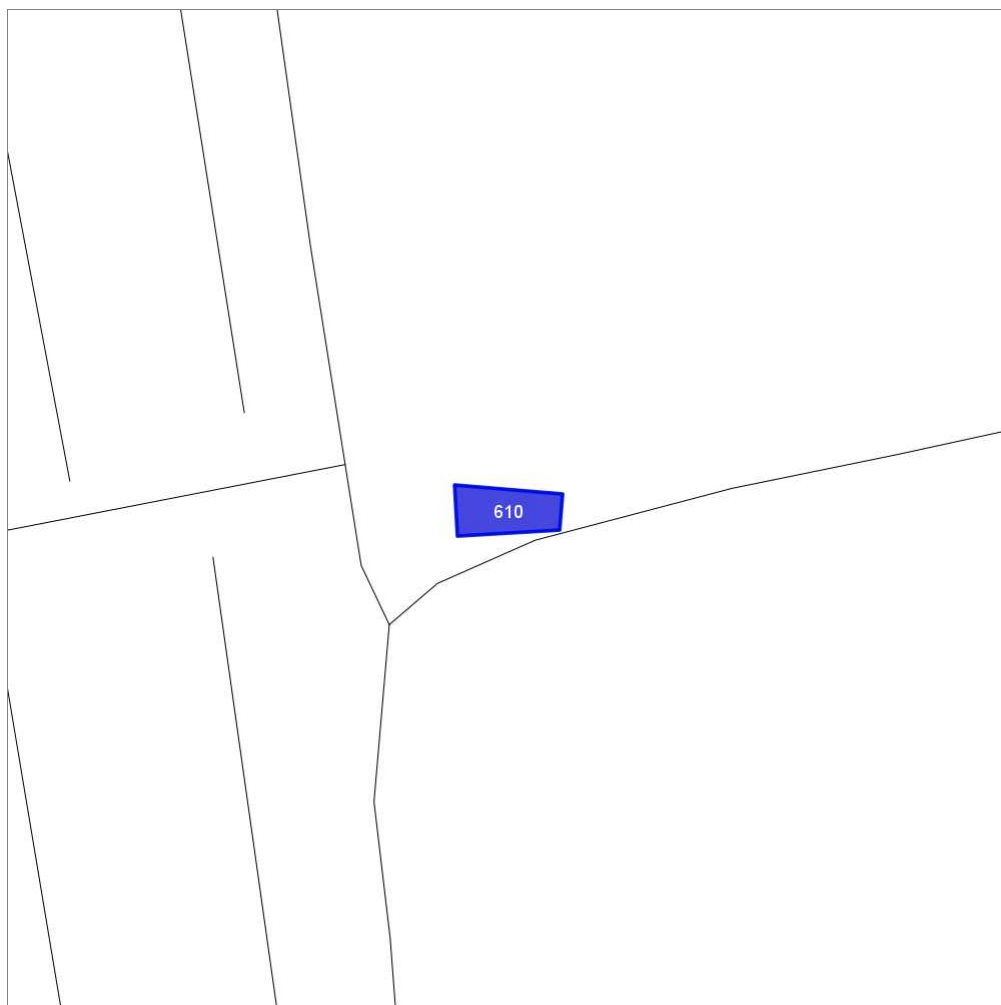


Categoria: Edificio

## Report Scheda Edifici: *patrimonio rurale N°348*

Edificati Minori associati alla Scheda:

ID **610**



Scala: 1:1000

### Informazioni sulla Scheda

- Località **CASTIGLIONI**
- Data rilevazione **14/10/2008**
- Accessibilità **strada vicinale**

---

## Informazioni sull'Edificato Minore 610

### Unità volumetriche dell'Edificato Minore 610

N°	Foglio	Particella	N° piani	Piani interrati	Mansarda	Superficie (m²)
3038	46	39	1		no	79.94

### Classe di intervento:

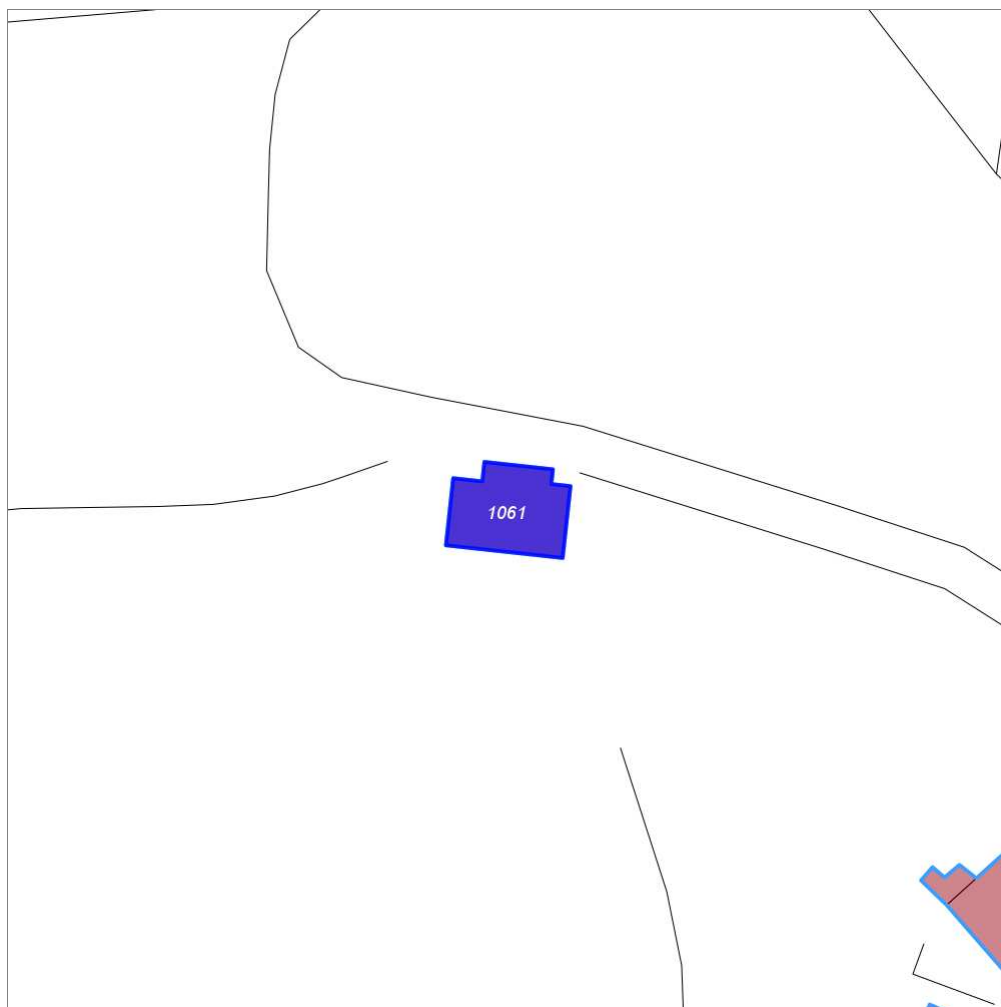
**Tipologia edilizia**  
**tettoia**  
**baracca in legno**



## Report Scheda Edifici: *patrimonio rurale N°349*

Edifici associati alla Scheda:

ID **1061**



Scala: 1:1000

### Informazioni sulla Scheda

- Località **PESCINALE**
- Data rilevazione **14/10/2008**
- Accessibilità **strada vicinale**
- Recinzioni **muratura**
- Area di pertinenza
  - Giardino
    - Stato **basso**
    - Materiale prevalente **manto erboso**
    - Permeabilità **medio**
- Alberature di pregio **cipressi; abeti; pini; lecci**

## Informazioni sull'Edificio 1061

### Unità volumetriche dell'Edificio 1061

N°	Foglio	Particella	N° piani	Piani interrati	Mansarda	Superficie (m²)
1545	34	33	2		no	163.42

### Classe di intervento: 4

#### Funzioni d'uso

- Uso prevalente: **misto**
- Usi presenti: **residenza (1); commercio al dettaglio (1)**
- Uso Piano terra:
- Piano terra: **passo carraio pedonale**

#### Numero piani fuori terra

- Numero piani massimo: **2**
- Esiste una parte dell'edificio con un numero di piani inferiore a quello massimo: **no**

#### Proprietà privata

#### Tipologia architettonica struttura in muratura

#### Stato di conservazione buono

#### Compatibilità dell'uso attuale congruo

#### Copertura

- Tipo di copertura: **a falde**
- Tipo di manto: **a falde**
- Docce e pluviali: **in rame**
- Gronda: **in legno e laterizio**

### Caratteristiche architettoniche e strutturali

#### ■ Struttura paramento esterno

- Materiale: **pietra**
- Posa in opera: **conci di pietra irregolari**
- Colore: **beige crema ecru grigio chiaro**
- Stato di conservazione: **buono**
- Compatibilità: **congruo**

#### ■ Intonaco

- Materiale: **intonaco**
- Posa in opera: **finitura terranova**
- Colore: **crema**
- Stato di conservazione: **buono**
- Compatibilità: **congruo**

#### ■ Marcapiano

- Materiale: **calestruzzo**
- Posa in opera: **fascia**
- Colore: **grigio pietra serena**
- Stato di conservazione: **buono**
- Compatibilità: **congruo**

#### ■ Marcadavanzale

- Materiale: **pietra**
- Posa in opera: **elementi squadrati**
- Colore: **grigio pietra serena**
- Stato di conservazione: **buono**
- Compatibilità: **congruo**

#### ■ Infissi finestre

- Materiale: **legno**
- Posa in opera: **2 3 ante**
- Colore: **marrone**
- Stato di conservazione: **buono**
- Compatibilità: **congruo**

#### ■ Oscuramento esterno

- Materiale: **pvc rigido**
- Posa in opera: **avvolgibili**
- Colore: **marrone**
- Stato di conservazione: **buono**
- Compatibilità: **congruo**

#### ■ Infissi porte

- Materiale: **legno**
- Posa in opera: **2 ante**
- Colore: **marrone**
- Stato di conservazione: **buono**
- Compatibilità: **congruo**

#### ■ Aggetti

- Materiale: **c.a.**
- Posa in opera: **balcone**
- Colore: **grigio chiaro**
- Stato di conservazione: **buono**
- Compatibilità: **congruo**

### Elementi architettonici e decorativi

- Elementi architettonici decorativi: **tabernacolo**

## Rilievi fotografici

### Posizionamento dei rilievi fotografici



FOTO n° 4073 (edificio 1061)



Categoría: Edificio

FOTO n° 4074 (edificio 1061)



Categoría: Edificio

FOTO n° 4075 (edificio 1061)



Categoría: Edificio

FOTO n° 4076 (edificio 1061)



Categoría: Edificio

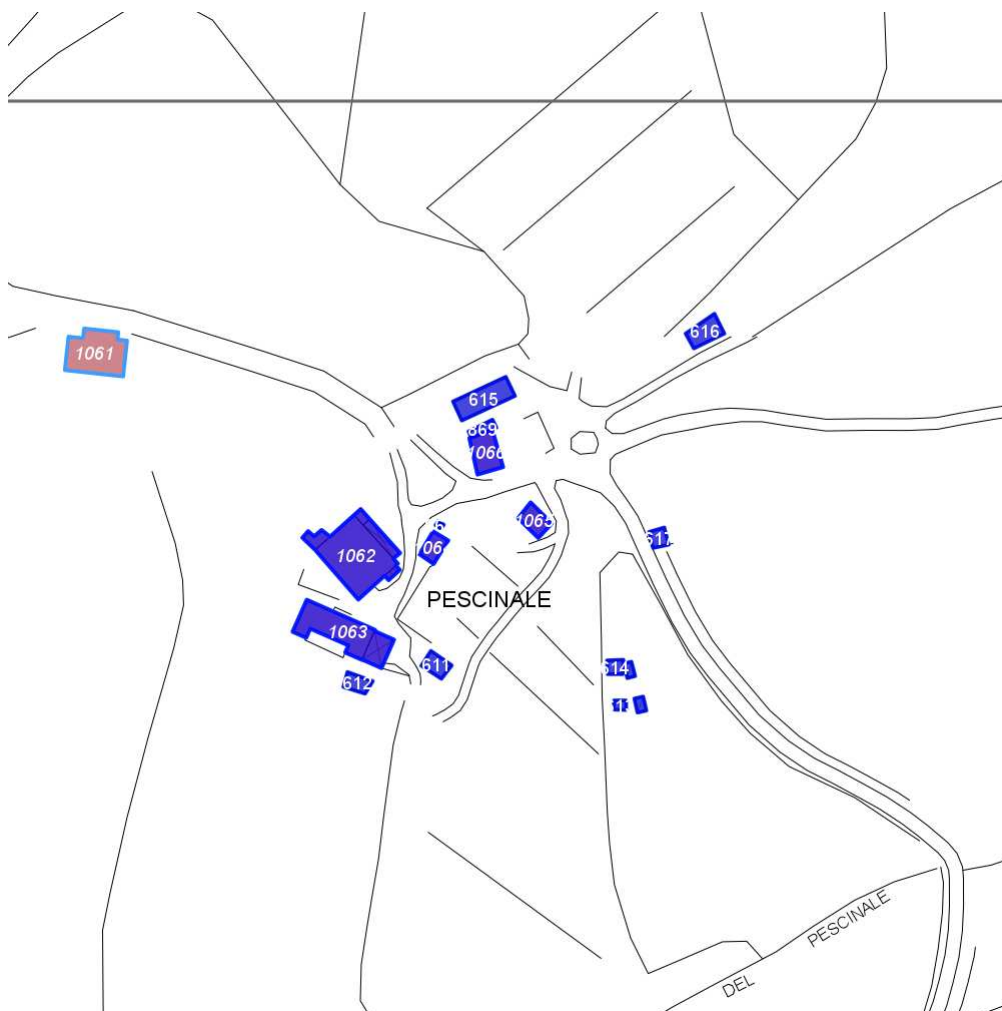
## Report Scheda Edifici: *patrimonio rurale N°350*

### Edifici associati alla Scheda:

ID **1062** | ID **1063** | ID **1064** | ID **1065** | ID **1066**

### Edificati Minori associati alla Scheda:

ID **611** | ID **612** | ID **613** | ID **614** | ID **615** | ID **616** | ID **617** | ID **866** | ID **867** | ID **868** | ID **869**



Scala: 1:2000

### Informazioni sulla Scheda

- Località **PESCINALE**
- Data rilevazione **14/10/2008**
- Accessibilità **strada vicinale**
- Recinzioni **naturale**
- Area di pertinenza
  - Giardino
    - Stato **basso**
    - Materiale prevalente **ghiaia**
    - Permeabilità **medio**
- Alberature di pregio **abeti; cipressi**

## Informazioni sull'Edificio 1062

### Unità volumetriche dell'Edificio 1062

N°	Foglio	Particella	N° piani	Piani interrati	Mansarda	Superficie (m <sup>2</sup> )
1025						19.43
1027	34	42	1 (a monte) 2 (a valle)		no	242.19
1028	34	40	1		no	8.53
2306						28.06
2505						6.42

### Classe di intervento: 2

#### Funzioni d'uso

- Uso prevalente: **misto**
- Usi presenti: **agricoltura; residenza**
- Uso Piano terra:
- Piano terra: **passo carraio pedonale**

#### Numero piani fuori terra

- Numero piani massimo: **2**
- Esiste una parte dell'edificio con un numero di piani inferiore a quello massimo: **sì**

#### Proprietà privata

#### Tipologia architettonica struttura in muratura

#### Stato di conservazione basso

#### Compatibilità dell'uso attuale congruo

#### Copertura

- Tipo di copertura: **a falde**
- Tipo di manto: **a falde**
- Presenza di camini e/o comignoli: **in muratura**
- Docce e pluviali: **in rame**
- Gronda: **in legno e laterizio**

### Caratteristiche architettoniche e strutturali

#### ■ Struttura paramento esterno

- Materiale: **pietra**
- Posa in opera: **conci di pietra irregolari**
- Colore: **beige ecru grigio chiaro**
- Stato di conservazione: **medio**
- Compatibilità: **congruo**

#### ■ Angolari

- Materiale: **pietra**
- Posa in opera: **conci regolari**
- Colore: **grigio chiaro**
- Stato di conservazione: **medio**
- Compatibilità: **congruo**

#### ■ Intonaco

- Materiale: **intonaco**
- Posa in opera: **finitura grezzo**
- Colore: **grigio chiaro**
- Stato di conservazione: **basso**
- Compatibilità: **congruo**

#### ■ Infissi finestre

- Materiale: **legno**
- Posa in opera: **1 2 ante**
- Colore: **marrone**
- Stato di conservazione: **medio**
- Compatibilità: **congruo**

#### ■ Oscuramento esterno

- Materiale: **legno**
- Posa in opera: **1 2 ante a stecche**
- Colore: **marrone**
- Stato di conservazione: **medio**
- Compatibilità: **congruo**

#### ■ Controfinestre

- Materiale: **ferro**
- Posa in opera: **grate**
- Colore: **grigio scuro**
- Stato di conservazione: **medio**
- Compatibilità: **congruo**

#### ■ Infissi porte

- Materiale: **legno**
- Posa in opera: **2 ante**
- Colore: **marrone**
- Stato di conservazione: **medio**
- Compatibilità: **congruo**

#### ■ Aggetti

- Materiale: **c.a.**
- Posa in opera: **balcone**
- Colore: **grigio chiaro**
- Stato di conservazione: **medio**
- Compatibilità: **incongruo**

## Informazioni sull'Edificio 1063

## Unità volumetriche dell'Edificio 1063

N°	Foglio	Particella	N° piani	Piani interrati	Mansarda	Superficie (m²)
1024	34	180	1 (a monte) 2 (a valle)		no	150.91
2305						46.48

### Classe di intervento: 3

#### Funzioni d'uso

- Uso prevalente: **residenziale**
- Usi presenti: **residenza**
- Uso Piano terra:
- Piano terra: **passo carraio pedonale**
- Numero alloggi: **3**

#### Numero piani fuori terra

- Numero piani massimo: **2**
- Esiste una parte dell'edificio con un numero di piani inferiore a quello massimo: **sì**

#### Proprietà privata

#### Tipologia architettonica struttura in muratura

#### Stato di conservazione medio

#### Compatibilità dell'uso attuale congruo

#### Copertura

- Tipo di copertura: **a falde**
- Tipo di manto: **a falde**
- Presenza di camini e/o comignoli: **in muratura**
- Docce e pluviali: **in rame**
- Gronda: **in legno e laterizio**

### Caratteristiche architettoniche e strutturali

#### ■ Struttura paramento esterno

- Materiale: **pietra**
- Posa in opera: **conci di pietra irregolari**
- Colore: **beige crema ecru**
- Stato di conservazione: **medio**
- Compatibilità: **congruo**

#### ■ Angolari

- Materiale: **pietra**
- Posa in opera: **conci regolari**
- Colore: **grigio scuro**
- Stato di conservazione: **medio**
- Compatibilità: **congruo**

#### ■ Architravi finestre

- Materiale: **pietra legno**
- Posa in opera: **conci squadrati**
- Colore: **grigio pietra serena marrone**
- Stato di conservazione: **medio**
- Compatibilità: **congruo**

#### ■ Infissi finestre

- Materiale: **legno**
- Posa in opera: **2 ante**
- Colore: **marrone**
- Stato di conservazione: **medio**
- Compatibilità: **congruo**

#### ■ Oscuramento esterno

- Materiale: **legno**
- Posa in opera: **2 ante a stecche**
- Stato di conservazione: **medio**
- Compatibilità: **congruo**

#### ■ Infissi porte

- Materiale: **legno**
- Posa in opera: **2 ante**
- Colore: **marrone**
- Stato di conservazione: **medio**
- Compatibilità: **congruo**

---

## Informazioni sull'Edificio 1064

### Unità volumetriche dell'Edificio 1064

N°	Foglio	Particella	N° piani	Piani interrati	Mansarda	Superficie (m²)
3046	34	40	2		no	33.19

### Classe di intervento: 3

#### Funzioni d'uso

- Uso prevalente: **residenziale**
- Usi presenti: **residenza**
- Uso Piano terra:
- Piano terra: **passo carraio pedonale**
- Numero alloggi: **1**

#### Numero piani fuori terra

- Numero piani massimo: **2**

### Caratteristiche architettoniche e strutturali

#### ■ Struttura paramento esterno

- Materiale: **pietra**
- Posa in opera: **conci di pietra irregolari**
- Colore: **beige crema ecru**
- Stato di conservazione: **basso**
- Compatibilità: **congruo**

#### ■ Infissi finestre

- Materiale: **legno**

- Esiste una parte dell'edificio con un numero di piani inferiore a quello massimo: **no**

### Stato di conservazione medio

### Compatibilità dell'uso attuale congruo

### Copertura

- Tipo di copertura: **a falde**
- Tipo di manto: **a falde**
- Presenza di camini e/o comignoli: **in muratura**
- Docce e pluviali: **in rame**
- Gronda: **in legno e laterizio**

- Posa in opera: **2 ante**
- Colore: **marrone**
- Stato di conservazione: **medio**
- Compatibilità: **congruo**
- Oscuramento esterno**
  - Materiale: **legno**
  - Posa in opera: **2 ante a stecche**
  - Stato di conservazione: **medio**
  - Compatibilità: **congruo**
- Infissi porte**
  - Materiale: **legno**
  - Posa in opera: **1 anta**
  - Colore: **marrone**
  - Stato di conservazione: **medio**
  - Compatibilità: **congruo**

## Informazioni sull'Edificio 1065

### Unità volumetriche dell'Edificio 1065

N°	Foglio	Particella	N° piani	Piani interrati	Mansarda	Superficie (m <sup>2</sup> )
3047	34	44	1 (a monte) 2 (a valle)		no	40.89

### Classe di intervento: **3**

### Funzioni d'uso

- Uso prevalente: **non residenziale**
- Usi presenti: **magazzini privati**
- Uso Piano terra:
- Piano terra: **passo carraio pedonale**

### Numero piani fuori terra

- Numero piani massimo: **2**
- Esiste una parte dell'edificio con un numero di piani inferiore a quello massimo: **no**

### Proprietà privata

### Tipologia architettonica struttura in muratura

### Stato di conservazione medio

### Compatibilità dell'uso attuale congruo

### Copertura

- Tipo di copertura: **a falde**
- Tipo di manto: **a falde**
- Presenza di camini e/o comignoli: **in muratura**

### Caratteristiche architettoniche e strutturali

- Struttura paramento esterno**
  - Materiale: **pietra**
  - Posa in opera: **conci di pietra irregolari**
  - Colore: **beige crema ecru**
  - Stato di conservazione: **medio**
  - Compatibilità: **congruo**
- Angolari**
  - Materiale: **pietra**
  - Posa in opera: **conci regolari**
  - Colore: **grigio scuro**
  - Stato di conservazione: **medio**
  - Compatibilità: **congruo**
- Architravi porte**
  - Materiale: **laterizio**
  - Posa in opera: **mattoni per lista**
  - Colore: **rosso mattone**
  - Stato di conservazione: **medio**
  - Compatibilità: **congruo**

## Informazioni sull'Edificio 1066

### Unità volumetriche dell'Edificio 1066

N°	Foglio	Particella	N° piani	Piani interrati	Mansarda	Superficie (m <sup>2</sup> )
3048	33	55	1		no	68



## Classe di intervento: 6

### Funzioni d'uso

- Uso prevalente: **non residenziale**
- Usi presenti: **magazzini privati; deposito**
- Uso Piano terra:
- Piano terra: **passo carraio pedonale**

### Numero piani fuori terra

- Numero piani massimo: **1**
- Esiste una parte dell'edificio con un numero di piani inferiore a quello massimo: **no**

### Proprietà privata

### Tipologia architettonica struttura in muratura

### Stato di conservazione medio

### Compatibilità dell'uso attuale congruo

### Copertura

- Tipo di copertura: **a falde**
- Tipo di manto: **a falde**
- Gronda: **in cemento e laterizio**

## Caratteristiche architettoniche e strutturali

### ■ Struttura paramento esterno

- Materiale: **pietra**
- Posa in opera: **conci di pietra irregolari**
- Colore: **beige**
- Stato di conservazione: **medio**
- Compatibilità: **congruo**

### ■ Infissi finestre

- Materiale: **calcestruzzo**
- Posa in opera: **architrave**
- Colore: **grigio chiaro**
- Stato di conservazione: **medio**
- Compatibilità: **congruo**

### ■ Infissi porte

- Materiale: **metallo**
- Posa in opera: **2 ante**
- Colore: **nero**
- Stato di conservazione: **medio**
- Compatibilità: **congruo**

---

## Informazioni sull'Edificato Minore 611

### Unità volumetriche dell'Edificato Minore 611

N°	Foglio	Particella	N° piani	Piani interrati	Mansarda	Superficie (m²)
3039	34	44	1		no	30.04

## Classe di intervento: 6

### Tipologia edilizia

**baracca, manufatto precario**

---

## Informazioni sull'Edificato Minore 612

### Unità volumetriche dell'Edificato Minore 612

N°	Foglio	Particella	N° piani	Piani interrati	Mansarda	Superficie (m²)
3041	34	44	1			26.02

## Classe di intervento: 6

### Tipologia edilizia

**manufatto con funzioni accessorie e o servizio**

---

## Informazioni sull'Edificato Minore 613

### Unità volumetriche dell'Edificato Minore 613

N°	Foglio	Particella	N° piani	Piani interrati	Mansarda	Superficie (m²)
----	--------	------------	----------	-----------------	----------	-----------------

3044	34	45	1		no	8.12
------	----	----	---	--	----	------

**Classe di intervento: 6**

**Tipologia edilizia**  
baracca in legno

---

### Informazioni sull'Edificato Minore 614

**Unità volumetriche dell'Edificato Minore 614**

N°	Foglio	Particella	N° piani	Piani interrati	Mansarda	Superficie (m²)
3045	34	45	1		no	15.66

**Classe di intervento: 6**

**Tipologia edilizia**  
baracca in legno

---

### Informazioni sull'Edificato Minore 615

**Unità volumetriche dell'Edificato Minore 615**

N°	Foglio	Particella	N° piani	Piani interrati	Mansarda	Superficie (m²)
1543	33	55	1		no	86.43

**Classe di intervento: 6**

**Tipologia edilizia**  
baracca in legno

---

### Informazioni sull'Edificato Minore 616

**Unità volumetriche dell'Edificato Minore 616**

N°	Foglio	Particella	N° piani	Piani interrati	Mansarda	Superficie (m²)
3049	33	67	1		no	47.13

**Classe di intervento: 6**

**Tipologia edilizia**  
baracca, manufatto precario

---

### Informazioni sull'Edificato Minore 617

**Unità volumetriche dell'Edificato Minore 617**

N°	Foglio	Particella	N° piani	Piani interrati	Mansarda	Superficie (m²)
3050	34	162	1		no	19.11

**Classe di intervento: 6**

**Tipologia edilizia**  
baracca, manufatto precario

---

## Informazioni sull'Edificato Minore 866

### Unità volumetriche dell'Edificato Minore 866

N°	Foglio	Particella	N° piani	Piani interrati	Mansarda	Superficie (m²)
1983	34	45	1		no	9.26

Classe di intervento: 6

Tipologia edilizia  
tettoia

---

## Informazioni sull'Edificato Minore 867

### Unità volumetriche dell'Edificato Minore 867

N°	Foglio	Particella	N° piani	Piani interrati	Mansarda	Superficie (m²)
1984	34	45	1		no	8.54

Classe di intervento: 6

Tipologia edilizia  
tettoia

---

## Informazioni sull'Edificato Minore 868

### Unità volumetriche dell'Edificato Minore 868

N°	Foglio	Particella	N° piani	Piani interrati	Mansarda	Superficie (m²)
2507	34	44	1		no	2.37

Classe di intervento: 6

Tipologia edilizia  
tettoia

---

## Informazioni sull'Edificato Minore 869

### Unità volumetriche dell'Edificato Minore 869

N°	Foglio	Particella	N° piani	Piani interrati	Mansarda	Superficie (m²)
1033	33	55	1		no	15.01

Classe di intervento: 6

Tipologia edilizia  
tettoia

---

## Rilievi fotografici

Posizionamento dei rilievi fotografici

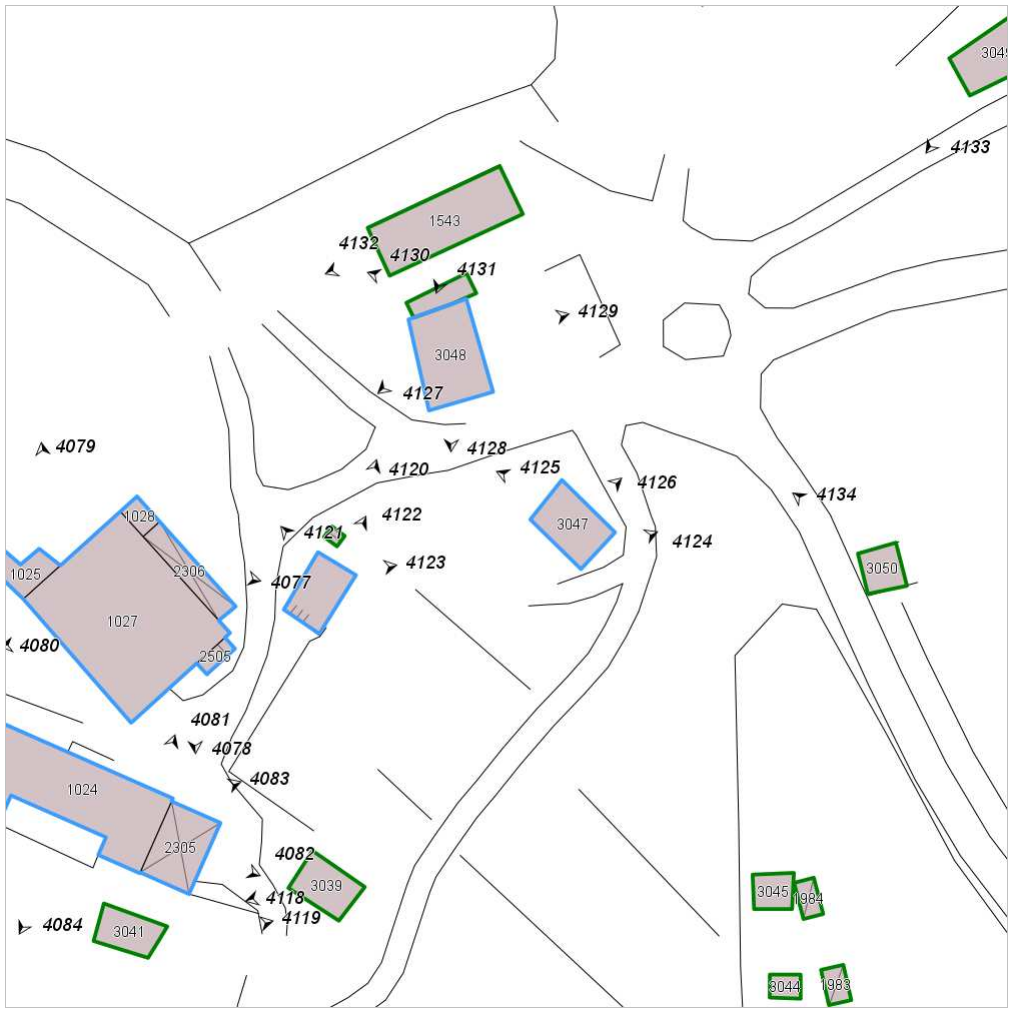


FOTO n° 4077 (edificio 1062)



Categoria: Edificio

FOTO n° 4078 (edificio 1062)



Categoria: Edificio

FOTO n° 4079 (edificio 1062)



Categoria: Edificio

FOTO n° 4080 (edificio 1062)



Categoria: Edificio

FOTO n° 4081 (edificio 1063)



Categoria: Edificio

FOTO n° 4082 (edificio 1063)



Categoria: Edificio

FOTO n° 4083 (edificio 1063)

FOTO n° 4084 (edificio 1063)



Categoria: Edificio



Categoria: Edificio

FOTO n° 4085 (edificio 1063)



Categoria: Edificio

FOTO n° 4120 (edificio 1064)



Categoria: Edificio

FOTO n° 4121 (edificio 1064)



Categoria: Edificio

FOTO n° 4122 (edificio 1064)



Categoria: Edificio

FOTO n° 4123 (edificio 1064)

FOTO n° 4124 (edificio 1065)



Categoria: Edificio



Categoria: Edificio

FOTO n° 4125 (edificio 1065)



Categoria: Edificio

FOTO n° 4126 (edificio 1065)



Categoria: Edificio

FOTO n° 4127 (edificio 1066)



Categoria: Edificio

FOTO n° 4128 (edificio 1066)



Categoria: Edificio

FOTO n° 4129 (edificio 1066)

FOTO n° 4130 (edificio 1066)



Categoria: Edificio  
FOTO n° 4118 (edificato minore 611)



Categoria: Edificio  
FOTO n° 4119 (edificato minore 612)



Categoria: pertinenza



Categoria: pertinenza

FOTO n° 4131 (edificato minore 615)



Categoria: Edificio

FOTO n° 4132 (edificato minore 615)



Categoria: Edificio

FOTO n° 4133 (edificato minore 616)

FOTO n° 4134 (edificato minore 617)





Categoria: pertinenza



Categoria: Edificio

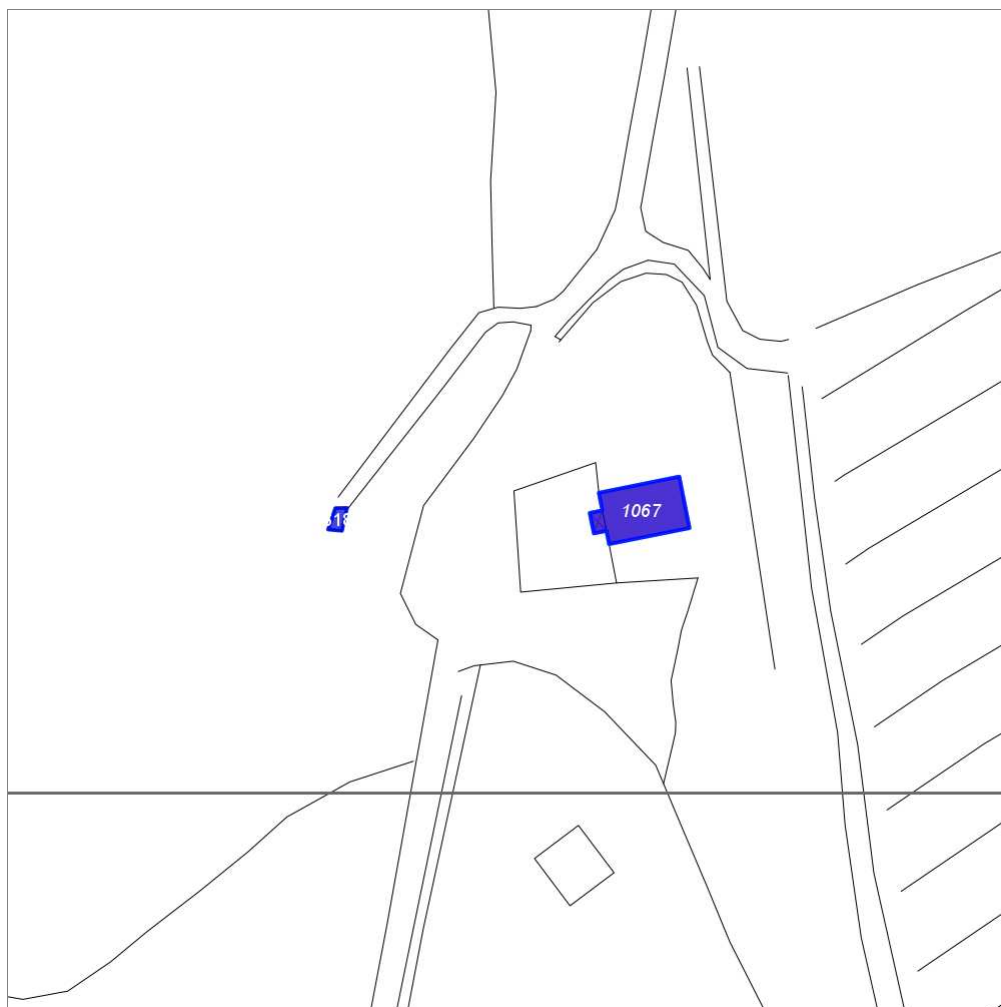
## Report Scheda Edifici: *patrimonio rurale N°351*

Edifici associati alla Scheda:

ID **1067**

Edificati Minori associati alla Scheda:

ID **618**



Scala: 1:1000

### Informazioni sulla Scheda

- Località **C. di BELVEDERE**
- Data rilevazione **14/10/2008**
- Accessibilità **strada vicinale**
- Recinzioni **naturale**
- Alberature di pregio **cipressi**

---

## Informazioni sull'Edificio 1067

### Unità volumetriche dell'Edificio 1067

N°	Foglio	Particella	N° piani	Piani interrati	Mansarda	Superficie (m²)
1023	34	50	2		no	74.93
2147	34	50	1		no	4.69

### Classe di intervento: **2**

#### Funzioni d'uso

- Uso prevalente: **residenziale**
- Usi presenti: **residenza**
- Uso Piano terra:
- Piano terra: **passo carraio pedonale**

#### Numero piani fuori terra

- Numero piani massimo: **2**
- Esiste una parte dell'edificio con un numero di piani inferiore a quello massimo: **si**

#### Proprietà privata

#### Tipologia architettonica struttura in muratura

#### Stato di conservazione medio

#### Compatibilità dell'uso attuale congruo

#### Copertura

- Tipo di copertura: **a falde**
- Tipo di manto: **a falde**
- Presenza di camini e/o comignoli: **in muratura**
- Docce e pluviali: **in rame**
- Gronda: **Non presenti (interni)**

### Caratteristiche architettoniche e strutturali

#### ■ Struttura paramento esterno

- Materiale: **pietra**
- Posa in opera: **conci di pietra irregolari**
- Colore: **beige crema ecru khaki**
- Stato di conservazione: **buono**
- Compatibilità: **congruo**

#### ■ Infissi porte

- Materiale: **legno**
- Posa in opera: **2 ante**
- Colore: **marrone**
- Stato di conservazione: **buono**
- Compatibilità: **congruo**

### Elementi di facciata precari e non

- Pensiline o tettoie "a muro" in corrispondenza delle aperture: **legno e laterizio**

---

## Informazioni sull'Edificato Minore 618

### Unità volumetriche dell'Edificato Minore 618

N°	Foglio	Particella	N° piani	Piani interrati	Mansarda	Superficie (m²)
1982	34	50	1		no	5.02

### Classe di intervento: **2**

#### Tipologia edilizia baracca in legno

---

## Rilievi fotografici

### Posizionamento dei rilievi fotografici

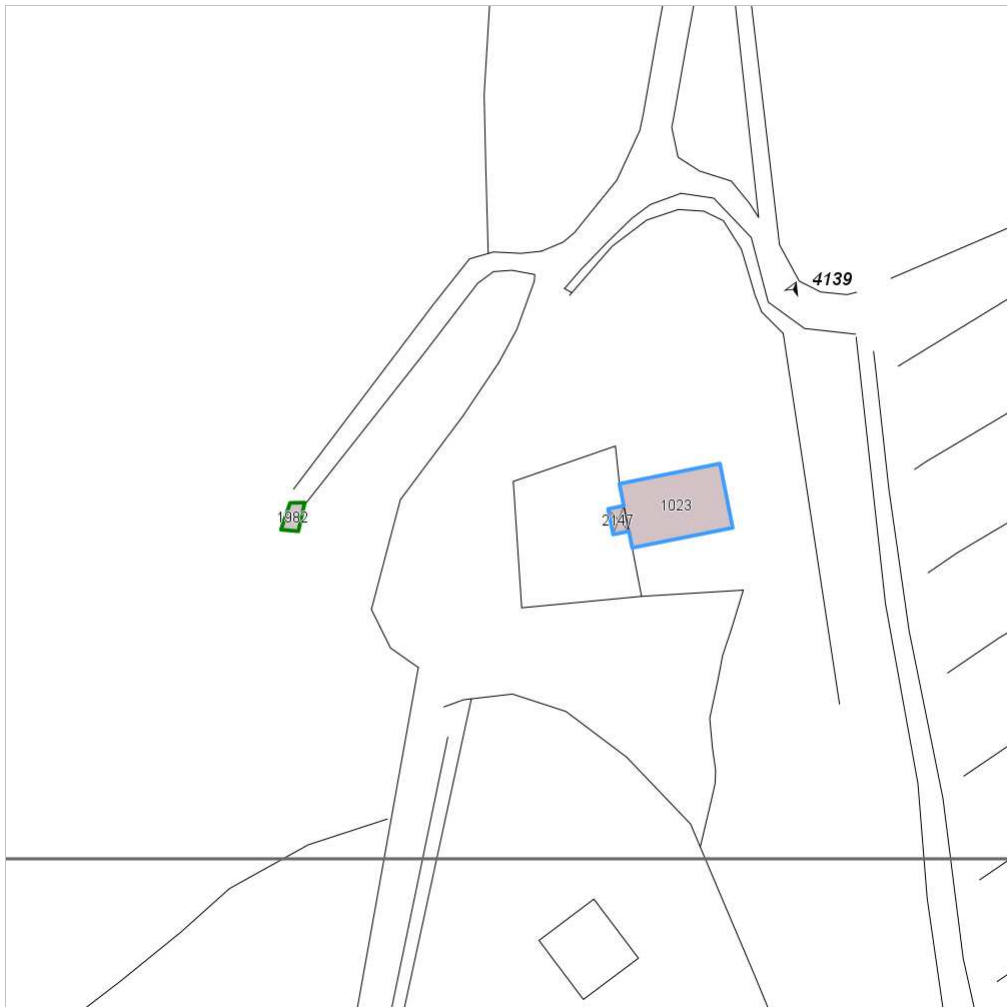


FOTO n° 4139 (edificio 1067)



Categoria: Edificio

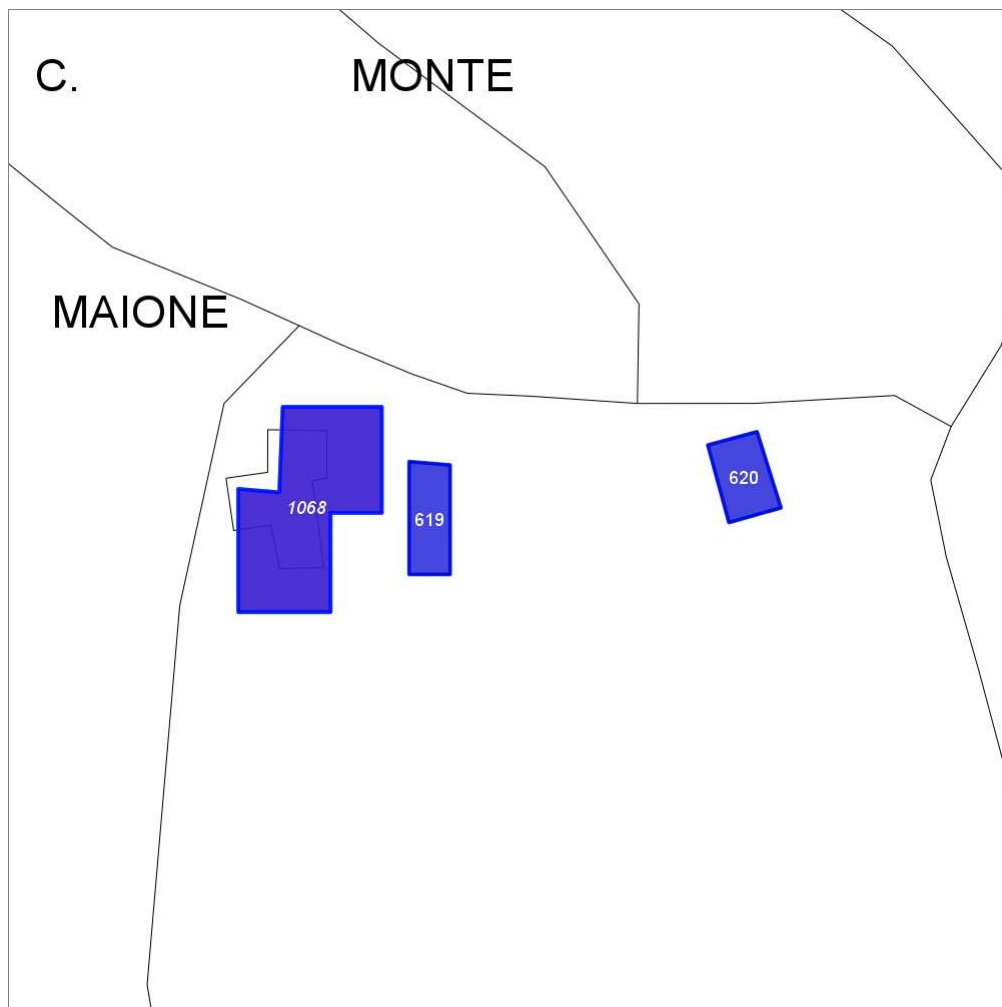
## Report Scheda Edifici: *patrimonio rurale N°352*

Edifici associati alla Scheda:

ID **1068**

Edificati Minori associati alla Scheda:

ID **619** ID **620**



Scala: 1:1000

### Informazioni sulla Scheda

- Località **C. MONTE MAIONE**
- Data rilevazione **14/10/2008**
- Accessibilità **strada vicinale**
- Recinzioni **naturale**
- Area di pertinenza
  - Giardino
    - Stato **basso**
    - Materiale prevalente **manto erboso**
    - Permeabilità **medio**

---

## Informazioni sull'Edificio 1068

### Unità volumetriche dell'Edificio 1068

N°	Foglio	Particella	N° piani	Piani interrati	Mansarda	Superficie (m²)
148	17	51	2		no	362.58

### Classe di intervento: **2**

#### Funzioni d'uso

- Uso prevalente: **residenziale**
- Usi presenti:
- Uso Piano terra:
- Piano terra: **passo carraio pedonale**

#### Numero piani fuori terra

- Numero piani massimo: **2**
- Esiste una parte dell'edificio con un numero di piani inferiore a quello massimo: **no**

#### Proprietà privata

#### Tipologia architettonica struttura in muratura

#### Stato di conservazione basso

#### Compatibilità dell'uso attuale congruo

#### Copertura

- Tipo di copertura: **a falde**

### Caratteristiche architettoniche e strutturali

#### ■ Struttura paramento esterno

- Materiale: **pietra**
- Posa in opera: **conci di pietra irregolari**
- Colore: **beige ecru grigio chiaro**
- Stato di conservazione: **basso**
- Compatibilità: **congruo**

#### ■ Architravi finestre

- Materiale: **pietra legno**
- Posa in opera: **architrave**
- Colore: **beige grigio chiaro**
- Stato di conservazione: **basso**
- Compatibilità: **congruo**

---

## Informazioni sull'Edificato Minore 619

### Unità volumetriche dell'Edificato Minore 619

N°	Foglio	Particella	N° piani	Piani interrati	Mansarda	Superficie (m²)
110	17	51	1		no	79.51

### Classe di intervento: **2**

#### Tipologia edilizia baracca, manufatto precario

---

## Informazioni sull'Edificato Minore 620

### Unità volumetriche dell'Edificato Minore 620

N°	Foglio	Particella	N° piani	Piani interrati	Mansarda	Superficie (m²)
3051	18	44	2		no	73.5

### Classe di intervento: **2**

#### Tipologia edilizia baracca, manufatto precario

---

## Rilievi fotografici

## Posizionamento dei rilievi fotografici

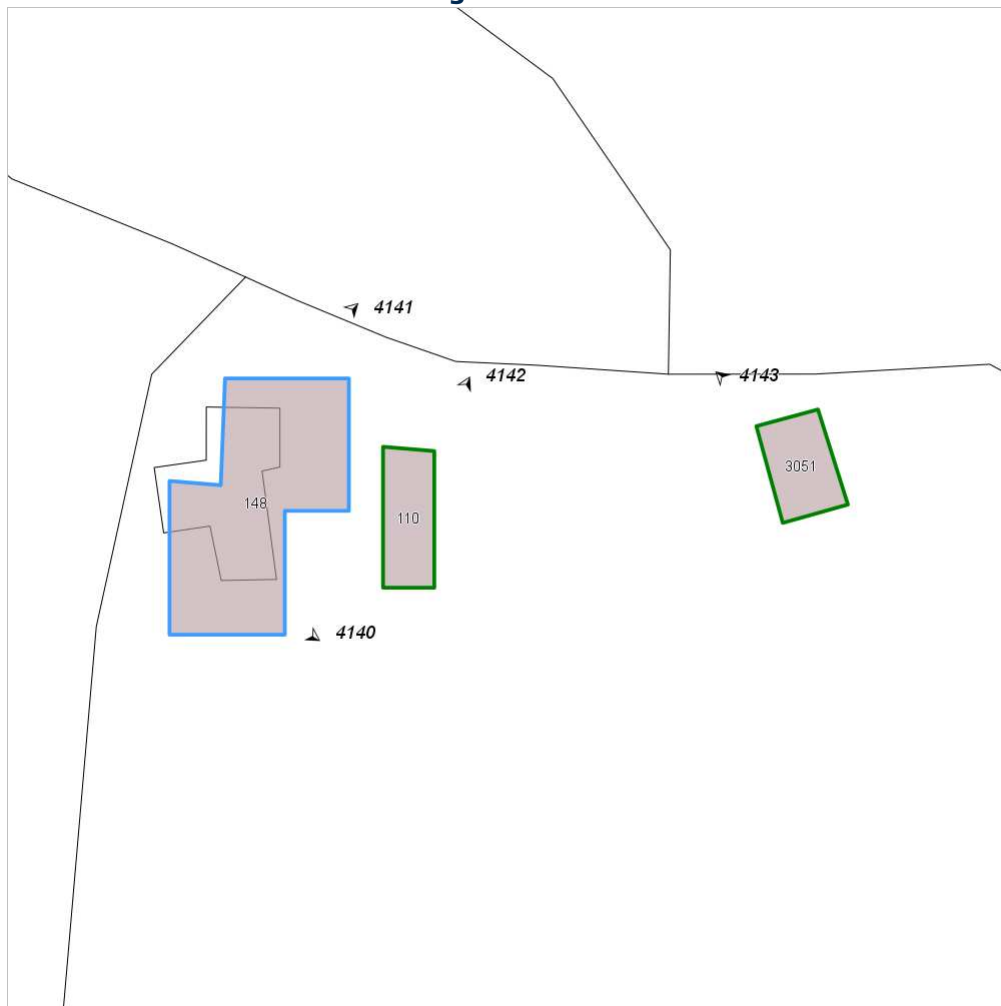




FOTO n° 4140 (edificio 1068)



Categoria: Degrado fisico

FOTO n° 4141 (edificio 1068)



Categoria: Degrado fisico

FOTO n° 4142 (edificio minore 619)



Categoria: Degrado fisico

FOTO n° 4143 (edificio minore 620)



Categoria: Degrado fisico

## Report Scheda Edifici: *patrimonio rurale N°353*

Edifici associati alla Scheda:

ID **1069**

Edificati Minori associati alla Scheda:

ID **621**



Scala: 1:1000

### Informazioni sulla Scheda

- Località **PODERE SAN MARCO**
- Data rilevazione **14/10/2008**
- Accessibilità **strada vicinale**
- Recinzioni **naturale**
- Area di pertinenza
  - Giardino
    - Stato **basso**
    - Materiale prevalente **manto erboso**
    - Permeabilità **medio**
- Alberature di pregio **abeti**

---

## Informazioni sull'Edificio 1069

### Unità volumetriche dell'Edificio 1069

N°	Foglio	Particella	N° piani	Piani interrati	Mansarda	Superficie (m <sup>2</sup> )
1587	18	66	1 (a monte) 2 (a valle)		no	168.95

### Classe di intervento: 2

#### Funzioni d'uso

- Uso prevalente: **non residenziale**
- Usi presenti:
- Uso Piano terra:
- Piano terra: **passo carraio pedonale**

#### Numero piani fuori terra

- Numero piani massimo: **2**
- Esiste una parte dell'edificio con un numero di piani inferiore a quello massimo: **no**

#### Proprietà privata

#### Tipologia architettonica struttura in muratura

#### Stato di conservazione basso

#### Compatibilità dell'uso attuale congruo

#### Copertura

- Tipo di copertura: **a falde**
- Tipo di manto: **a falde**
- Presenza di camini e/o comignoli: **in muratura**
- Docce e pluviali: **Non presenti (interni)**
- Gronda: **in legno e laterizio**

### Caratteristiche architettoniche e strutturali

#### Struttura paramento esterno

- Materiale: **pietra**
- Posa in opera: **conci di pietra irregolari**
- Colore: **beige crema ecru**
- Stato di conservazione: **medio**
- Compatibilità: **congruo**

#### Angolari

- Materiale: **pietra**
- Posa in opera: **conci regolari**
- Colore: **grigio chiaro**
- Stato di conservazione: **basso**
- Compatibilità: **congruo**

#### Cornici

- Materiale: **mattoni**
- Posa in opera: **per lista**
- Colore: **rosso mattone**
- Stato di conservazione: **medio**
- Compatibilità: **congruo**

#### Architravi finestre

- Materiale: **pietra mattoni**
- Posa in opera: **trave lista**
- Colore: **grigio chiaro rosso mattone**
- Stato di conservazione: **medio**
- Compatibilità: **congruo**

#### Architravi porte

- Materiale: **pietra**
- Posa in opera: **architrave**
- Stato di conservazione: **medio**
- Compatibilità: **congruo**

---

## Informazioni sull'Edificato Minore 621

### Unità volumetriche dell'Edificato Minore 621

N°	Foglio	Particella	N° piani	Piani interrati	Mansarda	Superficie (m <sup>2</sup> )
2125	18	64	1		no	74.06

### Classe di intervento: 2

#### Tipologia edilizia

**baracca, manufatto precario**

---

## Rilievi fotografici

### Posizionamento dei rilievi fotografici



FOTO n° 4144 (edificio 1069)



Categoria: Degrado fisico

FOTO n° 4145 (edificio 1069)



Categoria: Degrado fisico

FOTO n° 4146 (edificio 1069)



FOTO n° 4147 (edificio minore 621)

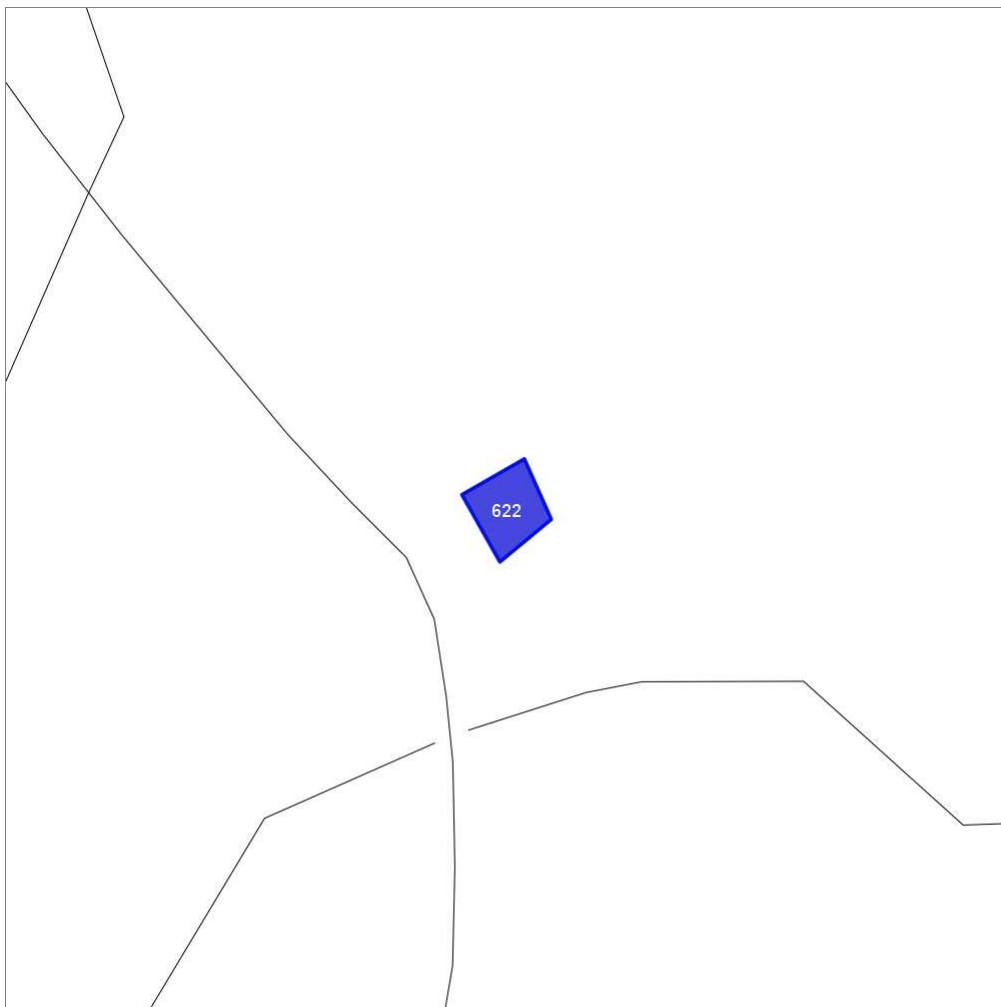


Categoria: Degrado fisico

## Report Scheda Edifici: *patrimonio rurale N°354*

Edificati Minori associati alla Scheda:

ID **622**



Scala: 1:1000

### Informazioni sulla Scheda

- Località **C. MONTE MAIONE**
- Data rilevazione **14/10/2008**
- Accessibilità **strada vicinale**
- Recinzioni **filo spinato**
- Area di pertinenza
  - Cortile
    - Stato **medio**
    - Materiale prevalente **manto erboso**
    - Permeabilità **medio**

---

## Informazioni sull'Edificato Minore 622

### Unità volumetriche dell'Edificato Minore 622

N°	Foglio	Particella	N° piani	Piani interrati	Mansarda	Superficie (m <sup>2</sup> )
3052	18	52	1		no	85.83

### Classe di intervento:

**Tipologia edilizia**  
manufatto con funzioni  
accessorie e o servizio

---

## Rilievi fotografici

### Posizionamento dei rilievi fotografici

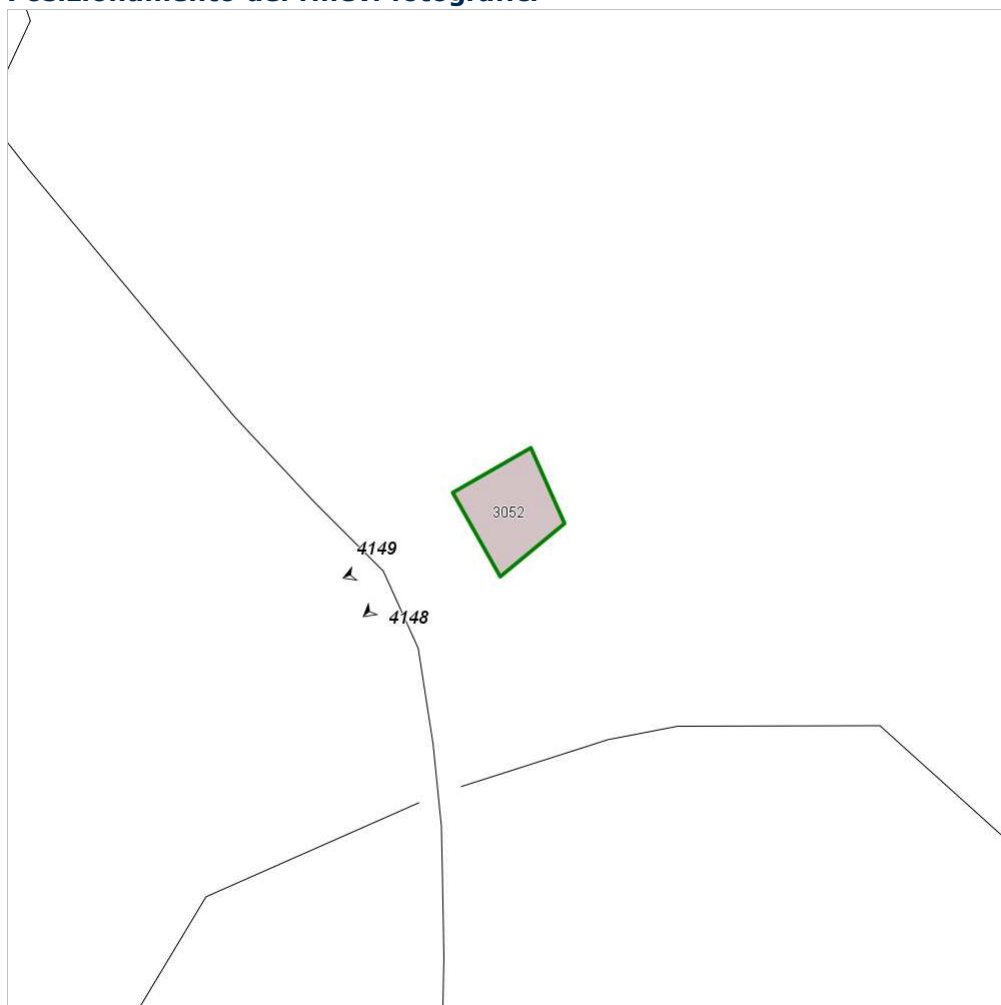


FOTO n° 4148 (edificato minore 622)



Categoria: Edificio

FOTO n° 4149 (edificato minore 622)



Categoria: Edificio



## Report Scheda Edifici: *patrimonio rurale N°355*

Edifici associati alla Scheda:

ID **1071** ID **1072**

Edificati Minori associati alla Scheda:

ID **623** ID **624** ID **625** ID **626** ID **627**



Scala: 1:1000

### Informazioni sulla Scheda

- Località **LA CASINA**
- Data rilevazione **14/10/2008**
- Accessibilità **strada comunale**
- Recinzioni **muratura naturale**
- Area di pertinenza
  - Giardino
    - Stato **medio**
    - Materiale prevalente **manto erboso**
    - Permeabilità **medio**
- Alberature di pregio **cipressi; abeti**
- Area di pertinenza: elementi presenti
  - Tettoia: stato **medio**
  - Piscina: stato **medio**

## Informazioni sull'Edificio 1071

### Unità volumetriche dell'Edificio 1071

N°	Foglio	Particella	N° piani	Piani interrati	Mansarda	Superficie (m²)
1010	34	125	1		no	25.56
1011	34	125	1		no	53.87
1012	34	125	2		no	38.88
1013	34	125	2		no	65.15
1016	34	125	2 (a monte) 3 (a valle)		no	88.94

### Classe di intervento: 2

#### Funzioni d'uso

- Uso prevalente: **residenziale**
- Usi presenti: **residenza**
- Uso Piano terra:
- Piano terra: **passo carraio pedonale**
- Numero alloggi: **1**

#### Numero piani fuori terra

- Numero piani massimo: **3**
- Esiste una parte dell'edificio con un numero di piani inferiore a quello massimo: **sì**

#### Proprietà privata

#### Tipologia architettonica struttura in muratura

#### Stato di conservazione medio

#### Compatibilità dell'uso attuale congruo

#### Copertura

- Tipo di copertura: **a falde**
- Tipo di manto: **a falde**
- Presenza di camini e/o comignoli: **in muratura**
- Docce e pluviali: **in rame**
- Gronda: **in legno e laterizio**

### Caratteristiche architettoniche e strutturali

#### ■ Ingresso al resede

- Materiale: **legno**
- Posa in opera: **2 ante**
- Colore: **marrone**
- Stato di conservazione: **medio**
- Compatibilità: **congruo**

#### ■ Struttura paramento esterno

- Materiale: **pietra**
- Posa in opera: **conci di pietra irregolari**
- Colore: **beige grigio chiaro khaki**
- Stato di conservazione: **buono**
- Compatibilità: **congruo**

#### ■ Angolari

- Materiale: **pietra laterizio**
- Posa in opera: **conci regolari per piano**
- Colore: **grigio pietra serena rosso mattone**
- Stato di conservazione: **medio**
- Compatibilità: **congruo**

#### ■ Loggia

- Materiale: **pietra**
- Posa in opera: **conci di pietra irregolari**
- Colore: **beige ecru khaki**
- Stato di conservazione: **medio**
- Compatibilità: **congruo**

#### ■ Architravi finestre

- Materiale: **pietra**
- Posa in opera: **architrave**
- Colore: **grigio pietra serena**
- Stato di conservazione: **basso**
- Compatibilità: **congruo**

#### ■ Infissi finestre

- Materiale: **legno**
- Posa in opera: **2 ante**
- Colore: **grigio chiaro**
- Stato di conservazione: **medio**
- Compatibilità: **congruo**

#### ■ Oscuramento interno (scurini)

- Materiale: **legno**
- Posa in opera: **2 ante**
- Colore: **grigio chiaro**
- Stato di conservazione: **medio**
- Compatibilità: **congruo**

#### ■ Architravi porte

- Materiale: **laterizio**
- Posa in opera: **per lista**
- Colore: **rosso mattone rosso veneziano**
- Stato di conservazione: **medio**
- Compatibilità: **congruo**

#### ■ Infissi porte

### Elementi di facciata precari e non

- Pensiline o tettoie "a muro" in corrispondenza delle aperture: **legno e laterizio**

- Materiale: **legno**
- Posa in opera: **2 ante**
- Colore: **grigio chiaro**
- Stato di conservazione: **medio**
- **Controporte**
  - Compatibilità: **congruo**
- **Cassetta postale a vista**
  - Materiale: **legno**
  - Posa in opera: **fissata al paramento**
  - Colore: **marrone**
  - Stato di conservazione: **medio**
  - Compatibilità: **congruo**

## Informazioni sull'Edificio 1072

### Unità volumetriche dell'Edificio 1072

N°	Foglio	Particella	N° piani	Piani interrati	Mansarda	Superficie (m²)
1017	34	124	1 (a monte) 2 (a valle)		no	51.76

### Classe di intervento: **2**

#### Funzioni d'uso

- Uso prevalente: **non residenziale**
- Usi presenti: **magazzini privati**
- Uso Piano terra:
- Piano terra: **passo carraio pedonale**

#### Numero piani fuori terra

- Numero piani massimo: **2**
- Esiste una parte dell'edificio con un numero di piani inferiore a quello massimo: **no**

#### Proprietà privata

#### Tipologia architettonica struttura in muratura

#### Stato di conservazione medio

#### Compatibilità dell'uso attuale congruo

#### Copertura

- Tipo di copertura: **a falde**
- Tipo di manto: **a falde**
- Gronda: **Solo laterizio**

### Caratteristiche architettoniche e strutturali

- **Struttura paramento esterno**
  - Materiale: **pietra**
  - Posa in opera: **conci di pietra irregolari**
  - Colore: **beige crema ecru**
  - Stato di conservazione: **medio**
  - Compatibilità: **congruo**
- **Architravi finestre**
  - Materiale: **legno**
  - Posa in opera: **architrave**
  - Colore: **grigio chiaro**
  - Stato di conservazione: **basso**
  - Compatibilità: **congruo**
- **Infissi finestre**
  - Materiale: **legno**
  - Posa in opera: **2 ante**
  - Colore: **grigio chiaro**
  - Stato di conservazione: **medio**
  - Compatibilità: **congruo**
- **Oscureamento interno (scurini)**
  - Materiale: **legno**
  - Posa in opera: **2 ante**
  - Colore: **grigio chiaro**
  - Stato di conservazione: **medio**
  - Compatibilità: **congruo**
- **Architravi porte**
  - Materiale: **legno**
  - Posa in opera: **architrave**
  - Colore: **grigio chiaro**
  - Stato di conservazione: **basso**
  - Compatibilità: **congruo**
- **Infissi porte**
  - Materiale: **legno**
  - Posa in opera: **2 ante**
  - Colore: **grigio chiaro**
  - Stato di conservazione: **medio**
  - Compatibilità: **congruo**

### Elementi di facciata precari e non

- Pensiline o tettoie "a muro" in corrispondenza delle aperture: **legno e laterizio ferro e laterizio**

## Informazioni sull'Edificato Minore 623

**Unità volumetriche dell'Edificio Minore 623**

N°	Foglio	Particella	N° piani	Piani interrati	Mansarda	Superficie (m²)
1014	34	129	1		no	64.13

**Classe di intervento: 2**

**Tipologia edilizia**

manufatto con funzioni  
accessorie e o servizio

---

**Informazioni sull'Edificio Minore 624****Unità volumetriche dell'Edificio Minore 624**

N°	Foglio	Particella	N° piani	Piani interrati	Mansarda	Superficie (m²)
2304	34	223	1		no	30.43

**Classe di intervento: 2**

**Tipologia edilizia**

tettoia

---

**Informazioni sull'Edificio Minore 625****Unità volumetriche dell'Edificio Minore 625**

N°	Foglio	Particella	N° piani	Piani interrati	Mansarda	Superficie (m²)
1022	34	123	1		no	17.61

**Classe di intervento: 2**

**Tipologia edilizia**

manufatto con funzioni  
accessorie e o servizio

---

**Informazioni sull'Edificio Minore 626****Unità volumetriche dell'Edificio Minore 626**

N°	Foglio	Particella	N° piani	Piani interrati	Mansarda	Superficie (m²)
3053	34	225	1		no	6.28

**Classe di intervento: 2**

**Tipologia edilizia**

manufatto con funzioni  
accessorie e o servizio

---

**Informazioni sull'Edificio Minore 627****Unità volumetriche dell'Edificio Minore 627**

N°	Foglio	Particella	N° piani	Piani interrati	Mansarda	Superficie (m²)
3054	34	123	1		no	5.12

**Classe di intervento: 2**

**Tipologia edilizia**  
**manufatto con funzioni**  
**accessorie e o servizio**

---

## Rilievi fotografici

### Posizionamento dei rilievi fotografici

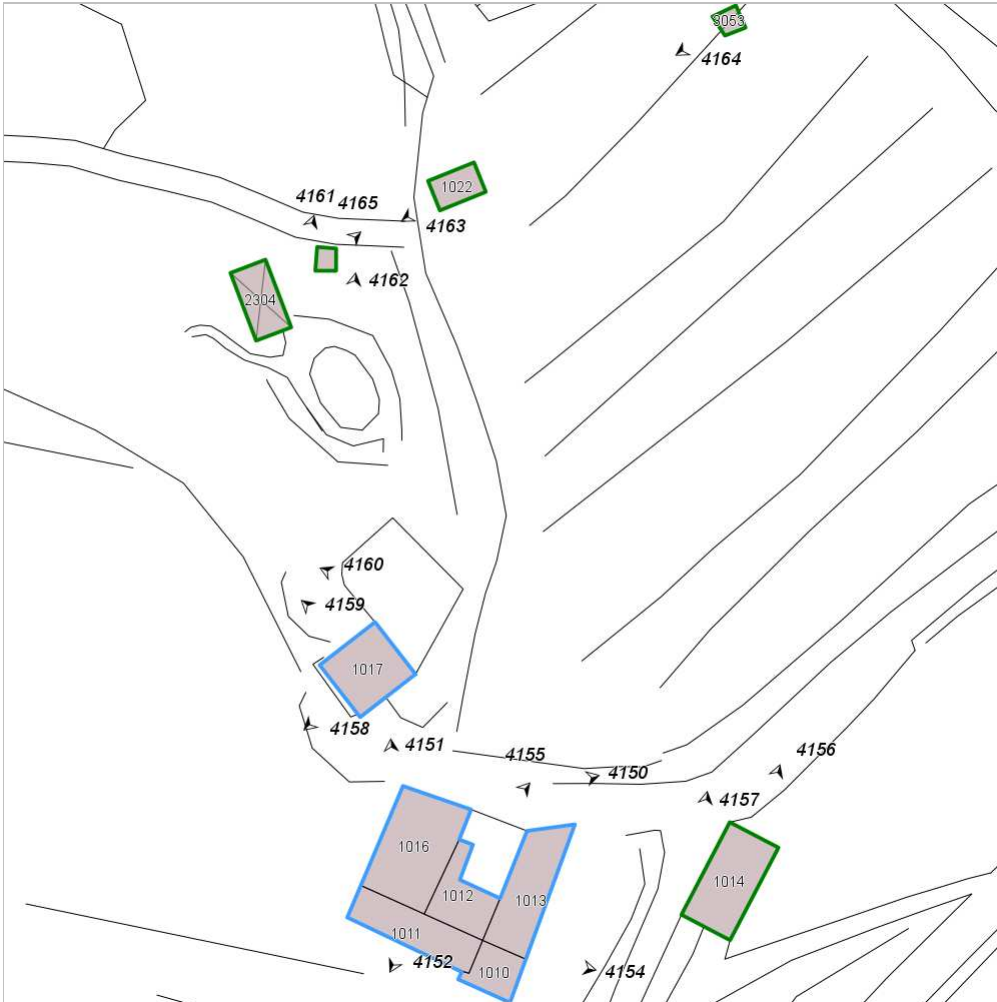


FOTO n° 4150 (edificio 1071)



Categoria: Edificio

FOTO n° 4151 (edificio 1071)



Categoria: Edificio

FOTO n° 4152 (edificio 1071)



Categoria: Edificio

FOTO n° 4153 (edificio 1071)



Categoria: Edificio

FOTO n° 4154 (edificio 1071)



Categoria: Edificio

FOTO n° 4155 (edificio 1071)



Categoria: pertinenza

FOTO n° 4158 (edificio 1072)

FOTO n° 4159 (edificio 1072)



Categoria: Edificio



Categoria: Edificio

FOTO n° 4160 (edificio 1072)



Categoria: pertinenza

FOTO n° 4156 (edificato minore 623)



Categoria: Edificio

FOTO n° 4157 (edificato minore 623)



Categoria: Edificio

FOTO n° 4161 (edificato minore 624)



Categoria: pertinenza

FOTO n° 4162 (edificato minore 624)

FOTO n° 4163 (edificato minore 625)



Categoria: pertinenza



Categoria: pertinenza

FOTO n° 4164 (edificato minore 626)



Categoria: Edificio

FOTO n° 4165 (edificato minore 627)



Categoria: pertinenza



## Report Scheda Edifici: *patrimonio rurale N°356*

Edificati Minori associati alla Scheda:

ID 630 ID 631 ID 632 ID 633



Scala: 1:1000

### Informazioni sulla Scheda

- Località **SELVOLE**
- Data rilevazione **14/10/2008**
- Accessibilità **strada comunale**
- Recinzioni **naturale**

---

## Informazioni sull'Edificato Minore 630

### Unità volumetriche dell'Edificato Minore 630

N°	Foglio	Particella	N° piani	Piani interrati	Mansarda	Superficie (m²)
1981	34	84	1			21.32

#### Classe di intervento:

Tipologia edilizia  
box metallico  
baracca in legno

---

## Informazioni sull'Edificato Minore 631

### Unità volumetriche dell'Edificato Minore 631

N°	Foglio	Particella	N° piani	Piani interrati	Mansarda	Superficie (m²)
1980	34	84	1		no	12.38

#### Classe di intervento:

Tipologia edilizia  
box metallico  
baracca in legno

---

## Informazioni sull'Edificato Minore 632

### Unità volumetriche dell'Edificato Minore 632

N°	Foglio	Particella	N° piani	Piani interrati	Mansarda	Superficie (m²)
1979	34	229	1		no	14.36

#### Classe di intervento:

Tipologia edilizia  
box metallico  
baracca in legno

---

## Informazioni sull'Edificato Minore 633

### Unità volumetriche dell'Edificato Minore 633

N°	Foglio	Particella	N° piani	Piani interrati	Mansarda	Superficie (m²)
1978	34	229	1		no	5.26

#### Classe di intervento:

Tipologia edilizia  
box metallico  
baracca in legno

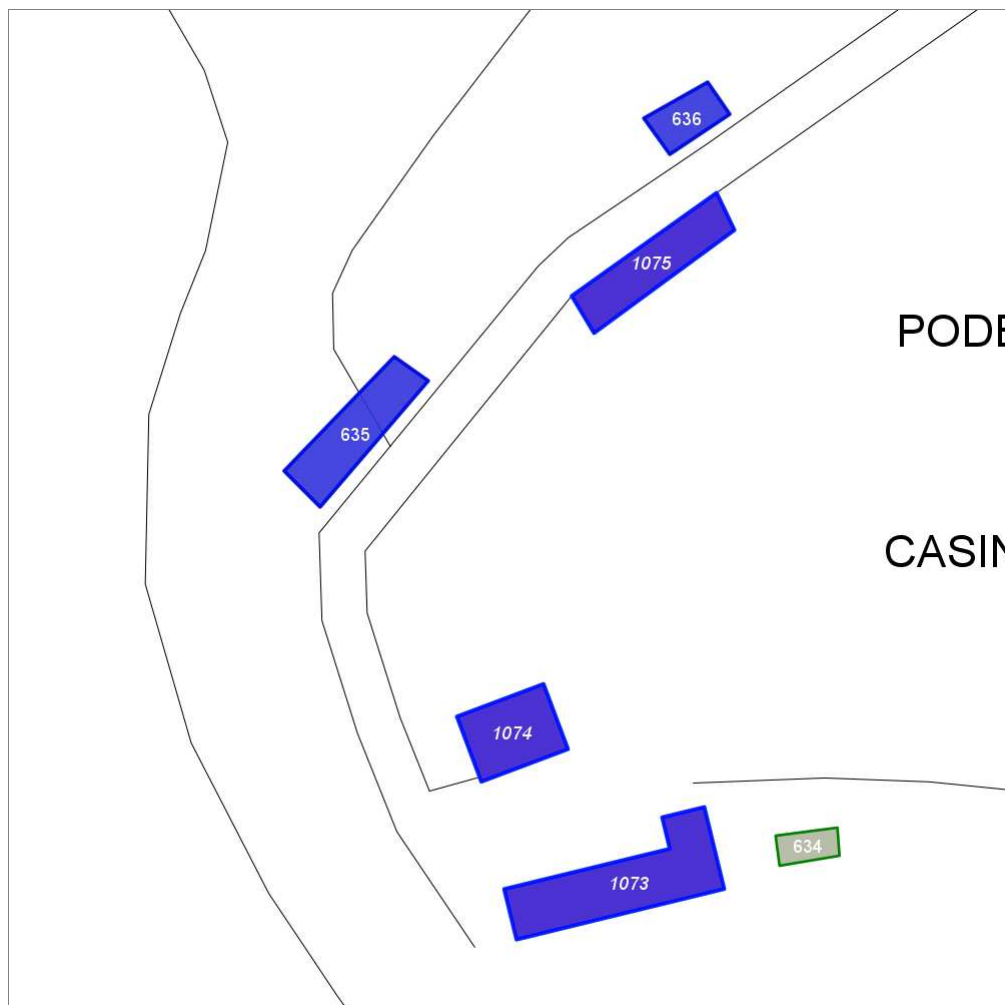
## Report Scheda Edifici: *patrimonio rurale N°357*

Edifici associati alla Scheda:

ID 1073 ID 1074 ID 1075

Edificati Minori associati alla Scheda:

ID 635 ID 636



Scala: 1:1000

### Informazioni sulla Scheda

- Località **PODERE CASINO**
- Data rilevazione **14/10/2008**
- Accessibilità **strada comunale**
- Recinzioni **filo spinato naturale**
- Area di pertinenza
  - Giardino
    - Stato **medio**
    - Materiale prevalente **manto erboso**
    - Permeabilità **medio**
- Alberature di pregio **cipressi; abeti**

## Informazioni sull'Edificio 1073

### Unità volumetriche dell'Edificio 1073

N°	Foglio	Particella	N° piani	Piani interrati	Mansarda	Superficie (m²)
1512	45	49	2		no	218.12

### Classe di intervento: 2

#### Funzioni d'uso

- Uso prevalente: **residenziale**
- Usi presenti: **residenza**
- Uso Piano terra:
- Piano terra: **passo carraio pedonale**

#### Numero piani fuori terra

- Numero piani massimo: **2**
- Esiste una parte dell'edificio con un numero di piani inferiore a quello massimo: **no**

#### Proprietà privata

#### Tipologia architettonica struttura in muratura

#### Stato di conservazione medio

#### Compatibilità dell'uso attuale congruo

#### Copertura

- Tipo di copertura: **a falde**
- Tipo di manto: **a falde**
- Presenza di camini e/o comignoli: **in muratura**
- Docce e pluviali: **in rame**
- Gronda: **in legno e laterizio**

### Caratteristiche architettoniche e strutturali

#### ■ Struttura paramento esterno

- Materiale: **pietra**
- Posa in opera: **conci di pietra irregolari**
- Colore: **beige crema ecru**
- Stato di conservazione: **medio**
- Compatibilità: **congruo**

#### ■ Marcadavanzale

- Materiale: **pietra**
- Posa in opera: **elementi squadrati**
- Colore: **grigio pietra serena**
- Stato di conservazione: **medio**
- Compatibilità: **congruo**

#### ■ Architravi finestre

- Materiale: **pietra laterizio**
- Posa in opera: **trave lista**
- Colore: **grigio pietra serena rosso mattone**
- Stato di conservazione: **medio**
- Compatibilità: **congruo**

#### ■ Infissi finestre

- Materiale: **legno**
- Posa in opera: **2 ante**
- Colore: **marrone**
- Stato di conservazione: **medio**
- Compatibilità: **congruo**

#### ■ Oscuramento interno (scurini)

- Materiale: **legno**
- Posa in opera: **2 ante**
- Colore: **marrone**
- Stato di conservazione: **medio**
- Compatibilità: **congruo**

#### ■ Architravi porte

- Materiale: **pietra**
- Posa in opera: **architrave**
- Colore: **grigio pietra serena**
- Stato di conservazione: **medio**
- Compatibilità: **congruo**

#### ■ Infissi porte

- Materiale: **legno**
- Posa in opera: **2 ante**
- Colore: **marrone**
- Stato di conservazione: **medio**
- Compatibilità: **congruo**

### Elementi di facciata precari e non

- Pensiline o tettoie "a muro" in corrispondenza delle aperture: **legno e laterizio**

## Informazioni sull'Edificio 1074

### Unità volumetriche dell'Edificio 1074

N°	Foglio	Particella	N° piani	Piani interrati	Mansarda	Superficie (m²)
1514	45	49	1		no	112.36

### Classe di intervento: 6

#### Funzioni d'uso

### Caratteristiche architettoniche e strutturali

- **Intonaco**

- Uso prevalente: **non residenziale**
- Usi presenti: **magazzini privati; deposito**
- Uso Piano terra:
- Piano terra: **passo carraio pedonale**

#### Numero piani fuori terra

- Numero piani massimo: **1**
- Esiste una parte dell'edificio con un numero di piani inferiore a quello massimo: **no**

#### Proprietà privata

#### Tipologia architettonica struttura in muratura

#### Stato di conservazione medio

#### Compatibilità dell'uso attuale congruo

#### Copertura

- Tipo di copertura: **a falde**
- Tipo di manto: **a falde**
- Docce e pluviali: **Non presenti (interni)**
- Gronda: **Non presenti (interni)**

- Materiale: **intonaco**
- Posa in opera: **finitura grezzo**
- Colore: **grigio chiaro**
- Stato di conservazione: **basso**
- Compatibilità: **congruo**

#### ■ Infissi porte

- Materiale: **metallo**
- Posa in opera: **2 ante**
- Colore: **bordeaux**
- Stato di conservazione: **medio**
- Compatibilità: **congruo**

## Informazioni sull'Edificio 1075

### Unità volumetriche dell'Edificio 1075

N°	Foglio	Particella	N° piani	Piani interrati	Mansarda	Superficie (m²)
1515	45	364	1		no	128.71

#### Classe di intervento: 6

#### Funzioni d'uso

- Uso prevalente: **non residenziale**
- Usi presenti: **magazzini privati; deposito**
- Uso Piano terra:
- Piano terra: **passo carraio pedonale**

#### Numero piani fuori terra

- Numero piani massimo: **1**
- Esiste una parte dell'edificio con un numero di piani inferiore a quello massimo: **no**

#### Proprietà privata

#### Tipologia architettonica struttura in muratura

#### Stato di conservazione medio

#### Compatibilità dell'uso attuale congruo

#### Copertura

- Tipo di copertura: **a falde**

#### Caratteristiche architettoniche e strutturali

##### ■ Intonaco

- Materiale: **intonaco**
- Posa in opera: **finitura grezzo**
- Colore: **grigio chiaro**
- Stato di conservazione: **basso**
- Compatibilità: **congruo**

##### ■ Infissi porte

- Materiale: **metallo**
- Posa in opera: **2 ante**
- Colore: **bordeaux**
- Stato di conservazione: **medio**
- Compatibilità: **congruo**

- Tipo di manto: **a falde**
- Docce e pluviali: **in rame**
- Gronda: **in legno e laterizio**

---

## Informazioni sull'Edificato Minore 635

### Unità volumetriche dell'Edificato Minore 635

N°	Foglio	Particella	N° piani	Piani interrati	Mansarda	Superficie (m²)
3056	45	48	1		no	130.67

**Classe di intervento: 6**

**Tipologia edilizia**  
**tettoia**  
**baracca in legno**

---

## Informazioni sull'Edificato Minore 636

### Unità volumetriche dell'Edificato Minore 636

N°	Foglio	Particella	N° piani	Piani interrati	Mansarda	Superficie (m²)
3057	45	22	1		no	52.76

**Classe di intervento: 6**

**Tipologia edilizia**  
**baracca in legno**

---

## Rilievi fotografici

### Posizionamento dei rilievi fotografici

Posizionamento dei rilievi fotografici: sono visibili i coni ottici delle fotografie associate agli Edifici ed Edificati Minori di questa Scheda 357

FOTO n° 4166 (edificio 1073)



Categoría: Edificio

FOTO n° 4167 (edificio 1073)



Categoría: Edificio

FOTO n° 4168 (edificio 1073)



Categoría: Edificio

FOTO n° 4169 (edificio 1073)



Categoría: Edificio

FOTO n° 4170 (edificio 1073)



Categoría: Edificio

FOTO n° 4172 (edificio 1074)



Categoría: Edificio

FOTO n° 4173 (edificio 1074)

FOTO n° 4174 (edificio 1074)



Categoria: Edificio



Categoria: Edificio

FOTO n° 4175 (edificio 1075)



Categoria: Edificio

FOTO n° 4176 (edificio 1075)



Categoria: Edificio

FOTO n° 4177 (edificio 1075)



Categoria: Edificio

FOTO n° 4178 (edificato minore 635)



Categoria: pertinenza

FOTO n° 4179 (edificato minore 636)



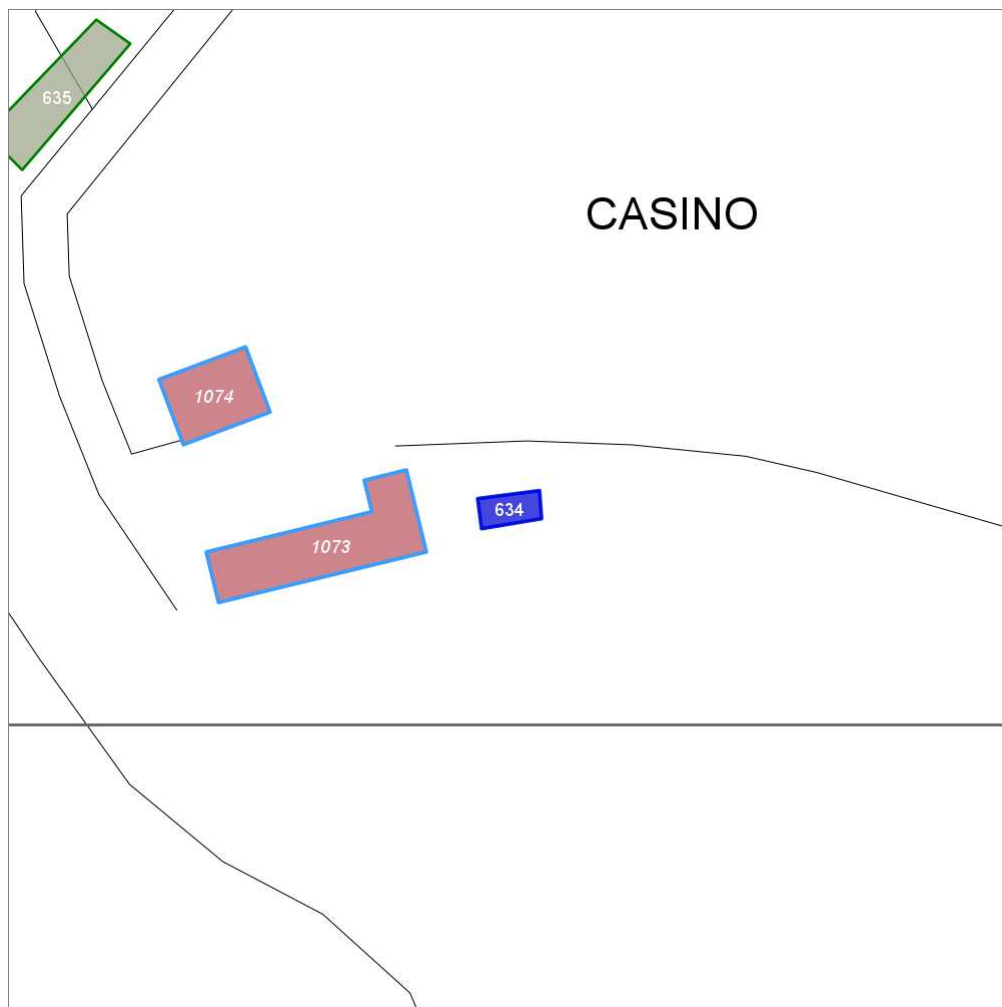


Categoria: pertinenza

## Report Scheda Edifici: *patrimonio rurale N°358*

Edificati Minori associati alla Scheda:

ID **634**



Scala: 1:1000

### Informazioni sulla Scheda

- Località **PODERE CASINO**
- Data rilevazione **14/10/2008**
- Accessibilità **strada comunale**
- Recinzioni **filo spinato naturale**
- Area di pertinenza
  - **Giardino**
    - **Stato medio**
    - **Materiale prevalente manto erboso**
    - **Permeabilità medio**
- Alberature di pregio **cipressi; abeti**

## Informazioni sull'Edificato Minore 634

### Unità volumetriche dell'Edificato Minore 634

N°	Foglio	Particella	N° piani	Piani interrati	Mansarda	Superficie (m <sup>2</sup> )
3055	45	49	1			31.36

### Classe di intervento:

Tipologia edilizia  
serra

## Rilievi fotografici

### Posizionamento dei rilievi fotografici

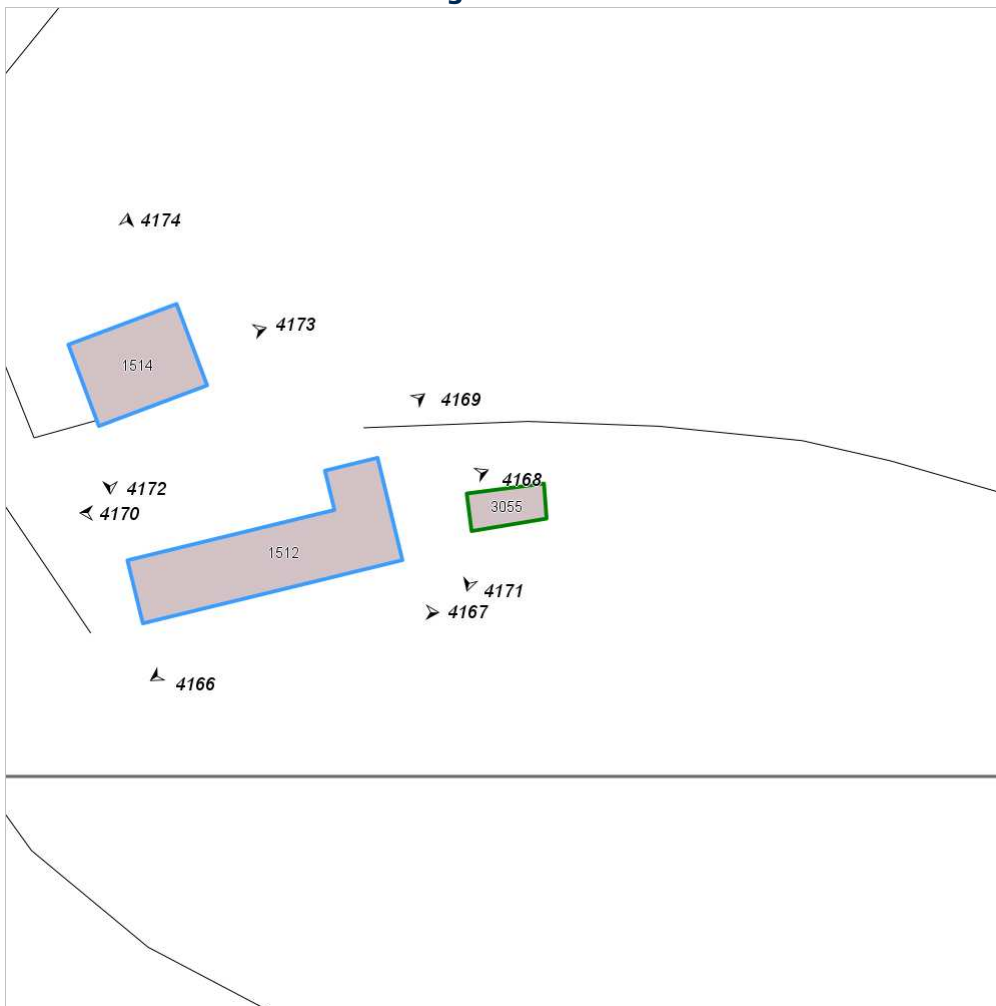


FOTO n° 4171 (edificato minore 634)



Categoria: Edificio

## Report Scheda Edifici: *patrimonio rurale N°359*

### Edifici associati alla Scheda:

ID **1076** | ID **1077** | ID **1078** | ID **1079** | ID **1080** | ID **1081**

### Edificati Minori associati alla Scheda:

ID **637**



Scala: 1:1000

### Informazioni sulla Scheda

- Località **PODERE MONTEVERTINE**
- Data rilevazione **14/10/2008**
- Accessibilità **strada comunale**
- Recinzioni **filo spinato**
- Area di pertinenza
  - Giardino
    - Stato **medio**
    - Materiale prevalente **manto erboso**
    - Permeabilità **medio**
- Alberature di pregio **cipressi; ulivi; lecci**
- Area di pertinenza: elementi presenti
  - Tettoia: stato **medio**
  - Piscina: stato **medio**

## Informazioni sull'Edificio 1076

### Unità volumetriche dell'Edificio 1076

N°	Foglio	Particella	N° piani	Piani interrati	Mansarda	Superficie (m²)
25	45	23	1		no	73.87
1529	45	23	2		no	268.77

### Classe di intervento: 2

#### Funzioni d'uso

- Uso prevalente: **residenziale**
- Usi presenti: **residenza**
- Uso Piano terra:
- Piano terra: **passo carraio pedonale**

#### Numero piani fuori terra

- Numero piani massimo: **2**
- Esiste una parte dell'edificio con un numero di piani inferiore a quello massimo: **si**

#### Proprietà privata

#### Tipologia architettonica struttura in muratura

#### Stato di conservazione buono

#### Compatibilità dell'uso attuale congruo

#### Copertura

- Tipo di copertura: **a falde**
- Tipo di manto: **a falde**
- Presenza di camini e/o comignoli: **in muratura**
- Docce e pluviali: **in rame**
- Gronda: **in legno e laterizio**

### Caratteristiche architettoniche e strutturali

#### ■ Ingresso al resede

- Posa in opera: **2 ante**
- Colore: **grigio scuro**
- Stato di conservazione: **basso**
- Compatibilità: **congruo**

#### ■ Struttura paramento esterno

- Materiale: **pietra**
- Posa in opera: **conci di pietra irregolari**
- Colore: **beige crema ecru**
- Stato di conservazione: **buono**
- Compatibilità: **congruo**

#### ■ Marcadavanzale

- Posa in opera: **elementi squadrati**
- Colore: **grigio pietra serena**
- Stato di conservazione: **medio**
- Compatibilità: **congruo**

#### ■ Cornici

- Materiale: **pietra**
- Posa in opera: **elementi squadrati**
- Colore: **grigio pietra serena**
- Stato di conservazione: **medio**
- Compatibilità: **congruo**

#### ■ Architravi finestre

- Materiale: **pietra**
- Posa in opera: **architrave**
- Colore: **grigio pietra serena**
- Stato di conservazione: **medio**
- Compatibilità: **congruo**

#### ■ Infissi finestre

- Materiale: **legno**
- Posa in opera: **2 ante**
- Colore: **marrone**
- Stato di conservazione: **medio**
- Compatibilità: **congruo**

#### ■ Oscuramento interno (scurini)

- Materiale: **legno**
- Posa in opera: **2 ante**
- Colore: **marrone**
- Stato di conservazione: **medio**
- Compatibilità: **congruo**

#### ■ Architravi porte

- Materiale: **pietra**
- Posa in opera: **architrave**
- Colore: **grigio pietra serena**
- Stato di conservazione: **medio**
- Compatibilità: **congruo**

#### ■ Infissi porte

- Materiale: **legno**
- Posa in opera: **2 ante**
- Colore: **marrone**
- Stato di conservazione: **medio**
- Compatibilità: **congruo**

### Elementi di facciata precari e non

- Pensiline o tettoie "a muro" in corrispondenza delle aperture: **legno e laterizio**

## Informazioni sull'Edificio 1077

### Unità volumetriche dell'Edificio 1077

N°	Foglio	Particella	N° piani	Piani interrati	Mansarda	Superficie (m²)
1526	45	23	1		no	299.04

### Classe di intervento: 2

#### Funzioni d'uso

- Uso prevalente: **non residenziale**
- Usi presenti: **agricoltura**
- Uso Piano terra:
- Piano terra: **passo carraio pedonale**

#### Numero piani fuori terra

- Numero piani massimo: **1**
- Esiste una parte dell'edificio con un numero di piani inferiore a quello massimo: **no**

#### Proprietà privata

#### Tipologia architettonica struttura in muratura

#### Stato di conservazione medio

#### Compatibilità dell'uso attuale congruo

#### Copertura

- Tipo di copertura: **a falde**
- Tipo di manto: **a falde**
- Presenza di camini e/o comignoli: **in muratura**
- Docce e pluviali: **in rame**
- Gronda: **Solo laterizio**

### Caratteristiche architettoniche e strutturali

#### ■ Struttura paramento esterno

- Materiale: **pietra**
- Posa in opera: **conci di pietra irregolari**
- Colore: **ecru**
- Stato di conservazione: **medio**
- Compatibilità: **congruo**

#### ■ Marcadavanzale

- Materiale: **pietra**
- Posa in opera: **elementi squadrati**
- Colore: **grigio pietra serena**
- Stato di conservazione: **buono**
- Compatibilità: **congruo**

#### ■ Cornici

- Materiale: **pietra**
- Posa in opera: **elementi squadrati**
- Colore: **grigio pietra serena**
- Stato di conservazione: **medio**
- Compatibilità: **congruo**

#### ■ Architravi finestre

- Posa in opera: **architrave**
- Colore: **grigio pietra serena**
- Stato di conservazione: **medio**
- Compatibilità: **congruo**

#### ■ Infissi finestre

- Materiale: **legno**
- Posa in opera: **2 ante**
- Colore: **marrone**
- Stato di conservazione: **medio**
- Compatibilità: **congruo**

#### ■ Oscuramento interno (scurini)

- Materiale: **legno**
- Posa in opera: **2 ante**
- Colore: **marrone**
- Stato di conservazione: **medio**
- Compatibilità: **congruo**

#### ■ Architravi porte

- Materiale: **pietra**
- Posa in opera: **architrave**
- Colore: **grigio pietra serena**
- Stato di conservazione: **medio**
- Compatibilità: **congruo**

#### ■ Infissi porte

- Materiale: **legno**
- Posa in opera: **2 ante**
- Colore: **marrone**
- Stato di conservazione: **medio**
- Compatibilità: **congruo**

## Informazioni sull'Edificio 1078

### Unità volumetriche dell'Edificio 1078

N°	Foglio	Particella	N° piani	Piani interrati	Mansarda	Superficie (m²)
3059	43	23	1		si	332.68

## Classe di intervento: 6

### Funzioni d'uso

- Uso prevalente: **non residenziale**
- Usi presenti: **agricoltura**
- Uso Piano terra:
- Piano terra: **passo carraio pedonale**

### Numero piani fuori terra

- Numero piani massimo: **1**
- Esiste una parte dell'edificio con un numero di piani inferiore a quello massimo: **no**

### Proprietà privata

### Tipologia architettonica struttura in muratura

### Stato di conservazione medio

### Compatibilità dell'uso attuale congruo

### Copertura

- Tipo di copertura: **a falde**
- Tipo di manto: **a falde**
- Presenza di camini e/o comignoli: **in muratura**
- Gronda: **in legno e laterizio**

## Caratteristiche architettoniche e strutturali

### ■ Intonaco

- Materiale: **intonaco**
- Colore: **grigio chiaro**
- Stato di conservazione: **medio**
- Compatibilità: **congruo**

### ■ Infissi finestre

- Materiale: **legno**
- Posa in opera: **2 ante**
- Colore: **marrone**
- Stato di conservazione: **medio**
- Compatibilità: **congruo**

### ■ Oscuramento interno (scurini)

- Materiale: **legno**
- Posa in opera: **2 ante**
- Colore: **marrone**
- Stato di conservazione: **medio**
- Compatibilità: **congruo**

### ■ Infissi porte

- Materiale: **legno**
- Posa in opera: **2 ante**
- Colore: **marrone**
- Stato di conservazione: **buono**
- Compatibilità: **congruo**

## Elementi di facciata precari e non

- Pensiline o tettoie "a muro" in corrispondenza delle aperture: **legno e laterizio**

## Informazioni sull'Edificio 1079

### Unità volumetriche dell'Edificio 1079

N°	Foglio	Particella	N° piani	Piani interrati	Mansarda	Superficie (m <sup>2</sup> )
3058	45	23	1		no	341.08

## Classe di intervento: 6

### Funzioni d'uso

- Uso prevalente: **non residenziale**
- Usi presenti: **uffici privati**
- Uso Piano terra:
- Piano terra: **passo carraio pedonale**

### Numero piani fuori terra

- Numero piani massimo: **1**
- Esiste una parte dell'edificio con un numero di piani inferiore a quello massimo: **no**

### Proprietà privata

### Tipologia architettonica struttura in muratura

### Stato di conservazione buono

### Compatibilità dell'uso attuale congruo

## Caratteristiche architettoniche e strutturali

### ■ Struttura paramento esterno

- Materiale: **pietra**
- Posa in opera: **conci di pietra irregolari**
- Colore: **arancione bruciato**

### ■ Rivestimento fino a 1 metro/zoccolatura

- Colore: **beige crema ecru**
- Stato di conservazione: **buono**
- Compatibilità: **congruo**

### ■ Marcadavanzale

- Materiale: **pietra**
- Posa in opera: **elementi squadrati**
- Colore: **grigio pietra serena**
- Stato di conservazione: **buono**
- Compatibilità: **congruo**

### ■ Architravi finestre

- Materiale: **pietra**
- Posa in opera: **architrave**
- Colore: **grigio pietra serena**
- Stato di conservazione: **buono**
- Compatibilità: **congruo**

### ■ Infissi finestre

- Materiale: **legno**



## Copertura

- Tipo di copertura: **piana**
- Docce e pluviali: **Non presenti (interni)**
- Gronda: **Non presenti (interni)**

- Posa in opera: **2 ante**
- Colore: **marrone**
- Stato di conservazione: **buono**
- Compatibilità: **congruo**
- **Controfinestre**
  - Materiale: **ferro**
  - Posa in opera: **grate**
  - Colore: **grigio scuro**
  - Stato di conservazione: **buono**
  - Compatibilità: **congruo**
- **Architravi porte**
  - Materiale: **pietra**
  - Posa in opera: **architrave**
  - Colore: **grigio pietra serena**
  - Stato di conservazione: **buono**
  - Compatibilità: **congruo**
- **Infissi porte**
  - Materiale: **legno**
  - Posa in opera: **2 ante**
  - Colore: **marrone**
  - Stato di conservazione: **buono**
  - Compatibilità: **congruo**

---

## Informazioni sull'Edificio 1080

### Unità volumetriche dell'Edificio 1080

N°	Foglio	Particella	N° piani	Piani interrati	Mansarda	Superficie (m <sup>2</sup> )
134	45	23	1		no	126.86

## Classe di intervento: 6

### Funzioni d'uso

- Uso prevalente: **non residenziale**
- Usi presenti: **magazzini privati; agricoltura**
- Uso Piano terra:
- Piano terra: **passo carraio pedonale**

### Numero piani fuori terra

- Numero piani massimo: **1**
- Esiste una parte dell'edificio con un numero di piani inferiore a quello massimo: **no**

### Proprietà privata

### Tipologia architettonica struttura in muratura

### Stato di conservazione medio

### Compatibilità dell'uso attuale congruo

## Copertura

- Tipo di copertura: **a falde**
- Tipo di manto: **a falde**
- Gronda: **Solo laterizio**

## Caratteristiche architettoniche e strutturali

- **Intonaco**
  - Materiale: **intonaco**
  - Posa in opera: **finitura grezzo**
  - Colore: **grigio chiaro**
  - Stato di conservazione: **basso**
  - Compatibilità: **congruo**
- **Infissi porte**
  - Materiale: **metallo**
  - Posa in opera: **1 anta**
  - Colore: **bordeaux**
  - Stato di conservazione: **medio**
  - Compatibilità: **congruo**

---

## Informazioni sull'Edificio 1081

## Unità volumetriche dell'Edificio 1081

N°	Foglio	Particella	N° piani	Piani interrati	Mansarda	Superficie (m²)
133	45	22	1		no	102.48

### Classe di intervento: 6

#### Funzioni d'uso

- Uso prevalente: **non residenziale**
- Usi presenti: **agricoltura**
- Uso Piano terra:
- Piano terra: **passo carraio pedonale**

#### Numero piani fuori terra

- Numero piani massimo: **1**
- Esiste una parte dell'edificio con un numero di piani inferiore a quello massimo: **no**

#### Proprietà privata

#### Tipologia architettonica struttura in muratura

#### Stato di conservazione medio

#### Compatibilità dell'uso attuale congruo

#### Copertura

- Tipo di copertura: **a falde**
- Tipo di manto: **a falde**
- Docce e pluviali: **in rame**
- Gronda: **Solo laterizio**

### Caratteristiche architettoniche e strutturali

#### ■ Intonaco

- Materiale: **intonaco**
- Posa in opera: **finitura grezzo**
- Colore: **grigio chiaro**
- Stato di conservazione: **medio**
- Compatibilità: **congruo**

#### ■ Infissi porte

- Materiale: **metallo**
- Posa in opera: **1 anta**
- Colore: **bordeaux**
- Stato di conservazione: **medio**
- Compatibilità: **congruo**

### Elementi di facciata precari e non

- Pensiline o tettoie "a muro" in corrispondenza delle aperture: **legno e laterizio**

---

## Informazioni sull'Edificato Minore 637

### Unità volumetriche dell'Edificato Minore 637

N°	Foglio	Particella	N° piani	Piani interrati	Mansarda	Superficie (m²)
3060	45	23	1		no	53.06

### Classe di intervento: 6

#### Tipologia edilizia tettoia

---

## Rilievi fotografici

### Posizionamento dei rilievi fotografici



FOTO n° 4180 (edificio 1076)



Categoria: Edificio

FOTO n° 4181 (edificio 1076)



Categoria: Edificio

FOTO n° 4182 (edificio 1077)



Categoria: Edificio

FOTO n° 4183 (edificio 1077)



Categoria: Edificio

FOTO n° 4184 (edificio 1078)



Categoria: Edificio

FOTO n° 4185 (edificio 1078)



Categoria: Edificio

FOTO n° 4186 (edificio 1078)

FOTO n° 4187 (edificio 1078)



Categoria: Edificio



Categoria: Edificio

FOTO n° 4189 (edificio 1079)



Categoria: Edificio

FOTO n° 4190 (edificio 1079)



Categoria: Edificio

FOTO n° 4191 (edificio 1079)



Categoria: Edificio

FOTO n° 4192 (edificio 1080)



Categoria: Edificio

FOTO n° 4193 (edificio 1080)

FOTO n° 4194 (edificio 1081)



Categoria: Edificio



Categoria: Edificio

FOTO n° 4195 (edificio 1081)



Categoria: Edificio

FOTO n° 4188 (edificato minore 637)



Categoria: pertinenza

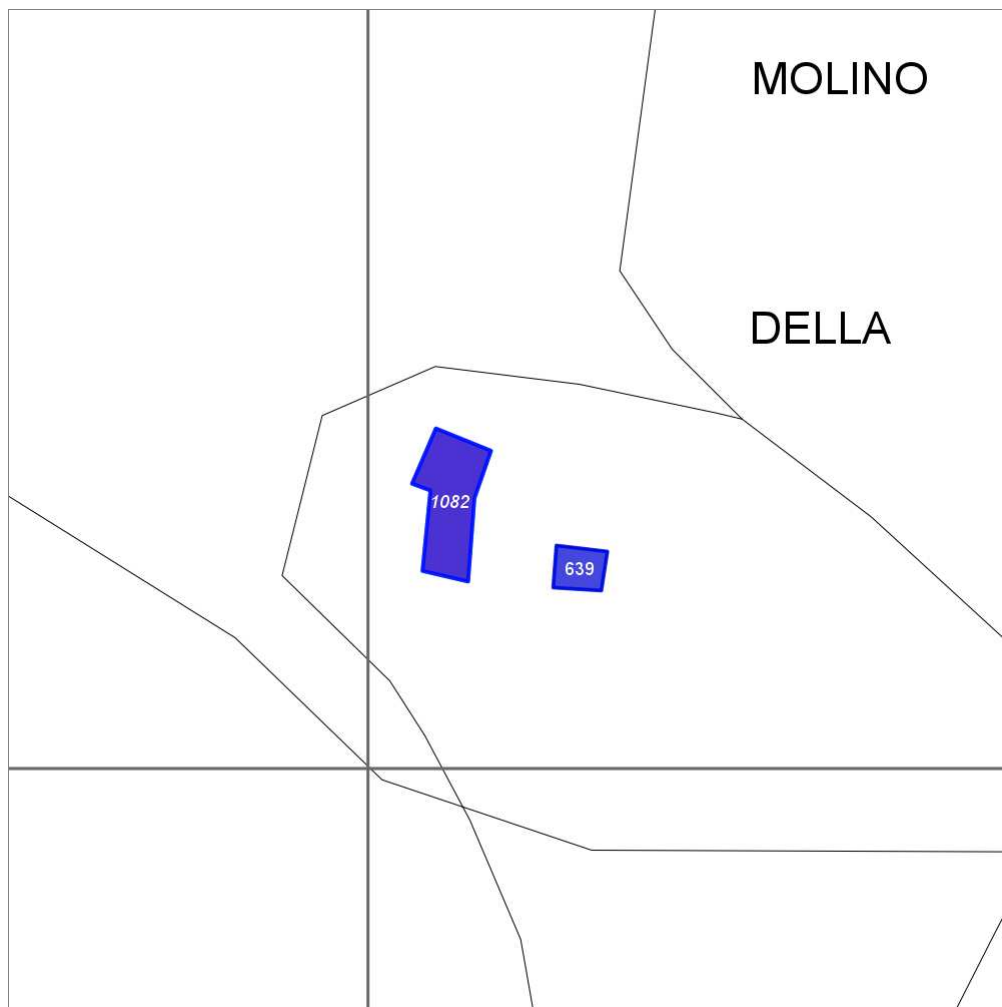
## Report Scheda Edifici: *patrimonio rurale N°360*

Edifici associati alla Scheda:

ID **1082**

Edificati Minori associati alla Scheda:

ID **639**



Scala: 1:1000

### Informazioni sulla Scheda

- Località **MOLINO DELLA VOLPAIA**
- Data rilevazione **14/10/2008**
- Accessibilità **strada vicinale**
- Recinzioni **naturale**
- Area di pertinenza
  - Cortile
    - Stato **medio**
    - Materiale prevalente **manto erboso**
    - Permeabilità **medio**

---

## Informazioni sull'Edificio 1082

### Unità volumetriche dell'Edificio 1082

N°	Foglio	Particella	N° piani	Piani interrati	Mansarda	Superficie (m²)
1569	31	173	3		no	125.7

### Classe di intervento: **2**

#### Funzioni d'uso

- Uso prevalente: **residenziale**
- Usi presenti: **residenza**
- Uso Piano terra:
- Piano terra: **passo carraio pedonale**

#### Numero piani fuori terra

- Numero piani massimo: **3**
- Esiste una parte dell'edificio con un numero di piani inferiore a quello massimo: **no**

#### Proprietà privata

#### Tipologia architettonica struttura in muratura

#### Stato di conservazione medio

#### Compatibilità dell'uso attuale congruo

#### Copertura

- Tipo di copertura: **a falde**
- Tipo di manto: **a falde**
- Presenza di camini e/o comignoli: **in muratura**
- Docce e pluviali: **in rame**
- Gronda: **in legno e laterizio**

### Caratteristiche architettoniche e strutturali

#### ■ Struttura paramento esterno

- Materiale: **pietra**
- Posa in opera: **conci di pietra irregolari**
- Colore: **beige crema ecru**
- Stato di conservazione: **medio**
- Compatibilità: **congruo**

#### ■ Architravi finestre

- Materiale: **pietra**
- Posa in opera: **architrave**
- Colore: **grigio pietra serena**
- Stato di conservazione: **medio**
- Compatibilità: **congruo**

#### ■ Infissi finestre

- Materiale: **legno**
- Posa in opera: **2 ante**
- Colore: **marrone**
- Stato di conservazione: **medio**
- Compatibilità: **congruo**

#### ■ Architravi porte

- Materiale: **pietra**
- Posa in opera: **architrave**
- Colore: **grigio pietra serena**
- Stato di conservazione: **medio**
- Compatibilità: **congruo**

#### ■ Infissi porte

- Materiale: **legno**
- Posa in opera: **2 ante**
- Colore: **marrone**
- Stato di conservazione: **medio**
- Compatibilità: **congruo**

---

## Informazioni sull'Edificato Minore 639

### Unità volumetriche dell'Edificato Minore 639

N°	Foglio	Particella	N° piani	Piani interrati	Mansarda	Superficie (m²)
3061	31	175			no	35.45

### Classe di intervento: **2**

#### Tipologia edilizia

**baracca, manufatto precario**

---

## Rilievi fotografici

### Posizionamento dei rilievi fotografici





FOTO n° 4196 (edificio 1082)



Categoría: Edificio

FOTO n° 4197 (edificio 1082)



Categoría: Edificio

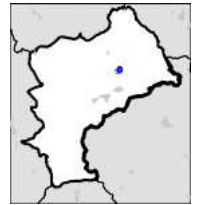
## Report Scheda Edifici: *patrimonio rurale N°361*

### Edifici associati alla Scheda:

ID 1083 ID 1084 ID 1085

### Edificati Minori associati alla Scheda:

ID 640 ID 641 ID 642 ID 643 ID 644 ID 645 ID 646 ID 647



Scala: 1:2000

### Informazioni sulla Scheda

- Località **PODERE VILLANOVA**
- Data rilevazione **14/10/2008**
- Accessibilità **strada vicinale**
- Recinzioni **naturale**
- Area di pertinenza
  - Giardino
    - Stato **medio**
    - Materiale prevalente **ghiaia**
    - Permeabilità **medio**
- Alberature di pregio **cipressi; abeti**

## Informazioni sull'Edificio 1083

### Unità volumetriche dell'Edificio 1083

N°	Foglio	Particella	N° piani	Piani interrati	Mansarda	Superficie (m²)
1553	32	135	3		no	240.43

### Classe di intervento: 2

#### Funzioni d'uso

- Uso prevalente: **residenziale**
- Usi presenti: **residenza**
- Uso Piano terra:
- Piano terra: **passo carraio pedonale**

#### Numero piani fuori terra

- Numero piani massimo: **3**
- Esiste una parte dell'edificio con un numero di piani inferiore a quello massimo: **no**

#### Proprietà privata

#### Tipologia architettonica struttura in muratura

#### Stato di conservazione buono

#### Compatibilità dell'uso attuale congruo

#### Copertura

- Tipo di copertura: **a falde**
- Tipo di manto: **a falde**
- Presenza di camini e/o comignoli: **in muratura**
- Docce e pluviali: **in rame**
- Gronda: **in legno e laterizio**

### Caratteristiche architettoniche e strutturali

#### ■ Struttura paramento esterno

- Materiale: **pietra**
- Posa in opera: **conci di pietra irregolari**
- Colore: **beige crema ecru khaki**
- Stato di conservazione: **buono**
- Compatibilità: **congruo**

#### ■ Marcadavanzale

- Materiale: **pietra**
- Posa in opera: **elementi squadrati**
- Colore: **grigio pietra serena**
- Stato di conservazione: **buono**
- Compatibilità: **congruo**

#### ■ Cornici

- Materiale: **pietra**
- Posa in opera: **per lista**
- Colore: **rosso mattone**
- Stato di conservazione: **buono**
- Compatibilità: **congruo**

#### ■ Architravi finestre

- Materiale: **pietra**
- Posa in opera: **architrave**
- Colore: **grigio pietra serena**
- Stato di conservazione: **buono**

#### ■ Infissi finestre

- Materiale: **legno**
- Posa in opera: **2 ante**
- Colore: **marrone**
- Stato di conservazione: **buono**
- Compatibilità: **congruo**

#### ■ Oscuramento esterno

- Posa in opera: **2 ante**
- Colore: **marrone**
- Stato di conservazione: **buono**
- Compatibilità: **congruo**

#### ■ Architravi porte

- Materiale: **laterizio**
- Posa in opera: **archivolto**
- Colore: **rosso mattone**
- Stato di conservazione: **buono**
- Compatibilità: **congruo**

#### ■ Infissi porte

- Materiale: **legno**
- Posa in opera: **2 ante**
- Colore: **marrone**
- Stato di conservazione: **buono**
- Compatibilità: **congruo**

### Elementi di facciata precari e non

- Pensiline o tettoie "a muro" in corrispondenza delle aperture: **legno e laterizio**

## Informazioni sull'Edificio 1084

### Unità volumetriche dell'Edificio 1084

N°	Foglio	Particella	N° piani	Piani interrati	Mansarda	Superficie (m²)
1554	32	133	2		no	224.98

## Classe di intervento: 4

### Funzioni d'uso

- Uso prevalente: **residenziale**
- Usi presenti: **residenza**
- Uso Piano terra:
- Piano terra: **passo carraio pedonale**
- Numero alloggi: **2**

### Numero piani fuori terra

- Numero piani massimo: **2**
- Esiste una parte dell'edificio con un numero di piani inferiore a quello massimo: **no**

### Proprietà privata

### Tipologia architettonica struttura in muratura

### Stato di conservazione buono

### Compatibilità dell'uso attuale congruo

### Copertura

- Tipo di copertura: **a falde**
- Tipo di manto: **a falde**
- Presenza di camini e/o comignoli: **in muratura**
- Docce e pluviali: **in rame**
- Gronda: **Solo laterizio**

## Caratteristiche architettoniche e strutturali

### ■ Intonaco

- Materiale: **intonaco**
- Posa in opera: **finitura grezzo**
- Colore: **grigio chiaro**
- Stato di conservazione: **buono**
- Compatibilità: **congruo**

### ■ Infissi finestre

- Materiale: **legno**
- Posa in opera: **2 ante**
- Colore: **marrone**
- Stato di conservazione: **buono**
- Compatibilità: **congruo**

### ■ Oscuramento esterno

- Materiale: **legno**
- Posa in opera: **2 ante**
- Colore: **marrone**
- Stato di conservazione: **buono**
- Compatibilità: **congruo**

### ■ Infissi porte

- Materiale: **legno metallo**
- Posa in opera: **2 ante**
- Colore: **marrone nero**
- Stato di conservazione: **buono**
- Compatibilità: **congruo**

## Elementi di facciata precari e non

- Pensiline o tettoie "a muro" in corrispondenza delle aperture: **legno e laterizio**

---

## Informazioni sull'Edificio 1085

### Unità volumetriche dell'Edificio 1085

N°	Foglio	Particella	N° piani	Piani interrati	Mansarda	Superficie (m²)
1550	32	134	2		no	221.12

## Classe di intervento: 2

### Funzioni d'uso

- Uso prevalente: **residenziale**
- Usi presenti: **residenza**
- Uso Piano terra:
- Piano terra: **passo carraio pedonale**
- Numero alloggi: **2**

### Numero piani fuori terra

- Numero piani massimo: **2**
- Esiste una parte dell'edificio con un numero di piani inferiore a quello massimo: **no**

### Proprietà privata

### Tipologia architettonica struttura in muratura

### Stato di conservazione medio

## Caratteristiche architettoniche e strutturali

### ■ Ingresso al resede

- Materiale: **ferro**
- Posa in opera: **2 ante**
- Colore: **marrone**
- Stato di conservazione: **basso**
- Compatibilità: **congruo**

### ■ Struttura paramento esterno

- Materiale: **pietra**
- Posa in opera: **conci di pietra irregolari**
- Colore: **beige crema e cru**
- Stato di conservazione: **medio**
- Compatibilità: **congruo**

### ■ Intonaco

- Materiale: **intonaco**
- Posa in opera: **finitura grezzo**
- Colore: **grigio chiaro**
- Stato di conservazione: **buono**
- Compatibilità: **congruo**

### ■ Marcadavanzale

- Materiale: **pietra**

## Elementi di facciata precari e non

- Pensiline o tettoie "a muro" in corrispondenza delle aperture: **legno e laterizio**

## Compatibilità dell'uso attuale congruo

### Copertura

- Tipo di copertura: **a falde**
- Tipo di manto: **a falde**
- Presenza di camini e/o comignoli: **in muratura**
- Docce e pluviali: **in rame**
- Gronda: **in cemento e laterizio**

- Posa in opera: **elementi squadrati**
- Colore: **grigio pietra serena**
- Stato di conservazione: **buono**
- Compatibilità: **congruo**
- **Architravi finestre**
  - Materiale: **pietra**
  - Posa in opera: **architrave**
  - Colore: **grigio pietra serena**
  - Stato di conservazione: **buono**
  - Compatibilità: **congruo**
- **Infissi finestre**
  - Materiale: **legno**
  - Posa in opera: **2 ante**
  - Colore: **marrone**
  - Stato di conservazione: **buono**
  - Compatibilità: **congruo**
- **Oscureamento esterno**
  - Materiale: **legno**
  - Posa in opera: **2 ante a stecche**
  - Colore: **marrone**
  - Stato di conservazione: **buono**
  - Compatibilità: **congruo**
- **Architravi porte**
  - Materiale: **laterizio pietra**
  - Posa in opera: **architrave archivoltato**
  - Colore: **grigio pietra serena rosso mattone**
  - Stato di conservazione: **buono**
  - Compatibilità: **congruo**
- **Infissi porte**
  - Materiale: **legno metallo**
  - Posa in opera: **2 ante**
  - Colore: **bordeaux marrone**
  - Stato di conservazione: **medio**
  - Compatibilità: **congruo**

---

## Informazioni sull'Edificato Minore 640

### Unità volumetriche dell'Edificato Minore 640

N°	Foglio	Particella	N° piani	Piani interrati	Mansarda	Superficie (m <sup>2</sup> )
13	32	135	1		no	83.18

### Classe di intervento: **2**

### Tipologia edilizia

manufatto con funzioni  
accessorie e o servizio

---

## Informazioni sull'Edificato Minore 641

### Unità volumetriche dell'Edificato Minore 641

N°	Foglio	Particella	N° piani	Piani interrati	Mansarda	Superficie (m <sup>2</sup> )
3062	32	180	1		no	16.6

### Classe di intervento: **2**

### Tipologia edilizia

manufatto con funzioni  
accessorie e o servizio

---

## Informazioni sull'Edificato Minore 642

### Unità volumetriche dell'Edificato Minore 642

N°	Foglio	Particella	N° piani	Piani interrati	Mansarda	Superficie (m²)
3063						117.25

**Classe di intervento:** 2

#### Tipologia edilizia

manufatto con funzioni  
accessorie e o servizio  
baracca in legno

---

## Informazioni sull'Edificato Minore 643

### Unità volumetriche dell'Edificato Minore 643

N°	Foglio	Particella	N° piani	Piani interrati	Mansarda	Superficie (m²)
3064	31	176	1		no	55.77

**Classe di intervento:** 2

#### Tipologia edilizia

box metallico  
baracca in legno

---

## Informazioni sull'Edificato Minore 644

### Unità volumetriche dell'Edificato Minore 644

N°	Foglio	Particella	N° piani	Piani interrati	Mansarda	Superficie (m²)
142	31	283	1		no	101.87

**Classe di intervento:** 2

#### Tipologia edilizia

manufatto con funzioni  
accessorie e o servizio

---

## Informazioni sull'Edificato Minore 645

### Unità volumetriche dell'Edificato Minore 645

N°	Foglio	Particella	N° piani	Piani interrati	Mansarda	Superficie (m²)
2110	31	282	1		no	84.06

**Classe di intervento:** 2

#### Tipologia edilizia

manufatto con funzioni  
accessorie e o servizio  
baracca in legno

---

## Informazioni sull'Edificato Minore 646

### Unità volumetriche dell'Edificato Minore 646

N°	Foglio	Particella	N° piani	Piani interrati	Mansarda	Superficie (m²)
3066	32	188	1		no	59.91

**Classe di intervento: 2**

**Tipologia edilizia**  
**box metallico**

---

## Informazioni sull'Edificato Minore 647

**Unità volumetriche dell'Edificato Minore 647**

N°	Foglio	Particella	N° piani	Piani interrati	Mansarda	Superficie (m²)
3065	32	188	1		no	59.48

**Classe di intervento: 2**

**Tipologia edilizia**  
**tettoia**

---

## Rilievi fotografici

**Posizionamento dei rilievi fotografici**





FOTO n° 4198 (edificio 1083)



Categoria: Edificio

FOTO n° 4199 (edificio 1083)



Categoria: Edificio

FOTO n° 4200 (edificio 1083)



Categoria: Edificio

FOTO n° 4202 (edificio 1084)



Categoria: Edificio

FOTO n° 4203 (edificio 1084)



Categoria: Edificio

FOTO n° 4204 (edificio 1084)



Categoria: Edificio

FOTO n° 4205 (edificio 1084)

FOTO n° 4206 (edificio 1085)



Categoria: Edificio



Categoria: Edificio

FOTO n° 4207 (edificio 1085)



Categoria: Edificio

FOTO n° 4208 (edificio 1085)



Categoria: Edificio

FOTO n° 4201 (edificato minore 640)



Categoria: Edificio

FOTO n° 4209 (edificato minore 641)



Categoria: pertinenza

FOTO n° 4210 (edificato minore 641)

FOTO n° 4211 (edificato minore 643)



Categoria: pertinenza



Categoria: pertinenza

FOTO n° 4212 (edificato minore 644)



Categoria: Edificio

FOTO n° 4213 (edificato minore 644)



Categoria: Edificio

FOTO n° 4214 (edificato minore 645)



Categoria: pertinenza

FOTO n° 4215 (edificato minore 646)



Categoria: pertinenza

FOTO n° 4216 (edificato minore 647)

FOTO n° 4217 (edificato minore 647)



Categoria: pertinenza

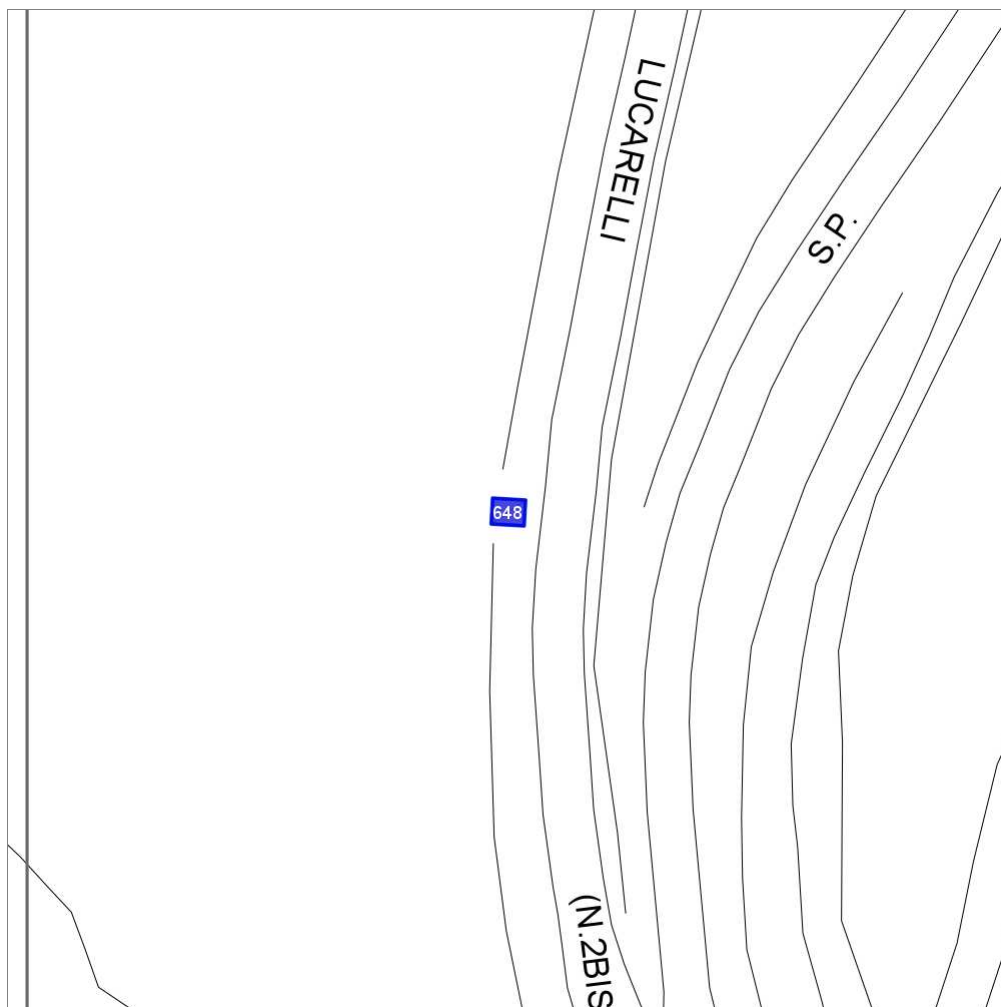


Categoria: pertinenza

## Report Scheda Edifici: *patrimonio rurale N°362*

Edificati Minori associati alla Scheda:

ID **648**



Scala: 1:1000

### Informazioni sulla Scheda

- Località **SP LUCARELLI N2 BIS-BIVIO PER VOLPAIA**
- Data rilevazione **17/10/2008**
- Accessibilità **strada provinciale**
- Recinzioni **naturale**

---

## Informazioni sull'Edificato Minore 648

### Unità volumetriche dell'Edificato Minore 648

N°	Foglio	Particella	N° piani	Piani interrati	Mansarda	Superficie (m²)
1933	57	9	1		no	14.9

Classe di intervento:

Tipologia edilizia  
baracca in legno

---

## Rilievi fotografici

### Posizionamento dei rilievi fotografici

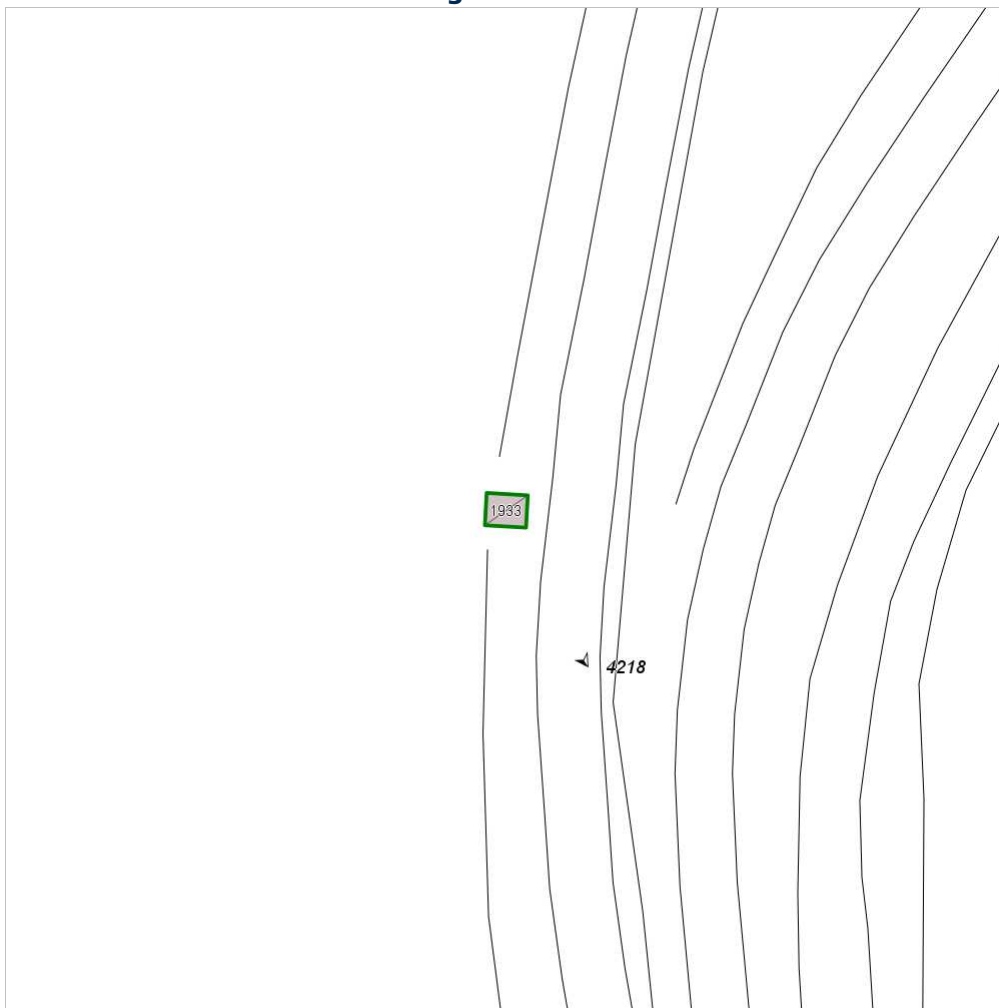


FOTO n° 4218 (edificato minore 648)



Categoria: Edificio

## Report Scheda Edifici: *patrimonio rurale N°363*

Edifici associati alla Scheda:

ID **1086**

Edificati Minori associati alla Scheda:

ID **649**



Scala: 1:1000

### Informazioni sulla Scheda

- Località **PODERE SPICCHIO**
- Data rilevazione **17/10/2008**
- Accessibilità **strada vicinale**
- Recinzioni **muratura naturale**
- Area di pertinenza
  - **Giardino**
    - **Stato medio**
    - **Materiale prevalente laterizio**
    - **Permeabilità basso**



---

## Informazioni sull'Edificio 1086

### Unità volumetriche dell'Edificio 1086

N°	Foglio	Particella	N° piani	Piani interrati	Mansarda	Superficie (m²)
956	58	113	1			62.59
1743	58	113	1		no	122.55
2496	58	113	1		no	3.52

### Classe di intervento: 2

#### Funzioni d'uso

- Uso prevalente: **non residenziale**
- Usi presenti: **att. turistico ricettive extra alberghiere**
- Uso Piano terra:
- Piano terra: **passo carraio pedonale**

#### Numero piani fuori terra

- Numero piani massimo: **1**
- Esiste una parte dell'edificio con un numero di piani inferiore a quello massimo: **no**

#### Proprietà privata

#### Tipologia architettonica struttura in muratura

#### Stato di conservazione buono

#### Compatibilità dell'uso attuale congruo

#### Copertura

- Tipo di copertura: **a falde**
- Presenza di camini e/o comignoli: **in muratura**
- Gronda: **Solo laterizio**

### Caratteristiche architettoniche e strutturali

#### Struttura paramento esterno

- Materiale: **pietra**
- Posa in opera: **conci di pietra irregolari**
- Colore: **beige ecru**
- Stato di conservazione: **medio**
- Compatibilità: **congruo**

#### Infissi finestre

- Materiale: **legno**
- Posa in opera: **2 ante**
- Colore: **marrone**
- Stato di conservazione: **medio**
- Compatibilità: **congruo**

#### Oscureamento interno (scurini)

- Materiale: **legno**
- Posa in opera: **2 ante**
- Colore: **marrone**
- Stato di conservazione: **medio**
- Compatibilità: **congruo**

#### Infissi porte

- Materiale: **legno**
- Posa in opera: **2 ante**
- Colore: **nero**
- Stato di conservazione: **medio**
- Compatibilità: **congruo**

### Elementi di facciata precari e non

- Pensiline o tettoie "a muro" in corrispondenza delle aperture: **legno e laterizio**

---

## Informazioni sull'Edificato Minore 649

### Unità volumetriche dell'Edificato Minore 649

N°	Foglio	Particella	N° piani	Piani interrati	Mansarda	Superficie (m²)
3067	58	113	1		no	3.77

### Classe di intervento: 2

#### Tipologia edilizia baracca in legno

---

## Rilievi fotografici

### Posizionamento dei rilievi fotografici



FOTO n° 4219 (edificio 1086)



Categoria: Edificio

FOTO n° 4220 (edificio 1086)



Categoria: Edificio

FOTO n° 4229 (edificato minore 649)



Categoria: pertinenza

## Report Scheda Edifici: *patrimonio rurale N°364*

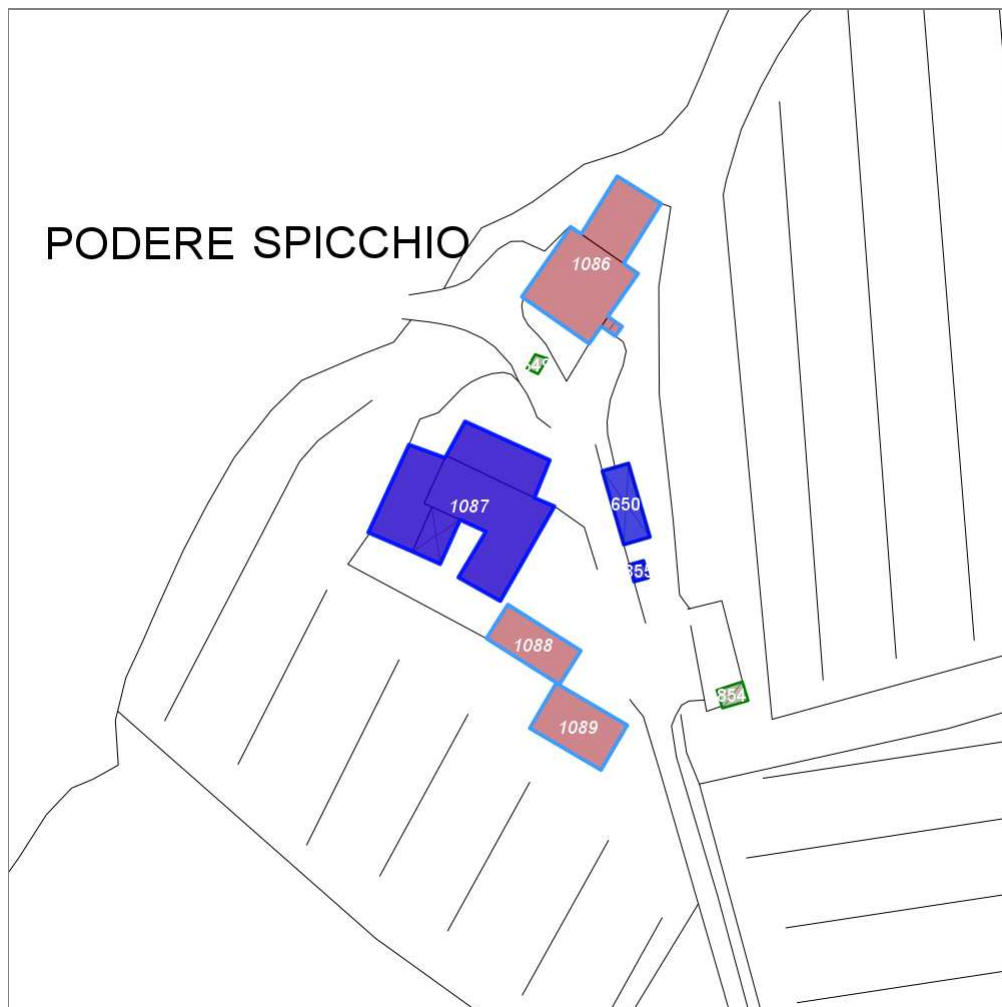
Edifici associati alla Scheda:

ID **1087**

Estratto della cartografia: inquadramento minimo degli  
Edifici associati a questa Scheda 364

Edificati Minori associati alla Scheda:

ID **650** ID **855**



Scala: 1:1000

### Informazioni sulla Scheda

- Località **PODERE SPICCHIO**
- Data rilevazione **17/10/2008**
- Accessibilità **strada vicinale**
- Recinzioni **muratura naturale**
- Area di pertinenza
  - Giardino
    - Stato **medio**
    - Materiale prevalente **manto erboso**
    - Permeabilità **medio**
- Alberature di pregio **abeti**
- Area di pertinenza: elementi presenti
  - Tettoia: stato **medio**

## Informazioni sull'Edificio 1087

### Unità volumetriche dell'Edificio 1087

N°	Foglio	Particella	N° piani	Piani interrati	Mansarda	Superficie (m²)
940	58	114	2		si	152.05
941	58	114	1		no	73.42
943	58	114	2		no	66.31
2293	58	114	1		no	26.18

### Classe di intervento: 2

#### Funzioni d'uso

- Uso prevalente: **non residenziale**
- Usi presenti: **att. turistico ricettive extra alberghiere**
- Uso Piano terra:
- Piano terra: **passo carraio pedonale**

#### Numero piani fuori terra

- Numero piani massimo: **2**
- Esiste una parte dell'edificio con un numero di piani inferiore a quello massimo: **si**

#### Proprietà privata

#### Tipologia architettonica struttura in muratura

#### Stato di conservazione medio

#### Compatibilità dell'uso attuale congruo

#### Copertura

- Tipo di copertura: **a falde**
- Tipo di manto: **a falde**
- Presenza di camini e/o comignoli: **in muratura**
- Docce e pluviali: **in rame**
- Gronda: **in legno e laterizio**

### Caratteristiche architettoniche e strutturali

#### ■ Struttura paramento esterno

- Materiale: **pietra**
- Posa in opera: **conci di pietra irregolari**
- Colore: **beige crema ecru**
- Stato di conservazione: **medio**
- Compatibilità: **congruo**

#### ■ Architravi finestre

- Materiale: **pietra**
- Posa in opera: **architrave**
- Colore: **grigio pietra serena**
- Stato di conservazione: **medio**
- Compatibilità: **congruo**

#### ■ Infissi finestre

- Materiale: **legno**
- Posa in opera: **2 ante**
- Colore: **marrone**
- Stato di conservazione: **medio**
- Compatibilità: **congruo**

#### ■ Oscuramento interno (scurini)

- Materiale: **legno**
- Posa in opera: **2 ante**
- Colore: **marrone**
- Stato di conservazione: **medio**
- Compatibilità: **congruo**

#### ■ Architravi porte

- Materiale: **laterizio pietra**
- Posa in opera: **architrave archivolto**
- Colore: **grigio pietra serena rosso mattone**
- Stato di conservazione: **medio**
- Compatibilità: **congruo**

#### ■ Infissi porte

- Materiale: **legno**
- Posa in opera: **2 ante**
- Colore: **marrone**
- Stato di conservazione: **buono**
- Compatibilità: **congruo**

### Elementi di facciata precari e non

- Pensiline o tettoie "a muro" in corrispondenza delle aperture: **legno e laterizio**

## Informazioni sull'Edificato Minore 650

### Unità volumetriche dell'Edificato Minore 650

N°	Foglio	Particella	N° piani	Piani interrati	Mansarda	Superficie (m²)
2294	58	115	1		no	36.66

### Classe di intervento: 2

#### Tipologia edilizia tettoia baracca in legno

## Informazioni sull'Edificato Minore 855

### Unità volumetriche dell'Edificato Minore 855

N°	Foglio	Particella	N° piani	Piani interrati	Mansarda	Superficie (m <sup>2</sup> )
2292	58	113	1		no	4.54

**Classe di intervento: 2**

**Tipologia edilizia**  
**tettoia**

## Rilievi fotografici

### Posizionamento dei rilievi fotografici



FOTO n° 4221 (edificio 1087)



Categoria: Edificio

FOTO n° 4222 (edificio 1087)



Categoria: Edificio

FOTO n° 4223 (edificio 1087)



Categoria: Edificio

FOTO n° 4224 (edificio 1087)



Categoria: Edificio

## Report Scheda Edifici: *patrimonio rurale N°365*

Edifici associati alla Scheda:

ID **1088**



Scala: 1:1000

### Informazioni sulla Scheda

- Località **s.v. dello spicchio 51**
- Data rilevazione **17/10/2008**
- Accessibilità **strada vicinale**
- Recinzioni **muratura**
- Area di pertinenza
  - Giardino
    - Stato **medio**
    - Materiale prevalente **ghiaia**
    - Permeabilità **medio**



---

## Informazioni sull'Edificio 1088

### Unità volumetriche dell'Edificio 1088

N°	Foglio	Particella	N° piani	Piani interrati	Mansarda	Superficie (m <sup>2</sup> )
938	58	114	1		no	60.5

### Classe di intervento: 6

#### Funzioni d'uso

- Uso prevalente: **non residenziale**
- Usi presenti: **deposito**
- Uso Piano terra:
- Piano terra: **passo carraio pedonale**

#### Numero piani fuori terra

- Numero piani massimo: **1**
- Esiste una parte dell'edificio con un numero di piani inferiore a quello massimo: **no**

#### Proprietà privata

#### Tipologia architettonica struttura in muratura

#### Stato di conservazione medio

#### Compatibilità dell'uso attuale congruo

#### Copertura

- Tipo di copertura: **a falde**
- Tipo di manto: **a falde**
- Presenza di camini e/o comignoli: **in muratura**
- Docce e pluviali: **in rame**
- Gronda: **Solo laterizio**

### Caratteristiche architettoniche e strutturali

#### ■ Struttura paramento esterno

- Materiale: **pietra**
- Colore: **beige crema**
- Stato di conservazione: **medio**
- Compatibilità: **congruo**

#### ■ Infissi porte

- Materiale: **legno**
- Posa in opera: **2 ante**
- Colore: **marrone**
- Stato di conservazione: **medio**
- Compatibilità: **congruo**

#### ■ Cassetta postale a vista

- Materiale: **legno**
- Posa in opera: **fissata al paramento**
- Colore: **marrone**
- Stato di conservazione: **basso**
- Compatibilità: **congruo**

---

## Rilievi fotografici

### Posizionamento dei rilievi fotografici



FOTO n° 4225 (edificio 1088)



Categoria: Edificio

## Report Scheda Edifici: *patrimonio rurale N°366*

Edifici associati alla Scheda:

ID **1089**

Edificati Minori associati alla Scheda:

ID **854**



Scala: 1:1000

### Informazioni sulla Scheda

- Località **PODERE SPICCHIO**
- Data rilevazione **17/10/2008**
- Accessibilità **strada vicinale**
- Recinzioni **muratura**
- Area di pertinenza
  - Giardino
    - Stato **medio**
    - Materiale prevalente
    - Permeabilità
  - Cortile
    - Stato **medio**
    - Materiale prevalente **ghiaia**
    - Permeabilità **medio**

---

## Informazioni sull'Edificio 1089

### Unità volumetriche dell'Edificio 1089

N°	Foglio	Particella	N° piani	Piani interrati	Mansarda	Superficie (m <sup>2</sup> )
935	58	114	1		no	75.07

### Classe di intervento: 6

#### Funzioni d'uso

- Uso prevalente: **non residenziale**
- Usi presenti:
- Uso Piano terra:
- Piano terra: **passo carraio pedonale**

#### Numero piani fuori terra

- Numero piani massimo: **1**
- Esiste una parte dell'edificio con un numero di piani inferiore a quello massimo: **no**

#### Proprietà privata

#### Tipologia architettonica struttura in muratura

#### Stato di conservazione buono

#### Compatibilità dell'uso attuale congruo

#### Copertura

- Tipo di copertura: **a falde**
- Tipo di manto: **a falde**
- Gronda: **Solo laterizio**

### Caratteristiche architettoniche e strutturali

#### Struttura paramento esterno

- Materiale: **pietra**
- Posa in opera: **conci di pietra irregolari**
- Colore: **beige crema ecru**
- Stato di conservazione: **buono**
- Compatibilità: **congruo**

#### Angolari

- Materiale: **pietra laterizio**
- Posa in opera: **conci regolari per piano**
- Colore: **grigio chiaro rosso mattone**
- Stato di conservazione: **buono**
- Compatibilità: **congruo**

#### Loggia

- Materiale: **pietra**
- Posa in opera: **conci di pietra irregolari**
- Colore: **beige bianco bianco di titanio blu acciaio blu alice blu cobalto blu notte bordeaux crema ecru**
- Stato di conservazione: **buono**
- Compatibilità: **congruo**

#### Architravi porte

- Materiale: **laterizio**
- Posa in opera: **archivolto**

#### Infissi porte

- Colore: **rosso mattone**
- Stato di conservazione: **buono**
- Compatibilità: **congruo**

---

## Informazioni sull'Edificato Minore 854

### Unità volumetriche dell'Edificato Minore 854

N°	Foglio	Particella	N° piani	Piani interrati	Mansarda	Superficie (m <sup>2</sup> )
2291	58	113	1		no	9.15

### Classe di intervento: 6

#### Tipologia edilizia baracca in legno

---

## Rilievi fotografici

### Posizionamento dei rilievi fotografici



FOTO n° 4226 (edificio 1089)



Categoria: Edificio

FOTO n° 4227 (edificio 1089)



Categoria: Edificio

FOTO n° 4228 (edificio 1089)



Categoria: Edificio

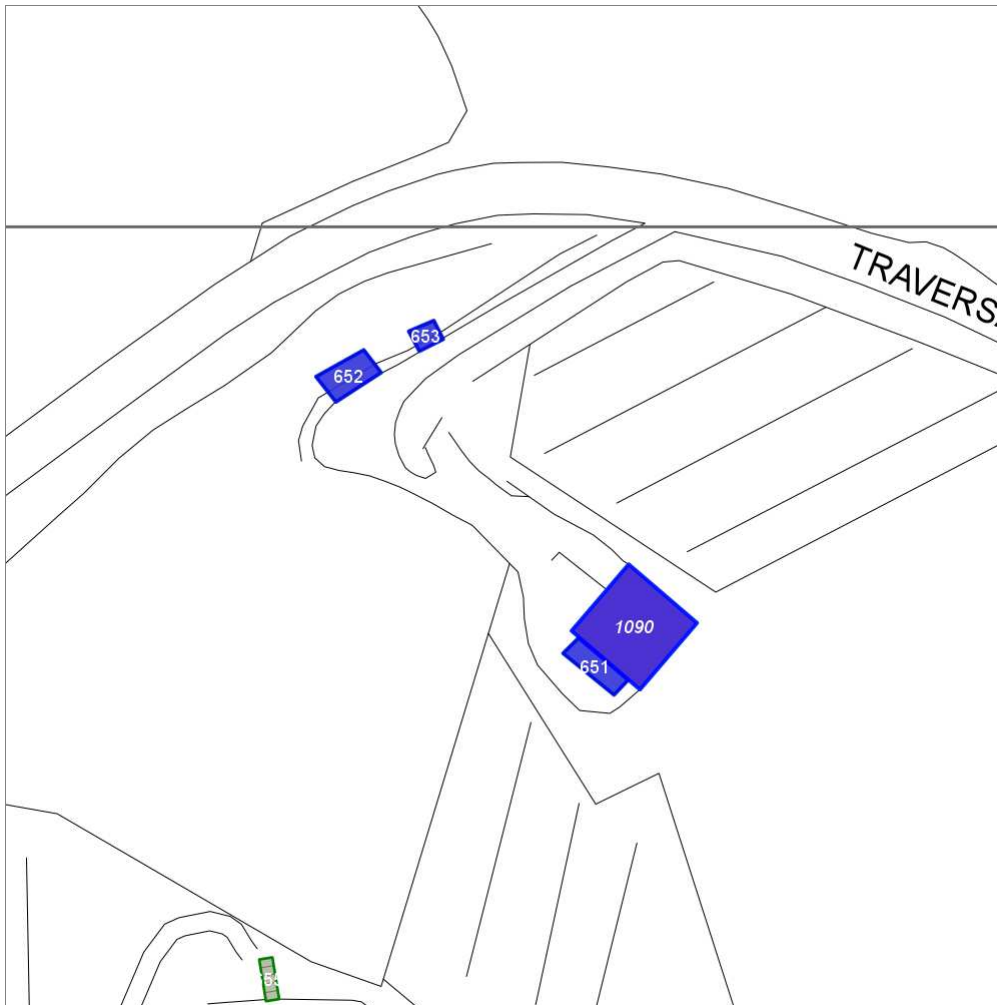
## Report Scheda Edifici: *patrimonio rurale N°367*

Edifici associati alla Scheda:

ID **1090**

Edificati Minori associati alla Scheda:

ID **651** | ID **652** | ID **653**



Scala: 1:1000

### Informazioni sulla Scheda

- Località **PODERE A MONTE DI PODERE SPICCHIO**
- Data rilevazione **17/10/2008**
- Accessibilità **strada provinciale**
- Recinzioni **filo spinato**
- Area di pertinenza
  - Orto
    - Stato **medio**
    - Materiale prevalente **manto erboso**
    - Permeabilità **buono**
- Alberature di pregio **abeti; lecci**
- Area di pertinenza: elementi presenti
  - Tettoia: stato **medio**



## Informazioni sull'Edificio 1090

### Unità volumetriche dell'Edificio 1090

N°	Foglio	Particella	N° piani	Piani interrati	Mansarda	Superficie (m²)
889	58	583	1		no	137.73

#### Classe di intervento: 6

##### Funzioni d'uso

- Uso prevalente: **non residenziale**
- Usi presenti: **agricoltura**
- Uso Piano terra:
- Piano terra: **agricoltura**

##### Numero piani fuori terra

- Numero piani massimo: **1**
- Esiste una parte dell'edificio con un numero di piani inferiore a quello massimo: **no**

##### Proprietà privata

##### Tipologia architettonica struttura in muratura

##### Stato di conservazione medio

##### Compatibilità dell'uso attuale congruo

##### Copertura

- Tipo di copertura: **a falde**
- Tipo di manto: **a falde**
- Docce e pluviali: **in plastica**
- Gronda: **Non presenti (interni)**

#### Caratteristiche architettoniche e strutturali

##### ■ Struttura paramento esterno

- Materiale: **blocchi di tufi**
- Posa in opera: **muratura a blocchi**
- Colore: **ecru**
- Stato di conservazione: **medio**
- Compatibilità: **congruo**

##### ■ Architravi finestre

- Materiale: **calcestruzzo**
- Posa in opera: **architrave**
- Colore: **grigio chiaro**
- Stato di conservazione: **buono**
- Compatibilità: **congruo**

##### ■ Infissi finestre

- Materiale: **ferro**
- Posa in opera: **2 ante**
- Colore: **nero**
- Stato di conservazione: **basso**
- Compatibilità: **congruo**

##### ■ Architravi porte

- Materiale: **calcestruzzo**
- Posa in opera: **architrave**
- Colore: **grigio chiaro**
- Stato di conservazione: **buono**
- Compatibilità: **congruo**

##### ■ Infissi porte

- Materiale: **ferro**
- Posa in opera: **2 ante**
- Colore: **nero**
- Stato di conservazione: **buono**
- Compatibilità: **congruo**

## Informazioni sull'Edificato Minore 651

### Unità volumetriche dell'Edificato Minore 651

N°	Foglio	Particella	N° piani	Piani interrati	Mansarda	Superficie (m²)
3068	58	583	1		no	24.11

#### Classe di intervento: 6

##### Tipologia edilizia tettoia baracca in legno

## Informazioni sull'Edificato Minore 652

### Unità volumetriche dell'Edificato Minore 652

N°	Foglio	Particella	N° piani	Piani interrati	Mansarda	Superficie (m²)
3069	58	345	1		no	28.68

#### Classe di intervento: 6

##### Tipologia edilizia

tettoia

---

## Informazioni sull'Edificato Minore 653

### Unità volumetriche dell'Edificato Minore 653

N°	Foglio	Particella	N° piani	Piani interrati	Mansarda	Superficie (m²)
3070	58	345	1		no	10.28

**Classe di intervento: 6**

**Tipologia edilizia**  
baracca in legno

---

## Rilievi fotografici

### Posizionamento dei rilievi fotografici



FOTO n° 4230 (edificio 1090)



Categoria: Edificio

FOTO n° 4231 (edificio 1090)



Categoria: Edificio

FOTO n° 4232 (edificato minore 651)



Categoria: pertinenza

FOTO n° 4233 (edificato minore 652)



Categoria: pertinenza

FOTO n° 4234 (edificato minore 653)



Categoria: pertinenza

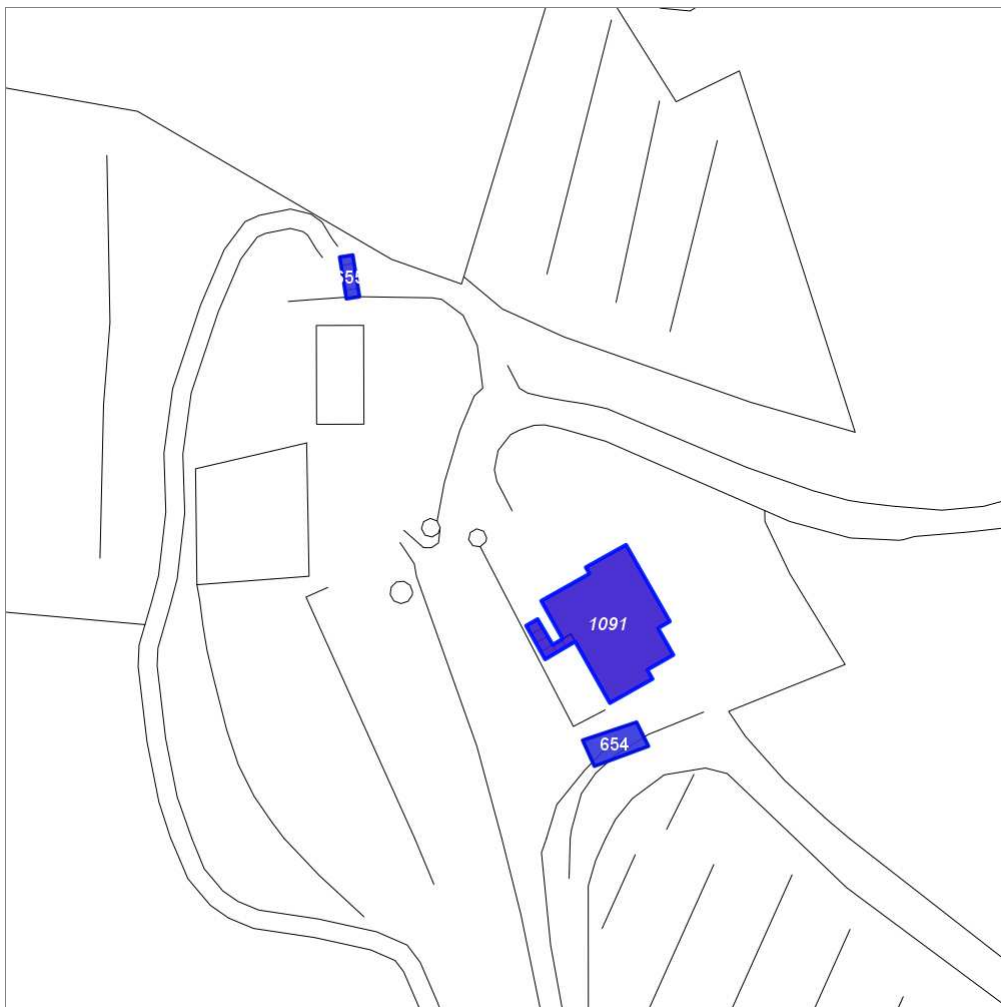
## Report Scheda Edifici: *patrimonio rurale N°368*

Edifici associati alla Scheda:

ID **1091**

Edificati Minori associati alla Scheda:

ID **654** ID **655**



Scala: 1:1000

### Informazioni sulla Scheda

- Località **ed. produttivo dopo podere spicchio**
- Data rilevazione **17/10/2008**
- Accessibilità **strada vicinale**
- Recinzioni **muratura naturale**
- Area di pertinenza
  - Giardino
    - Stato **medio**
    - Materiale prevalente **ghiaia**
    - Permeabilità **medio**
- Alberature di pregio **cipressi; abeti**
- Area di pertinenza: elementi presenti
  - Piscina: stato **medio**

## Informazioni sull'Edificio 1091

### Unità volumetriche dell'Edificio 1091

N°	Foglio	Particella	N° piani	Piani interrati	Mansarda	Superficie (m²)
826	58	368	2		no	195.2
2483	58	368	1		no	12.33

### Classe di intervento: 4

#### Funzioni d'uso

- Uso prevalente: **residenziale**
- Usi presenti: **residenza (1)**
- Uso Piano terra:
- Piano terra: **passo carraio pedonale**

#### Numero piani fuori terra

- Numero piani massimo: **2**
- Esiste una parte dell'edificio con un numero di piani inferiore a quello massimo: **si**

#### Proprietà privata

#### Tipologia architettonica struttura in muratura

#### Stato di conservazione buono

#### Compatibilità dell'uso attuale congruo

#### Copertura

- Tipo di copertura: **a falde**
- Tipo di manto: **a falde**
- Presenza di camini e/o comignoli: **in muratura**
- Docce e pluviali: **in rame**
- Gronda: **in cemento e laterizio**

### Caratteristiche architettoniche e strutturali

#### ■ Intonaco

- Materiale: **intonaco**
- Posa in opera: **finitura terranova**
- Colore: **crema**
- Stato di conservazione: **buono**
- Compatibilità: **congruo**

#### ■ Cornici

- Materiale: **laterizio**
- Colore: **rosso mattone**
- Stato di conservazione: **buono**
- Compatibilità: **congruo**

#### ■ Infissi finestre

- Materiale: **legno**
- Posa in opera: **2 ante**
- Colore: **marrone**
- Stato di conservazione: **buono**
- Compatibilità: **congruo**

#### ■ Oscuramento esterno

- Materiale: **legno**
- Posa in opera: **2 ante**
- Colore: **marrone**
- Stato di conservazione: **buono**
- Compatibilità: **congruo**

#### ■ Controfinestre

- Materiale: **ferro**
- Posa in opera: **2 ante**
- Colore: **beige**
- Stato di conservazione: **buono**
- Compatibilità: **congruo**

#### ■ Architravi porte

- Materiale: **laterizio**
- Posa in opera: **archivolto**
- Colore: **rosso mattone**
- Stato di conservazione: **buono**
- Compatibilità: **congruo**

#### ■ Infissi porte

- Materiale: **legno**
- Posa in opera: **2 ante**
- Colore: **marrone**
- Stato di conservazione: **buono**
- Compatibilità: **congruo**

#### ■ Aggetti

- Materiale: **c.a.**
- Posa in opera: **balcone**
- Colore: **crema**
- Stato di conservazione: **buono**
- Compatibilità: **congruo**

## Informazioni sull'Edificato Minore 654

### Unità volumetriche dell'Edificato Minore 654

N°	Foglio	Particella	N° piani	Piani interrati	Mansarda	Superficie (m²)
3071	58	368	1		no	27.57

**Classe di intervento: 4**

**Tipologia edilizia**  
tettoia  
baracca in legno

---

## Informazioni sull'Edificato Minore 655

Unità volumetriche dell'Edificato Minore 655

N°	Foglio	Particella	N° piani	Piani interrati	Mansarda	Superficie (m <sup>2</sup> )
2484	58	146	1		no	9.84

**Classe di intervento: 4**

**Tipologia edilizia**  
baracca in legno

---

## Rilievi fotografici

Posizionamento dei rilievi fotografici

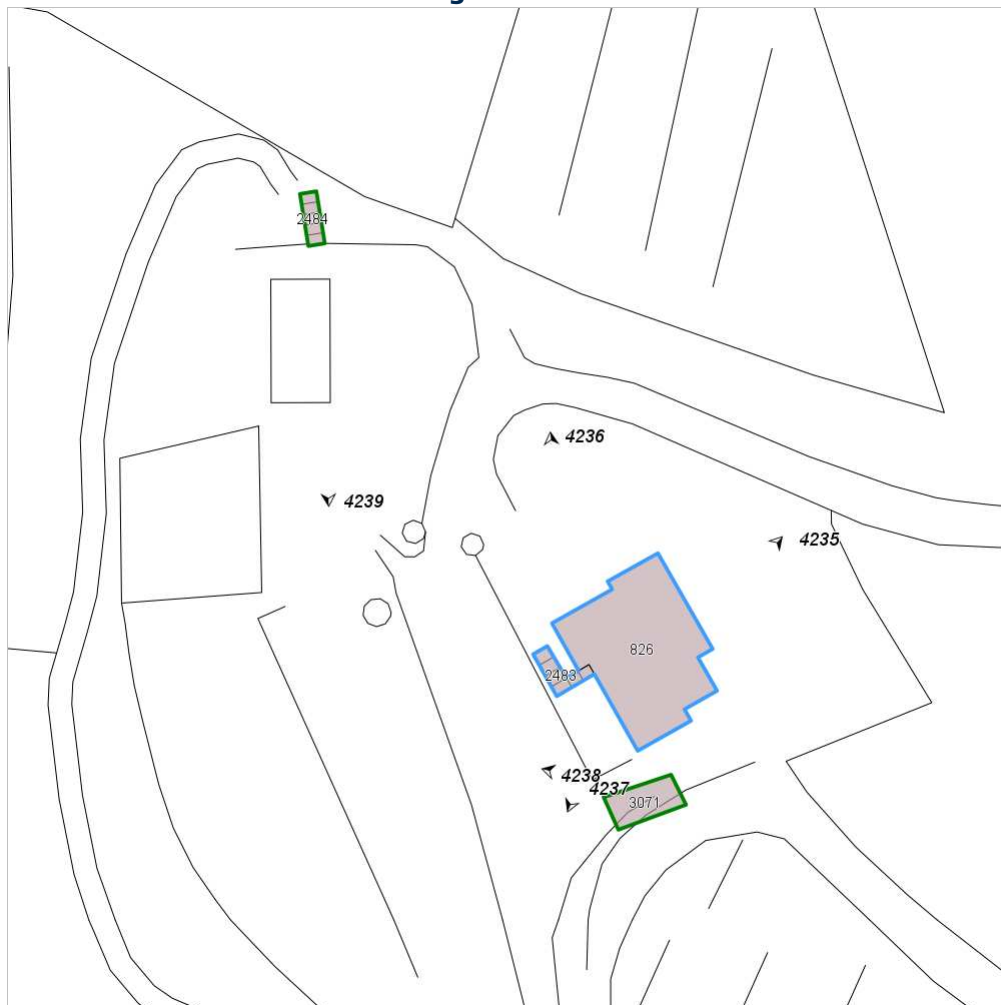


FOTO n° 4235 (edificio 1091)



Categoria: Edificio

FOTO n° 4236 (edificio 1091)



Categoria: Edificio

FOTO n° 4237 (edificio 1091)



Categoria: Edificio

FOTO n° 4238 (edificato minore 654)



Categoria: pertinenza

FOTO n° 4239 (edificato minore 655)

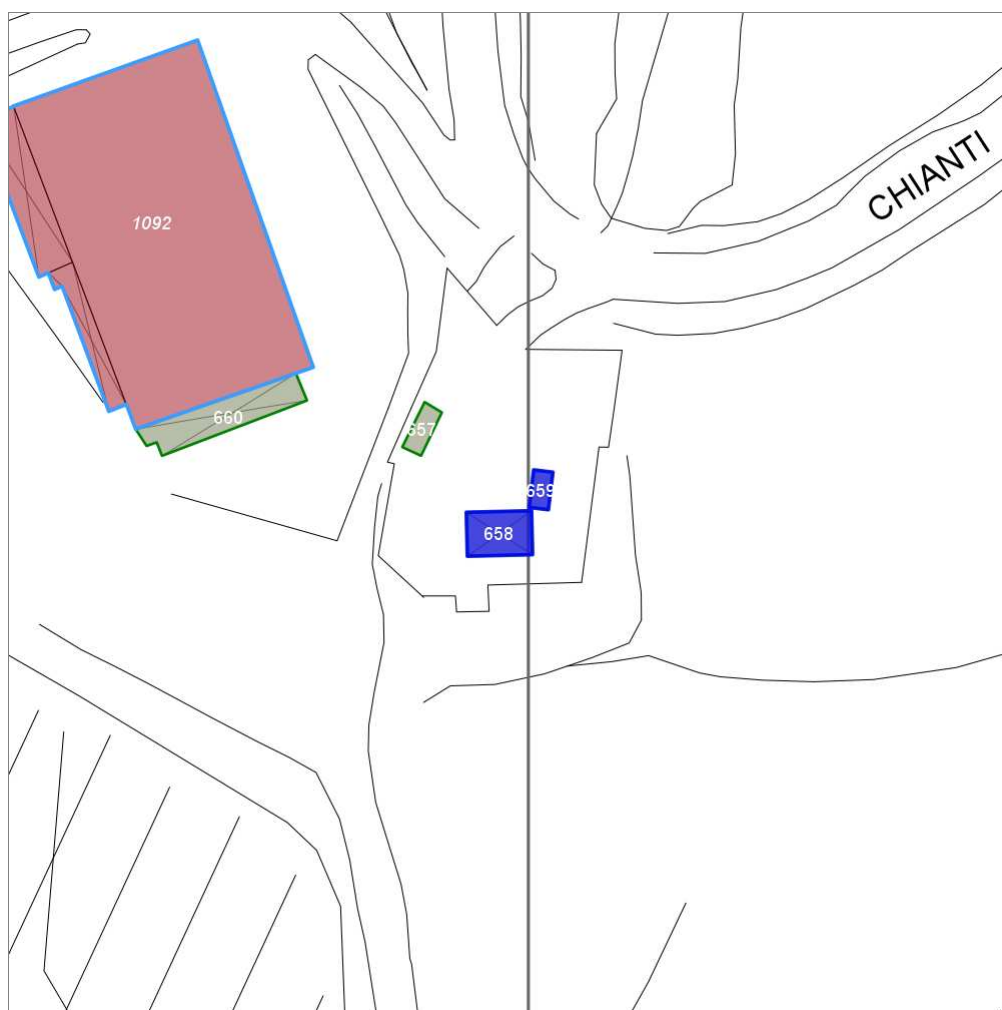


Categoria: pertinenza

## Report Scheda Edifici: *patrimonio rurale N°370*

Edificati Minori associati alla Scheda:

ID **658** ID **659**



Scala: 1:1000

### Informazioni sulla Scheda

- Località **PODERE A MONTE DI PODERE CEPERANO**
- Data rilevazione **17/10/2008**
- Accessibilità **strada provinciale**
- Recinzioni **muratura naturale**
- Area di pertinenza
  - Cortile
    - Stato **basso**
    - Materiale prevalente **ghiaia**
    - Permeabilità **medio**



---

## Informazioni sull'Edificato Minore 658

### Unità volumetriche dell'Edificato Minore 658

N°	Foglio	Particella	N° piani	Piani interrati	Mansarda	Superficie (m <sup>2</sup> )
2276	58	390	1		no	50.1

### Classe di intervento:

#### Tipologia edilizia

manufatto con funzioni  
accessorie e o servizio

---

## Informazioni sull'Edificato Minore 659

### Unità volumetriche dell'Edificato Minore 659

N°	Foglio	Particella	N° piani	Piani interrati	Mansarda	Superficie (m <sup>2</sup> )
812	58	390	1		no	12.83

### Classe di intervento:

#### Tipologia edilizia

tettoia  
box metallico

---

## Rilievi fotografici

### Posizionamento dei rilievi fotografici

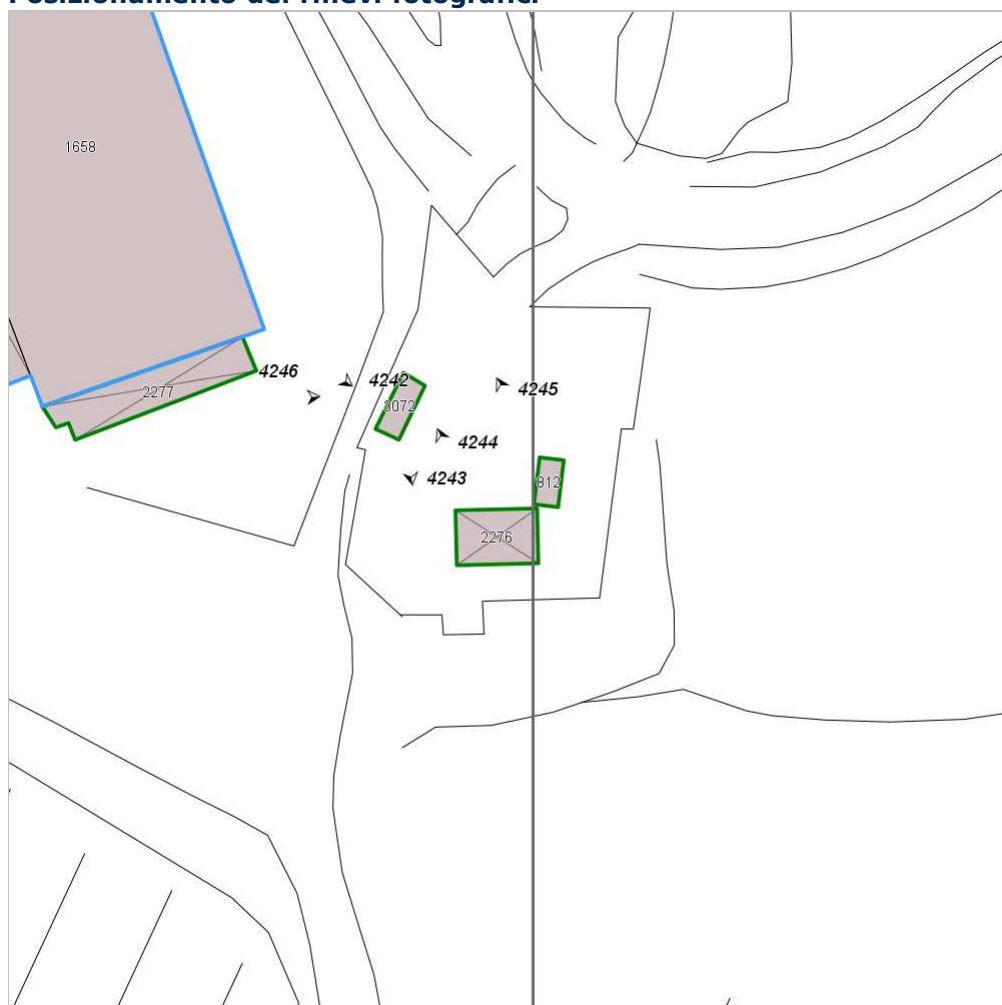


FOTO n° 4244 (edificato minore 658)



Categoria: pertinenza

FOTO n° 4245 (edificato minore 659)



Categoria: pertinenza

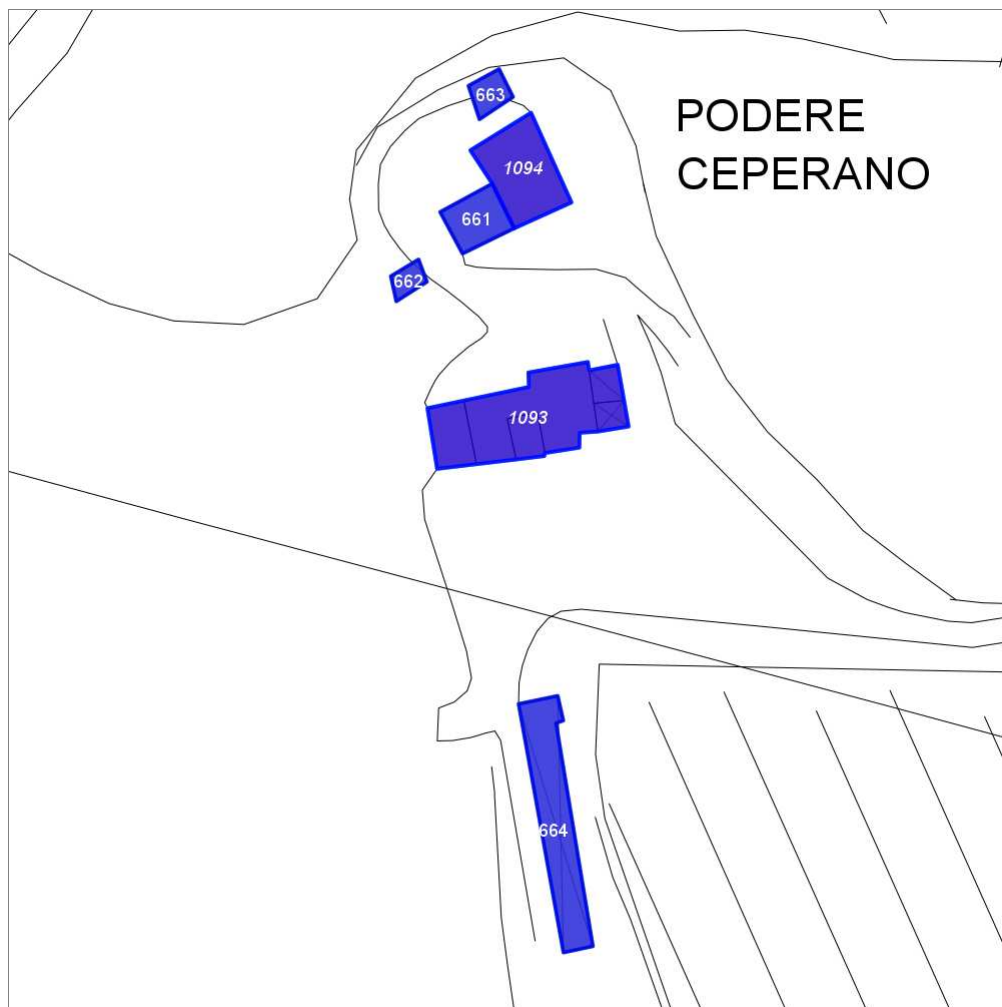
## Report Scheda Edifici: *patrimonio rurale N°371*

Edifici associati alla Scheda:

ID 1093 ID 1094

Edificati Minori associati alla Scheda:

ID 661 ID 662 ID 663 ID 664



Scala: 1:1000

### Informazioni sulla Scheda

- Località **PODERE CEPERANO**
- Data rilevazione **17/10/2008**
- Accessibilità **strada vicinale**
- Recinzioni **naturale**
- Area di pertinenza
  - Giardino
    - Stato **medio**
    - Materiale prevalente **ghiaia**
    - Permeabilità **medio**
- Alberature di pregio **cipressi**

## Informazioni sull'Edificio 1093

### Unità volumetriche dell'Edificio 1093

N°	Foglio	Particella	N° piani	Piani interrati	Mansarda	Superficie (m²)
299	58	253	3		no	22.52
300	58	253	1		no	42.3
303	58	253	2		no	138.27
1816	58	253	2		no	18.03
2178	58	253	1		no	14.72

### Classe di intervento: 2

#### Funzioni d'uso

- Uso prevalente: **non residenziale**
- Usi presenti: **agriturismo**
- Uso Piano terra:
- Piano terra: **passo carraio pedonale**

#### Numero piani fuori terra

- Numero piani massimo: **3**
- Esiste una parte dell'edificio con un numero di piani inferiore a quello massimo: **sì**

#### Proprietà privata

#### Tipologia architettonica struttura in muratura

#### Stato di conservazione buono

#### Compatibilità dell'uso attuale congruo

#### Copertura

- Tipo di copertura: **a falde**
- Tipo di manto: **a falde**
- Presenza di camini e/o comignoli: **in muratura**
- Docce e pluviali: **in rame**
- Gronda: **in legno e laterizio**

### Caratteristiche architettoniche e strutturali

#### ■ Struttura paramento esterno

- Materiale: **pietra**
- Posa in opera: **conci di pietra irregolari**
- Colore: **ecru grigio chiaro khaki**
- Stato di conservazione: **buono**
- Compatibilità: **congruo**

#### ■ Cornici

- Materiale: **laterizio**
- Colore: **rosso mattone**
- Stato di conservazione: **buono**
- Compatibilità: **congruo**

#### ■ Architravi finestre

- Materiale: **pietra laterizio**
- Posa in opera: **trave lista**
- Colore: **grigio pietra serena rosso mattone**
- Stato di conservazione: **buono**
- Compatibilità: **congruo**

#### ■ Infissi finestre

- Materiale: **legno**
- Posa in opera: **2 ante**
- Colore: **marrone**
- Stato di conservazione: **buono**
- Compatibilità: **congruo**

#### ■ Architravi porte

- Materiale: **laterizio pietra**
- Posa in opera: **architrave archivolto**
- Colore: **grigio pietra serena rosso mattone**
- Stato di conservazione: **buono**
- Compatibilità: **congruo**

#### ■ Infissi porte

- Materiale: **legno**
- Posa in opera: **2 ante**
- Colore: **marrone**
- Stato di conservazione: **buono**
- Compatibilità: **congruo**

#### ■ Colombaia

- Materiale: **pietra**
- Posa in opera: **conci irregolari**
- Colore: **ecru grigio chiaro khaki**
- Stato di conservazione: **buono**
- Compatibilità: **congruo**

## Informazioni sull'Edificio 1094

### Unità volumetriche dell'Edificio 1094

N°	Foglio	Particella	N° piani	Piani interrati	Mansarda	Superficie (m²)
773	58	253	1		no	107.45

## Classe di intervento: 2

### Funzioni d'uso

- Uso prevalente: **residenziale**
- Usi presenti: **residenza (1)**
- Uso Piano terra:
- Piano terra: **passo carraio pedonale**
- Numero alloggi: **1**

### Numero piani fuori terra

- Numero piani massimo: **1**
- Esiste una parte dell'edificio con un numero di piani inferiore a quello massimo: **no**

### Proprietà privata

### Tipologia architettonica struttura in muratura

### Stato di conservazione buono

### Compatibilità dell'uso attuale congruo

### Copertura

- Tipo di copertura: **a falde**
- Tipo di manto: **a falde**
- Presenza di camini e/o comignoli: **in muratura**
- Docce e pluviali: **in rame**
- Gronda: **in legno e laterizio**

## Caratteristiche architettoniche e strutturali

### ■ Ingresso al resede

- Materiale: **ferro**
- Posa in opera: **2 ante**
- Colore: **grigio chiaro**
- Stato di conservazione: **buono**
- Compatibilità: **congruo**

### ■ Struttura paramento esterno

- Materiale: **pietra**
- Posa in opera: **conci di pietra irregolari**
- Colore: **grigio chiaro khaki**
- Stato di conservazione: **buono**
- Compatibilità: **congruo**

### ■ Marcadavanzale

- Materiale: **pietra**
- Posa in opera: **elementi squadrati**
- Colore: **grigio chiaro**
- Stato di conservazione: **buono**
- Compatibilità: **congruo**

### ■ Architravi finestre

- Materiale: **laterizio**
- Posa in opera: **lista**
- Colore: **rosso mattone**
- Stato di conservazione: **buono**
- Compatibilità: **congruo**

### ■ Infissi finestre

- Materiale: **legno**
- Posa in opera: **2 ante**
- Colore: **marrone**
- Stato di conservazione: **buono**
- Compatibilità: **congruo**

### ■ Oscuramento esterno

- Materiale: **legno**
- Posa in opera: **2 ante**
- Colore: **marrone**
- Stato di conservazione: **buono**
- Compatibilità: **congruo**

### ■ Architravi porte

- Materiale: **pietra**
- Posa in opera: **architrave**
- Colore: **grigio chiaro**
- Stato di conservazione: **buono**
- Compatibilità: **congruo**

### ■ Infissi porte

- Materiale: **legno**
- Posa in opera: **2 ante**
- Colore: **marrone**
- Stato di conservazione: **buono**
- Compatibilità: **congruo**

---

## Informazioni sull'Edificato Minore 661

### Unità volumetriche dell'Edificato Minore 661

N°	Foglio	Particella	N° piani	Piani interrati	Mansarda	Superficie (m <sup>2</sup> )
772	58	253	1		no	49.57

## Classe di intervento: 2

### Tipologia edilizia tettoia

---

## Informazioni sull'Edificato Minore 662

### Unità volumetriche dell'Edificato Minore 662

N°	Foglio	Particella	N° piani	Piani interrati	Mansarda	Superficie (m²)
3073	58	252	1		no	14.36

Classe di intervento: 2

Tipologia edilizia  
baracca in legno

---

## Informazioni sull'Edificato Minore 663

### Unità volumetriche dell'Edificato Minore 663

N°	Foglio	Particella	N° piani	Piani interrati	Mansarda	Superficie (m²)
3074	58	227	1		no	21.57

Classe di intervento: 2

Tipologia edilizia  
tettoia

---

## Informazioni sull'Edificato Minore 664

### Unità volumetriche dell'Edificato Minore 664

N°	Foglio	Particella	N° piani	Piani interrati	Mansarda	Superficie (m²)
2267	58	260	1		no	144.28

Classe di intervento: 2

Tipologia edilizia  
manufatto con funzioni  
accessorie e o servizio

---

## Rilievi fotografici

Posizionamento dei rilievi fotografici



FOTO n° 4247 (edificio 1093)



Categoria: Edificio

FOTO n° 4248 (edificio 1093)



Categoria: Edificio

FOTO n° 4249 (edificio 1093)



Categoria: Edificio

FOTO n° 4250 (edificio 1093)



Categoria: Edificio

FOTO n° 4251 (edificio 1094)



Categoria: Edificio

FOTO n° 4252 (edificio 1094)



Categoria: Edificio

FOTO n° 4253 (edificato minore 661)

FOTO n° 4254 (edificato minore 662)





Categoria: pertinenza



Categoria: pertinenza

FOTO n° 4255 (edificato minore 663)



Categoria: pertinenza

FOTO n° 4256 (edificato minore 664)



Categoria: pertinenza

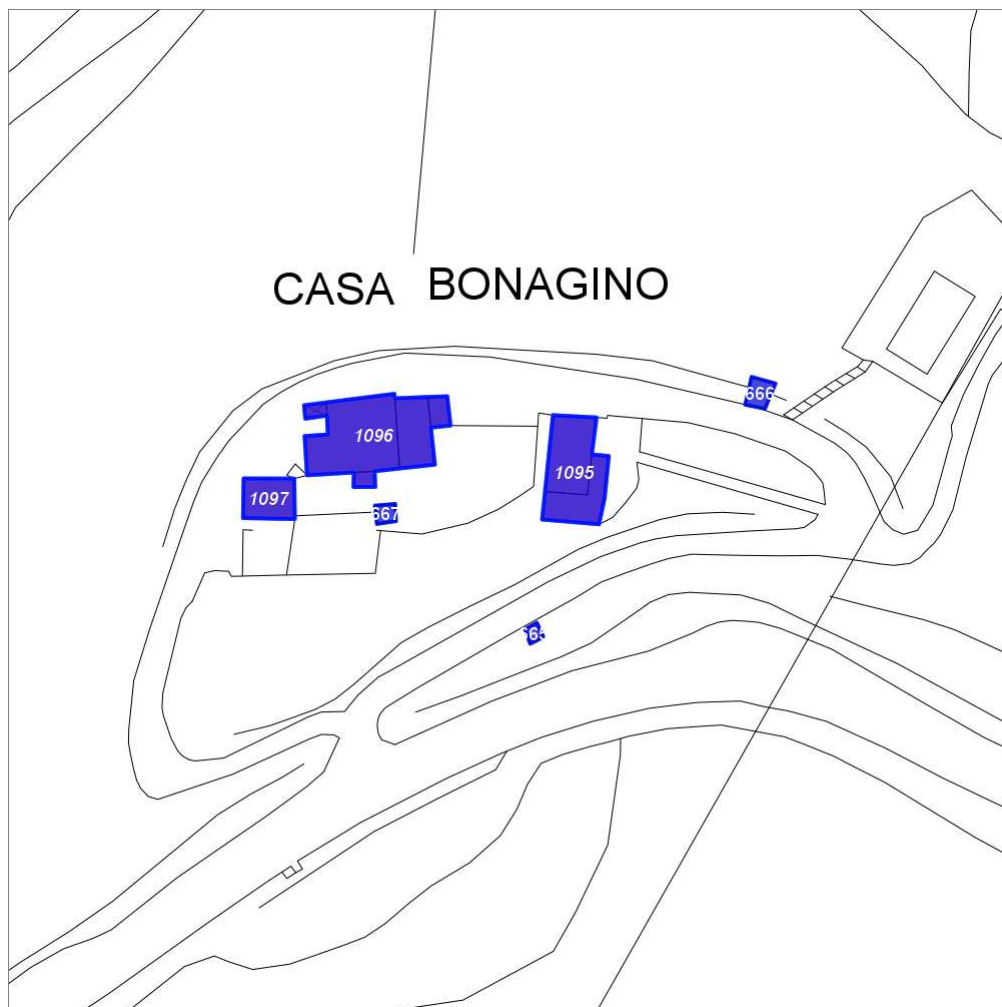
## Report Scheda Edifici: *patrimonio rurale N°372*

### Edifici associati alla Scheda:

ID **1095** ID **1096** ID **1097**

### Edificati Minori associati alla Scheda:

ID **665** ID **666** ID **667**



Scala: 1:1000

### Informazioni sulla Scheda

- Località **PODERA BONAGINO**
- Data rilevazione **17/10/2008**
- Accessibilità **viabilita' di servizio**
- Recinzioni **muratura**
- Area di pertinenza
  - Giardino
    - Stato **medio**
    - Materiale prevalente **manto erboso**
    - Permeabilità **medio**
- Alberature di pregio **cipressi**
- Area di pertinenza: elementi presenti
  - Tettoia: stato **buono**
  - Piscina: stato **medio**

## Informazioni sull'Edificio 1095

### Unità volumetriche dell'Edificio 1095

N°	Foglio	Particella	N° piani	Piani interrati	Mansarda	Superficie (m²)
287	56	156	1		no	41.27
870	58	156	1		no	58.01

### Classe di intervento: 3

#### Funzioni d'uso

- Uso prevalente: **non residenziale**
- Usi presenti: **att. turistico ricettive extra alberghiere**
- Uso Piano terra:
- Piano terra: **passo carraio pedonale**

#### Numero piani fuori terra

- Numero piani massimo: **1**
- Esiste una parte dell'edificio con un numero di piani inferiore a quello massimo: **no**

#### Proprietà privata

#### Tipologia architettonica struttura in muratura

#### Stato di conservazione buono

#### Compatibilità dell'uso attuale congruo

#### Copertura

- Tipo di copertura: **a falde**
- Tipo di manto: **a falde**
- Presenza di camini e/o comignoli: **in muratura**
- Docce e pluviali: **in rame**
- Gronda: **in legno e laterizio**

### Caratteristiche architettoniche e strutturali

#### Struttura paramento esterno

- Materiale: **pietra**
- Posa in opera: **conci di pietra irregolari**
- Colore: **ecru grigio chiaro khaki**
- Stato di conservazione: **buono**
- Compatibilità: **congruo**

#### Infissi finestre

- Materiale: **legno**
- Posa in opera: **2 ante**
- Colore: **marrone**
- Stato di conservazione: **buono**
- Compatibilità: **congruo**

#### Infissi porte

- Materiale: **legno**
- Posa in opera: **2 ante**
- Colore: **marrone**
- Stato di conservazione: **buono**
- Compatibilità: **congruo**

### Elementi di facciata precari e non

- Pensiline o tettoie "a muro" in corrispondenza delle aperture: **legno e laterizio**

## Informazioni sull'Edificio 1096

### Unità volumetriche dell'Edificio 1096

N°	Foglio	Particella	N° piani	Piani interrati	Mansarda	Superficie (m²)
869	58	156	1		no	5.64
872	58	156	2		no	41.24
873	58	156	1		no	10.35
875	58	156	1		no	105.19
2283	58	156	1		no	5.15

### Classe di intervento: 3

#### Funzioni d'uso

- Uso prevalente: **non residenziale**
- Usi presenti: **att. turistico ricettive extra alberghiere**
- Uso Piano terra:
- Piano terra: **passo carraio pedonale**

#### Numero piani fuori terra

- Numero piani massimo: **2**
- Esiste una parte dell'edificio con un numero di piani inferiore a quello

### Caratteristiche architettoniche e strutturali

#### Struttura paramento esterno

- Materiale: **pietra**
- Posa in opera: **conci di pietra irregolari**
- Colore: **beige crema ecru**
- Stato di conservazione: **buono**
- Compatibilità: **congruo**

#### Intonaco

- Materiale: **intonaco**
- Posa in opera: **finitura terranova**

### Elementi di facciata precari e non

- Pensiline o tettoie "a muro" in corrispondenza delle aperture: **legno e laterizio**

massimo: **si**

### Proprietà privata

### Tipologia architettonica struttura in muratura

### Stato di conservazione buono

### Compatibilità dell'uso attuale congruo intervento di consolidamento, rifacimento del tetto con cordolo in c.a

### Copertura

- Tipo di copertura: **a falde**
- Tipo di manto: **a falde**
- Docce e pluviali: **in rame**
- Gronda: **in legno e laterizio**

- Colore: **bianco**
- Stato di conservazione: **buono**
- Compatibilità: **congruo**
- **Cornici**
  - Materiale: **pietra**
  - Posa in opera: **elementi squadrati**
  - Colore: **grigio pietra serena**
  - Stato di conservazione: **buono**
  - Compatibilità: **congruo**
- **Architravi finestre**
  - Materiale: **pietra**
  - Posa in opera: **architrave**
  - Colore: **ocra**
  - Stato di conservazione: **buono**
  - Compatibilità: **congruo**
- **Infissi finestre**
  - Posa in opera: **2 ante**
  - Colore: **marrone**
  - Stato di conservazione: **buono**
  - Compatibilità: **congruo**
- **Oscuramento interno (scurini)**
  - Materiale: **legno**
  - Posa in opera: **2 ante**
  - Colore: **marrone**
  - Stato di conservazione: **buono**
  - Compatibilità: **congruo**
- **Architravi porte**
  - Materiale: **laterizio**
  - Posa in opera: **archivolto**
  - Colore: **rosso mattone**
  - Stato di conservazione: **buono**
  - Compatibilità: **congruo**
- **Infissi porte**
  - Materiale: **legno**
  - Posa in opera: **2 ante**
  - Colore: **marrone**
  - Stato di conservazione: **buono**
  - Compatibilità: **congruo**

---

## Informazioni sull'Edificio 1097

### Unità volumetriche dell'Edificio 1097

N°	Foglio	Particella	N° piani	Piani interrati	Mansarda	Superficie (m²)
868	58	156	1		no	35.96

### Classe di intervento: **3**

#### Funzioni d'uso

- Uso prevalente: **non residenziale**
- Usi presenti: **att. turistico ricettive extra alberghiere**
- Uso Piano terra:
- Piano terra: **passo carraio pedonale**

#### Numero piani fuori terra

- Numero piani massimo: **1**
- Esiste una parte dell'edificio con un numero di piani inferiore a quello massimo: **no**

### Proprietà privata

### Tipologia architettonica struttura in muratura

### Caratteristiche architettoniche e strutturali

- **Struttura paramento esterno**
  - Materiale: **pietra**
  - Posa in opera: **conci di pietra irregolari**
  - Colore: **crema grigio chiaro khaki**
  - Stato di conservazione: **buono**
  - Compatibilità: **congruo**
- **Cornici**
  - Materiale: **laterizio**
  - Posa in opera: **per lista**
  - Colore: **rosso mattone**
  - Stato di conservazione: **buono**
  - Compatibilità: **congruo**
- **Architravi finestre**
  - Materiale: **laterizio**
  - Posa in opera: **lista**

### Stato di conservazione buono

### Compatibilità dell'uso attuale congruo

#### Copertura

- Tipo di copertura: **a falde**
- Tipo di manto: **a falde**
- Presenza di camini e/o comignoli: **in muratura**
- Docce e pluviali: **in rame**
- Gronda: **in legno e laterizio**

- Colore: **rosso mattone**
- Stato di conservazione: **buono**
- Compatibilità: **congruo**
- **Infissi finestre**
  - Materiale: **legno**
  - Posa in opera: **2 ante**
  - Colore: **marrone**
  - Stato di conservazione: **buono**
  - Compatibilità: **congruo**
- **Oscureamento interno (scurini)**
  - Materiale: **legno**
  - Posa in opera: **2 ante**
  - Colore: **marrone**
  - Stato di conservazione: **buono**
  - Compatibilità: **congruo**
- **Architravi porte**
  - Materiale: **laterizio**
  - Posa in opera: **per lista**
  - Colore: **rosso mattone**
  - Stato di conservazione: **buono**
  - Compatibilità: **congruo**
- **Infissi porte**
  - Materiale: **legno**
  - Posa in opera: **2 ante**
  - Colore: **marrone**
  - Stato di conservazione: **buono**
  - Compatibilità: **congruo**

---

## Informazioni sull'Edificato Minore 665

### Unità volumetriche dell'Edificato Minore 665

N°	Foglio	Particella	N° piani	Piani interrati	Mansarda	Superficie (m <sup>2</sup> )
3076	58	544	1		no	3.93

### Classe di intervento: 3

#### Tipologia edilizia

manufatto con funzioni  
accessorie e o servizio

---

## Informazioni sull'Edificato Minore 666

### Unità volumetriche dell'Edificato Minore 666

N°	Foglio	Particella	N° piani	Piani interrati	Mansarda	Superficie (m <sup>2</sup> )
3075	58	542	1		no	11.06

### Classe di intervento: 3

#### Tipologia edilizia

manufatto con funzioni  
accessorie e o servizio

---

## Informazioni sull'Edificato Minore 667

### Unità volumetriche dell'Edificato Minore 667

N°	Foglio	Particella	N° piani	Piani interrati	Mansarda	Superficie (m <sup>2</sup> )
41	58	156	1		no	6.33

**Classe di intervento: 3**

**Tipologia edilizia**  
manufatto con funzioni  
accessorie e o servizio

---

## Rilievi fotografici

### Posizionamento dei rilievi fotografici



FOTO n° 4257 (edificio 1095)



Categoria: Edificio

FOTO n° 4258 (edificio 1095)



Categoria: Edificio

FOTO n° 4261 (edificio 1096)



Categoria: Edificio

FOTO n° 4262 (edificio 1096)



Categoria: Edificio

FOTO n° 4263 (edificio 1096)



Categoria: Edificio

FOTO n° 4264 (edificio 1096)



Categoria: Edificio

FOTO n° 4265 (edificio 1097)

FOTO n° 4266 (edificio 1097)



Categoria: Edificio



Categoria: Edificio

FOTO n° 4259 (edificato minore 665)



Categoria: Edificio

FOTO n° 4260 (edificato minore 666)



Categoria: Edificio

FOTO n° 4267 (edificato minore 667)



Categoria: pertinenza



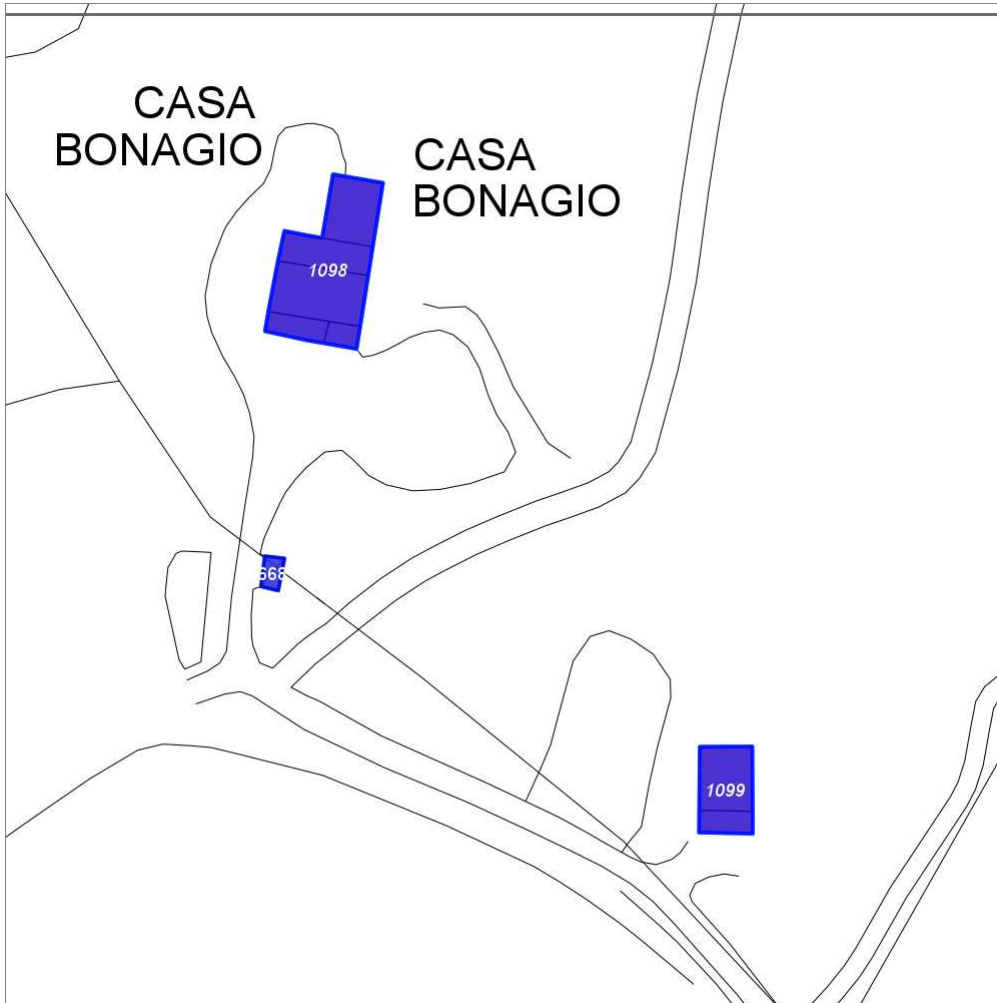
## Report Scheda Edifici: *patrimonio rurale N°373*

Edifici associati alla Scheda:

ID **1098** ID **1099**

Edificati Minori associati alla Scheda:

ID **668**



Scala: 1:1000

### Informazioni sulla Scheda

- Località **CASA BONAGINO**
- Data rilevazione **17/10/2008**
- Accessibilità **strada vicinale**
- Recinzioni **filo spinato muratura**
- Area di pertinenza
  - Giardino
    - Stato **medio**
    - Materiale prevalente **manto erboso**
    - Permeabilità **buono**
- Alberature di pregio **cipressi; abeti; lecci**
- Area di pertinenza: elementi presenti
  - Tettoia: stato **buono**

## Informazioni sull'Edificio 1098

### Unità volumetriche dell'Edificio 1098

N°	Foglio	Particella	N° piani	Piani interrati	Mansarda	Superficie (m <sup>2</sup> )
32	58	97	1		no	57.64
985	58	97	1		no	12.84
986	58	97	2		no	22.58
987	58	97	3		no	82.98
990	58	97	2		no	47.04

### Classe di intervento: 2

#### Funzioni d'uso

- Uso prevalente: **residenziale**
- Usi presenti: **residenza**
- Uso Piano terra:
- Piano terra: **passo carraio pedonale**
- Numero alloggi: **1**

#### Numero piani fuori terra

- Numero piani massimo: **3**
- Esiste una parte dell'edificio con un numero di piani inferiore a quello massimo: **sì**

#### Proprietà privata

#### Tipologia architettonica struttura in muratura

#### Stato di conservazione buono

#### Compatibilità dell'uso attuale congruo

#### Copertura

- Tipo di copertura: **a falde**
- Tipo di manto: **a falde**
- Presenza di camini e/o comignoli: **in muratura**
- Docce e pluviali: **in rame**
- Gronda: **in legno e laterizio**

### Caratteristiche architettoniche e strutturali

#### ■ Struttura paramento esterno

- Materiale: **pietra**
- Posa in opera: **conci di pietra irregolari**
- Colore: **beige ecru grigio chiaro**
- Stato di conservazione: **buono**
- Compatibilità: **congruo**

#### ■ Cornici

- Materiale: **pietra**
- Posa in opera: **elementi squadrati**
- Colore: **grigio pietra serena**
- Stato di conservazione: **buono**
- Compatibilità: **congruo**

#### ■ Architravi finestre

- Materiale: **pietra**
- Posa in opera: **architrave**
- Colore: **grigio pietra serena**
- Stato di conservazione: **buono**
- Compatibilità: **congruo**

#### ■ Infissi finestre

- Materiale: **legno**
- Posa in opera: **2 ante**
- Colore: **marrone**
- Stato di conservazione: **buono**
- Compatibilità: **congruo**

#### ■ Oscuramento interno (scurini)

- Materiale: **legno**
- Posa in opera: **2 ante**
- Colore: **marrone**
- Stato di conservazione: **buono**
- Compatibilità: **congruo**

#### ■ Architravi porte

- Materiale: **pietra**
- Posa in opera: **architrave**
- Colore: **grigio pietra serena**
- Stato di conservazione: **buono**
- Compatibilità: **congruo**

#### ■ Infissi porte

- Materiale: **legno**
- Posa in opera: **2 ante**
- Colore: **marrone**
- Stato di conservazione: **buono**
- Compatibilità: **congruo**

### Elementi di facciata precari e non

- Pensiline o tettoie "a muro" in corrispondenza delle aperture: **legno e laterizio**

## Informazioni sull'Edificio 1099

### Unità volumetriche dell'Edificio 1099

N°	Foglio	Particella	N° piani	Piani interrati	Mansarda	Superficie (m <sup>2</sup> )
961	58	119	1		no	20.92
964	58	119	1		no	59.3

## Classe di intervento: 2

### Funzioni d'uso

- Uso prevalente: **non residenziale**
- Usi presenti: **agricoltura**
- Uso Piano terra:
- Piano terra: **passo carraio pedonale**

### Numero piani fuori terra

- Numero piani massimo: **1**
- Esiste una parte dell'edificio con un numero di piani inferiore a quello massimo: **no**

### Proprietà privata

### Tipologia architettonica struttura in muratura

### Stato di conservazione basso

### Compatibilità dell'uso attuale congruo

### Copertura

- Tipo di copertura: **a falde**
- Tipo di manto: **a falde**
- Docce e pluviali: **Non presenti (interni)**
- Gronda: **in legno e laterizio**

## Caratteristiche architettoniche e strutturali

### ■ Struttura paramento esterno

- Materiale: **pietra**
- Posa in opera: **conci di pietra irregolari**
- Colore: **grigio chiaro  
grigio pietra serena  
khaki**
- Stato di conservazione: **basso**
- Compatibilità: **congruo**

### ■ Infissi finestre

- Materiale: **legno**
- Posa in opera: **1 2 ante**
- Colore: **marrone**
- Stato di conservazione: **basso**
- Compatibilità: **congruo**

### ■ Oscuramento esterno

- Materiale: **legno**
- Posa in opera: **1 anta**
- Stato di conservazione: **basso**
- Compatibilità: **congruo**

## Elementi di facciata precari e non

- Pensiline o tettoie "a muro" in corrispondenza delle aperture: **legno e laterizio**

---

## Informazioni sull'Edificato Minore 668

### Unità volumetriche dell'Edificato Minore 668

N°	Foglio	Particella	N° piani	Piani interrati	Mansarda	Superficie (m <sup>2</sup> )
1965	58	98	1		no	10.48

## Classe di intervento: 2

### Tipologia edilizia tettoia baracca in legno

---

## Rilievi fotografici

### Posizionamento dei rilievi fotografici

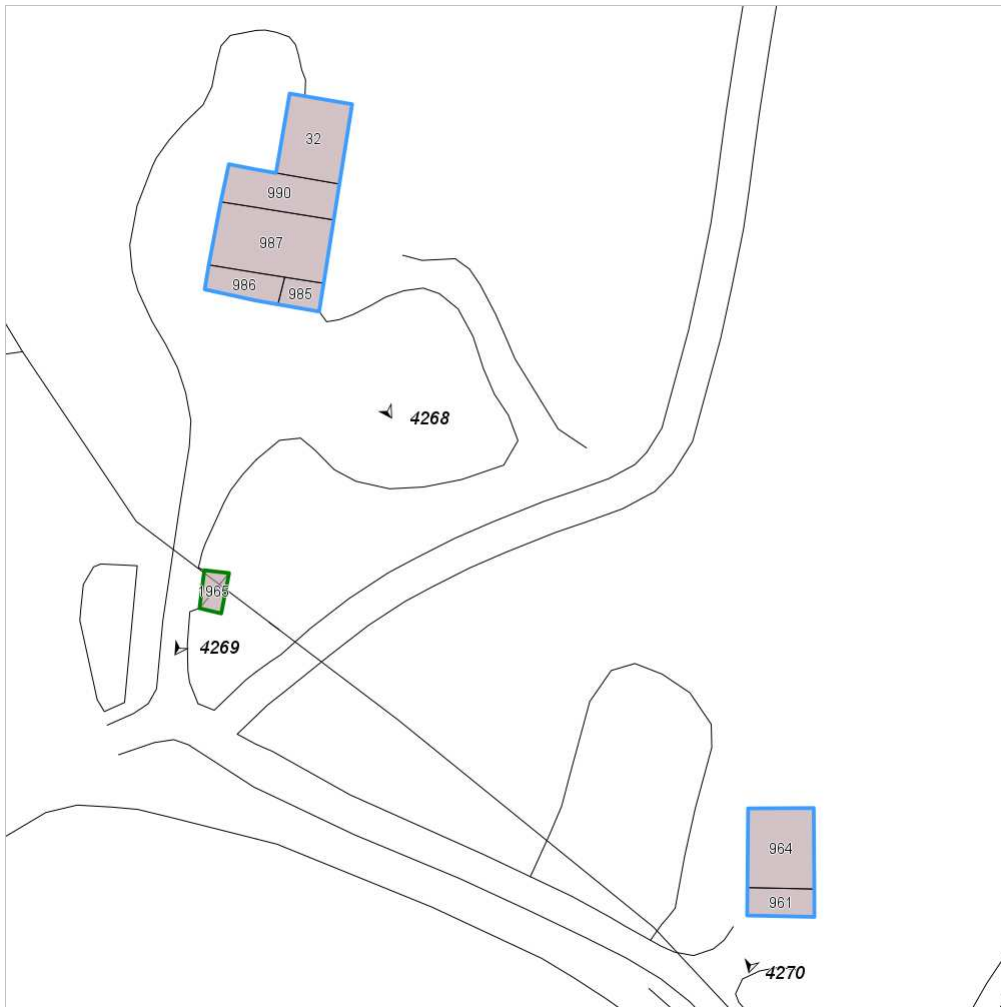


FOTO n° 4268 (edificio 1098)



Categoria: Edificio

FOTO n° 4270 (edificio 1099)



Categoria: Degrado fisico

FOTO n° 4269 (edificato minore 668)



Categoria: pertinenza

## Report Scheda Edifici: *patrimonio rurale N°374*

### Edifici associati alla Scheda:

ID **1100** ID **1101** ID **1102** ID **1103**

### Edificati Minori associati alla Scheda:

ID **670** ID **671**



Scala: 1:1000

### Informazioni sulla Scheda

- Località **PAGGINO**
- Data rilevazione **17/10/2008**
- Accessibilità **strada provinciale**
- Recinzioni **filo spinato naturale**
- Area di pertinenza
  - Giardino
    - Stato **medio**
    - Materiale prevalente **manto erboso**
    - Permeabilità **medio**
- Alberature di pregio **lecci; abeti**
- Area di pertinenza: elementi presenti
  - Piscina: stato **medio**

## Informazioni sull'Edificio 1100

### Unità volumetriche dell'Edificio 1100

N°	Foglio	Particella	N° piani	Piani interrati	Mansarda	Superficie (m²)
855	58	165	2		no	28.75
858	58	165	2		no	111.91
2487	58	165	1		no	8.49

### Classe di intervento: 2

#### Funzioni d'uso

- Uso prevalente: **non residenziale**
- Usi presenti: **att. turistico ricettive extra alberghiere**
- Uso Piano terra:
- Piano terra: **passo carraio pedonale**

#### Numero piani fuori terra

- Numero piani massimo: **2**
- Esiste una parte dell'edificio con un numero di piani inferiore a quello massimo: **sì**

#### Proprietà privata

#### Tipologia architettonica struttura in muratura

#### Stato di conservazione buono

#### Compatibilità dell'uso attuale congruo

#### Copertura

- Tipo di copertura: **a falde**
- Presenza di camini e/o comignoli: **in muratura**
- Docce e pluviali: **in rame**
- Gronda: **in legno e laterizio**

### Caratteristiche architettoniche e strutturali

#### ■ Ingresso al resede

- Materiale: **ferro**
- Posa in opera: **2 ante**
- Colore: **grigio scuro**
- Stato di conservazione: **buono**
- Compatibilità: **congruo**

#### ■ Struttura paramento esterno

- Materiale: **pietra**
- Posa in opera: **conci di pietra irregolari**
- Colore: **ecru khaki ocra**
- Stato di conservazione: **buono**

#### ■ Intonaco

- Materiale: **intonaco**
- Posa in opera: **finitura terranova**
- Colore: **crema**
- Stato di conservazione: **buono**
- Compatibilità: **congruo**

#### ■ Cornici

- Materiale: **calcestruzzo laterizio**
- Posa in opera: **per lista**
- Colore: **grigio scuro rosso mattone**
- Stato di conservazione: **buono**
- Compatibilità: **congruo**

#### ■ Architravi finestre

- Materiale: **laterizio**
- Posa in opera: **archivolto**
- Colore: **rosso mattone**
- Stato di conservazione: **buono**
- Compatibilità: **congruo**

#### ■ Infissi finestre

- Materiale: **legno**
- Posa in opera: **2 ante**
- Colore: **marrone**
- Stato di conservazione: **buono**
- Compatibilità: **congruo**

#### ■ Architravi porte

- Materiale: **laterizio**
- Posa in opera: **per lista**
- Colore: **rosso mattone**
- Stato di conservazione: **buono**
- Compatibilità: **congruo**

#### ■ Infissi porte

- Materiale: **legno**
- Posa in opera: **2 ante**
- Colore: **marrone**
- Stato di conservazione: **buono**
- Compatibilità: **congruo**

#### ■ Contrafforte

- Materiale: **pietra**
- Posa in opera: **conci di pietra irregolari**
- Colore: **beige ecru grigio chiaro**

### Elementi di facciata precari e non

- Pensiline o tettoie "a muro" in corrispondenza delle aperture: **legno e laterizio**

- Stato di conservazione: **buono**
- Compatibilità: **congruo**

---

## Informazioni sull'Edificio 1101

### Unità volumetriche dell'Edificio 1101

N°	Foglio	Particella	N° piani	Piani interrati	Mansarda	Superficie (m²)
290	58	165	1		no	29.85

### Classe di intervento: 6

#### Funzioni d'uso

- Uso prevalente: **non residenziale**
- Usi presenti: **att. turistico ricettive extra alberghiere**
- Uso Piano terra:
- Piano terra: **passo carraio pedonale**

#### Numero piani fuori terra

- Numero piani massimo: **1**
- Esiste una parte dell'edificio con un numero di piani inferiore a quello massimo: **no**

#### Proprietà privata

#### Tipologia architettonica struttura in muratura

#### Stato di conservazione buono

#### Compatibilità dell'uso attuale congruo

#### Copertura

- Tipo di copertura: **a falde**
- Presenza di camini e/o comignoli: **in muratura**
- Docce e pluviali: **in rame**
- Gronda: **in legno e laterizio**

### Caratteristiche architettoniche e strutturali

#### ▪ Intonaco

- Materiale: **intonaco**
- Posa in opera: **finitura terranova**
- Colore: **crema**
- Stato di conservazione: **buono**
- Compatibilità: **congruo**

#### ▪ Infissi porte

- Materiale: **legno**
- Posa in opera: **2 ante**
- Colore: **marrone**
- Stato di conservazione: **buono**
- Compatibilità: **congruo**

---

## Informazioni sull'Edificio 1102

### Unità volumetriche dell'Edificio 1102

N°	Foglio	Particella	N° piani	Piani interrati	Mansarda	Superficie (m²)
865	58	165	1		no	39.35

### Classe di intervento: 6

#### Funzioni d'uso

- Uso prevalente: **non residenziale**
- Usi presenti: **att. turistico ricettive extra alberghiere**
- Uso Piano terra:
- Piano terra: **passo carraio pedonale**

#### Numero piani fuori terra

- Numero piani massimo: **1**
- Esiste una parte dell'edificio con un numero di piani inferiore a quello massimo: **no**

### Caratteristiche architettoniche e strutturali

#### ▪ Struttura paramento esterno

- Materiale: **pietra**
- Posa in opera: **conci di pietra irregolari**
- Colore: **beige ecru grigio pietra serena khaki**
- Stato di conservazione: **buono**
- Compatibilità: **congruo**

#### ▪ Cornici

- Materiale: **laterizio**
- Posa in opera: **per lista**



## Proprietà privata

## Tipologia architettonica struttura in muratura

## Stato di conservazione buono

## Compatibilità dell'uso attuale congruo

## Copertura

- Tipo di copertura: **a falde**
- Tipo di manto: **a falde**
- Docce e pluviali: **in rame**
- Gronda: **in legno e laterizio**

- Colore: **rame**
- **Loggia**
  - Colore: **rosso mattone**
  - Stato di conservazione: **buono**
  - Compatibilità: **congruo**
- **Architravi finestre**
  - Materiale: **laterizio**
  - Posa in opera: **lista**
  - Colore: **rosso mattone**
  - Stato di conservazione: **buono**
  - Compatibilità: **congruo**
- **Infissi finestre**
  - Materiale: **legno**
  - Posa in opera: **2 ante**
  - Colore: **marrone**
  - Stato di conservazione: **buono**
  - Compatibilità: **congruo**

## Informazioni sull'Edificio 1103

### Unità volumetriche dell'Edificio 1103

N°	Foglio	Particella	N° piani	Piani interrati	Mansarda	Superficie (m²)
837	58	165	1		no	23.55
841	58	165	1			47.68
844	58	165	3		si	121.65

## Classe di intervento: **2**

## Funzioni d'uso

- Uso prevalente: **non residenziale**
- Usi presenti: **att. turistico ricettive extra alberghiere**
- Uso Piano terra:
- Piano terra: **passo carraio pedonale**

## Numero piani fuori terra

- Numero piani massimo: **3**
- Esiste una parte dell'edificio con un numero di piani inferiore a quello massimo: **si**

## Proprietà privata

## Stato di conservazione medio

## Compatibilità dell'uso attuale congruo

## Copertura

- Tipo di copertura: **a falde**
- Presenza di camini e/o comignoli: **in muratura**
- Docce e pluviali: **in rame**
- Gronda: **in legno e laterizio**

## Caratteristiche architettoniche e strutturali

- **Ingresso al resede**
  - Materiale: **ferro**
  - Posa in opera: **2 ante**
  - Colore: **grigio scuro**
  - Stato di conservazione: **buono**
  - Compatibilità: **congruo**
- **Struttura paramento esterno**
  - Materiale: **pietra**
  - Posa in opera: **conci di pietra irregolari**
  - Colore: **ecru grigio pietra serena khaki**
  - Stato di conservazione: **buono**
  - Compatibilità: **congruo**
- **Angolari**
  - Materiale: **pietra**
  - Posa in opera: **conci regolari**
  - Colore: **beige ecru**
  - Stato di conservazione: **buono**
  - Compatibilità: **congruo**
- **Marcadavanzale**
  - Materiale: **pietra**
  - Posa in opera: **elementi squadrati**
  - Colore: **grigio pietra serena**
  - Stato di conservazione: **buono**
  - Compatibilità: **congruo**
- **Cornici**
  - Materiale: **pietra**
  - Posa in opera: **elementi squadrati**
  - Colore: **grigio pietra serena**
  - Stato di conservazione: **buono**
  - Compatibilità: **congruo**
- **Architravi finestre**
  - Materiale: **pietra**
  - Posa in opera: **architrave**

- Colore: **grigio pietra serena**
- Stato di conservazione: **buono**
- Compatibilità: **congruo**
- **Infissi finestre**
  - Materiale: **legno**
  - Posa in opera: **2 ante**
  - Colore: **marrone**
  - Stato di conservazione: **buono**
  - Compatibilità: **congruo**
- **Architravi porte**
  - Materiale: **pietra**
  - Colore: **grigio pietra serena**
  - Stato di conservazione: **buono**
  - Compatibilità: **congruo**
- **Infissi porte**
  - Materiale: **legno**
  - Posa in opera: **2 ante**
  - Colore: **marrone**
  - Stato di conservazione: **buono**
  - Compatibilità: **congruo**

---

## Informazioni sull'Edificato Minore 670

### Unità volumetriche dell'Edificato Minore 670

N°	Foglio	Particella	N° piani	Piani interrati	Mansarda	Superficie (m²)
2419	58	165	1		no	4.62

**Classe di intervento: 2**

**Tipologia edilizia**  
**manufatto con funzioni**  
**accessorie e o servizio**

---

## Informazioni sull'Edificato Minore 671

### Unità volumetriche dell'Edificato Minore 671

N°	Foglio	Particella	N° piani	Piani interrati	Mansarda	Superficie (m²)
3077	58	165	1		no	5.91

**Classe di intervento: 2**

**Tipologia edilizia**  
**manufatto con funzioni**  
**accessorie e o servizio**

---

## Rilievi fotografici

### Posizionamento dei rilievi fotografici

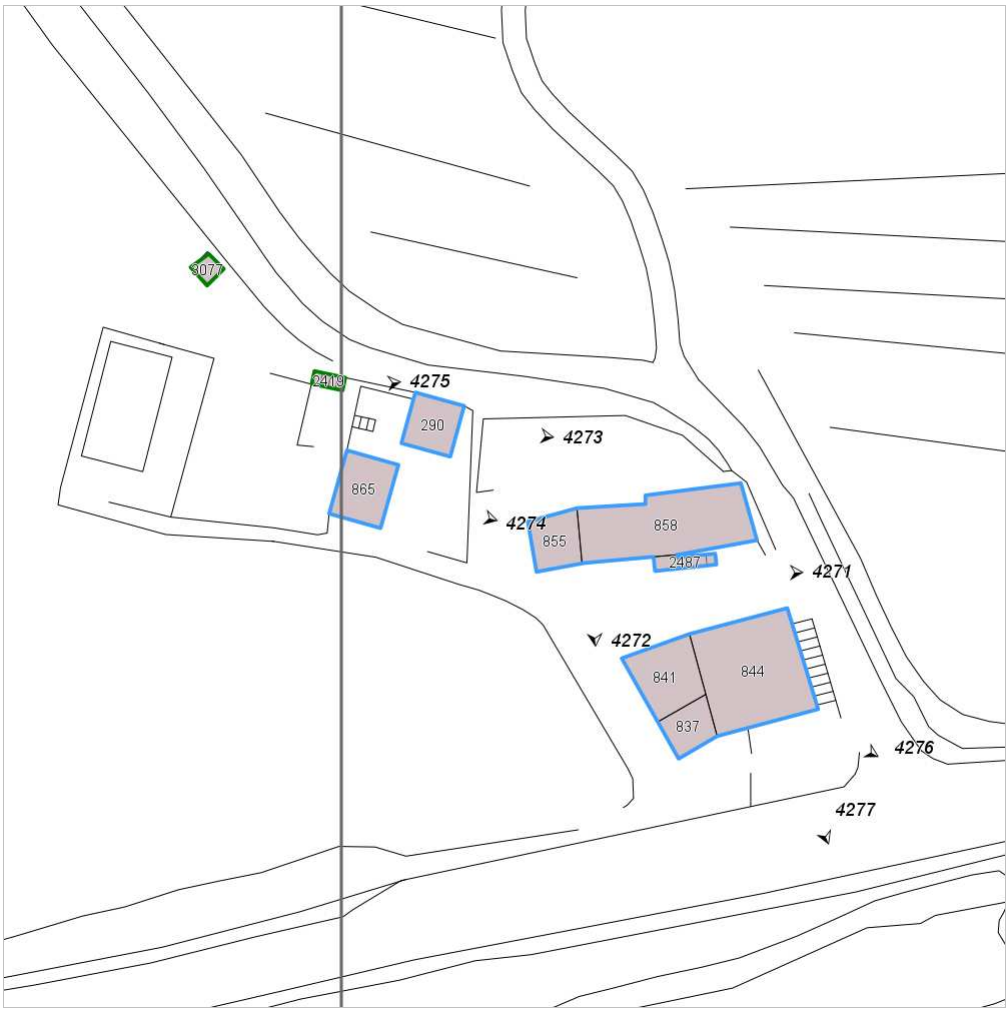


FOTO n° 4271 (edificio 1100)



Categoria: Edificio

FOTO n° 4272 (edificio 1100)



Categoria: Edificio

FOTO n° 4273 (edificio 1101)



Categoria: Edificio

FOTO n° 4274 (edificio 1102)



Categoria: Edificio

FOTO n° 4276 (edificio 1103)



Categoria: Edificio

FOTO n° 4277 (edificio 1103)



Categoria: Edificio

FOTO n° 4275 (edificio minore 670)



Categoria: pertinenza

## Report Scheda Edifici: *patrimonio rurale N°375*

### Edifici associati alla Scheda:

ID 1104 ID 1105 ID 1106 ID 1107 ID 1108 ID 1109 ID 1110



Scala: 1:1000

### Informazioni sulla Scheda

- Località **LE BONATTE**
- Data rilevazione **17/10/2008**
- Accessibilità **strada provinciale**
- Recinzioni **filo spinato muratura**
- Area di pertinenza
  - Giardino
    - Stato **medio**
    - Materiale prevalente **ghiaia**
    - Permeabilità **medio**
- Alberature di pregio **cipressi; abeti**
- Area di pertinenza: elementi presenti
  - Piscina: stato **medio**

## Informazioni sull'Edificio 1104

### Unità volumetriche dell'Edificio 1104

N° Foglio	Particella	N° piani	Piani interrati	Mansarda	Superficie (m <sup>2</sup> )
861 58	329	2		no	196.42

### Classe di intervento: **2**

#### Funzioni d'uso

- Uso prevalente: **residenziale**
- Usi presenti: **residenza**
- Uso Piano terra:
- Piano terra: **passo carraio pedonale**

#### Numero piani fuori terra

- Numero piani massimo: **2**
- Esiste una parte dell'edificio con un numero di piani inferiore a quello massimo: **no**

#### Proprietà privata

#### Tipologia architettonica struttura in muratura

#### Stato di conservazione medio

#### Compatibilità dell'uso attuale congruo

#### Copertura

- Tipo di copertura: **a falde**
- Tipo di manto: **a falde**
- Presenza di camini e/o comignoli: **in muratura**
- Docce e pluviali: **in rame**
- Gronda: **in legno e laterizio**

### Caratteristiche architettoniche e strutturali

- **Ingresso al resede**
  - Materiale: **ferro**
  - Posa in opera: **2 ante**
  - Colore: **grigio scuro**
  - Stato di conservazione: **buono**
  - Compatibilità: **congruo**
- **Struttura paramento esterno**
  - Materiale: **pietra**
  - Posa in opera: **conci di pietra irregolari**
  - Colore: **beige crema ecru khaki**
  - Stato di conservazione: **buono**
  - Compatibilità: **congruo**
- **Marcadavanzale**
  - Materiale: **pietra**
  - Posa in opera: **elementi squadrate**
  - Colore: **grigio pietra serena**
  - Stato di conservazione: **buono**
  - Compatibilità: **congruo**
- **Cornici**
  - Materiale: **pietra**
  - Posa in opera: **elementi squadrate**
  - Colore: **grigio pietra serena**
  - Stato di conservazione: **buono**
  - Compatibilità: **congruo**
- **Architravi finestre**
  - Materiale: **laterizio**
  - Posa in opera: **per piano**
  - Colore: **rosso mattone**
  - Stato di conservazione: **buono**
  - Compatibilità: **congruo**
- **Infissi finestre**
  - Materiale: **legno**
  - Posa in opera: **2 ante**
  - Colore: **marrone**
  - Stato di conservazione: **buono**
  - Compatibilità: **congruo**
- **Architravi porte**
  - Materiale: **pietra**
  - Posa in opera: **architrave**
  - Colore: **grigio pietra serena**
  - Stato di conservazione: **buono**
  - Compatibilità: **congruo**
- **Infissi porte**
  - Materiale: **legno**
  - Posa in opera: **2 ante**
  - Colore: **marrone**
  - Stato di conservazione: **buono**
  - Compatibilità: **congruo**
- **Cassetta postale a vista**
  - Materiale: **ferro**
  - Posa in opera: **fissata al paramento**
  - Colore: **grigio chiaro**
  - Stato di conservazione: **buono**
  - Compatibilità: **congruo**

## Unità volumetriche dell'Edificio 1105

N°	Foglio	Particella	N° piani	Piani interrati	Mansarda	Superficie (m <sup>2</sup> )
2368	58	329	1			98.25

### Classe di intervento: 3

#### Funzioni d'uso

- Uso prevalente: **non residenziale**
- Usi presenti: **agricoltura**
- Uso Piano terra:
- Piano terra: **passo carraio pedonale**

#### Numero piani fuori terra

- Numero piani massimo: **1**
- Esiste una parte dell'edificio con un numero di piani inferiore a quello massimo: **no**

#### Proprietà privata

#### Tipologia architettonica struttura in muratura

#### Stato di conservazione buono

#### Compatibilità dell'uso attuale congruo

#### Copertura

- Tipo di copertura: **a falde**
- Tipo di manto: **a falde**
- Presenza di camini e/o comignoli: **in muratura**
- Docce e pluviali: **in rame**
- Gronda: **in legno e laterizio**

### Caratteristiche architettoniche e strutturali

#### ■ Ingresso al resede

- Materiale: **ferro**
- Posa in opera: **2 ante**
- Colore: **grigio scuro**
- Stato di conservazione: **buono**
- Compatibilità: **congruo**

#### ■ Struttura paramento esterno

- Materiale: **pietra**
- Posa in opera: **conci di pietra irregolari**
- Colore: **khaki ocra**
- Stato di conservazione: **medio**
- Compatibilità: **congruo**

#### ■ Cornici

- Materiale: **laterizio**
- Posa in opera: **per piano**
- Colore: **rosso mattone**
- Stato di conservazione: **medio**
- Compatibilità: **congruo**

#### ■ Infissi finestre

- Materiale: **legno**
- Posa in opera: **2 ante**
- Colore: **grigio chiaro**
- Stato di conservazione: **medio**
- Compatibilità: **congruo**

#### ■ Architravi porte

- Materiale: **laterizio pietra**
- Posa in opera: **architrave archivolto**
- Colore: **grigio pietra serena rosso mattone**
- Stato di conservazione: **medio**
- Compatibilità: **congruo**

#### ■ Infissi porte

- Materiale: **legno**
- Posa in opera: **2 ante**
- Colore: **grigio chiaro**
- Stato di conservazione: **medio**
- Compatibilità: **congruo**

## Informazioni sull'Edificio 1106

### Unità volumetriche dell'Edificio 1106

N°	Foglio	Particella	N° piani	Piani interrati	Mansarda	Superficie (m <sup>2</sup> )
860	58	167	1 (a monte) 2 (a valle)		no	184.93

### Classe di intervento: 3

#### Funzioni d'uso

- Uso prevalente: **non residenziale**
- Usi presenti: **agricoltura**
- Uso Piano terra:
- Piano terra: **passo carraio pedonale**

#### Numero piani fuori terra

- Numero piani massimo: **2**
- Esiste una parte dell'edificio con un numero di piani inferiore a quello massimo: **no**

#### Proprietà privata

### Caratteristiche architettoniche e strutturali

#### ■ Struttura paramento esterno

- Materiale: **pietra**
- Posa in opera: **conci di pietra irregolari**
- Colore: **beige crema ecru khaki**
- Stato di conservazione: **medio**
- Compatibilità: **congruo**

#### ■ Angolari

- Materiale: **pietra laterizio**
- Posa in opera: **conci regolari per piano**
- Colore: **grigio scuro rosso mattone**
- Stato di conservazione: **buono**



## Tipologia architettonica struttura in muratura

## Stato di conservazione medio

## Compatibilità dell'uso attuale congruo

### Copertura

- Tipo di copertura: **a falde**
- Tipo di manto: **a falde**
- Presenza di camini e/o comignoli: **in muratura**
- Docce e pluviali: **in rame**
- Gronda: **in legno e laterizio**

- Compatibilità: **congruo**
- **Cornici**
  - Materiale: **pietra**
  - Posa in opera: **elementi squadrati**
  - Colore: **ocra**
  - Stato di conservazione: **medio**
  - Compatibilità: **congruo**
- **Infissi finestre**
  - Materiale: **legno**
  - Posa in opera: **2 ante**
  - Colore: **grigio chiaro**
  - Stato di conservazione: **medio**
  - Compatibilità: **congruo**
- **Oscuramento esterno**
  - Materiale: **legno**
  - Posa in opera: **2 ante a stecche**
  - Colore: **grigio chiaro**
  - Stato di conservazione: **medio**
  - Compatibilità: **congruo**
- **Infissi porte**
  - Materiale: **legno**
  - Posa in opera: **2 ante**
  - Colore: **grigio chiaro**
  - Stato di conservazione: **medio**
  - Compatibilità: **congruo**

## Informazioni sull'Edificio 1107

### Unità volumetriche dell'Edificio 1107

N°	Foglio	Particella	N° piani	Piani interrati	Mansarda	Superficie (m <sup>2</sup> )
163	58	169	2		no	159.34
877	58	169	1		no	43.9
882	58	169	2		no	164.23

## Classe di intervento: 2

### Funzioni d'uso

- Uso prevalente: **non residenziale**
- Usi presenti: **agriturismo**
- Uso Piano terra:
- Piano terra: **passo carraio pedonale**

### Numero piani fuori terra

- Numero piani massimo: **2**
- Esiste una parte dell'edificio con un numero di piani inferiore a quello massimo: **sì**

## Proprietà privata

## Tipologia architettonica struttura in muratura

## Stato di conservazione medio

## Compatibilità dell'uso attuale congruo

### Copertura

- Tipo di copertura: **a falde**
- Tipo di manto: **a falde**
- Presenza di camini e/o comignoli: **in muratura**
- Docce e pluviali: **in rame**
- Gronda: **in legno e laterizio**

## Caratteristiche architettoniche e strutturali

- **Struttura paramento esterno**
  - Materiale: **pietra**
  - Posa in opera: **conci di pietra irregolari**
  - Colore: **beige ecru khaki**
  - Stato di conservazione: **medio**
  - Compatibilità: **congruo**
- **Angolari**
  - Materiale: **pietra**
  - Posa in opera: **conci regolari**
  - Colore: **khaki**
  - Stato di conservazione: **medio**
  - Compatibilità: **congruo**
- **Marcadavanzale**
  - Materiale: **pietra**
  - Posa in opera: **elementi squadrati**
  - Colore: **grigio pietra serena**
  - Stato di conservazione: **medio**
  - Compatibilità: **congruo**
- **Cornici**
  - Materiale: **pietra**
  - Posa in opera: **elementi squadrati**
  - Colore: **khaki**
  - Stato di conservazione: **medio**
  - Compatibilità: **congruo**
- **Architravi finestre**
  - Posa in opera: **lista**
  - Colore: **rosso mattone**
  - Stato di conservazione: **medio**
  - Compatibilità: **congruo**
- **Infissi finestre**

- Materiale: **legno**
- Posa in opera: **2 ante**
- Colore: **grigio chiaro**
- Stato di conservazione: **medio**
- Compatibilità: **congruo**
- **Oscureamento interno (scurini)**
  - Materiale: **legno**
  - Posa in opera: **2 ante**
  - Colore: **grigio chiaro**
  - Stato di conservazione: **medio**
  - Compatibilità: **congruo**
- **Architravi porte**
  - Materiale: **pietra**
  - Posa in opera: **architrave**
  - Colore: **ecru**
  - Stato di conservazione: **medio**
  - Compatibilità: **congruo**
- **Infissi porte**
  - Materiale: **legno**
  - Posa in opera: **2 ante**
  - Colore: **grigio chiaro**
  - Stato di conservazione: **medio**
  - Compatibilità: **congruo**

## Informazioni sull'Edificio 1108

### Unità volumetriche dell'Edificio 1108

N°	Foglio	Particella	N° piani	Piani interrati	Mansarda	Superficie (m²)
2369	58	169	2		no	57.5

### Classe di intervento: 6

#### Funzioni d'uso

- Uso prevalente: **non residenziale**
- Usi presenti: **magazzini privati; deposito**
- Uso Piano terra:
- Piano terra: **passo carraio pedonale**

#### Numero piani fuori terra

- Numero piani massimo: **2**
- Esiste una parte dell'edificio con un numero di piani inferiore a quello massimo: **no**

#### Proprietà privata

#### Tipologia architettonica struttura in muratura

#### Stato di conservazione basso

#### Compatibilità dell'uso attuale congruo

#### Copertura

- Tipo di copertura: **a falde**
- Tipo di manto: **a falde**
- Docce e pluviali: **Non presenti (interni)**
- Gronda: **in legno e laterizio**

### Caratteristiche architettoniche e strutturali

#### Struttura paramento esterno

- Materiale: **laterizio**
- Posa in opera: **faccia vista**
- Colore: **rosso mattone**
- Stato di conservazione: **medio**
- Compatibilità: **congruo**

#### Architravi finestre

- Materiale: **pietra**
- Posa in opera: **architrave**
- Colore: **beige**
- Stato di conservazione: **medio**
- Compatibilità: **congruo**

#### Infissi finestre

- Materiale: **legno**
- Posa in opera: **2 ante**
- Colore: **marrone**
- Stato di conservazione: **basso**
- Compatibilità: **congruo**

#### Architravi porte

- Materiale: **laterizio**
- Posa in opera: **archivolto**
- Colore: **rosso mattone**
- Stato di conservazione: **medio**
- Compatibilità: **congruo**

#### Infissi porte

- Materiale: **ferro**
- Posa in opera: **1 anta**
- Colore: **marrone**
- Stato di conservazione: **basso**
- Compatibilità: **congruo**

## Informazioni sull'Edificio 1109

### Unità volumetriche dell'Edificio 1109

N°	Foglio	Particella	N° piani	Piani interrati	Mansarda	Superficie (m²)
895	58	169	1		si	106.2

### Classe di intervento: 3

#### Funzioni d'uso

- Uso prevalente: **non residenziale**
- Usi presenti: **agriturismo**
- Uso Piano terra:
- Piano terra: **passo carraio pedonale**

#### Numero piani fuori terra

- Numero piani massimo: **1**
- Esiste una parte dell'edificio con un numero di piani inferiore a quello massimo: **no**

#### Proprietà privata

#### Tipologia architettonica struttura in muratura

#### Stato di conservazione medio

#### Compatibilità dell'uso attuale congruo

#### Copertura

- Tipo di copertura: **a falde**
- Tipo di manto: **a falde**
- Presenza di camini e/o comignoli: **in muratura**
- Docce e pluviali: **in rame**
- Gronda: **in legno e laterizio**

### Caratteristiche architettoniche e strutturali

#### ■ Struttura paramento esterno

- Materiale: **pietra**
- Posa in opera: **conci di pietra irregolari**
- Colore: **ecru grigio chiaro khaki**
- Stato di conservazione: **medio**
- Compatibilità: **congruo**

#### ■ Cornici

- Materiale: **laterizio**
- Posa in opera: **per testa**
- Colore: **rosso mattone**
- Stato di conservazione: **medio**
- Compatibilità: **congruo**

#### ■ Infissi finestre

- Materiale: **legno**
- Posa in opera: **2 ante**
- Colore: **grigio chiaro**
- Stato di conservazione: **basso**
- Compatibilità: **congruo**

#### ■ Architravi porte

- Materiale: **laterizio**
- Posa in opera: **archivolto**
- Colore: **rosso mattone**
- Stato di conservazione: **medio**
- Compatibilità: **congruo**

#### ■ Infissi porte

- Materiale: **legno**
- Posa in opera: **2 ante**
- Colore: **marrone**
- Stato di conservazione: **basso**
- Compatibilità: **congruo**

### Elementi di facciata precari e non

- Pensiline o tettoie "a muro" in corrispondenza delle aperture: **legno e laterizio**

## Informazioni sull'Edificio 1110

### Unità volumetriche dell'Edificio 1110

N°	Foglio	Particella	N° piani	Piani interrati	Mansarda	Superficie (m²)
2370	58	269	1		no	142.34

### Classe di intervento: 6

#### Funzioni d'uso

- Uso prevalente: **non residenziale**
- Usi presenti: **deposito**
- Uso Piano terra:
- Piano terra: **passo carraio pedonale**

#### Numero piani fuori terra

- Numero piani massimo: **1**
- Esiste una parte dell'edificio con un numero di piani inferiore a quello massimo: **no**

#### Proprietà privata

#### Tipologia architettonica struttura in muratura

#### Stato di conservazione medio

### Caratteristiche architettoniche e strutturali

#### ■ Struttura paramento esterno

- Materiale: **laterizio**
- Posa in opera: **faccia vista**
- Colore: **rosso mattone**
- Stato di conservazione: **medio**
- Compatibilità: **congruo**

### Elementi di facciata precari e non

- Pensiline o tettoie "a muro" in corrispondenza delle aperture: **legno e laterizio**

## Compatibilità dell'uso attuale congruo

### Copertura

- Tipo di copertura: **a falde**
- Tipo di manto: **a falde**
- Docce e pluviali: **Non presenti (interni)**
- Gronda: **Non presenti (interni)**

---

## Rilievi fotografici

### Posizionamento dei rilievi fotografici

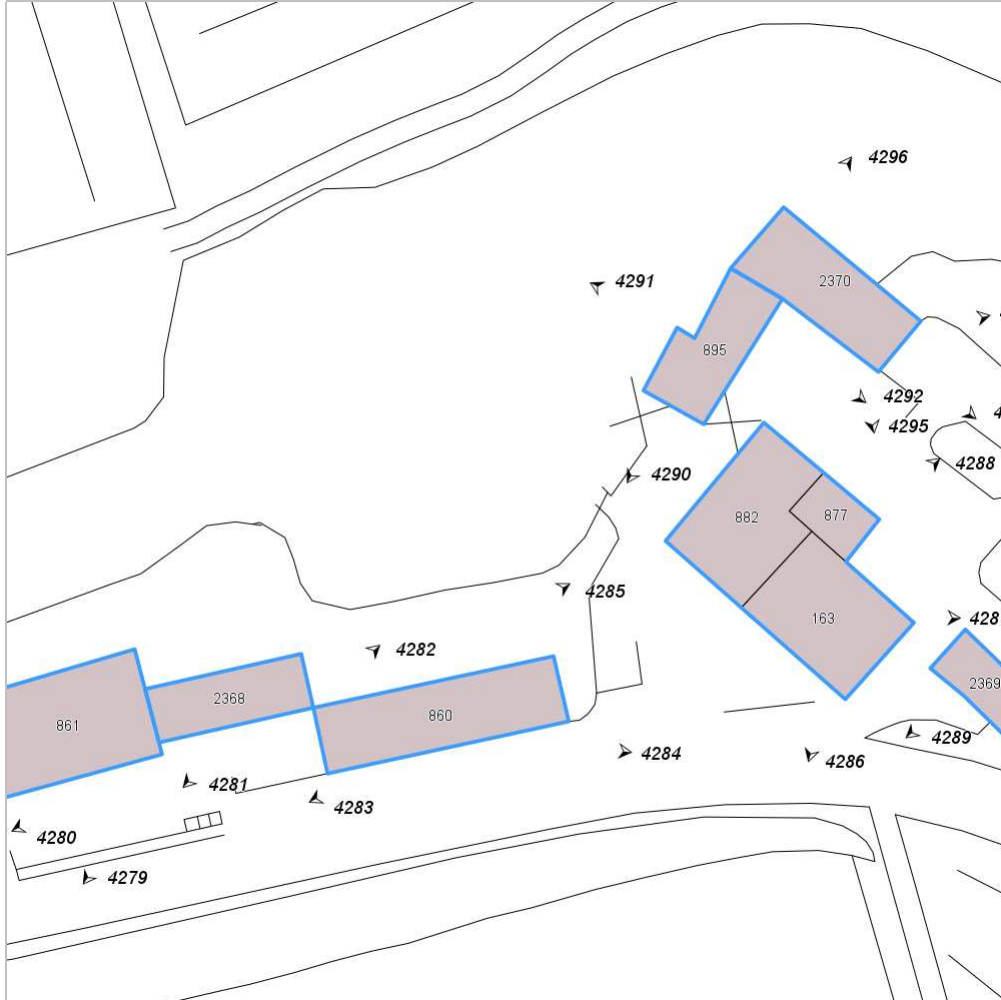


FOTO n° 4278 (edificio 1104)



Categoria: Edificio

FOTO n° 4279 (edificio 1104)



Categoria: Edificio

FOTO n° 4280 (edificio 1104)



Categoria: Edificio

FOTO n° 4281 (edificio 1105)



Categoria: Edificio

FOTO n° 4282 (edificio 1105)



Categoria: Edificio

FOTO n° 4283 (edificio 1106)



Categoria: Edificio

FOTO n° 4284 (edificio 1106)



Categoria: Edificio

FOTO n° 4285 (edificio 1106)



Categoria: Edificio

FOTO n° 4286 (edificio 1107)



Categoria: Edificio

FOTO n° 4287 (edificio 1107)



Categoria: Edificio

FOTO n° 4288 (edificio 1107)



Categoria: Edificio

FOTO n° 4289 (edificio 1108)



Categoria: Edificio

FOTO n° 4290 (edificio 1109)



Categoria: Edificio

FOTO n° 4291 (edificio 1109)



Categoria: Edificio

FOTO n° 4292 (edificio 1109)



Categoria: Edificio

FOTO n° 4293 (edificio 1110)



Categoria: Edificio

FOTO n° 4294 (edificio 1110)



Categoria: Edificio

FOTO n° 4295 (edificio 1110)



Categoria: Edificio

FOTO n° 4296 (edificio 1110)



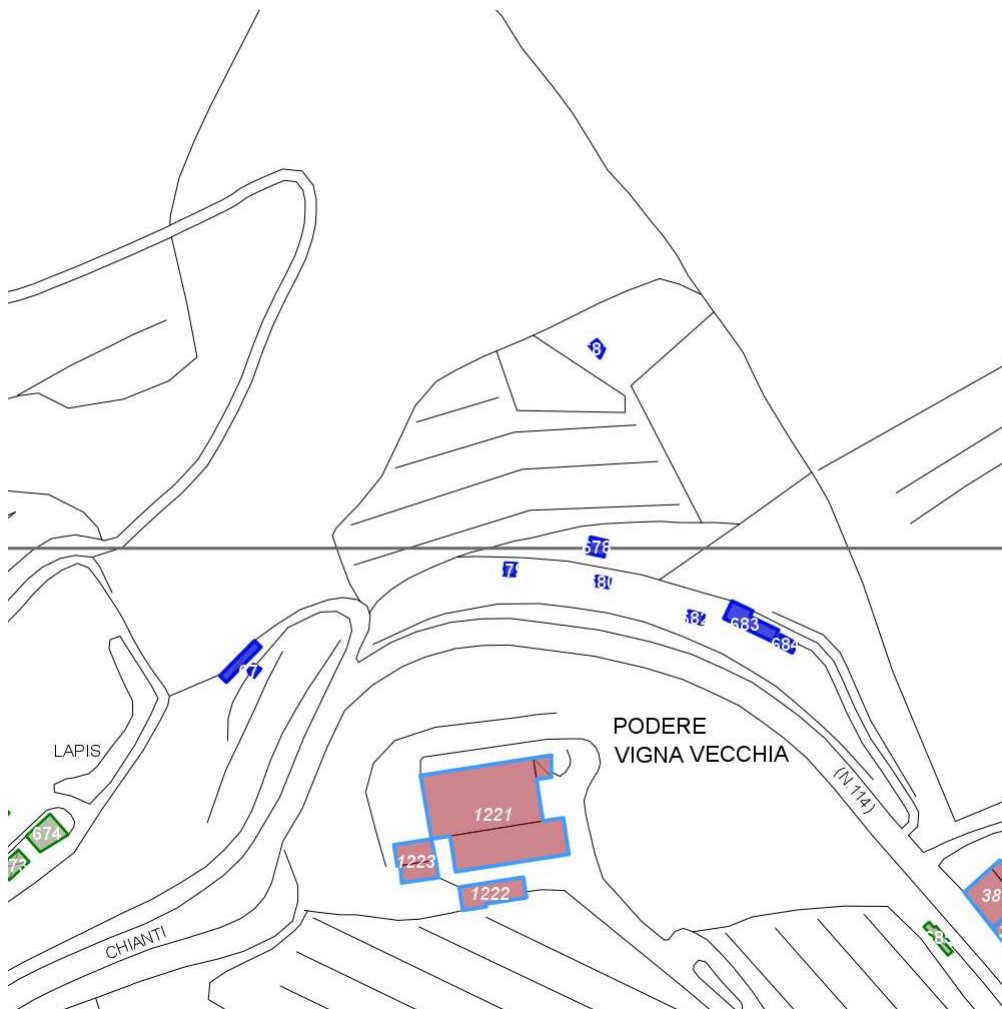
Categoria: Edificio



## Report Scheda Edifici: *patrimonio rurale N°376*

Edificati Minori associati alla Scheda:

ID 676 ID 677 ID 678 ID 679 ID 680 ID 681 ID 682 ID 683 ID 684



Scala: 1:2000

### Informazioni sulla Scheda

- Località **PODERE VIGNA VECCHIA**
- Data rilevazione **17/10/2008**
- Accessibilità **strada provinciale**
- Recinzioni **naturale**
- Alberature di pregio **lecci**
- Area di pertinenza: elementi presenti
  - Tettoia: stato **medio**

---

## Informazioni sull'Edificato Minore 676

### Unità volumetriche dell'Edificato Minore 676

N°	Foglio	Particella	N° piani	Piani interrati	Mansarda	Superficie (m²)
1942	58	529	1		no	32.04

Classe di intervento:

Tipologia edilizia  
tettoia

---

## Informazioni sull'Edificato Minore 677

### Unità volumetriche dell'Edificato Minore 677

N°	Foglio	Particella	N° piani	Piani interrati	Mansarda	Superficie (m²)
3080	58	529	1		no	6.03

Classe di intervento:

Tipologia edilizia  
tettoia  
baracca in legno

---

## Informazioni sull'Edificato Minore 678

### Unità volumetriche dell'Edificato Minore 678

N°	Foglio	Particella	N° piani	Piani interrati	Mansarda	Superficie (m²)
908	58	175	1		no	19.93

Classe di intervento:

Tipologia edilizia  
baracca in legno

---

## Informazioni sull'Edificato Minore 679

### Unità volumetriche dell'Edificato Minore 679

N°	Foglio	Particella	N° piani	Piani interrati	Mansarda	Superficie (m²)
3081	58	175	1		no	9.62

Classe di intervento:

Tipologia edilizia  
box metallico

---

## Informazioni sull'Edificato Minore 680

### Unità volumetriche dell'Edificato Minore 680

N°	Foglio	Particella	N° piani	Piani interrati	Mansarda	Superficie (m²)
3082	58	175	1		no	9.11

Classe di intervento:

**Tipologia edilizia**  
tettoia  
manufatto con funzioni  
accessorie e o servizio

---

### Informazioni sull'Edificato Minore 681

#### Unità volumetriche dell'Edificato Minore 681

N°	Foglio	Particella	N° piani	Piani interrati	Mansarda	Superficie (m²)
1779	58	143	1		no	9.34

Classe di intervento:

**Tipologia edilizia**  
baracca, manufatto precario

---

### Informazioni sull'Edificato Minore 682

#### Unità volumetriche dell'Edificato Minore 682

N°	Foglio	Particella	N° piani	Piani interrati	Mansarda	Superficie (m²)
3083	58	177	1		no	10.69

Classe di intervento:

**Tipologia edilizia**  
manufatto con funzioni  
accessorie e o servizio

---

### Informazioni sull'Edificato Minore 683

#### Unità volumetriche dell'Edificato Minore 683

N°	Foglio	Particella	N° piani	Piani interrati	Mansarda	Superficie (m²)
901	58	175	1		no	60.52

Classe di intervento:

**Tipologia edilizia**  
tettoia

---

### Informazioni sull'Edificato Minore 684

#### Unità volumetriche dell'Edificato Minore 684

N°	Foglio	Particella	N° piani	Piani interrati	Mansarda	Superficie (m²)
1943	58	177	1		no	13.95

Classe di intervento:

**Tipologia edilizia**  
tettoia

---

**Rilievi fotografici**

## Posizionamento dei rilievi fotografici



FOTO n° 4304 (edificato minore 676)



Categoria: pertinenza

FOTO n° 4305 (edificato minore 677)



Categoria: Tipo di copertura

FOTO n° 4306 (edificato minore 678)



Categoria: Edificio

FOTO n° 4307 (edificato minore 679)



Categoria: Edificio

FOTO n° 4308 (edificato minore 680)



Categoria: pertinenza

FOTO n° 4309 (edificato minore 681)



Categoria: Edificio

FOTO n° 4310 (edificato minore 682)

FOTO n° 4311 (edificato minore 683)



Categoria: Tipo di copertura

FOTO n° 4312 (edificato minore 684)



Categoria: pertinenza

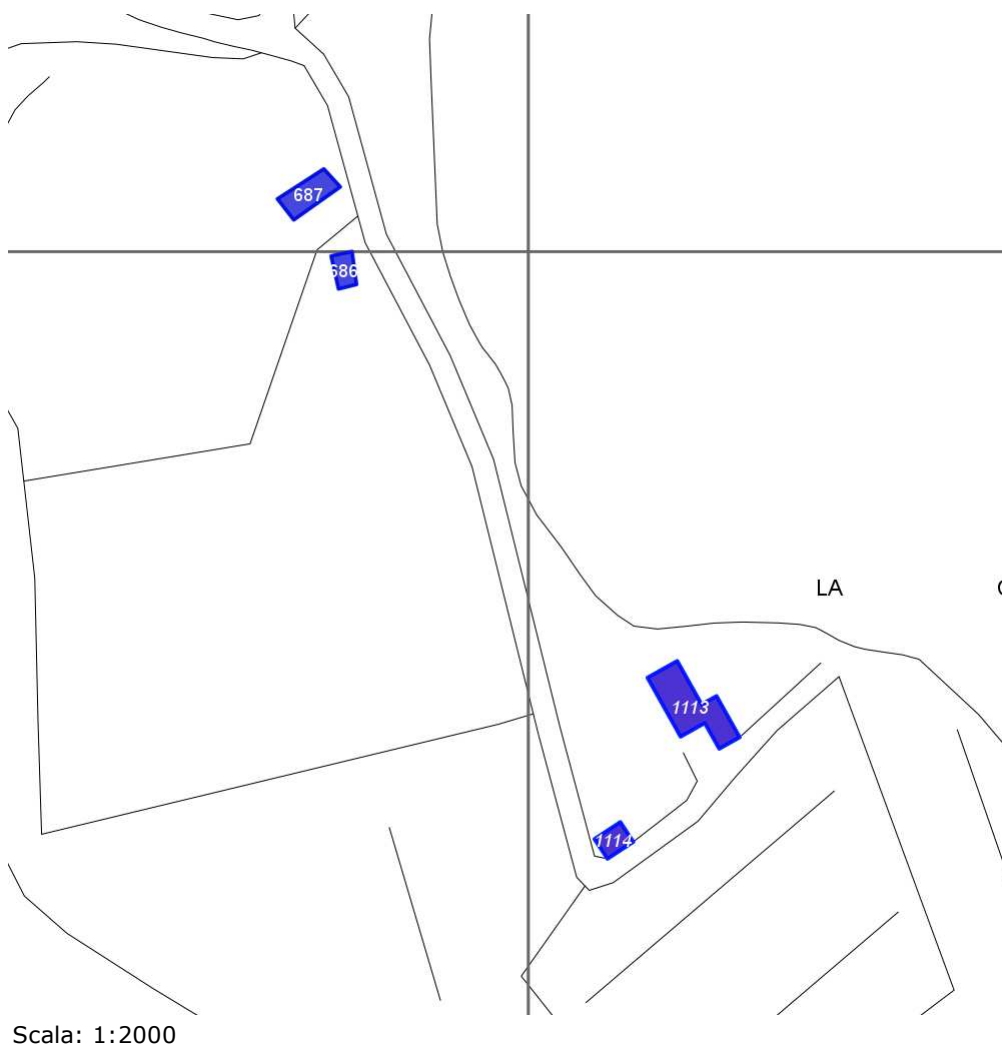
## Report Scheda Edifici: *patrimonio rurale N°377*

Edifici associati alla Scheda:

ID **1113** ID **1114**

Edificati Minori associati alla Scheda:

ID **686** ID **687**



### Informazioni sulla Scheda

- Località **LA CASA**
- Data rilevazione **17/10/2008**
- Accessibilità **strada poderale**
- Recinzioni **filo spinato muratura**
- Area di pertinenza
  - Giardino
    - Stato **medio**
    - Materiale prevalente **manto erboso**
    - Permeabilità **medio**
- Alberature di pregio **cipressi; lecci**

## Informazioni sull'Edificio 1113

### Unità volumetriche dell'Edificio 1113

N°	Foglio	Particella	N° piani	Piani interrati	Mansarda	Superficie (m²)
1612	15	163	2		no	230.61

#### Classe di intervento: 2

##### Funzioni d'uso

- Uso prevalente: **residenziale**
- Usi presenti: **residenza**
- Uso Piano terra:
- Piano terra: **passo carraio pedonale**

##### Numero piani fuori terra

- Numero piani massimo: **2**
- Esiste una parte dell'edificio con un numero di piani inferiore a quello massimo: **no**

##### Proprietà privata

##### Tipologia architettonica struttura in muratura

##### Stato di conservazione medio

##### Compatibilità dell'uso attuale congruo

##### Copertura

- Tipo di copertura: **a falde**
- Tipo di manto: **a falde**
- Presenza di camini e/o comignoli: **in muratura**
- Docce e pluviali: **in rame**
- Gronda: **in legno e laterizio**

#### Caratteristiche architettoniche e strutturali

##### ■ Ingresso al resede

- Materiale: **ferro**
- Posa in opera: **2 ante**
- Colore: **grigio scuro**
- Stato di conservazione: **buono**
- Compatibilità: **congruo**

##### ■ Struttura paramento esterno

- Materiale: **pietra**
- Posa in opera: **conci di pietra irregolari**
- Colore: **beige crema ecru khaki**
- Stato di conservazione: **buono**
- Compatibilità: **congruo**

##### ■ Marcadavanzale

- Materiale: **laterizio**
- Posa in opera: **per piano**
- Colore: **rosso mattone**
- Stato di conservazione: **medio**
- Compatibilità: **congruo**

##### ■ Colombaia

- Materiale: **pietra**
- Posa in opera: **conci irregolari**
- Colore: **beige crema ecru khaki**
- Stato di conservazione: **medio**
- Compatibilità: **congruo**

## Informazioni sull'Edificio 1114

### Unità volumetriche dell'Edificio 1114

N°	Foglio	Particella	N° piani	Piani interrati	Mansarda	Superficie (m²)
1283	15	161	1		no	51.05

#### Classe di intervento: 2

##### Funzioni d'uso

- Uso prevalente: **residenziale**
- Usi presenti: **residenza**
- Uso Piano terra:
- Piano terra: **passo carraio pedonale**

##### Numero piani fuori terra

- Numero piani massimo: **1**
- Esiste una parte dell'edificio con un numero di piani inferiore a quello massimo: **no**

##### Proprietà privata

##### Tipologia architettonica struttura in muratura

#### Caratteristiche architettoniche e strutturali

##### ■ Ingresso al resede

- Materiale: **ferro**
- Posa in opera: **2 ante**
- Colore: **grigio scuro**
- Stato di conservazione: **buono**
- Compatibilità: **congruo**

##### ■ Struttura paramento esterno

- Materiale: **pietra**
- Posa in opera: **conci di pietra irregolari**
- Colore: **beige crema ecru**
- Stato di conservazione: **medio**
- Compatibilità: **congruo**



**Stato di conservazione**  
**medio**

**Compatibilità dell'uso attuale**  
**congruo**

#### **Copertura**

- Tipo di copertura: **a falde**
- Tipo di manto: **a falde**
- Presenza di camini e/o comignoli: **in muratura**
- Docce e pluviali: **in rame**
- Gronda: **in legno e laterizio**

---

### **Informazioni sull'Edificato Minore 686**

#### **Unità volumetriche dell'Edificato Minore 686**

N°	Foglio	Particella	N° piani	Piani interrati	Mansarda	Superficie (m²)
3085	15	138	1		no	46.92

**Classe di intervento: 2**

**Tipologia edilizia**  
**manufatto con funzioni**  
**accessorie e o servizio**

---

### **Informazioni sull'Edificato Minore 687**

#### **Unità volumetriche dell'Edificato Minore 687**

N°	Foglio	Particella	N° piani	Piani interrati	Mansarda	Superficie (m²)
3084	15	138	1		no	99.69

**Classe di intervento: 2**

**Tipologia edilizia**  
**tettoia**  
**baracca in legno**

---

### **Rilievi fotografici**

**Posizionamento dei rilievi fotografici**



FOTO n° 4313 (edificio 1113)



Categoria: Edificio

FOTO n° 4314 (edificio 1113)



Categoria: Edificio

FOTO n° 4315 (edificio 1113)



Categoria: Edificio

FOTO n° 4316 (edificio 1114)



Categoria: Edificio

FOTO n° 4317 (edificio minore 686)



Categoria: Edificio

FOTO n° 4318 (edificio minore 687)

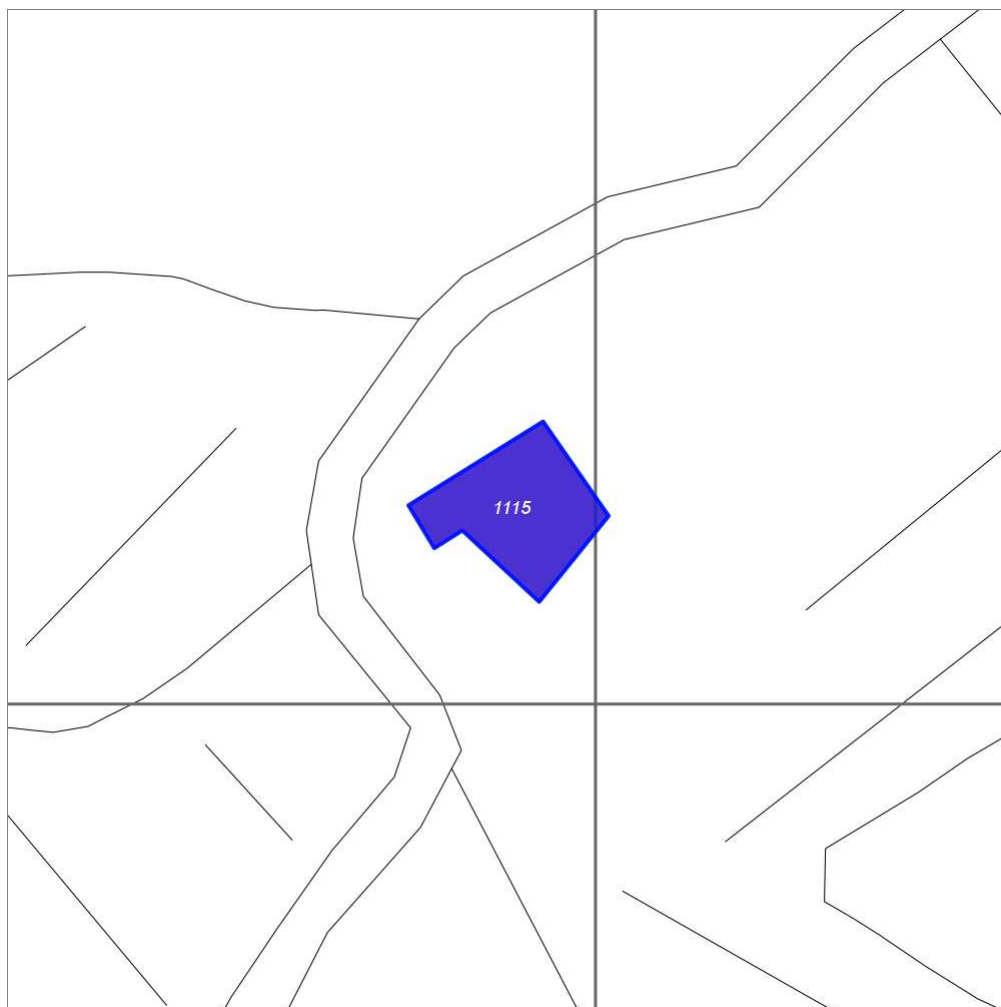


Categoria: Edificio

## Report Scheda Edifici: *patrimonio rurale N°378*

Edifici associati alla Scheda:

ID **1115**



Scala: 1:1000

### Informazioni sulla Scheda

- Località **LA PESA DI SOPRA**
- Data rilevazione **17/10/2008**
- Accessibilità **strada vicinale**
- Recinzioni **naturale**
- Area di pertinenza
  - Giardino
    - Stato **medio**
    - Materiale prevalente **ghiaia**
    - Permeabilità **medio**
- Alberature di pregio **cipressi**

## Informazioni sull'Edificio 1115

### Unità volumetriche dell'Edificio 1115

N°	Foglio	Particella	N° piani	Piani interrati	Mansarda	Superficie (m²)
1632	15	74	3		no	313.47

### Classe di intervento: 2

#### Funzioni d'uso

- Uso prevalente: **non residenziale**
- Usi presenti: **agriturismo**
- Uso Piano terra:
- Piano terra: **passo carraio pedonale**

#### Numero piani fuori terra

- Numero piani massimo: **3**
- Esiste una parte dell'edificio con un numero di piani inferiore a quello massimo: **no**

#### Proprietà privata

#### Tipologia architettonica struttura in muratura

#### Stato di conservazione medio

#### Compatibilità dell'uso attuale congruo

#### Copertura

- Tipo di copertura: **a falde**
- Tipo di manto: **a falde**
- Presenza di camini e/o comignoli: **in muratura**
- Docce e pluviali: **in rame**
- Gronda: **Solo laterizio**

### Caratteristiche architettoniche e strutturali

#### ■ Ingresso al resede

- Materiale: **legno**
- Posa in opera: **2 ante**
- Colore: **marrone**
- Stato di conservazione: **buono**
- Compatibilità: **congruo**

#### ■ Struttura paramento esterno

- Materiale: **pietra**
- Posa in opera: **conci di pietra irregolari**
- Colore: **beige crema ecru**
- Stato di conservazione: **medio**
- Compatibilità: **congruo**

#### ■ Angolari

- Materiale: **pietra**
- Posa in opera: **conci regolari**
- Colore: **grigio scuro**
- Stato di conservazione: **medio**
- Compatibilità: **congruo**

#### ■ Cornici

- Materiale: **pietra laterizio**
- Posa in opera: **elementi quadrati per testa**
- Colore: **ocra rosso mattone**
- Stato di conservazione: **medio**
- Compatibilità: **congruo**

#### ■ Infissi finestre

- Materiale: **legno**
- Posa in opera: **2 ante**
- Colore: **grigio chiaro**
- Stato di conservazione: **medio**
- Compatibilità: **congruo**

#### ■ Oscuramento esterno

- Materiale: **legno**
- Posa in opera: **1 2 ante a stecche**
- Colore: **grigio chiaro**
- Stato di conservazione: **medio**
- Compatibilità: **congruo**

#### ■ Architravi porte

- Materiale: **laterizio**
- Posa in opera: **archivolto**
- Colore: **rosso mattone**
- Stato di conservazione: **medio**
- Compatibilità: **congruo**

#### ■ Infissi porte

- Materiale: **legno**
- Posa in opera: **2 ante**
- Colore: **marrone**
- Stato di conservazione: **medio**
- Compatibilità: **congruo**

### Elementi di facciata precari e non

- Pensiline o tettoie "a muro" in corrispondenza delle aperture: **legno e laterizio**

## Rilievi fotografici

### Posizionamento dei rilievi fotografici

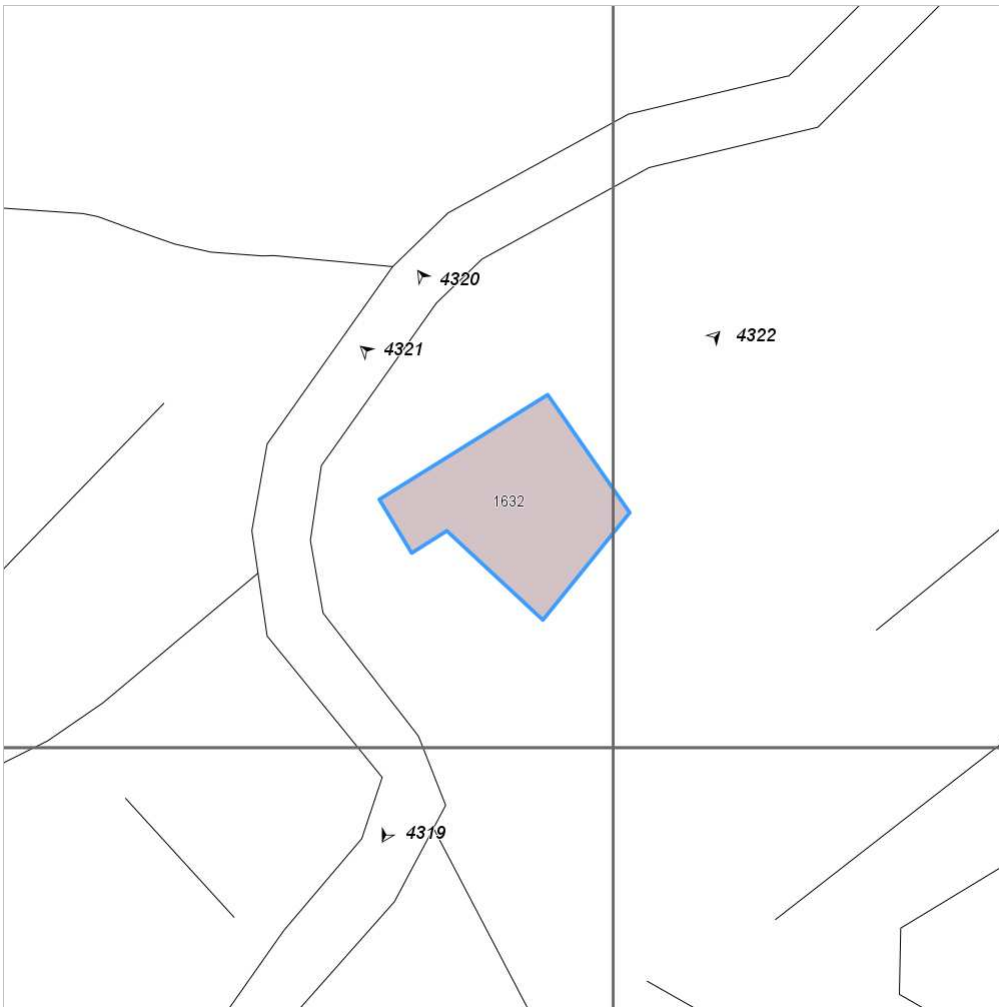


FOTO n° 4319 (edificio 1115)



Categoria: Edificio

FOTO n° 4320 (edificio 1115)



Categoria: Edificio

FOTO n° 4321 (edificio 1115)



Categoria: Edificio

FOTO n° 4322 (edificio 1115)



Categoria: Edificio

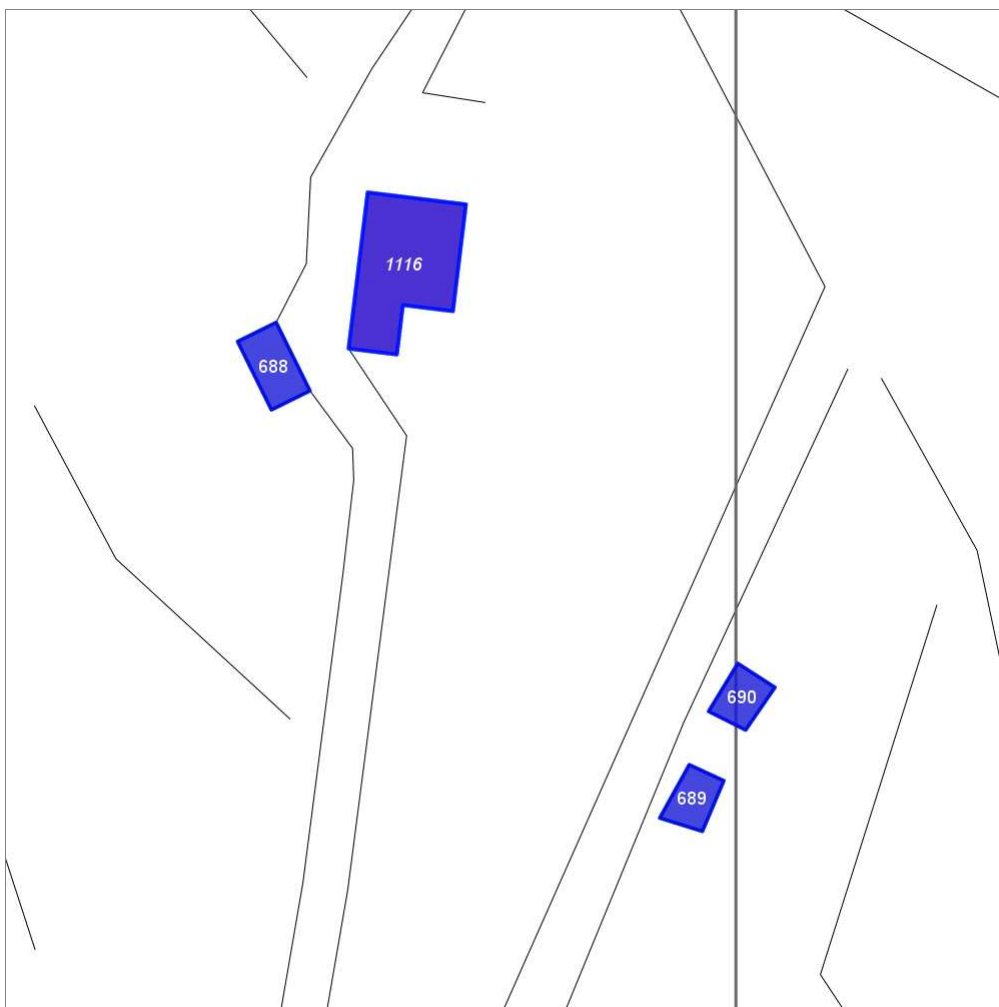
## Report Scheda Edifici: *patrimonio rurale N°379*

Edifici associati alla Scheda:

ID **1116**

Edificati Minori associati alla Scheda:

ID **688** ID **689** ID **690**



Scala: 1:1000

### Informazioni sulla Scheda

- Località **LA PESA DI SOTTO**
- Data rilevazione **17/10/2008**
- Accessibilità **strada vicinale**
- Recinzioni **muratura naturale**
- Area di pertinenza
  - **Giardino**
    - **Stato medio**
    - **Materiale prevalente ghiaia**
    - **Permeabilità medio**
- **Alberature di pregio ulivi; cipressi; abeti**



## Informazioni sull'Edificio 1116

### Unità volumetriche dell'Edificio 1116

N°	Foglio	Particella	N° piani	Piani interrati	Mansarda	Superficie (m²)
1428	15	93	3		no	228.12

### Classe di intervento: 2

#### Funzioni d'uso

- Uso prevalente: **misto**
- Usi presenti: **agriturismo; residenza**
- Uso Piano terra:
- Piano terra: **passo carraio pedonale**

#### Numero piani fuori terra

- Numero piani massimo: **3**
- Esiste una parte dell'edificio con un numero di piani inferiore a quello massimo: **no**

#### Proprietà privata

#### Tipologia architettonica struttura in muratura

#### Stato di conservazione buono

#### Compatibilità dell'uso attuale congruo

#### Copertura

- Tipo di copertura: **a falde**
- Tipo di manto: **a falde**
- Presenza di camini e/o comignoli: **in muratura**
- Docce e pluviali: **in rame**
- Gronda: **in legno e laterizio**

### Caratteristiche architettoniche e strutturali

#### ■ Ingresso al resede

- Materiale: **ferro**
- Posa in opera: **2 ante**
- Colore: **grigio scuro**
- Stato di conservazione: **buono**
- Compatibilità: **congruo**

#### ■ Struttura paramento esterno

- Materiale: **pietra**
- Posa in opera: **conci di pietra irregolari**
- Colore: **beige crema ecru grigio scuro khaki**
- Stato di conservazione: **buono**
- Compatibilità: **congruo**

#### ■ Cornici

- Materiale: **pietra**
- Posa in opera: **elementi squadrati**
- Colore: **ocra**
- Stato di conservazione: **buono**
- Compatibilità: **congruo**

#### ■ Architravi finestre

- Materiale: **pietra laterizio**
- Posa in opera: **trave piano**

#### ■ Infissi finestre

- Materiale: **legno**
- Posa in opera: **2 ante**
- Colore: **marrone**
- Stato di conservazione: **buono**
- Compatibilità: **congruo**

#### ■ Architravi porte

- Materiale: **laterizio**
- Posa in opera: **archivolto**
- Colore: **rosso mattone**
- Stato di conservazione: **buono**
- Compatibilità: **congruo**

#### ■ Infissi porte

- Materiale: **legno**
- Posa in opera: **2 ante**
- Colore: **marrone**
- Stato di conservazione: **medio**
- Compatibilità: **congruo**

## Informazioni sull'Edificato Minore 688

### Unità volumetriche dell'Edificato Minore 688

N°	Foglio	Particella	N° piani	Piani interrati	Mansarda	Superficie (m²)
1426	15	93	1		no	57.31

### Classe di intervento: 2

#### Tipologia edilizia manufatto con funzioni accessorie e o servizio

---

## Informazioni sull'Edificato Minore 689

### Unità volumetriche dell'Edificato Minore 689

N°	Foglio	Particella	N° piani	Piani interrati	Mansarda	Superficie (m²)
3087	15	99	1		no	41.58

**Classe di intervento:** **2**

#### Tipologia edilizia

manufatto con funzioni  
accessorie e o servizio

---

## Informazioni sull'Edificato Minore 690

### Unità volumetriche dell'Edificato Minore 690

N°	Foglio	Particella	N° piani	Piani interrati	Mansarda	Superficie (m²)
3086	15	99	1		no	40.26

**Classe di intervento:** **2**

#### Tipologia edilizia

manufatto con funzioni  
accessorie e o servizio

---

## Rilievi fotografici

Posizionamento dei rilievi fotografici

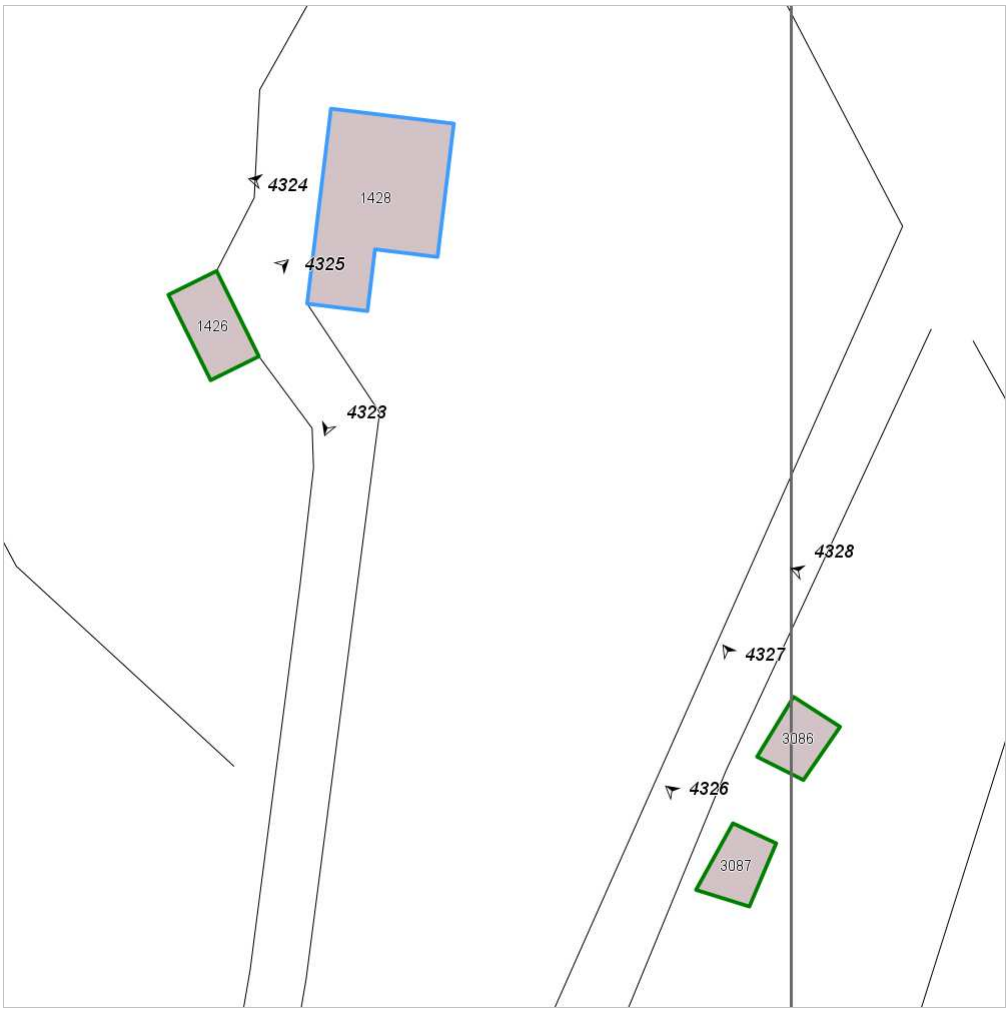


FOTO n° 4323 (edificio 1116)



Categoria: Edificio

FOTO n° 4324 (edificio 1116)



Categoria: Edificio

FOTO n° 4325 (edificio minore 688)



Categoria: Edificio

FOTO n° 4326 (edificio minore 689)



Categoria: Edificio

FOTO n° 4327 (edificio minore 690)

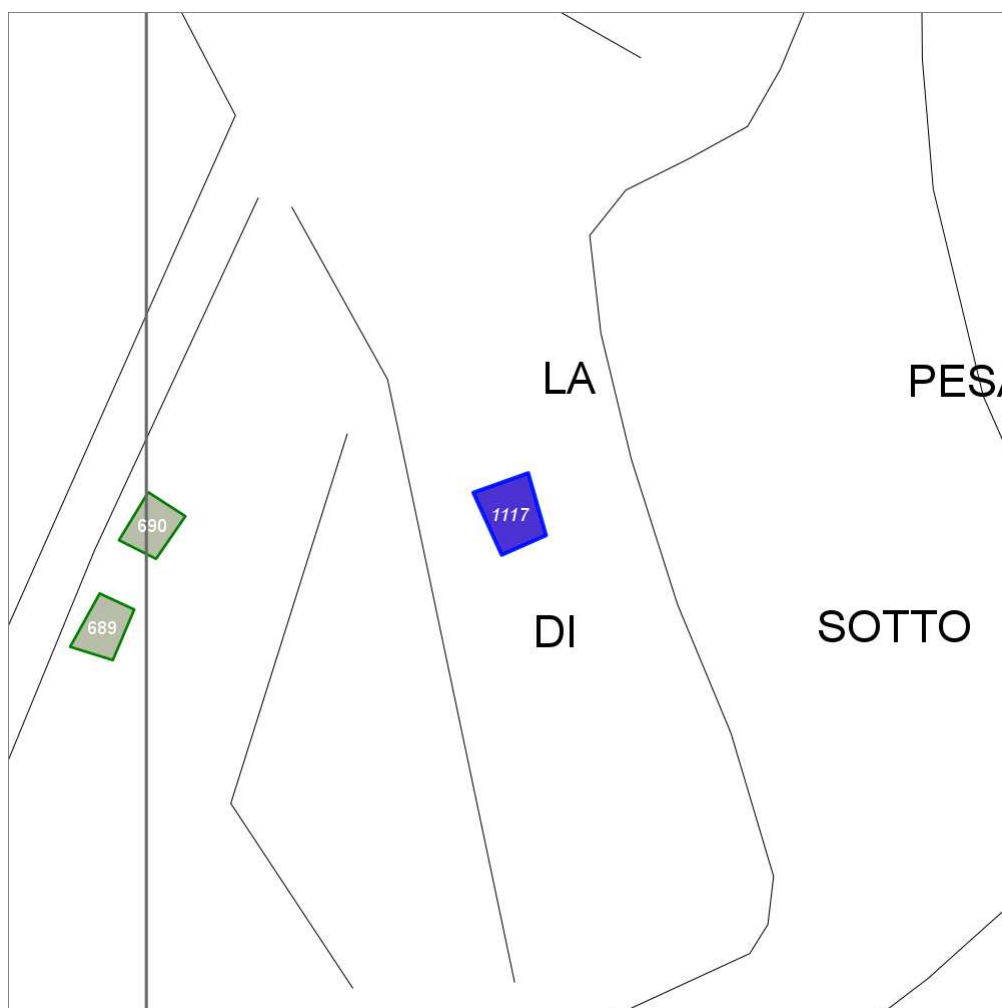


Categoria: Edificio

## Report Scheda Edifici: *patrimonio rurale N°380*

Edifici associati alla Scheda:

ID **1117**



Scala: 1:1000

### Informazioni sulla Scheda

- Località **LA PESA DI SOTTO**
- Data rilevazione **17/10/2008**
- Accessibilità **strada vicinale**
- Recinzioni **naturale**
- Alberature di pregio **lecci**

## Informazioni sull'Edificio 1117

### Unità volumetriche dell'Edificio 1117

N°	Foglio	Particella	N° piani	Piani interrati	Mansarda	Superficie (m²)
3088	17	32	2		no	61.66

### Classe di intervento: 6

#### Funzioni d'uso

- Uso prevalente: **residenziale**
- Usi presenti: **residenza**
- Uso Piano terra:
- Piano terra: **passo carraio pedonale**

#### Numero piani fuori terra

- Numero piani massimo: **2**
- Esiste una parte dell'edificio con un numero di piani inferiore a quello massimo: **no**

#### Proprietà privata

#### Stato di conservazione medio

#### Compatibilità dell'uso attuale congruo

#### Copertura

- Tipo di copertura: **a falde**
- Tipo di manto: **a falde**
- Presenza di camini e/o comignoli: **in muratura**
- Docce e pluviali: **in rame**
- Gronda: **in legno e laterizio**

### Caratteristiche architettoniche e strutturali

#### ■ Struttura paramento esterno

- Materiale: **pietra**
- Posa in opera: **conci di pietra irregolari**
- Colore: **beige grigio scuro khaki**
- Stato di conservazione: **buono**
- Compatibilità: **congruo**

#### ■ Angolari

- Materiale: **pietra laterizio**
- Posa in opera: **conci regolari per piano**
- Colore: **grigio scuro rosso mattone**
- Stato di conservazione: **buono**
- Compatibilità: **congruo**

#### ■ Cornici

- Materiale: **laterizio**
- Posa in opera: **per piano**
- Colore: **rosso mattone**
- Stato di conservazione: **buono**
- Compatibilità: **congruo**

#### ■ Loggia

- Materiale: **pietra**
- Posa in opera: **conci irregolari**
- Colore: **beige grigio scuro khaki**
- Stato di conservazione: **buono**
- Compatibilità: **congruo**

#### ■ Architravi finestre

- Materiale: **laterizio**
- Posa in opera: **archivolto**
- Colore: **rosso mattone**
- Stato di conservazione: **buono**
- Compatibilità: **congruo**

#### ■ Architravi porte

- Materiale: **laterizio**
- Posa in opera: **archivolto**
- Colore: **rosso mattone**
- Stato di conservazione: **buono**
- Compatibilità: **congruo**

## Rilievi fotografici

### Posizionamento dei rilievi fotografici



FOTO n° 4328 (edificio 1117)



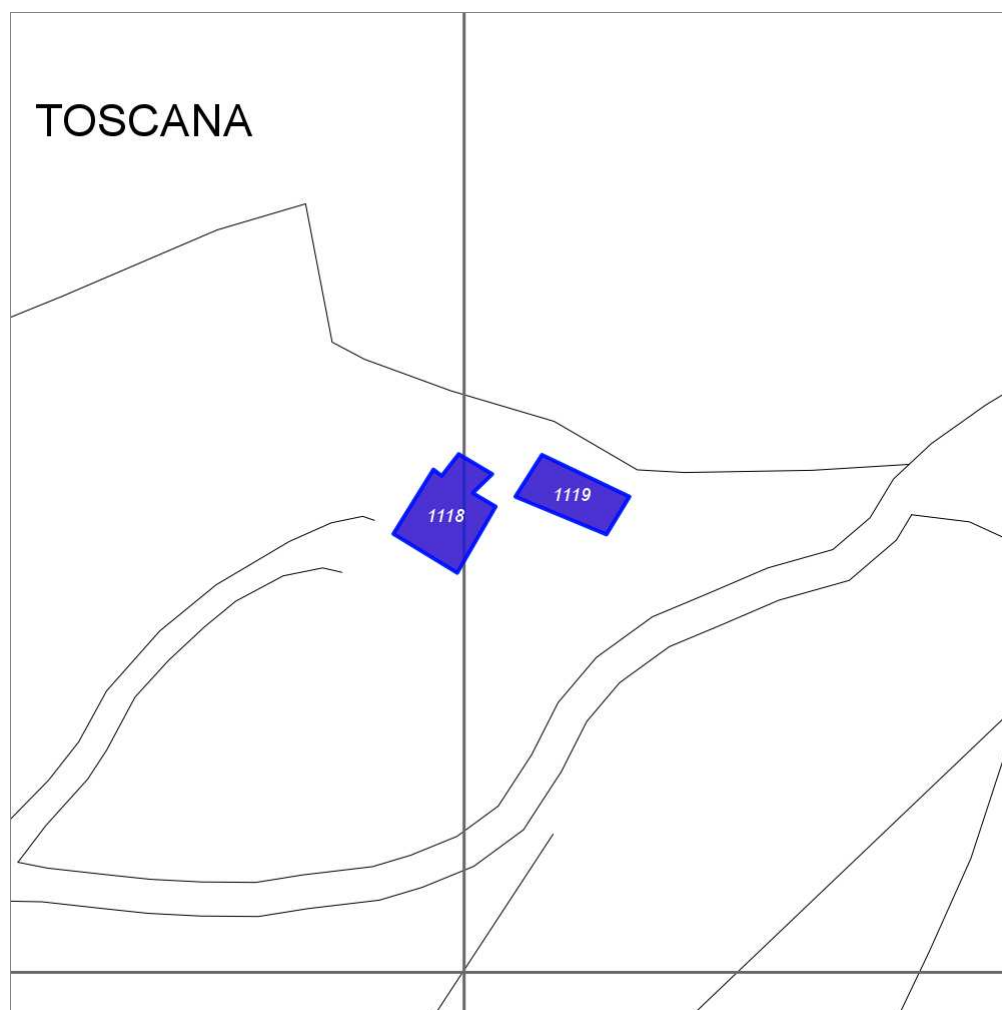
Categoría: Edificio



## Report Scheda Edifici: *patrimonio rurale N°381*

Edifici associati alla Scheda:

ID **1118** ID **1119**



Scala: 1:1000

### Informazioni sulla Scheda

- Località **LA TOSCANA**
- Data rilevazione **17/10/2008**
- Accessibilità **strada vicinale**
- Recinzioni **naturale**
- Area di pertinenza
  - Giardino
    - Stato **medio**
    - Materiale prevalente **manto erboso**
    - Permeabilità **medio**
- Alberature di pregio **lecci**

## Informazioni sull'Edificio 1118

### Unità volumetriche dell'Edificio 1118

N°	Foglio	Particella	N° piani	Piani interrati	Mansarda	Superficie (m²)
1637	17	4	2		no	114.77

### Classe di intervento: 2

#### Funzioni d'uso

- Uso prevalente: **residenziale**
- Usi presenti: **residenza (1)**
- Uso Piano terra:
- Piano terra: **passo carraio pedonale**

#### Numero piani fuori terra

- Numero piani massimo: **2**
- Esiste una parte dell'edificio con un numero di piani inferiore a quello massimo: **no**

#### Proprietà privata

#### Tipologia architettonica struttura in muratura

#### Stato di conservazione buono

#### Compatibilità dell'uso attuale congruo

#### Copertura

- Tipo di copertura: **a falde**
- Tipo di manto: **a falde**
- Presenza di camini e/o comignoli: **in muratura**
- Docce e pluviali: **in rame**
- Gronda: **in legno e laterizio**

### Caratteristiche architettoniche e strutturali

#### ■ Struttura paramento esterno

- Materiale: **pietra**
- Posa in opera: **conci irregolari**
- Colore: **beige ocra**
- Stato di conservazione: **buono**
- Compatibilità: **congruo**

#### ■ Cornici

- Materiale: **pietra**
- Posa in opera: **elementi squadrati**
- Colore: **grigio chiaro khaki**
- Stato di conservazione: **buono**
- Compatibilità: **congruo**

#### ■ Architravi finestre

- Materiale: **laterizio**
- Posa in opera: **per piano**
- Colore: **rosso mattone**
- Stato di conservazione: **buono**
- Compatibilità: **congruo**

#### ■ Infissi finestre

- Materiale: **legno**
- Posa in opera: **2 ante**
- Colore: **beige**
- Stato di conservazione: **buono**
- Compatibilità: **congruo**

#### ■ Oscuramento esterno

- Materiale: **legno**
- Posa in opera: **2 ante**
- Colore: **beige**
- Stato di conservazione: **buono**
- Compatibilità: **congruo**

#### ■ Architravi porte

- Materiale: **laterizio**
- Posa in opera: **per piano**
- Colore: **rosso mattone**
- Stato di conservazione: **buono**
- Compatibilità: **congruo**

#### ■ Infissi porte

- Materiale: **legno**
- Posa in opera: **2 ante**
- Colore: **beige**
- Stato di conservazione: **buono**
- Compatibilità: **congruo**

## Informazioni sull'Edificio 1119

### Unità volumetriche dell'Edificio 1119

N°	Foglio	Particella	N° piani	Piani interrati	Mansarda	Superficie (m²)
1636	17	4	2		no	79.25

### Classe di intervento: 3

#### Funzioni d'uso

- Uso prevalente: **residenziale**

### Caratteristiche architettoniche e strutturali

#### ■ Struttura paramento esterno

- Materiale: **pietra**

- Usi presenti: **residenza (1)**
- Uso Piano terra:
- Piano terra: **passo carraio pedonale**

### Numero piani fuori terra

- Numero piani massimo: **2**
- Esiste una parte dell'edificio con un numero di piani inferiore a quello massimo: **no**

### Proprietà privata

### Tipologia architettonica struttura in muratura

### Stato di conservazione buono

### Compatibilità dell'uso attuale congruo

### Copertura

- Tipo di copertura: **a falde**
- Tipo di manto: **a falde**
- Presenza di camini e/o comignoli: **in muratura**
- Docce e pluviali: **in rame**
- Gronda: **in legno e laterizio**

- Posa in opera: **conci irregolari**
- Colore: **beige crema ecru**
- Stato di conservazione: **buono**
- Compatibilità: **congruo**

#### ■ Cornici

- Materiale: **laterizio**
- Posa in opera: **per piano**
- Colore: **rosso mattone**
- Stato di conservazione: **buono**
- Compatibilità: **congruo**

#### ■ Architravi finestre

- Materiale: **laterizio**
- Posa in opera: **archivolto**
- Colore: **rosso mattone**
- Stato di conservazione: **buono**
- Compatibilità: **congruo**

#### ■ Infissi finestre

- Materiale: **legno**
- Posa in opera: **2 ante**
- Colore: **beige**
- Stato di conservazione: **buono**
- Compatibilità: **congruo**

#### ■ Oscuramento esterno

- Materiale: **legno**
- Posa in opera: **2 ante**
- Colore: **beige**
- Stato di conservazione: **buono**
- Compatibilità: **congruo**

#### ■ Architravi porte

- Materiale: **laterizio**
- Posa in opera: **archivolto**
- Colore: **rosso mattone**
- Stato di conservazione: **buono**
- Compatibilità: **congruo**

#### ■ Infissi porte

- Materiale: **legno**
- Posa in opera: **2 ante**
- Colore: **beige**
- Stato di conservazione: **buono**
- Compatibilità: **congruo**

---

## Rilievi fotografici

### Posizionamento dei rilievi fotografici



FOTO n° 4329 (edificio 1118)



Categoría: Edificio

FOTO n° 4330 (edificio 1118)



Categoría: Edificio

FOTO n° 4333 (edificio 1119)



Categoría: Edificio

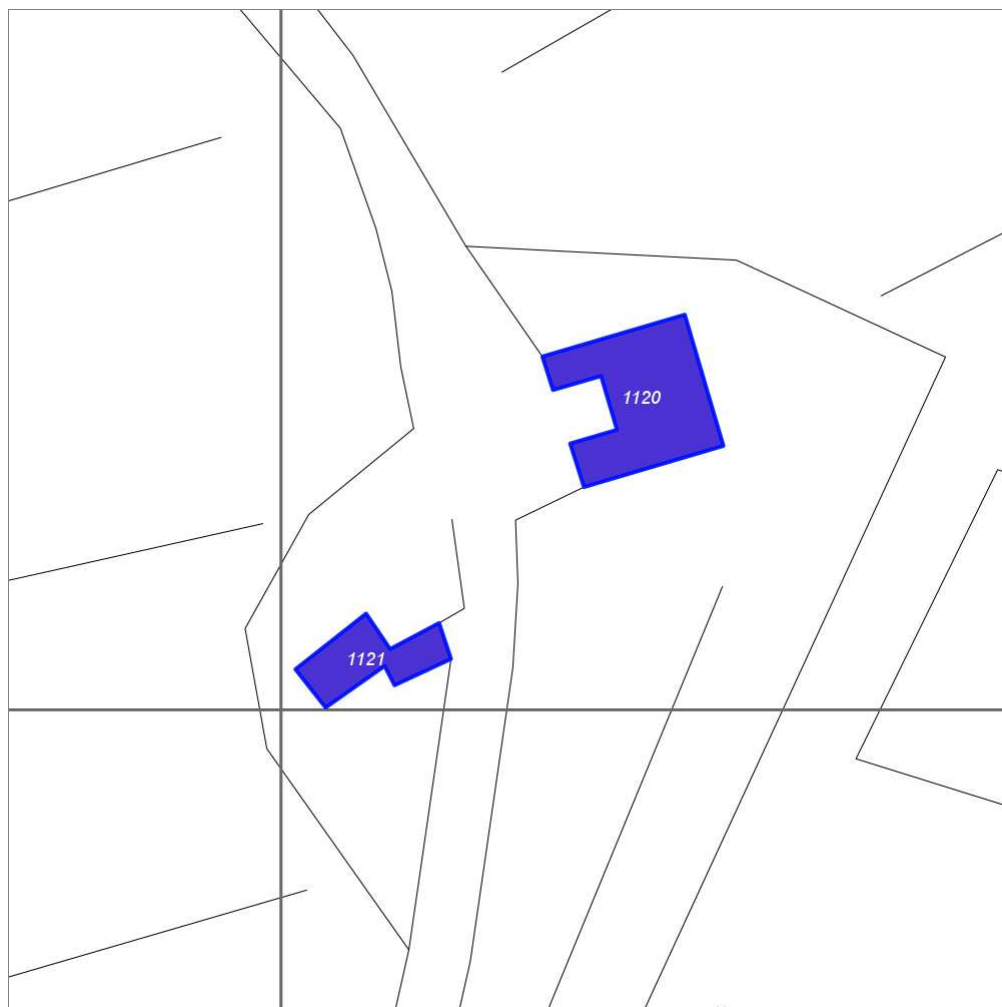
FOTO n° 4334 (edificio 1119)



## Report Scheda Edifici: *patrimonio rurale N°382*

Edifici associati alla Scheda:

ID **1120** ID **1121**



Scala: 1:1000

### Informazioni sulla Scheda

- Località **MONDEGGI**
- Data rilevazione **17/10/2008**
- Accessibilità **strada provinciale**
- Recinzioni **filo spinato naturale**
- Area di pertinenza
  - Cortile
    - Stato **buono**
    - Materiale prevalente **ghiaia**
    - Permeabilità **medio**
- Alberature di pregio **abeti; cipressi; pini**

## Informazioni sull'Edificio 1120

### Unità volumetriche dell'Edificio 1120

N°	Foglio	Particella	N° piani	Piani interrati	Mansarda	Superficie (m²)
1280	15	314	3		no	302.41

### Classe di intervento: 2

#### Funzioni d'uso

- Uso prevalente: **residenziale**
- Usi presenti: **residenza**
- Uso Piano terra:
- Piano terra: **passo carraio pedonale**
- Numero alloggi: **2**

#### Numero piani fuori terra

- Numero piani massimo: **3**
- Esiste una parte dell'edificio con un numero di piani inferiore a quello massimo: **no**

#### Proprietà privata

#### Tipologia architettonica struttura in muratura

#### Stato di conservazione buono

#### Compatibilità dell'uso attuale congruo

#### Copertura

- Tipo di copertura: **a falde**
- Tipo di manto: **a falde**
- Presenza di camini e/o comignoli: **in muratura**
- Docce e pluviali: **in rame**
- Gronda: **in legno e laterizio**

### Caratteristiche architettoniche e strutturali

#### ■ Ingresso al resede

- Materiale: **legno**
- Posa in opera: **2 ante**
- Colore: **marrone**
- Stato di conservazione: **buono**
- Compatibilità: **congruo**

#### ■ Struttura paramento esterno

- Materiale: **pietra**
- Posa in opera: **conci irregolari**
- Colore: **beige  
crema  
ecru  
khaki**
- Stato di conservazione: **buono**
- Compatibilità: **congruo**

#### ■ Angolari

- Materiale: **pietra**
- Posa in opera: **conci regolari**
- Colore: **beige  
crema  
ecru**
- Stato di conservazione: **medio**
- Compatibilità: **congruo**

#### ■ Cornici

- Materiale: **pietra**
- Posa in opera: **elementi squadrati**
- Colore: **beige  
ocra**
- Stato di conservazione: **buono**
- Compatibilità: **congruo**

#### ■ Architravi finestre

- Materiale: **pietra**
- Posa in opera: **architrave**
- Colore: **beige  
ocra**
- Stato di conservazione: **buono**
- Compatibilità: **congruo**

#### ■ Infissi finestre

- Materiale: **legno**
- Posa in opera: **2 ante**
- Colore: **marrone**
- Stato di conservazione: **medio**
- Compatibilità: **congruo**

#### ■ Architravi porte

- Materiale: **pietra**
- Posa in opera: **elementi squadrati**
- Colore: **beige  
ecru**
- Stato di conservazione: **buono**
- Compatibilità: **congruo**

#### ■ Infissi porte

- Materiale: **legno**
- Posa in opera: **2 ante**
- Colore: **marrone**
- Stato di conservazione: **buono**
- Compatibilità: **congruo**

#### ■ Cassetta postale a vista

- Materiale: **ferro**
- Posa in opera: **fissata al paramento**

### Elementi di facciata precari e non

- Pensiline o tettoie "a muro" in corrispondenza delle aperture: **legno e laterizio**

- Colore: **nero**
- Stato di conservazione: **medio**
- Compatibilità: **congruo**

## Informazioni sull'Edificio 1121

### Unità volumetriche dell'Edificio 1121

N°	Foglio	Particella	N° piani	Piani interrati	Mansarda	Superficie (m²)
1253	14	137	1		no	116.43

### Classe di intervento: **2**

#### Funzioni d'uso

- Uso prevalente: **residenziale**
- Usi presenti: **residenza**
- Uso Piano terra:
- Piano terra: **passo carraio pedonale**
- Numero alloggi: **1**

#### Numero piani fuori terra

- Numero piani massimo: **1**
- Esiste una parte dell'edificio con un numero di piani inferiore a quello massimo: **no**

#### Proprietà privata

#### Tipologia architettonica struttura in muratura

#### Stato di conservazione medio

#### Compatibilità dell'uso attuale congruo

#### Copertura

- Tipo di copertura: **a falde**
- Tipo di manto: **a falde**
- Presenza di camini e/o comignoli: **in muratura**
- Docce e pluviali: **Non presenti (interni)**
- Gronda: **Solo laterizio**

### Caratteristiche architettoniche e strutturali

#### ■ Struttura paramento esterno

- Materiale: **pietra**
- Posa in opera: **conci irregolari**
- Colore: **crema ecru grigio scuro khaki**
- Stato di conservazione: **medio**
- Compatibilità: **congruo**

#### ■ Architravi finestre

- Materiale: **laterizio**
- Posa in opera: **per piano**
- Colore: **rosso mattone**
- Stato di conservazione: **medio**
- Compatibilità: **congruo**

#### ■ Infissi finestre

- Materiale: **legno**
- Posa in opera: **2 ante**
- Colore: **marrone**
- Stato di conservazione: **medio**
- Compatibilità: **congruo**

#### ■ Architravi porte

- Materiale: **pietra**
- Posa in opera: **architrave**
- Colore: **beige ocra**
- Stato di conservazione: **medio**
- Compatibilità: **congruo**

#### ■ Infissi porte

- Materiale: **legno**
- Posa in opera: **2 ante**
- Colore: **nero**
- Stato di conservazione: **basso**
- Compatibilità: **congruo**

## Rilievi fotografici

### Posizionamento dei rilievi fotografici





FOTO n° 4335 (edificio 1120)



Categoria: Edificio

FOTO n° 4336 (edificio 1120)



Categoria: Edificio

FOTO n° 4337 (edificio 1120)



Categoria: Edificio

FOTO n° 4338 (edificio 1121)



Categoria: Edificio

FOTO n° 4339 (edificio 1121)



Categoria: Edificio

## Report Scheda Edifici: *patrimonio rurale N°383*

Edifici associati alla Scheda:

ID **1123**

Edificati Minori associati alla Scheda:

ID **691**



Scala: 1:1000

### Informazioni sulla Scheda

- Località **ELLERE**
- Data rilevazione **17/10/2008**
- Accessibilità **strada poderale**
- Recinzioni **filo spinato naturale**
- Area di pertinenza
  - Cortile
    - Stato **medio**
    - Materiale prevalente **ghiaia**
    - Permeabilità **medio**
- Alberature di pregio **cipressi; lecci**

---

## Informazioni sull'Edificio 1123

### Unità volumetriche dell'Edificio 1123

N°	Foglio	Particella	N° piani	Piani interrati	Mansarda	Superficie (m²)
1452	14	49	2		no	151.19

### Classe di intervento: 2

#### Funzioni d'uso

- Uso prevalente: **residenziale**
- Usi presenti: **residenza**
- Uso Piano terra:
- Piano terra: **passo carraio pedonale**

#### Numero piani fuori terra

- Numero piani massimo: **2**
- Esiste una parte dell'edificio con un numero di piani inferiore a quello massimo: **no**

#### Proprietà privata

#### Tipologia architettonica struttura in muratura

#### Stato di conservazione medio

#### Compatibilità dell'uso attuale congruo

#### Copertura

- Tipo di copertura: **a falde**
- Tipo di manto: **a falde**
- Presenza di camini e/o comignoli: **in muratura**
- Docce e pluviali: **in rame**
- Gronda: **in legno e laterizio**

### Caratteristiche architettoniche e strutturali

#### ■ Struttura paramento esterno

- Materiale: **pietra**
- Posa in opera: **conci irregolari**
- Colore: **beige grigio scuro khaki**
- Stato di conservazione: **medio**
- Compatibilità: **congruo**

#### ■ Angolari

- Materiale: **pietra**
- Posa in opera: **conci regolari**
- Colore: **ocra**
- Stato di conservazione: **medio**
- Compatibilità: **congruo**

#### ■ Architravi finestre

- Materiale: **laterizio**
- Posa in opera: **per piano**
- Colore: **rosso mattone**
- Stato di conservazione: **medio**
- Compatibilità: **congruo**

#### ■ Infissi finestre

- Materiale: **legno**
- Posa in opera: **2 ante**
- Colore: **grigio chiaro**
- Stato di conservazione: **medio**
- Compatibilità: **congruo**

#### ■ Architravi porte

- Materiale: **laterizio**
- Posa in opera: **archivolto**
- Colore: **rosso mattone**
- Stato di conservazione: **buono**
- Compatibilità: **congruo**

#### ■ Infissi porte

- Materiale: **legno**
- Posa in opera: **2 ante**
- Colore: **marrone**
- Stato di conservazione: **medio**
- Compatibilità: **congruo**

---

## Informazioni sull'Edificato Minore 691

### Unità volumetriche dell'Edificato Minore 691

N°	Foglio	Particella	N° piani	Piani interrati	Mansarda	Superficie (m²)
3089	14	59	1		no	23.92

### Classe di intervento: 2

#### Tipologia edilizia

**manufatto con funzioni  
accessorie e o servizio**

---

## Rilievi fotografici

## Posizionamento dei rilievi fotografici



FOTO n° 4349 (edificio 1123)



Categoria: Edificio

FOTO n° 4350 (edificio 1123)



Categoria: Edificio

FOTO n° 4351 (edificio 1123)



Categoria: Edificio

FOTO n° 4352 (edificato minore 691)



Categoria: Edificio

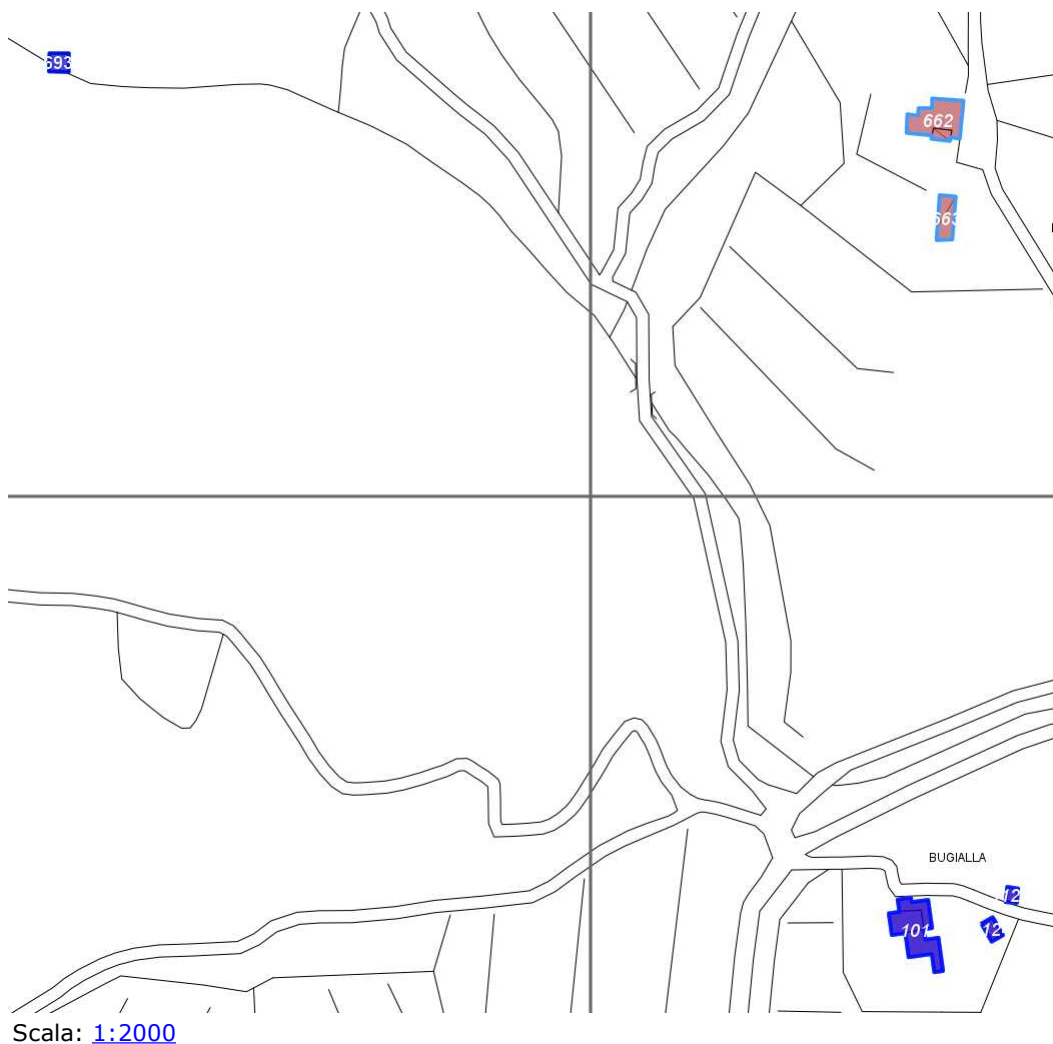
## Report Scheda Edifici: *patrimonio rurale N°384*

### Edifici associati alla Scheda:

ID **101** ID **1124** ID **1125**

### Edificati Minori associati alla Scheda:

ID **693**



### Informazioni sulla Scheda

- Località **BUGIALLA**
- Data rilevazione **17/10/2008**
- Accessibilità **strada comunale**
- Recinzioni in **legno naturale**
- Area di pertinenza
  - Giardino
    - Stato **medio**
    - Materiale prevalente **manto erboso**
    - Permeabilità **medio**
- Alberature di pregio **cipressi**
- Area di pertinenza: elementi presenti
  - Tettoia: stato **basso**
  - Forno: stato **medio**

## Informazioni sull'Edificio 101

### Unità volumetriche dell'Edificio 101

N°	Foglio	Particella	N° piani	Piani interrati	Mansarda	Superficie (m²)
1589	33	19	2		no	167.28
1590	33	19	2		no	319.39

### Classe di intervento: 1

#### Funzioni d'uso

- Uso prevalente: **misto**
- Usi presenti: **culto; residenza**
- Uso Piano terra:
- Piano terra: **passo carraio pedonale**

#### Vincoli

**vincolato ex D.Leg.490/99**

#### Numero piani fuori terra

- Numero piani massimo: **2**
- Esiste una parte dell'edificio con un numero di piani inferiore a quello massimo: **no**

#### Proprietà

**privata**

#### Tipologia architettonica

**struttura in muratura**

#### Stato di conservazione

**medio**

#### Compatibilità dell'uso attuale

**congruo**

#### Copertura

- Tipo di copertura: **a falde**
- Tipo di manto: **a falde**
- Presenza di camini e/o comignoli: **in muratura**
- Docce e pluviali: **in rame**
- Gronda: **in legno e laterizio**

### Caratteristiche architettoniche e strutturali

#### ■ Struttura paramento esterno

- Materiale: **pietra**
- Posa in opera: **conci di pietra irregolari**
- Colore: **ecru grigio scuro khaki**
- Stato di conservazione: **basso**
- Compatibilità: **congruo**

#### ■ Cornice sottotetto

- Materiale: **pietra**
- Posa in opera: **elementi sagomati**
- Colore: **beige**
- Stato di conservazione: **medio**
- Compatibilità: **congruo**

#### ■ Cornici

- Materiale: **pietra**
- Posa in opera: **elementi squadrati**
- Colore: **grigio pietra serena ocra**
- Stato di conservazione: **medio**
- Compatibilità: **congruo**

#### ■ Architravi finestre

- Materiale: **laterizio**
- Posa in opera: **per piano**
- Colore: **rosso mattone**
- Stato di conservazione: **medio**
- Compatibilità: **congruo**

#### ■ Infissi finestre

- Materiale: **ferro**
- Posa in opera: **2 ante**
- Colore: **nero**
- Stato di conservazione: **buono**
- Compatibilità: **congruo**

#### ■ Architravi porte

- Materiale: **laterizio**
- Posa in opera: **archivolto**
- Colore: **rosso mattone**
- Stato di conservazione: **buono**
- Compatibilità: **congruo**

#### ■ Infissi porte

- Materiale: **legno**
- Posa in opera: **2 ante**
- Colore: **marrone**
- Stato di conservazione: **buono**
- Compatibilità: **congruo**

### Elementi di facciata precari e non

- Pensiline o tettoie "a muro" in corrispondenza delle aperture: **legno e laterizio**

## Informazioni sull'Edificio 1124

### Unità volumetriche dell'Edificio 1124

N°	Foglio	Particella	N° piani	Piani interrati	Mansarda	Superficie (m²)
1588	33	19	1		no	65.81

### Classe di intervento: 2

### Caratteristiche architettoniche e strutturali



### Funzioni d'uso

- Uso prevalente: **residenziale**
- Usi presenti: **residenza**
- Uso Piano terra:
- Piano terra: **passo carraio pedonale**

### Numero piani fuori terra

- Numero piani massimo: **1**
- Esiste una parte dell'edificio con un numero di piani inferiore a quello massimo: **no**

### Proprietà privata

### Tipologia architettonica struttura in muratura

### Stato di conservazione basso

### Compatibilità dell'uso attuale congruo

### Copertura

- Tipo di copertura: **a falde**
- Tipo di manto: **a falde**
- Presenza di camini e/o comignoli: **in muratura**
- Docce e pluviali: **in rame**
- Gronda: **in legno e laterizio**

### ■ Struttura paramento esterno

- Materiale: **pietra**
- Posa in opera: **conci di pietra irregolari**
- Colore: **beige ecru grigio scuro ocra**
- Stato di conservazione: **medio**
- Compatibilità: **congruo**

### ■ Architravi finestre

- Materiale: **pietra**
- Posa in opera: **architrave**
- Colore: **beige ocra**
- Stato di conservazione: **medio**
- Compatibilità: **congruo**

### ■ Infissi finestre

- Materiale: **legno**
- Posa in opera: **2 ante**
- Colore: **marrone**
- Stato di conservazione: **buono**
- Compatibilità: **congruo**

### ■ Oscuramento esterno

- Materiale: **legno**
- Posa in opera: **2 ante**
- Colore: **marrone**
- Stato di conservazione: **buono**
- Compatibilità: **congruo**

### ■ Architravi porte

- Materiale: **pietra**
- Posa in opera: **architrave**
- Colore: **beige grigio scuro ocra**
- Stato di conservazione: **medio**
- Compatibilità: **congruo**

### ■ Infissi porte

- Materiale: **legno**
- Posa in opera: **2 ante**
- Stato di conservazione: **buono**
- Compatibilità: **congruo**

## Informazioni sull'Edificio 1125

### Unità volumetriche dell'Edificio 1125

N°	Foglio	Particella	N° piani	Piani interrati	Mansarda	Superficie (m²)
3090	33	19	1		no	40.54

### Classe di intervento: 4

### Funzioni d'uso

- Uso prevalente: **non residenziale**
- Usi presenti: **agricoltura**
- Uso Piano terra:
- Piano terra: **passo carraio pedonale**

### Numero piani fuori terra

- Numero piani massimo: **1**
- Esiste una parte dell'edificio con un numero di piani inferiore a quello massimo: **no**

### Proprietà privata

### Tipologia architettonica

### Caratteristiche architettoniche e strutturali

#### ■ Struttura paramento esterno

- Materiale: **pietra**
- Posa in opera: **conci di pietra irregolari**
- Colore: **beige ecru khaki**
- Stato di conservazione: **medio**
- Compatibilità: **congruo**

#### ■ Angolari

- Materiale: **pietra**
- Posa in opera: **conci regolari**
- Colore: **beige grigio scuro ocra**
- Stato di conservazione: **medio**
- Compatibilità: **congruo**

struttura in muratura

**Stato di conservazione**  
medio

**Compatibilità dell'uso attuale**  
congruo

#### Copertura

- Tipo di copertura: **a falde**
- Tipo di manto: **a falde**
- Docce e pluviali: **Non presenti (interni)**
- Gronda: **Solo laterizio**

- **Cornici**
  - Materiale: **laterizio**
  - Posa in opera: **per testa**
  - Colore: **rosso mattone**
  - Stato di conservazione: **buono**
  - Compatibilità: **congruo**
- **Architravi porte**
  - Materiale: **laterizio**
  - Posa in opera: **architrave**
  - Colore: **rosso mattone**
  - Stato di conservazione: **buono**
  - Compatibilità: **congruo**

---

## Informazioni sull'Edificato Minore 693

### Unità volumetriche dell'Edificato Minore 693

N°	Foglio	Particella	N° piani	Piani interrati	Mansarda	Superficie (m <sup>2</sup> )
16	14	56	1		no	89.05

**Classe di intervento: 4**

**Tipologia edilizia**  
manufatto con funzioni  
accessorie e o servizio

---

## Rilievi fotografici

**Posizionamento dei rilievi fotografici**


FOTO n° 4356 (edificio 101)



Categoria: Edificio

FOTO n° 4357 (edificio 101)



Categoria: Edificio

FOTO n° 4358 (edificio 101)



Categoria: Edificio

FOTO n° 4359 (edificio 1124)



Categoria: Edificio

FOTO n° 4360 (edificio 1124)



Categoria: Edificio

## Report Scheda Edifici: *patrimonio rurale N°385*

Edifici associati alla Scheda:

ID **1126** ID **1127**

Edificati Minori associati alla Scheda:

ID **692**



Scala: 1:1000

### Informazioni sulla Scheda

- Località **POGGERINO**
- Data rilevazione **17/10/2008**
- Accessibilità **strada vicinale**
- Area di pertinenza
  - Giardino
    - Stato **medio**
    - Materiale prevalente **ghiaia**
    - Permeabilità **medio**
- Alberature di pregio **cipressi; pini**
- Area di pertinenza: elementi presenti
  - Piscina: stato **medio**

## Informazioni sull'Edificio 1126

### Unità volumetriche dell'Edificio 1126

N°	Foglio	Particella	N° piani	Piani interrati	Mansarda	Superficie (m²)
1591	33	12	2		no	227.57

### Classe di intervento: 2

#### Funzioni d'uso

- Uso prevalente: **misto**
- Usi presenti: **residenza; commercio al dettaglio**
- Uso Piano terra:
- Piano terra: **passo carraio pedonale**

#### Numero piani fuori terra

- Numero piani massimo: **2**
- Esiste una parte dell'edificio con un numero di piani inferiore a quello massimo: **no**

#### Proprietà privata

#### Tipologia architettonica struttura in muratura

#### Stato di conservazione medio

#### Compatibilità dell'uso attuale congruo

#### Copertura

- Tipo di copertura: **a falde**
- Tipo di manto: **a falde**
- Presenza di camini e/o comignoli: **in muratura**
- Docce e pluviali: **in rame**
- Gronda: **in legno e laterizio**

### Caratteristiche architettoniche e strutturali

#### ■ Struttura paramento esterno

- Materiale: **pietra**
- Posa in opera: **conci di pietra irregolari**
- Colore: **beige ecru khaki**
- Stato di conservazione: **medio**
- Compatibilità: **congruo**

#### ■ Angolari

- Materiale: **pietra**
- Posa in opera: **conci regolari**
- Colore: **beige khaki ocra**
- Stato di conservazione: **medio**
- Compatibilità: **congruo**

#### ■ Cornici

- Materiale: **pietra**
- Posa in opera: **elementi squadrati**
- Colore: **grigio pietra serena ocra**
- Stato di conservazione: **buono**
- Compatibilità: **congruo**

#### ■ Architravi finestre

- Materiale: **laterizio**
- Posa in opera: **per piano**
- Colore: **rosso mattone**
- Stato di conservazione: **buono**
- Compatibilità: **congruo**

#### ■ Infissi finestre

- Materiale: **legno**
- Posa in opera: **2 ante**
- Colore: **marrone**
- Stato di conservazione: **buono**
- Compatibilità: **congruo**

#### ■ Architravi porte

- Posa in opera: **archivolto**
- Colore: **rosso mattone**
- Stato di conservazione: **buono**
- Compatibilità: **congruo**

#### ■ Infissi porte

- Materiale: **legno**
- Posa in opera: **2 ante**
- Colore: **marrone**
- Stato di conservazione: **buono**
- Compatibilità: **congruo**

#### ■ Colombaia

- Materiale: **pietra**
- Posa in opera: **conci irregolari**
- Colore: **beige grigio scuro ocra**
- Stato di conservazione: **buono**
- Compatibilità: **congruo**

## Informazioni sull'Edificio 1127

## Unità volumetriche dell'Edificio 1127

N°	Foglio	Particella	N° piani	Piani interrati	Mansarda	Superficie (m²)
1592	33	110	1		no	70.72

### Classe di intervento: 2

#### Funzioni d'uso

- Uso prevalente: **residenziale**
- Usi presenti: **residenza**
- Uso Piano terra:
- Piano terra: **passo carraio pedonale**

#### Numero piani fuori terra

- Numero piani massimo: **1**
- Esiste una parte dell'edificio con un numero di piani inferiore a quello massimo: **no**

#### Proprietà privata

#### Tipologia architettonica struttura in muratura

#### Stato di conservazione medio

#### Compatibilità dell'uso attuale congruo

#### Copertura

- Tipo di copertura: **a falde**
- Tipo di manto: **a falde**
- Presenza di camini e/o comignoli: **in muratura**
- Docce e pluviali: **Non presenti (interni)**
- Gronda: **in legno e laterizio**

### Caratteristiche architettoniche e strutturali

#### ■ Struttura paramento esterno

- Materiale: **pietra**
- Posa in opera: **conci di pietra irregolari**
- Colore: **crema ecru khaki**
- Stato di conservazione: **medio**
- Compatibilità: **congruo**

#### ■ Cornici

- Materiale: **pietra**
- Posa in opera: **elementi squadrati**
- Colore: **grigio pietra serena**
- Stato di conservazione: **medio**
- Compatibilità: **congruo**

#### ■ Infissi finestre

- Materiale: **ferro**
- Posa in opera: **2 ante**
- Colore: **nero**
- Stato di conservazione: **buono**
- Compatibilità: **congruo**

#### ■ Infissi porte

- Materiale: **ferro**
- Posa in opera: **1 ante**
- Colore: **nero**
- Stato di conservazione: **buono**
- Compatibilità: **congruo**

---

## Informazioni sull'Edificato Minore 692

### Unità volumetriche dell'Edificato Minore 692

N°	Foglio	Particella	N° piani	Piani interrati	Mansarda	Superficie (m²)
2126	33	27	1		no	58.15

### Classe di intervento: 2

#### Tipologia edilizia manufatto con funzioni accessorie e o servizio

---

## Rilievi fotografici

### Posizionamento dei rilievi fotografici





FOTO n° 4361 (edificio 1126)



Categoría: Edificio

FOTO n° 4362 (edificio 1126)



Categoría: Edificio

FOTO n° 4363 (edificio 1127)



Categoría: Edificio

FOTO n° 4364 (edificio 1127)



Categoría: Edificio

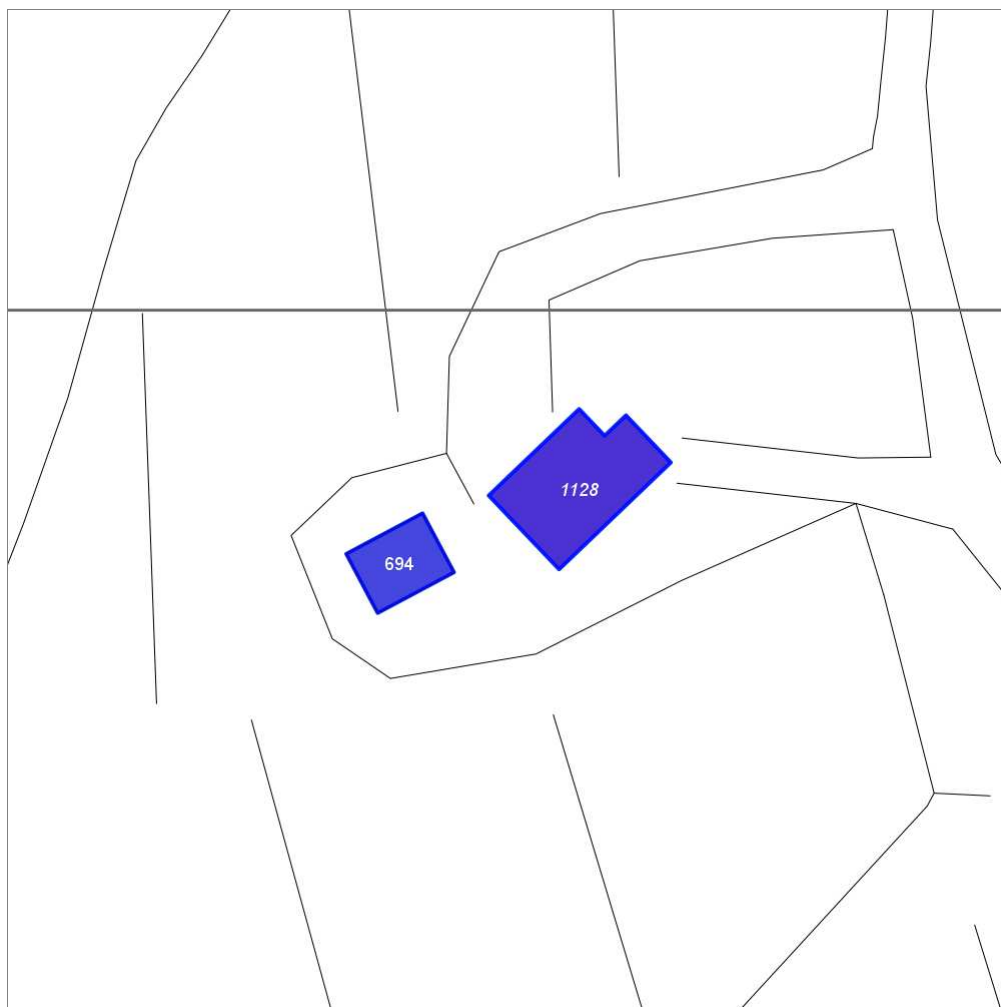
## Report Scheda Edifici: *patrimonio rurale N°386*

Edifici associati alla Scheda:

ID **1128**

Edificati Minori associati alla Scheda:

ID **694**



Scala: 1:1000

### Informazioni sulla Scheda

- Località **CROGNOLE**
- Data rilevazione **17/10/2008**
- Accessibilità **strada vicinale**
- Recinzioni **naturale**
- Area di pertinenza
  - Giardino
    - Stato **medio**
    - Materiale prevalente **manto erboso**
    - Permeabilità **medio**
- Alberature di pregio **cipressi**
- Area di pertinenza: elementi presenti
  - Piscina: stato **medio**

## Informazioni sull'Edificio 1128

### Unità volumetriche dell'Edificio 1128

N°	Foglio	Particella	N° piani	Piani interrati	Mansarda	Superficie (m²)
1617	14	21	2		no	256.13

### Classe di intervento: 2

#### Funzioni d'uso

- Uso prevalente: **misto**
- Usi presenti: **att. turistico ricettivo extra alberghiere; residenza**
- Uso Piano terra:
- Piano terra: **passo carraio pedonale**

#### Numero piani fuori terra

- Numero piani massimo: **2**
- Esiste una parte dell'edificio con un numero di piani inferiore a quello massimo: **no**

#### Proprietà privata

#### Tipologia architettonica struttura in muratura

#### Stato di conservazione medio

#### Compatibilità dell'uso attuale congruo

#### Copertura

- Tipo di copertura: **a falde**
- Tipo di manto: **a falde**
- Presenza di camini e/o comignoli: **in muratura**
- Docce e pluviali: **in rame**
- Gronda: **in legno e laterizio**

### Caratteristiche architettoniche e strutturali

#### ■ Struttura paramento esterno

- Materiale: **pietra**
- Posa in opera: **conci di pietra irregolari**
- Colore: **beige crema ecru khaki**
- Stato di conservazione: **medio**
- Compatibilità: **congruo**

#### ■ Cornici

- Materiale: **pietra**
- Posa in opera: **elementi squadrati**
- Colore: **grigio pietra serena**
- Stato di conservazione: **medio**
- Compatibilità: **congruo**

#### ■ Architravi finestre

- Materiale: **pietra**
- Posa in opera: **architrave**
- Colore: **grigio pietra serena**
- Stato di conservazione: **medio**
- Compatibilità: **congruo**

#### ■ Infissi finestre

- Materiale: **legno**
- Posa in opera: **2 ante**
- Colore: **marrone**
- Stato di conservazione: **medio**
- Compatibilità: **congruo**

#### ■ Architravi porte

- Materiale: **pietra**
- Posa in opera: **architrave**
- Colore: **grigio pietra serena**
- Stato di conservazione: **medio**
- Compatibilità: **congruo**

#### ■ Infissi porte

- Materiale: **legno**
- Posa in opera: **2 ante**
- Colore: **marrone**
- Stato di conservazione: **medio**
- Compatibilità: **congruo**

### Elementi di facciata precari e non

- Pensiline o tettoie "a muro" in corrispondenza delle aperture: **legno e laterizio**

## Informazioni sull'Edificato Minore 694

### Unità volumetriche dell'Edificato Minore 694

N°	Foglio	Particella	N° piani	Piani interrati	Mansarda	Superficie (m²)
1615	14	21	1		no	101.29

### Classe di intervento: 2

#### Tipologia edilizia

**manufatto con funzioni accessorie e o servizio**

## Rilievi fotografici

## Posizionamento dei rilievi fotografici

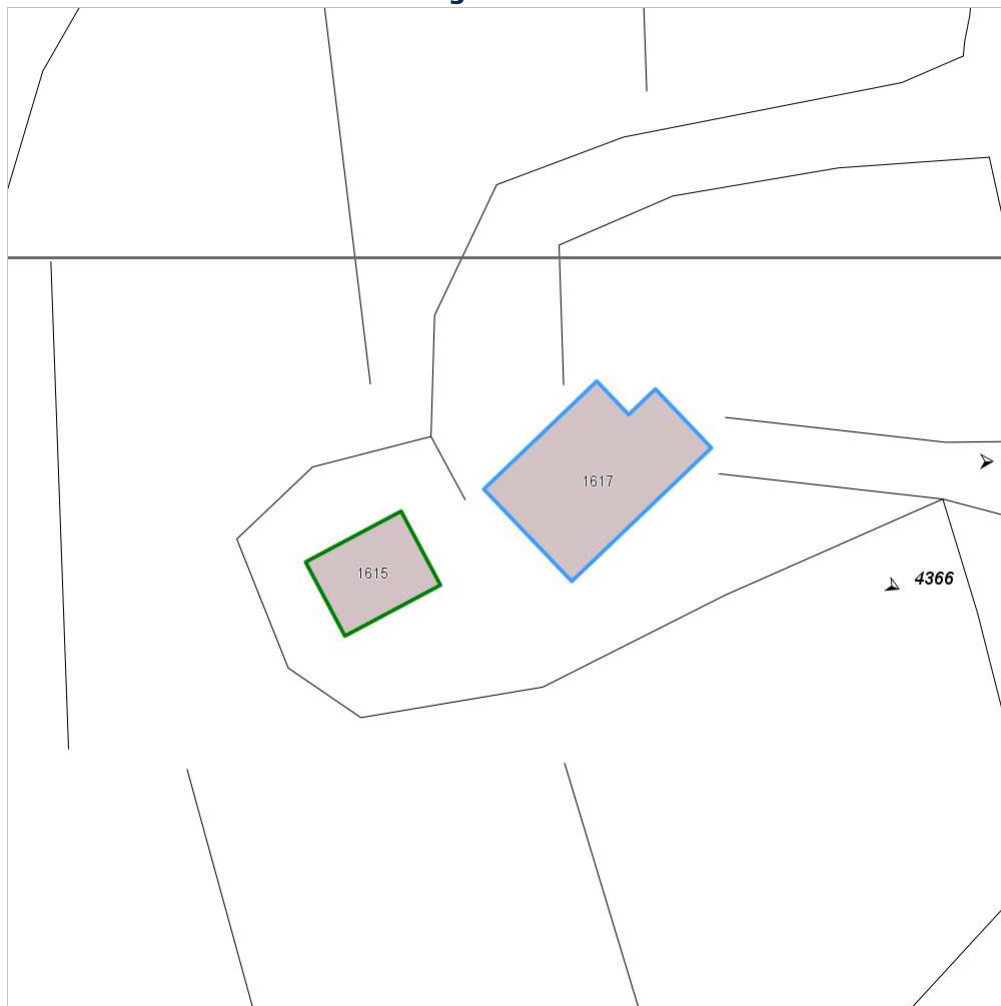


FOTO n° 4365 (edificio 1128)



Categoría: Edificio

FOTO n° 4366 (edificio 1128)



Categoría: Edificio

## Report Scheda Edifici: *patrimonio rurale N°387*

### Edifici associati alla Scheda:

ID **1129** ID **1130** ID **1131** ID **1132**

### Edificati Minori associati alla Scheda:

ID **695** ID **696** ID **697**



Scala: 1:1000

### Informazioni sulla Scheda

- Località **PODERE CAPACCIA**
- Data rilevazione **17/10/2008**
- Accessibilità **strada provinciale**
- Area di pertinenza
  - Giardino
    - Stato **medio**
    - Materiale prevalente **manto erboso**
    - Permeabilità **medio**
- Alberature di pregio **ulivi**
- Area di pertinenza: elementi presenti
  - Baracca: stato **basso**
  - Piscina: stato **medio**

## Informazioni sull'Edificio 1129

### Unità volumetriche dell'Edificio 1129

N°	Foglio	Particella	N° piani	Piani interrati	Mansarda	Superficie (m²)
1337	32	40	2		no	143.03

#### Classe di intervento: 2

##### Funzioni d'uso

- Uso prevalente: **non residenziale**
- Usi presenti: **agriturismo**
- Uso Piano terra:
- Piano terra: **passo carraio pedonale**

##### Numero piani fuori terra

- Numero piani massimo: **2**
- Esiste una parte dell'edificio con un numero di piani inferiore a quello massimo: **no**

##### Proprietà privata

##### Tipologia architettonica struttura in muratura

##### Stato di conservazione basso

##### Compatibilità dell'uso attuale incongruo

##### Copertura

- Tipo di copertura: **a falde**
- Tipo di manto: **a falde**
- Presenza di camini e/o comignoli: **in muratura**
- Docce e pluviali: **in rame**
- Gronda: **in legno e laterizio**

#### Caratteristiche architettoniche e strutturali

##### ■ Struttura paramento esterno

- Materiale: **pietra**
- Posa in opera: **conci di pietra irregolari**
- Colore: **grigio scuro khaki ocra**
- Stato di conservazione: **medio**
- Compatibilità: **congruo**

##### ■ Angolari

- Materiale: **pietra laterizio**
- Posa in opera: **conci regolari per piano**
- Colore: **grigio pietra serena khaki rosso mattone**
- Stato di conservazione: **medio**
- Compatibilità: **congruo**

##### ■ Architravi porte

- Materiale: **pietra**
- Posa in opera: **architrave**
- Colore: **grigio pietra serena**
- Stato di conservazione: **buono**
- Compatibilità: **congruo**

##### ■ Infissi porte

- Materiale: **legno**
- Posa in opera: **2 ante**
- Colore: **grigio chiaro grigio pietra serena grigio scuro**
- Stato di conservazione: **medio**
- Compatibilità: **congruo**

#### Elementi di facciata precari e non

- Pensiline o tettoie "a muro" in corrispondenza delle aperture: **legno e laterizio**

## Informazioni sull'Edificio 1130

### Unità volumetriche dell'Edificio 1130

N°	Foglio	Particella	N° piani	Piani interrati	Mansarda	Superficie (m²)
3091	32	41	2		no	104.62

#### Classe di intervento: 2

##### Funzioni d'uso

- Uso prevalente: **non residenziale**
- Usi presenti:
- Uso Piano terra:
- Piano terra: **passo carraio pedonale**

##### Numero piani fuori terra

- Numero piani massimo: **2**
- Esiste una parte dell'edificio con un numero di piani inferiore a quello massimo: **no**

##### Proprietà privata

##### Tipologia architettonica struttura in muratura

#### Caratteristiche architettoniche e strutturali

##### ■ Struttura paramento esterno

- Materiale: **pietra**
- Posa in opera: **conci di pietra irregolari**
- Colore: **beige crema ecru grigio chiaro khaki**
- Stato di conservazione: **basso**
- Compatibilità: **congruo**

##### ■ Architravi porte

- Materiale: **laterizio**
- Posa in opera: **archivolto**
- Colore: **rosso mattone rosso veneziano**
- Stato di conservazione: **basso**
- Compatibilità: **congruo**

## Stato di conservazione

**basso**

## Compatibilità dell'uso attuale

**congruo**

**Rudere in ristrutturazione**

## Copertura

- Tipo di copertura: **a falde**
- Tipo di manto: **a falde**
- Docce e pluviali: **Non presenti (interni)**
- Gronda: **Non presenti (interni)**

---

## Informazioni sull'Edificio 1131

### Unità volumetriche dell'Edificio 1131

N°	Foglio	Particella	N° piani	Piani interrati	Mansarda	Superficie (m <sup>2</sup> )
1598	32	47	1		no	46.42

## Classe di intervento: 2

### Funzioni d'uso

- Uso prevalente: **non residenziale**
- Usi presenti: **agriturismo**
- Uso Piano terra:
- Piano terra: **passo carraio pedonale**

### Numero piani fuori terra

- Numero piani massimo: **1**
- Esiste una parte dell'edificio con un numero di piani inferiore a quello massimo: **no**

### Proprietà

**privata**

### Tipologia architettonica

**struttura in muratura**

## Stato di conservazione

**medio**

## Compatibilità dell'uso attuale

**congruo**

## Copertura

- Tipo di copertura: **a falde**
- Tipo di manto: **a falde**
- Presenza di camini e/o comignoli: **in muratura**
- Docce e pluviali: **Non presenti (interni)**
- Gronda: **Non presenti (interni)**

## Caratteristiche architettoniche e strutturali

### Struttura paramento esterno

- Materiale: **pietra**
- Posa in opera: **conci di pietra irregolari**
- Colore: **grigio chiaro**  
**grigio scuro**  
**ocra**
- Stato di conservazione: **medio**
- Compatibilità: **congruo**

### Infissi finestre

- Materiale: **legno**
- Posa in opera: **2 ante**
- Colore: **grigio chiaro**
- Stato di conservazione: **medio**
- Compatibilità: **congruo**

---

## Informazioni sull'Edificio 1132

### Unità volumetriche dell'Edificio 1132

N°	Foglio	Particella	N° piani	Piani interrati	Mansarda	Superficie (m <sup>2</sup> )
1594	32	49	2		no	245.43



## Classe di intervento: 2

### Funzioni d'uso

- Uso prevalente: **non residenziale**
- Usi presenti: **agriturismo**
- Uso Piano terra:
- Piano terra: **passo carraio pedonale**

### Numero piani fuori terra

- Numero piani massimo: **2**
- Esiste una parte dell'edificio con un numero di piani inferiore a quello massimo: **no**

### Proprietà privata

### Tipologia architettonica struttura in muratura

### Stato di conservazione buono

### Compatibilità dell'uso attuale congruo

### Copertura

- Tipo di copertura: **a falde**
- Tipo di manto: **a falde**
- Presenza di camini e/o comignoli: **in muratura**
- Docce e pluviali: **in rame**
- Gronda: **in legno e laterizio**

## Caratteristiche architettoniche e strutturali

### ■ Struttura paramento esterno

- Materiale: **pietra**
- Posa in opera: **conci di pietra irregolari**
- Colore: **beige grigio chiaro ocra**
- Stato di conservazione: **medio**
- Compatibilità: **congruo**

### ■ Architravi finestre

- Materiale: **pietra**
- Posa in opera: **architrave**
- Colore: **grigio pietra serena ocra**
- Stato di conservazione: **medio**
- Compatibilità: **congruo**

### ■ Infissi finestre

- Materiale: **legno**
- Posa in opera: **2 ante**
- Colore: **marrone**
- Stato di conservazione: **medio**
- Compatibilità: **congruo**

### ■ Architravi porte

- Materiale: **pietra**
- Posa in opera: **architrave**
- Colore: **grigio pietra serena ocra**
- Stato di conservazione: **medio**
- Compatibilità: **congruo**

### ■ Infissi porte

- Materiale: **legno**
- Posa in opera: **2 ante**
- Colore: **marrone**
- Stato di conservazione: **medio**
- Compatibilità: **congruo**

---

## Informazioni sull'Edificato Minore 695

### Unità volumetriche dell'Edificato Minore 695

N°	Foglio	Particella	N° piani	Piani interrati	Mansarda	Superficie (m²)
3092	32	47	1		no	58.4

## Classe di intervento: 2

### Tipologia edilizia

baracca, manufatto precario

---

## Informazioni sull'Edificato Minore 696

### Unità volumetriche dell'Edificato Minore 696

N°	Foglio	Particella	N° piani	Piani interrati	Mansarda	Superficie (m²)
1760	32	41	2		no	41.47

## Classe di intervento: 2

### Tipologia edilizia

baracca, manufatto precario

## Informazioni sull'Edificato Minore 697

### Unità volumetriche dell'Edificato Minore 697

N°	Foglio	Particella	N° piani	Piani interrati	Mansarda	Superficie (m²)
1761	32	40	2		no	52.62

**Classe di intervento: 2**

### Tipologia edilizia

baracca, manufatto precario

## Rilievi fotografici

### Posizionamento dei rilievi fotografici



FOTO n° 4367 (edificio 1129)



Categoría: Edificio

FOTO n° 4368 (edificio 1129)



Categoría: Edificio

FOTO n° 4369 (edificio 1129)



Categoría: Edificio

FOTO n° 4370 (edificio 1130)



Categoría: Edificio

FOTO n° 4371 (edificio 1130)



Categoría: Edificio

FOTO n° 4372 (edificio 1131)



Categoría: Edificio

FOTO n° 4373 (edificio 1132)

FOTO n° 4374 (edificio 1132)



Categoria: Edificio

FOTO n° 4375 (edificato minore 695)



Categoria: Edificio  
FOTO n° 4376 (edificato minore 696)



Categoria: Degrado fisico



Categoria: Degrado fisico

FOTO n° 4377 (edificato minore 696)



Categoria: Degrado fisico

FOTO n° 4378 (edificato minore 697)



Categoria: Degrado fisico

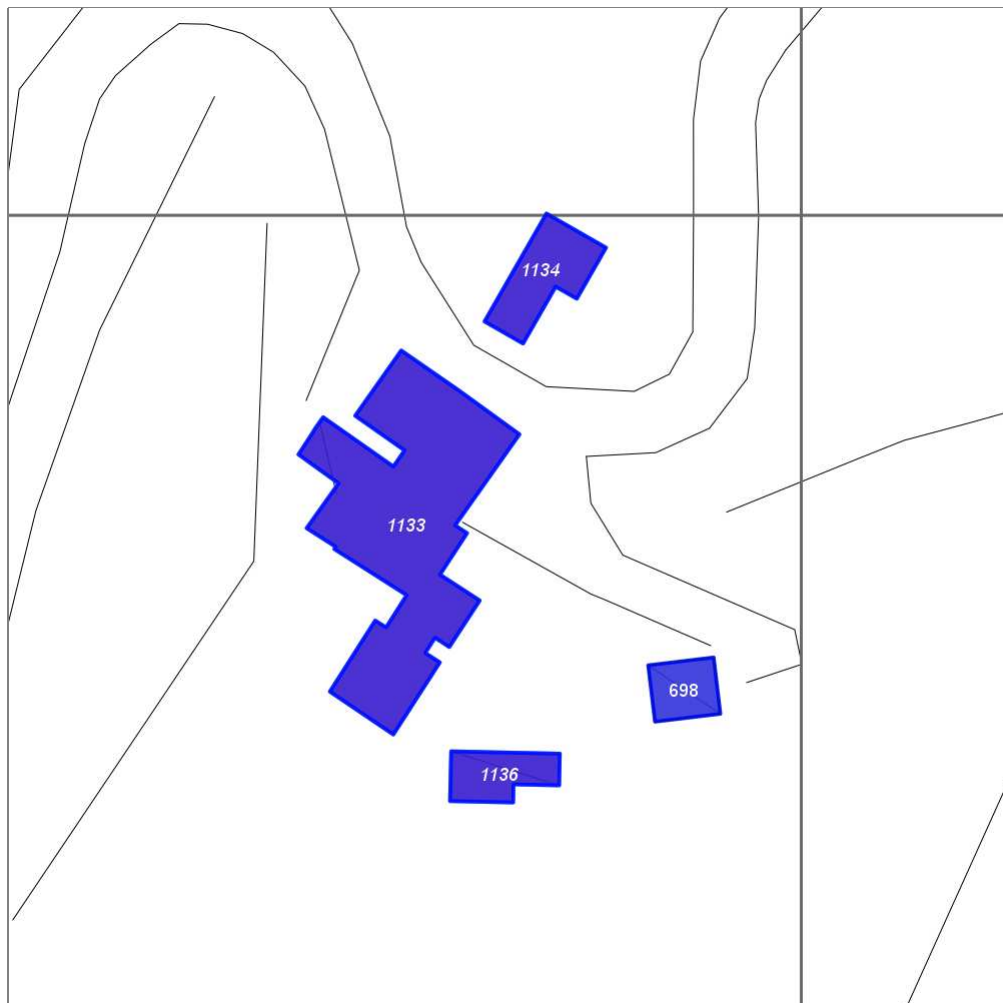
## Report Scheda Edifici: *patrimonio rurale N°388*

### Edifici associati alla Scheda:

ID **1133** ID **1134** ID **1136**

### Edificati Minori associati alla Scheda:

ID **698**



Scala: 1:1000

### Informazioni sulla Scheda

- Località **PODERE BOZZOLO**
- Data rilevazione **17/10/2008**
- Accessibilità **strada provinciale**
- Recinzioni **naturale**
- Area di pertinenza
  - Cortile
    - Stato **medio**
    - Materiale prevalente **manto erboso**
    - Permeabilità **medio**
- Alberature di pregio **cipressi**

## Informazioni sull'Edificio 1133

### Unità volumetriche dell'Edificio 1133

N°	Foglio	Particella	N° piani	Piani interrati	Mansarda	Superficie (m²)
1565	33	88	2 (a monte) 3 (a valle)		si	682.39

#### Classe di intervento: 3

##### Funzioni d'uso

- Uso prevalente: **non residenziale**
- Usi presenti: **agricoltura**
- Uso Piano terra:
- Piano terra: **passo carraio pedonale**

##### Numero piani fuori terra

- Numero piani massimo: **3**
- Esiste una parte dell'edificio con un numero di piani inferiore a quello massimo: **no**

##### Proprietà privata

##### Tipologia architettonica struttura in muratura

##### Stato di conservazione medio

##### Compatibilità dell'uso attuale congruo

##### Copertura

- Tipo di copertura: **a falde**
- Tipo di manto: **a falde**
- Presenza di camini e/o comignoli: **in muratura**
- Docce e pluviali: **in rame**
- Gronda: **in legno e laterizio**

#### Caratteristiche architettoniche e strutturali

- **Ingresso al resede**
  - Materiale: **ferro**
  - Colore: **bianco**
- **Struttura paramento esterno**
  - Materiale: **pietra**
  - Posa in opera: **conci di pietra irregolari**
  - Colore: **grigio scuro khaki ocra**
  - Stato di conservazione: **medio**
  - Compatibilità: **congruo**
- **Angolari**
  - Materiale: **pietra laterizio**
  - Posa in opera: **conci regolari per piano**
  - Colore: **grigio pietra serena rosso mattone**
  - Stato di conservazione: **medio**
  - Compatibilità: **congruo**
- **Marcapiano**
  - Materiale: **calestruzzo**
  - Posa in opera: **fascia**
  - Colore: **grigio chiaro**
  - Stato di conservazione: **medio**
  - Compatibilità: **congruo**
- **Infissi finestre**
  - Materiale: **legno**
  - Posa in opera: **1 2 ante**
  - Colore: **grigio chiaro**
  - Stato di conservazione: **medio**
  - Compatibilità: **congruo**
- **Infissi porte**
  - Materiale: **legno ferro**
  - Posa in opera: **2 ante**
  - Colore: **marrone nero**
  - Stato di conservazione: **medio**
  - Compatibilità: **congruo**

## Informazioni sull'Edificio 1134

### Unità volumetriche dell'Edificio 1134

N°	Foglio	Particella	N° piani	Piani interrati	Mansarda	Superficie (m²)
1567	32	238	1 (a monte) 2 (a valle)		no	121.38

#### Classe di intervento: 2

##### Funzioni d'uso

- Uso prevalente: **non residenziale**
- Usi presenti: **agricoltura**
- Uso Piano terra:
- Piano terra: **passo carraio pedonale**

##### Numero piani fuori terra

- Numero piani massimo: **2**
- Esiste una parte dell'edificio con un numero di piani inferiore a quello massimo: **no**

##### Proprietà privata

#### Caratteristiche architettoniche e strutturali

- **Ingresso al resede**
  - Materiale: **ferro**
- **Struttura paramento esterno**
  - Materiale: **pietra**
  - Posa in opera: **conci di pietra irregolari**
  - Colore: **ecru grigio chiaro khaki ocra**
  - Stato di conservazione: **buono**
  - Compatibilità: **congruo**
- **Architravi finestre**
  - Materiale: **pietra**
  - Posa in opera: **architrave**

## Tipologia architettonica struttura in muratura

### Stato di conservazione medio

### Compatibilità dell'uso attuale congruo

#### Copertura

- Tipo di copertura: **a falde**
- Tipo di manto: **a falde**
- Presenza di camini e/o comignoli: **in muratura**
- Docce e pluviali: **in rame**
- Gronda: **in legno e laterizio**

- Colore: **grigio pietra serena**
- Stato di conservazione: **buono**
- Compatibilità: **congruo**
- **Architravi porte**
  - Materiale: **calcestruzzo pietra**
  - Posa in opera: **architrave**
  - Colore: **grigio chiaro grigio pietra serena**
  - Stato di conservazione: **medio**
  - Compatibilità: **congruo**
- **Infissi porte**
  - Materiale: **ferro**
  - Posa in opera: **2 ante**
  - Colore: **grigio chiaro**
  - Stato di conservazione: **medio**
  - Compatibilità: **congruo**

## Informazioni sull'Edificio 1136

### Unità volumetriche dell'Edificio 1136

N°	Foglio	Particella	N° piani	Piani interrati	Mansarda	Superficie (m <sup>2</sup> )
2112	33	88	1		no	80.15

### Classe di intervento: **3**

#### Funzioni d'uso

- Uso prevalente: **non residenziale**
- Usi presenti: **agricoltura**
- Uso Piano terra:
- Piano terra: **passo carraio pedonale**

#### Numero piani fuori terra

- Numero piani massimo: **1**
- Esiste una parte dell'edificio con un numero di piani inferiore a quello massimo: **no**

#### Proprietà privata

## Tipologia architettonica struttura in muratura

### Stato di conservazione medio

### Compatibilità dell'uso attuale congruo

#### Copertura

- Tipo di copertura: **a falde**
- Tipo di manto: **a falde**
- Presenza di camini e/o comignoli: **prefabbricati**
- Docce e pluviali: **in rame**
- Gronda: **in legno e laterizio**

## Caratteristiche architettoniche e strutturali

- **Ingresso al resede**
  - Materiale: **ferro**
- **Struttura paramento esterno**
  - Materiale: **pietra**
  - Posa in opera: **conci di pietra irregolari**
  - Colore: **beige crema ecru**
  - Stato di conservazione: **medio**
  - Compatibilità: **congruo**
- **Angolari**
  - Materiale: **pietra laterizio**
  - Posa in opera: **conci regolari per piano**
  - Colore: **beige ecru khaki rosso mattone**
  - Stato di conservazione: **medio**
  - Compatibilità: **congruo**
- **Infissi porte**
  - Materiale: **legno**
  - Posa in opera: **2 ante**
  - Colore: **marrone**
  - Stato di conservazione: **medio**
  - Compatibilità: **congruo**

## Informazioni sull'Edificato Minore 698

### Unità volumetriche dell'Edificato Minore 698

N°	Foglio	Particella	N° piani	Piani interrati	Mansarda	Superficie (m <sup>2</sup> )
2113	32	60	1		no	65.5

### Classe di intervento: **6**

## Rilievi fotografici

### Posizionamento dei rilievi fotografici

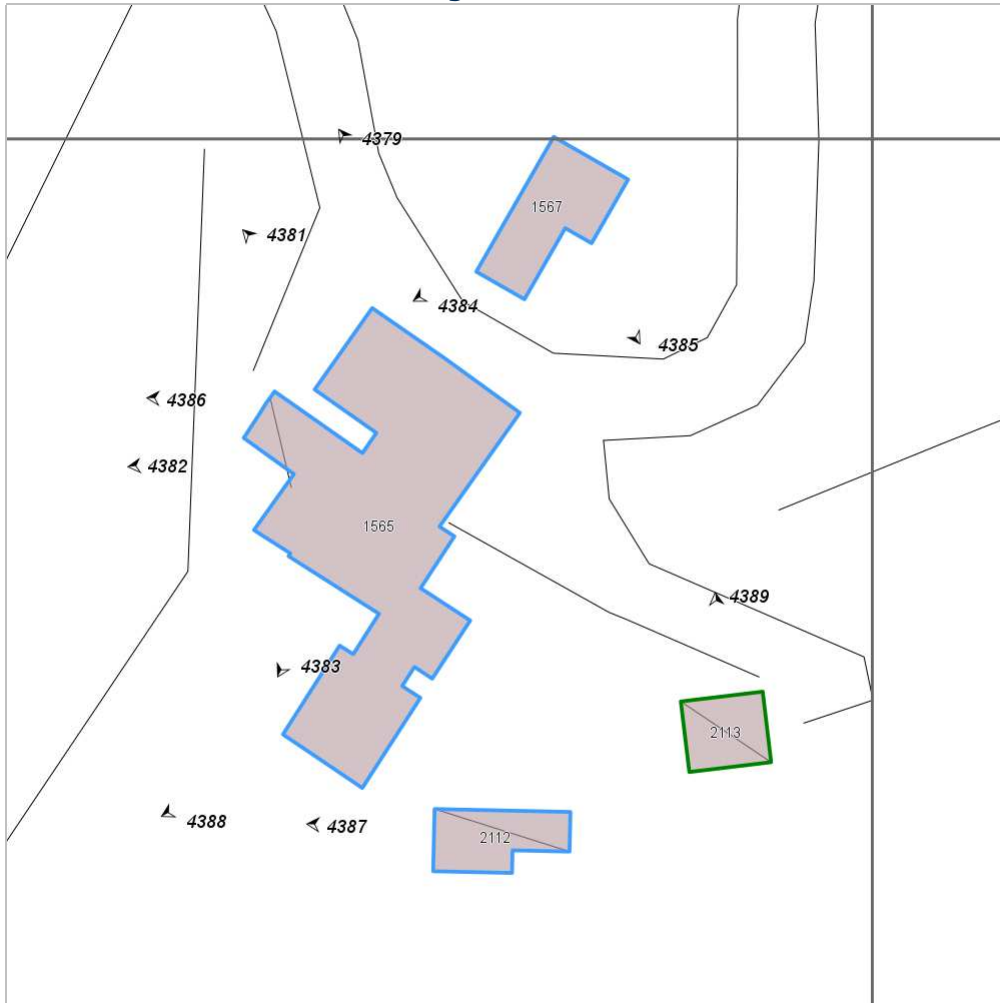




FOTO n° 4386 (edificio 1133)



Categoria: Edificio

FOTO n° 4388 (edificio 1133)



Categoria: Degrado fisico

FOTO n° 4381 (edificio 1133)



Categoria: Edificio

FOTO n° 4382 (edificio 1133)



Categoria: Edificio

FOTO n° 4383 (edificio 1133)



Categoria: Edificio

FOTO n° 4385 (edificio 1133)



Categoria: Edificio

FOTO n° 4379 (edificio 1134)



Categoria: Edificio

FOTO n° 4384 (edificio 1134)



Categoria: Edificio

FOTO n° 4387 (edificio 1136)



Categoria: Edificio

FOTO n° 4389 (edificato minore 698)



Categoria: Edificio

## Report Scheda Edifici: *patrimonio rurale N°389*

Edifici associati alla Scheda:

ID **1138**

Edificati Minori associati alla Scheda:

ID **699**



Scala: 1:2000

### Informazioni sulla Scheda

- Località **C. IL SODO**
- Data rilevazione **17/10/2008**
- Accessibilità **strada provinciale**
- Recinzioni **muratura**
- Area di pertinenza
  - Cortile
    - Stato **medio**
    - Materiale prevalente **ghiaia**
    - Permeabilità **medio**
- Alberature di pregio **lecci**

## Informazioni sull'Edificio 1138

### Unità volumetriche dell'Edificio 1138

N°	Foglio	Particella	N° piani	Piani interrati	Mansarda	Superficie (m²)
1504	45	415	2		si	364.47

### Classe di intervento: 3

#### Funzioni d'uso

- Uso prevalente: **residenziale**
- Usi presenti: **residenza**
- Uso Piano terra:
- Piano terra: **passo carraio pedonale**

#### Numero piani fuori terra

- Numero piani massimo: **2**
- Esiste una parte dell'edificio con un numero di piani inferiore a quello massimo: **no**

#### Proprietà privata

#### Tipologia architettonica struttura in muratura

#### Stato di conservazione buono

#### Compatibilità dell'uso attuale congruo

#### Copertura

- Tipo di copertura: **a falde**
- Tipo di manto: **a falde**
- Presenza di camini e/o comignoli: **in muratura**
- Docce e pluviali: **in rame**
- Gronda: **in cemento e laterizio**

### Caratteristiche architettoniche e strutturali

#### ■ Intonaco

- Materiale: **intonaco**
- Posa in opera: **finitura terranova**
- Colore: **crema**
- Stato di conservazione: **buono**
- Compatibilità: **congruo**

#### ■ Marcapiano

- Materiale: **calestruzzo**
- Posa in opera: **fascia**
- Colore: **grigio chiaro**
- Stato di conservazione: **buono**
- Compatibilità: **congruo**

#### ■ Architravi finestre

- Materiale: **laterizio**
- Posa in opera: **lista**
- Colore: **rosso mattone**
- Stato di conservazione: **buono**
- Compatibilità: **congruo**

#### ■ Infissi finestre

- Materiale: **legno**
- Posa in opera: **2 ante**
- Colore: **marrone**
- Stato di conservazione: **buono**
- Compatibilità: **congruo**

#### ■ Oscuramento esterno

- Materiale: **legno**
- Posa in opera: **2 ante a stecche**
- Colore: **marrone**
- Stato di conservazione: **buono**
- Compatibilità: **congruo**

#### ■ Architravi porte

- Materiale: **laterizio**
- Posa in opera: **per lista**
- Colore: **rosso mattone**
- Stato di conservazione: **buono**
- Compatibilità: **congruo**

#### ■ Infissi porte

- Materiale: **legno**
- Posa in opera: **2 ante**
- Colore: **marrone**
- Stato di conservazione: **buono**
- Compatibilità: **congruo**

## Informazioni sull'Edificato Minore 699

### Unità volumetriche dell'Edificato Minore 699

N°	Foglio	Particella	N° piani	Piani interrati	Mansarda	Superficie (m²)
1502	45	728	1		no	109.96

### Classe di intervento: 3

#### Tipologia edilizia manufatto con funzioni accessorie e o servizio

---

## Rilievi fotografici

### Posizionamento dei rilievi fotografici

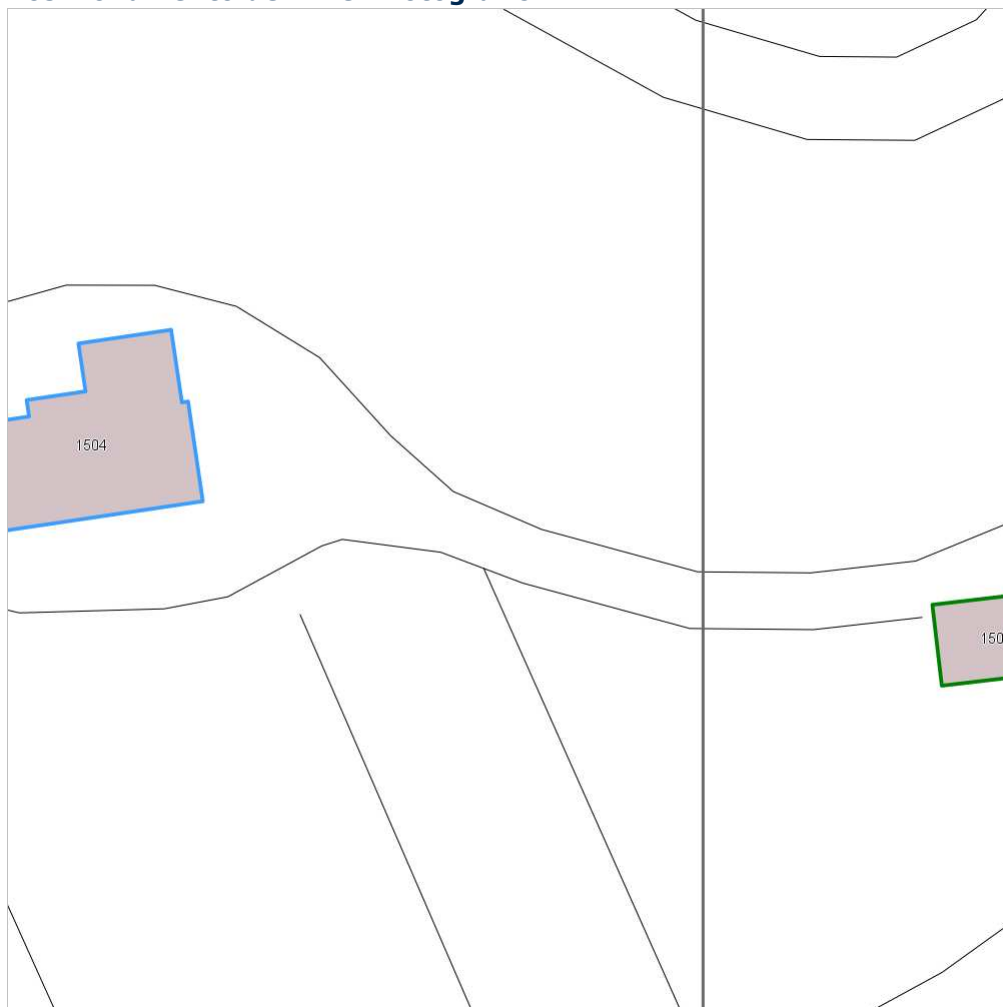


FOTO n° 4390 (edificio 1138)



Categoria: Edificio

FOTO n° 4391 (edificio 1138)



Categoria: Edificio

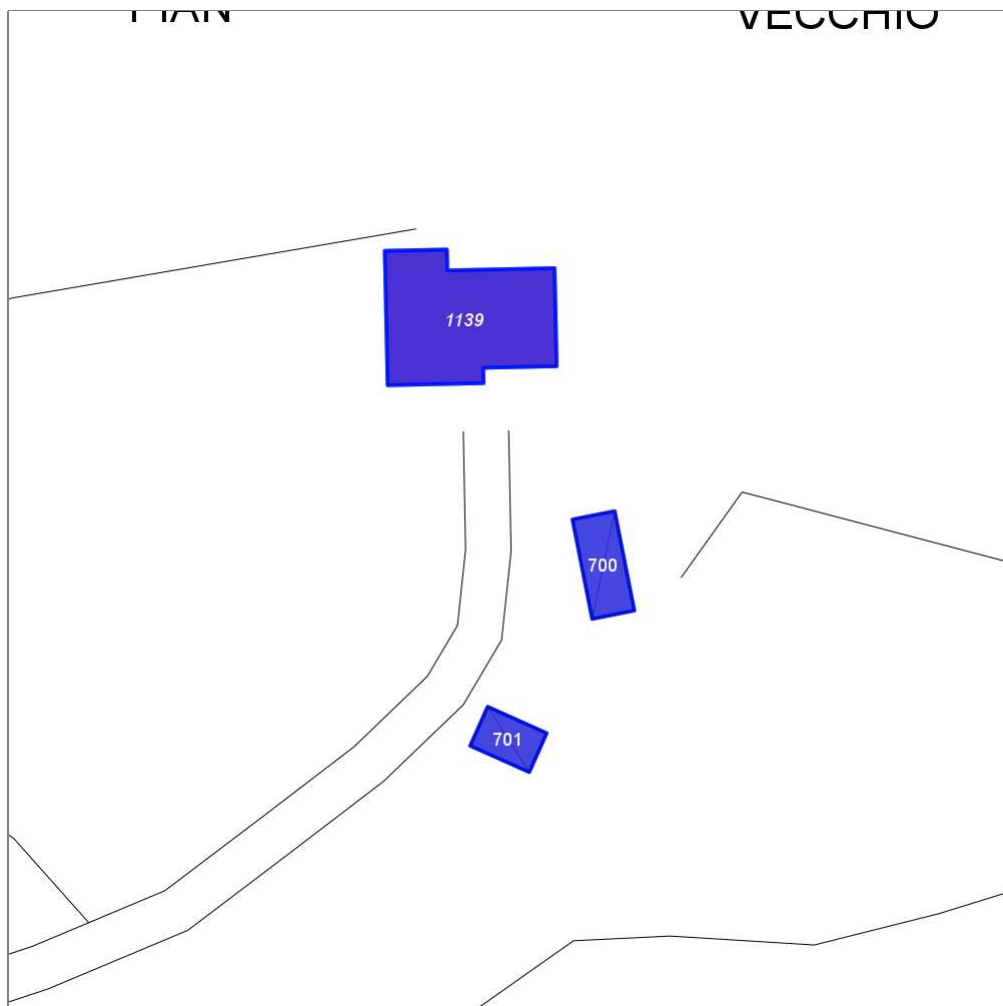
## Report Scheda Edifici: *patrimonio rurale N°390*

Edifici associati alla Scheda:

ID **1139**

Edificati Minori associati alla Scheda:

ID **700** ID **701**



Scala: 1:1000

### Informazioni sulla Scheda

- Località **PIAN VECCHIO**
- Data rilevazione **17/10/2008**
- Accessibilità **strada comunale**
- Recinzioni **naturale**
- Area di pertinenza
  - Cortile
    - Stato **basso**
    - Materiale prevalente **manto erboso**
    - Permeabilità **medio**
- Alberature di pregio **abeti**

## Informazioni sull'Edificio 1139

### Unità volumetriche dell'Edificio 1139

N°	Foglio	Particella	N° piani	Piani interrati	Mansarda	Superficie (m²)
1274	46	3	2		no	338.73

### Classe di intervento: 3

#### Funzioni d'uso

- Uso prevalente: **residenziale**
- Usi presenti: **residenza**
- Uso Piano terra:
- Piano terra: **passo carraio pedonale**

#### Numero piani fuori terra

- Numero piani massimo: **2**
- Esiste una parte dell'edificio con un numero di piani inferiore a quello massimo: **no**

#### Proprietà privata

#### Tipologia architettonica struttura in muratura

#### Stato di conservazione basso

#### Compatibilità dell'uso attuale congruo Rudere abbandonato

#### Copertura

- Tipo di copertura: **a falde**
- Tipo di manto: **a falde**
- Presenza di camini e/o comignoli: **in muratura**
- Docce e pluviali: **in plastica**
- Gronda: **in legno e laterizio**

### Caratteristiche architettoniche e strutturali

- **Struttura paramento esterno**
  - Materiale: **pietra**
  - Posa in opera: **conci di pietra irregolari**
  - Colore: **beige grigio chiaro khaki**
  - Stato di conservazione: **basso**
  - Compatibilità: **congruo**
- **Architravi finestre**
  - Materiale: **pietra**
  - Posa in opera: **architrave**
  - Colore: **grigio pietra serena**
  - Stato di conservazione: **medio**
  - Compatibilità: **congruo**
- **Infissi finestre**
  - Materiale: **legno**
  - Posa in opera: **2 ante**
  - Colore: **marrone**
  - Stato di conservazione: **basso**
  - Compatibilità: **congruo**
- **Oscureamento interno (scurini)**
  - Materiale: **legno**
  - Posa in opera: **2 ante**
  - Colore: **marrone**
  - Stato di conservazione: **basso**
  - Compatibilità: **congruo**
- **Architravi porte**
  - Materiale: **laterizio pietra**
  - Posa in opera: **architrave archivolto**
  - Colore: **ocra rosso mattone**
  - Stato di conservazione: **basso**
  - Compatibilità: **congruo**
- **Infissi porte**
  - Materiale: **legno**
  - Posa in opera: **2 ante**
  - Colore: **marrone**
  - Stato di conservazione: **basso**
  - Compatibilità: **congruo**
- **Aggetti**
  - Materiale: **c.a.**
  - Posa in opera: **balcone**
  - Colore: **grigio chiaro grigio pietra serena**
  - Stato di conservazione: **basso**
  - Compatibilità: **congruo**

### Elementi di facciata precari e non

- Cavi e tubazioni: **telefonia Enel**

## Informazioni sull'Edificato Minore 700

### Unità volumetriche dell'Edificato Minore 700

N°	Foglio	Particella	N° piani	Piani interrati	Mansarda	Superficie (m²)
2053	46	3	1		no	76.45

### Classe di intervento: 6

#### Tipologia edilizia

**tettoia  
manufatto con funzioni  
accessorie e o servizio**



## Informazioni sull'Edificato Minore 701

### Unità volumetriche dell'Edificato Minore 701

N°	Foglio	Particella	N° piani	Piani interrati	Mansarda	Superficie (m <sup>2</sup> )
2103	46	3	1		no	48.54

**Classe di intervento: 2**

### Tipologia edilizia

baracca, manufatto precario

## Rilievi fotografici

### Posizionamento dei rilievi fotografici

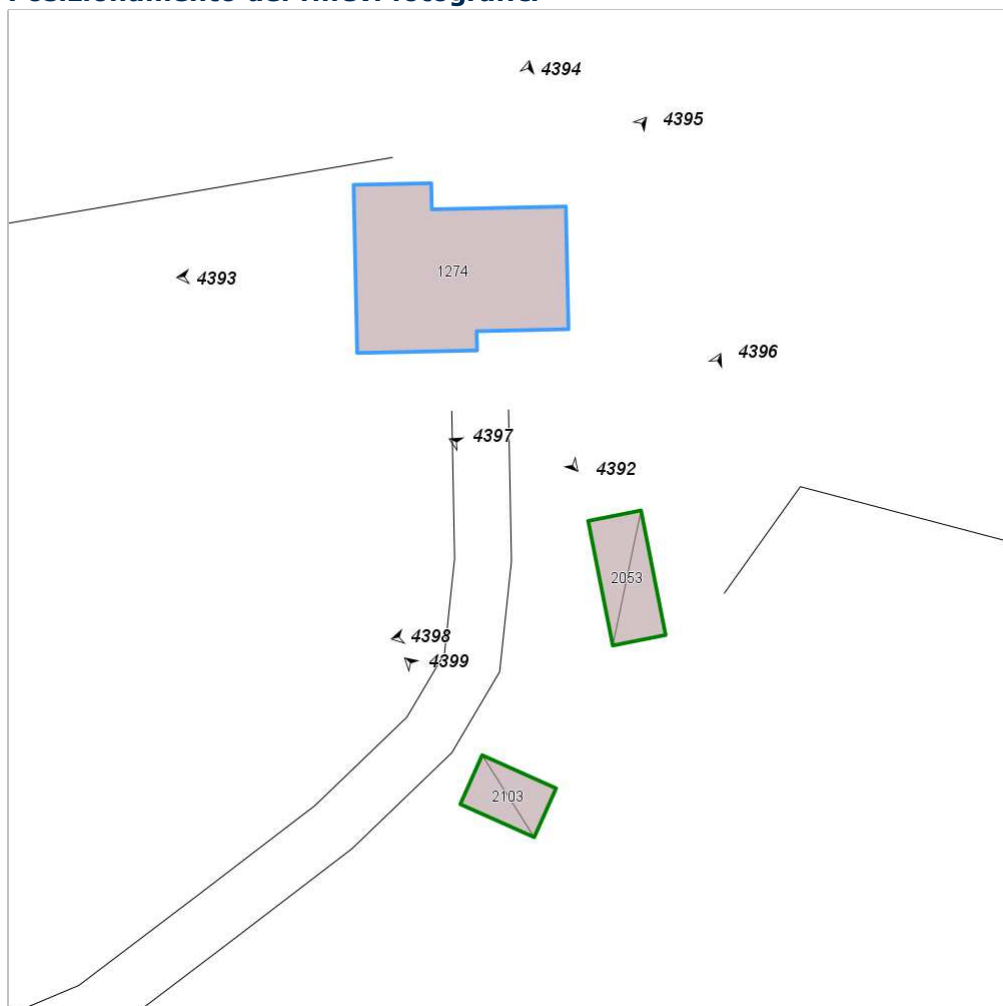


FOTO n° 4392 (edificio 1139)



Categoria: Degrado fisico

FOTO n° 4393 (edificio 1139)



Categoria: Degrado fisico

FOTO n° 4394 (edificio 1139)



Categoria: Degrado fisico

FOTO n° 4395 (edificio 1139)



Categoria: Degrado fisico

FOTO n° 4396 (edificato minore 700)



Categoria: Degrado fisico

FOTO n° 4397 (edificato minore 700)



Categoria: Degrado fisico

FOTO n° 4398 (edificato minore 700)



Categoria: Degrado fisico

FOTO n° 4399 (edificato minore 701)

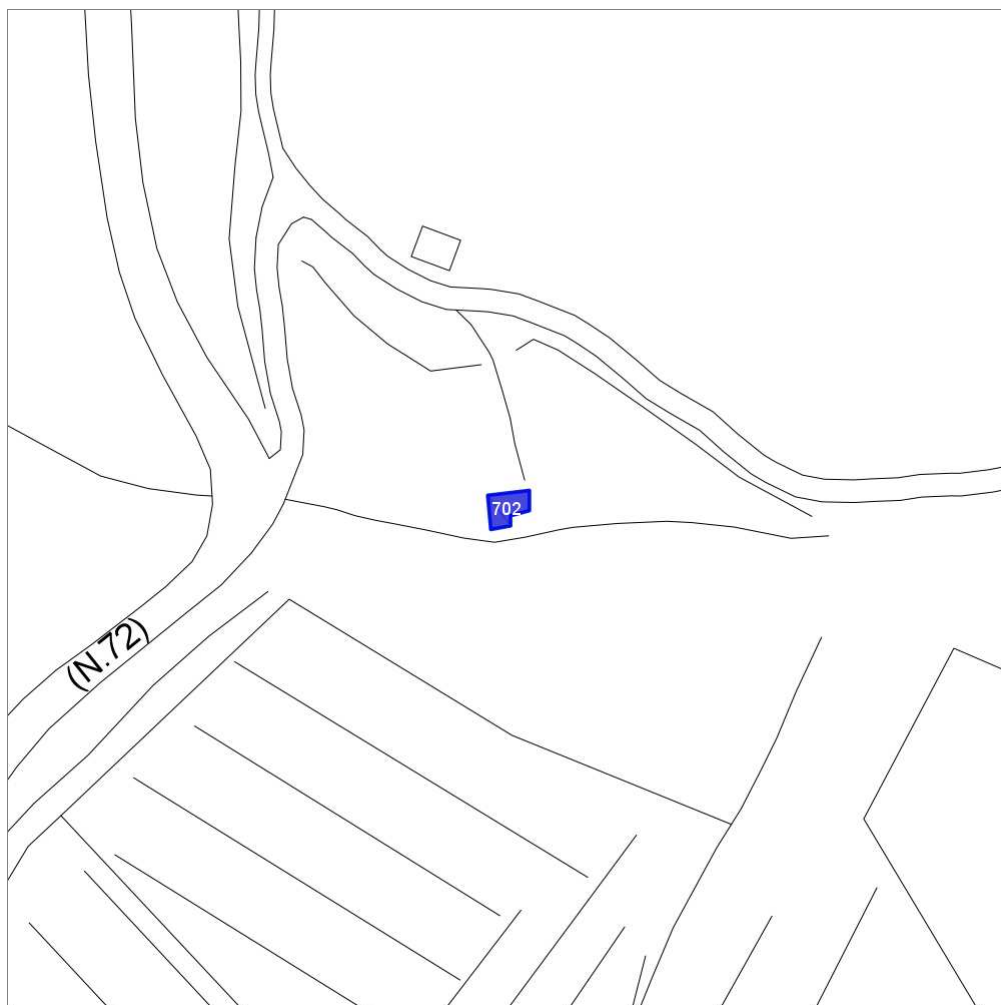


Categoria: Degrado fisico

## Report Scheda Edifici: *patrimonio rurale N°391*

Edificati Minori associati alla Scheda:

ID **702**



Scala: 1:1000

### Informazioni sulla Scheda

- Località **LE FONTANELLE**
- Data rilevazione **17/10/2008**
- Accessibilità **strada provinciale**
- Recinzioni **naturale**

---

## Informazioni sull'Edificato Minore 702

### Unità volumetriche dell'Edificato Minore 702

N°	Foglio	Particella	N° piani	Piani interrati	Mansarda	Superficie (m <sup>2</sup> )
1963	45	741	1		no	19.74

### Classe di intervento:

Tipologia edilizia  
box metallico

---

## Rilievi fotografici

### Posizionamento dei rilievi fotografici



FOTO n° 4400 (edificato minore 702)



Categoria: Degrado fisico

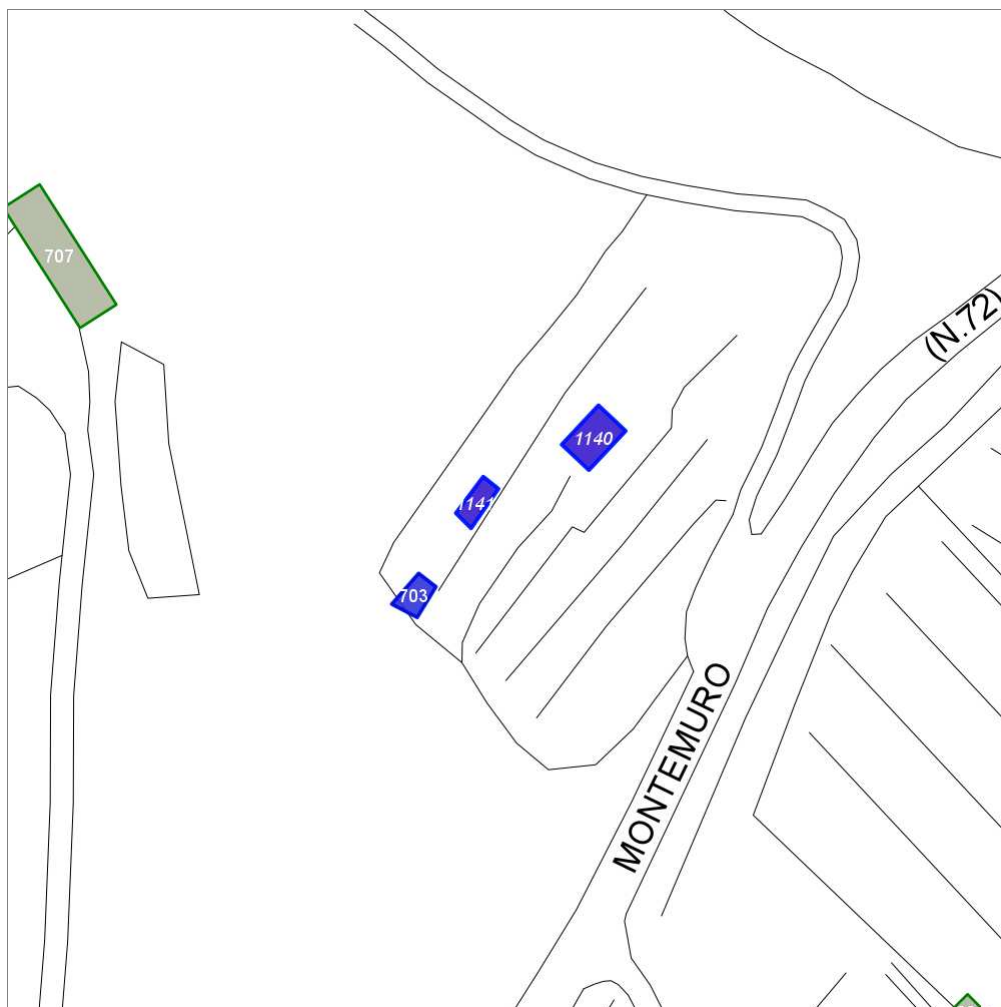
## Report Scheda Edifici: *patrimonio rurale N°392*

Edifici associati alla Scheda:

ID **1140** ID **1141**

Edificati Minori associati alla Scheda:

ID **703**



Scala: 1:1000

### Informazioni sulla Scheda

- Località **LE FONTANELLE**
- Data rilevazione **17/10/2008**
- Accessibilità **strada provinciale**
- Recinzioni **muratura**
- Area di pertinenza
  - Cortile
    - Stato **medio**
    - Materiale prevalente **manto erboso**
    - Permeabilità **medio**

## Informazioni sull'Edificio 1140

### Unità volumetriche dell'Edificio 1140

N°	Foglio	Particella	N° piani	Piani interrati	Mansarda	Superficie (m²)
945	45	584	1		no	34.98

#### Classe di intervento: 6

##### Funzioni d'uso

- Uso prevalente: **non residenziale**
- Usi presenti: **magazzini privati**
- Uso Piano terra:
- Piano terra: **passo carraio pedonale**

##### Numero piani fuori terra

- Numero piani massimo: **1**
- Esiste una parte dell'edificio con un numero di piani inferiore a quello massimo: **no**

##### Proprietà privata

##### Tipologia architettonica struttura in muratura

##### Stato di conservazione buono

##### Compatibilità dell'uso attuale incongruo

##### Copertura

- Tipo di copertura: **a falde**
- Tipo di manto: **a falde**
- Docce e pluviali: **in rame**
- Gronda: **in legno e laterizio**

#### Caratteristiche architettoniche e strutturali

##### ■ Struttura paramento esterno

- Materiale: **pietra**
- Posa in opera: **conci di pietra irregolari**
- Colore: **ecru grigio chiaro khaki**
- Stato di conservazione: **buono**
- Compatibilità: **congruo**

##### ■ Architravi porte

- Materiale: **laterizio**
- Posa in opera: **archivolto**
- Colore: **rosso mattone**
- Stato di conservazione: **buono**
- Compatibilità: **congruo**

##### ■ Infissi porte

- Materiale: **legno**
- Posa in opera: **2 ante**
- Colore: **verde cacciatore**
- Stato di conservazione: **buono**
- Compatibilità: **incongruo**

## Informazioni sull'Edificio 1141

### Unità volumetriche dell'Edificio 1141

N°	Foglio	Particella	N° piani	Piani interrati	Mansarda	Superficie (m²)
1783	45	584	1		no	16.59

#### Classe di intervento: 6

##### Funzioni d'uso

- Uso prevalente: **non residenziale**
- Usi presenti: **magazzini pubblici**
- Uso Piano terra:
- Piano terra: **passo carraio pedonale**

##### Numero piani fuori terra

- Numero piani massimo: **1**
- Esiste una parte dell'edificio con un numero di piani inferiore a quello massimo: **no**

##### Proprietà privata

##### Tipologia architettonica struttura in muratura

#### Caratteristiche architettoniche e strutturali

##### ■ Intonaco

- Materiale: **intonaco**
- Posa in opera: **finitura grezzo**
- Colore: **bianco**
- Stato di conservazione: **buono**
- Compatibilità: **congruo**

##### ■ Marcadavanzale

- Materiale: **laterizio**
- Posa in opera: **per piano**
- Colore: **rosso mattone**
- Stato di conservazione: **buono**
- Compatibilità: **congruo**



**Stato di conservazione**  
buono

**Compatibilità dell'uso attuale**  
congruo

**Copertura**

- Tipo di copertura: **a falde**
- Gronda: **in legno e laterizio**

---

## Informazioni sull'Edificato Minore 703

### Unità volumetriche dell'Edificato Minore 703

N°	Foglio	Particella	N° piani	Piani interrati	Mansarda	Superficie (m <sup>2</sup> )
3093	45	584	1		no	16.77

**Classe di intervento:** 6

**Tipologia edilizia**  
box metallico

---

## Rilievi fotografici

### Posizionamento dei rilievi fotografici

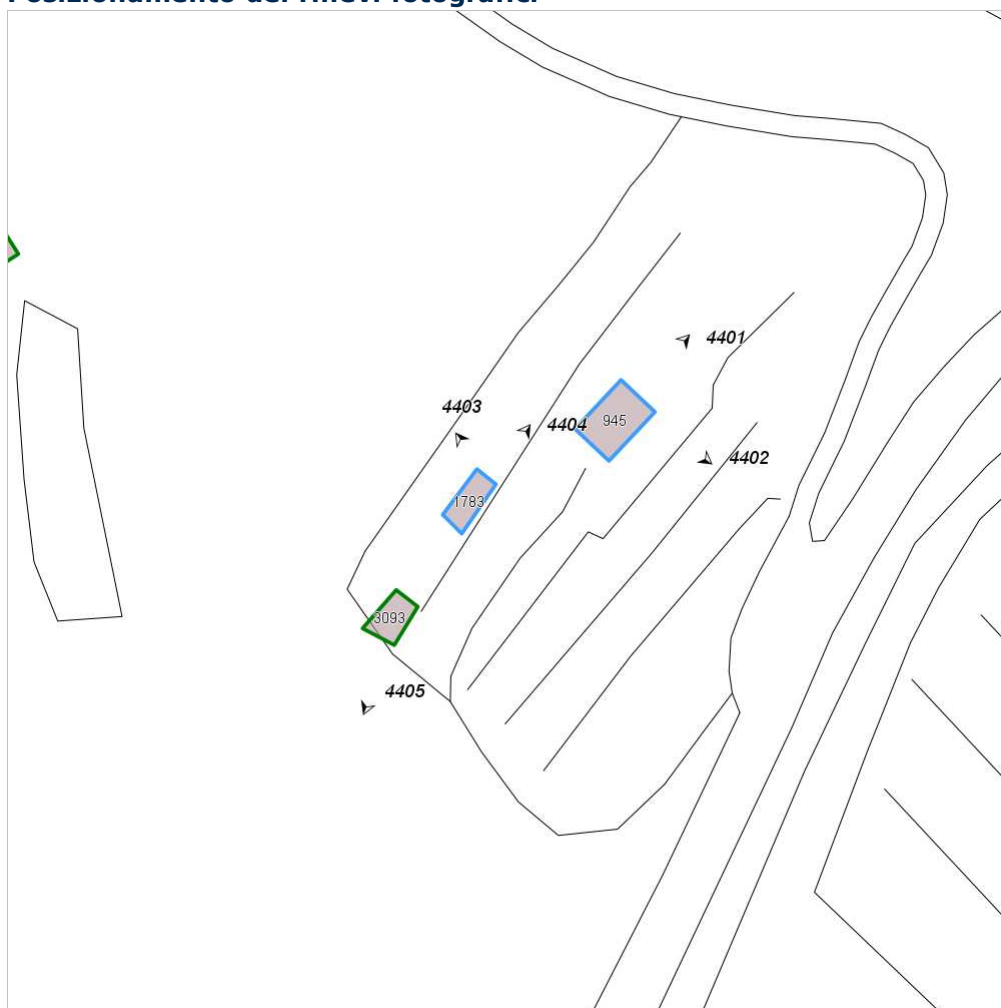


FOTO n° 4401 (edificio 1140)



Categoria: Edificio

FOTO n° 4402 (edificio 1140)



Categoria: Edificio

FOTO n° 4403 (edificio 1141)



Categoria: Edificio

FOTO n° 4404 (edificio 1141)



Categoria: Edificio

FOTO n° 4405 (edificato minore 703)



Categoria: Edificio

## Report Scheda Edifici: *patrimonio rurale N°393*

Edificati Minori associati alla Scheda:

ID **704** | ID **705**



Scala: 1:1000

### Informazioni sulla Scheda

- Località **LE FONTANELLE**
- Data rilevazione **17/10/2008**
- Accessibilità **strada provinciale**
- Recinzioni **muratura naturale**
- Area di pertinenza
  - aia
    - Stato **medio**
    - Materiale prevalente **ghiaia**
    - Permeabilità **medio**

---

## Informazioni sull'Edificato Minore 704

### Unità volumetriche dell'Edificato Minore 704

N°	Foglio	Particella	N° piani	Piani interrati	Mansarda	Superficie (m <sup>2</sup> )
912	45	784	1		no	59.4

### Classe di intervento:

#### Tipologia edilizia

manufatto con funzioni  
accessorie e o servizio

---

## Informazioni sull'Edificato Minore 705

### Unità volumetriche dell'Edificato Minore 705

N°	Foglio	Particella	N° piani	Piani interrati	Mansarda	Superficie (m <sup>2</sup> )
1949	45	784	1		no	6.25

### Classe di intervento:

#### Tipologia edilizia

baracca in legno

---

## Rilievi fotografici

### Posizionamento dei rilievi fotografici



FOTO n° 4406 (edificato minore 704)

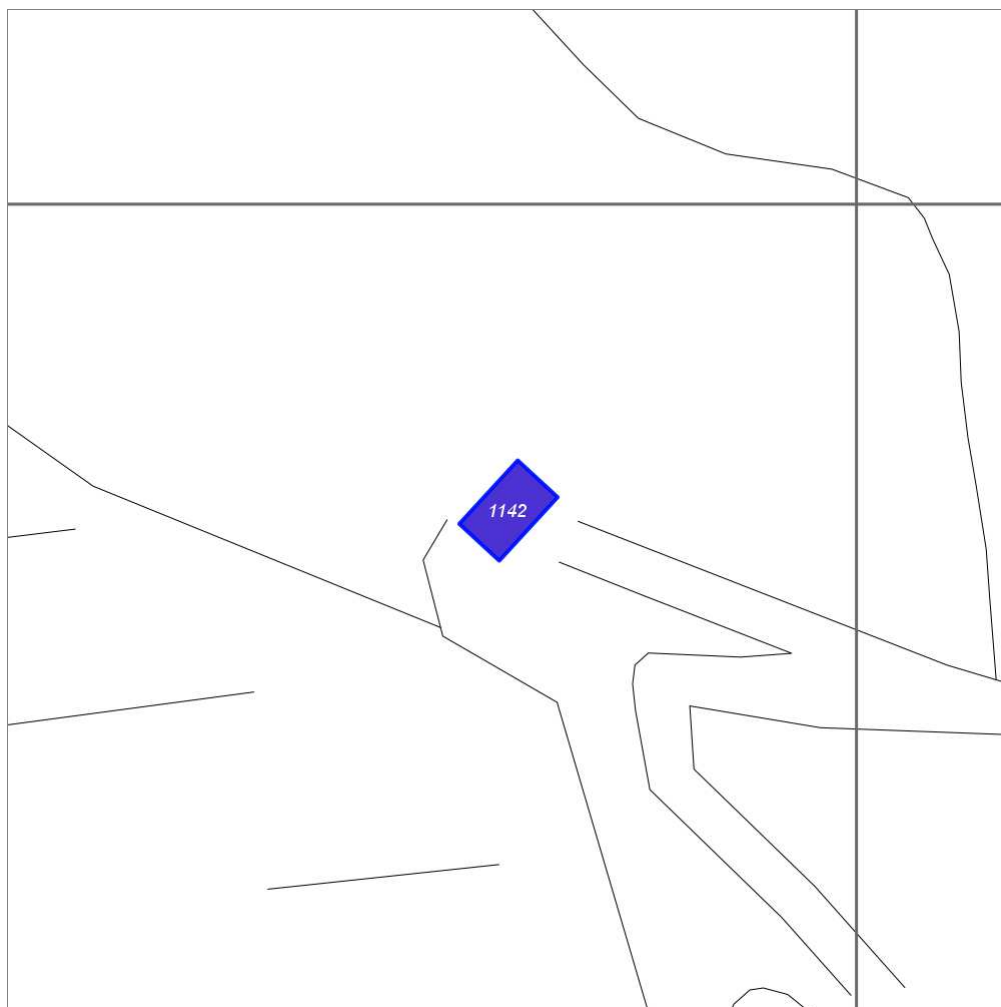


Categoria: Edificio

## Report Scheda Edifici: *patrimonio rurale N°394*

Edifici associati alla Scheda:

ID **1142**



Scala: 1:1000

### Informazioni sulla Scheda

- Località **LE FONTANELLINE**
- Data rilevazione **17/10/2008**
- Accessibilità **strada comunale**
- Recinzioni **filo spinato muratura**
- Area di pertinenza
  - Giardino
    - Stato **medio**
    - Materiale prevalente **manto erboso**
    - Permeabilità **buono**
- Alberature di pregio **cipressi**
- Area di pertinenza: elementi presenti
  - Piscina: stato **medio**

## Informazioni sull'Edificio 1142

### Unità volumetriche dell'Edificio 1142

N°	Foglio	Particella	N° piani	Piani interrati	Mansarda	Superficie (m²)
1491	45	98	3		no	81.7

### Classe di intervento: 2

#### Funzioni d'uso

- Uso prevalente: **residenziale**
- Usi presenti: **residenza (1)**
- Uso Piano terra:
- Piano terra: **passo carraio pedonale**
- Numero alloggi: **1**

#### Numero piani fuori terra

- Numero piani massimo: **3**
- Esiste una parte dell'edificio con un numero di piani inferiore a quello massimo: **no**

#### Proprietà privata

#### Tipologia architettonica struttura in muratura

#### Stato di conservazione buono

#### Compatibilità dell'uso attuale congruo

#### Copertura

- Tipo di copertura: **a falde**
- Tipo di manto: **a falde**
- Presenza di camini e/o comignoli: **in muratura**
- Docce e pluviali: **in rame**
- Gronda: **in legno e laterizio**

### Caratteristiche architettoniche e strutturali

#### ■ Struttura paramento esterno

- Materiale: **pietra**
- Posa in opera: **conci di pietra irregolari**
- Colore: **beige crema ecru khaki**
- Stato di conservazione: **buono**
- Compatibilità: **congruo**

#### ■ Marcadavanzale

- Materiale: **pietra**
- Posa in opera: **elementi squadrati**
- Colore: **grigio pietra serena**
- Stato di conservazione: **medio**
- Compatibilità: **congruo**

#### ■ Architravi finestre

- Materiale: **laterizio**
- Posa in opera: **per piano**
- Colore: **rosso mattone**
- Stato di conservazione: **medio**
- Compatibilità: **congruo**

#### ■ Infissi finestre

- Materiale: **legno**
- Posa in opera: **2 ante**
- Colore: **marrone**
- Stato di conservazione: **buono**
- Compatibilità: **congruo**

#### ■ Architravi porte

- Materiale: **laterizio**
- Posa in opera: **per piano**
- Colore: **rosso mattone**
- Stato di conservazione: **buono**
- Compatibilità: **congruo**

#### ■ Infissi porte

- Materiale: **legno**
- Posa in opera: **2 ante**
- Colore: **marrone**
- Stato di conservazione: **medio**
- Compatibilità: **congruo**

## Rilievi fotografici

### Posizionamento dei rilievi fotografici

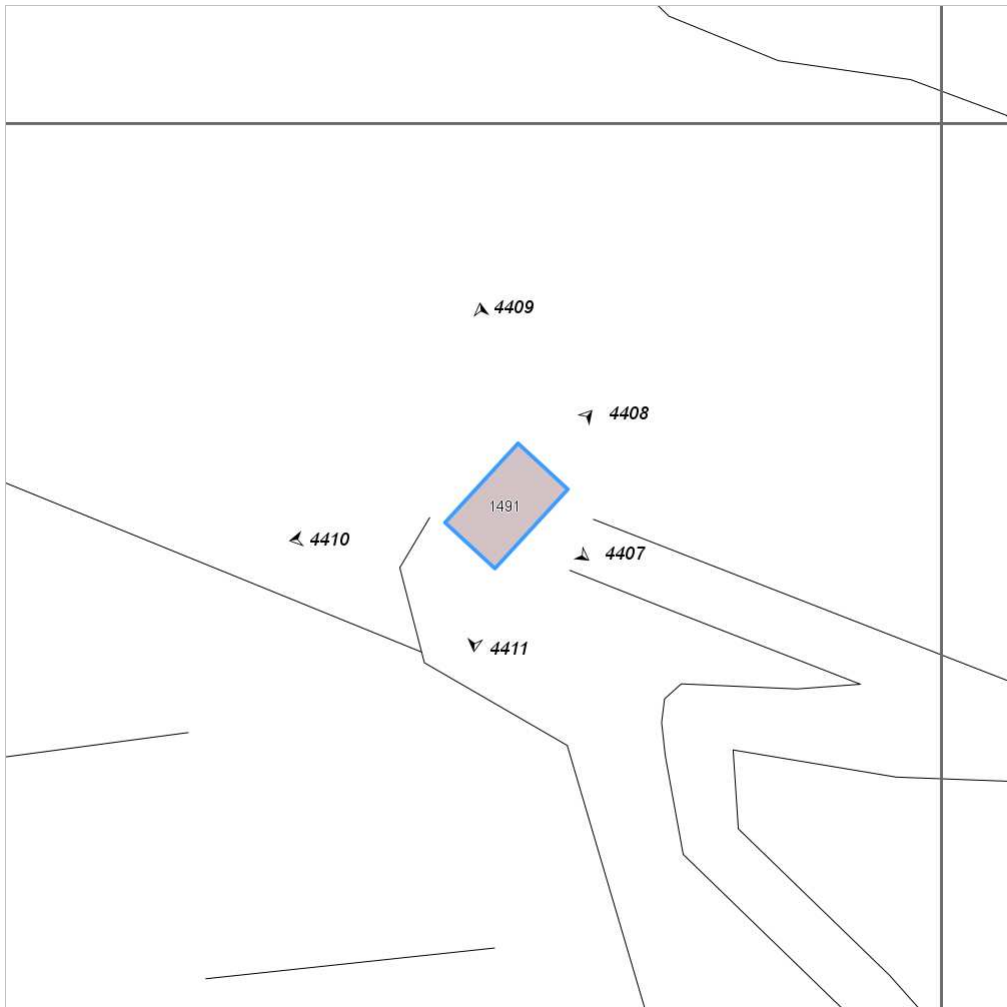




FOTO n° 4407 (edificio 1142)



Categoria: Edificio

FOTO n° 4408 (edificio 1142)



Categoria: Edificio

FOTO n° 4409 (edificio 1142)



Categoria: Edificio

FOTO n° 4410 (edificio 1142)



Categoria: Edificio

FOTO n° 4411 (edificio 1142)



Categoria: Edificio

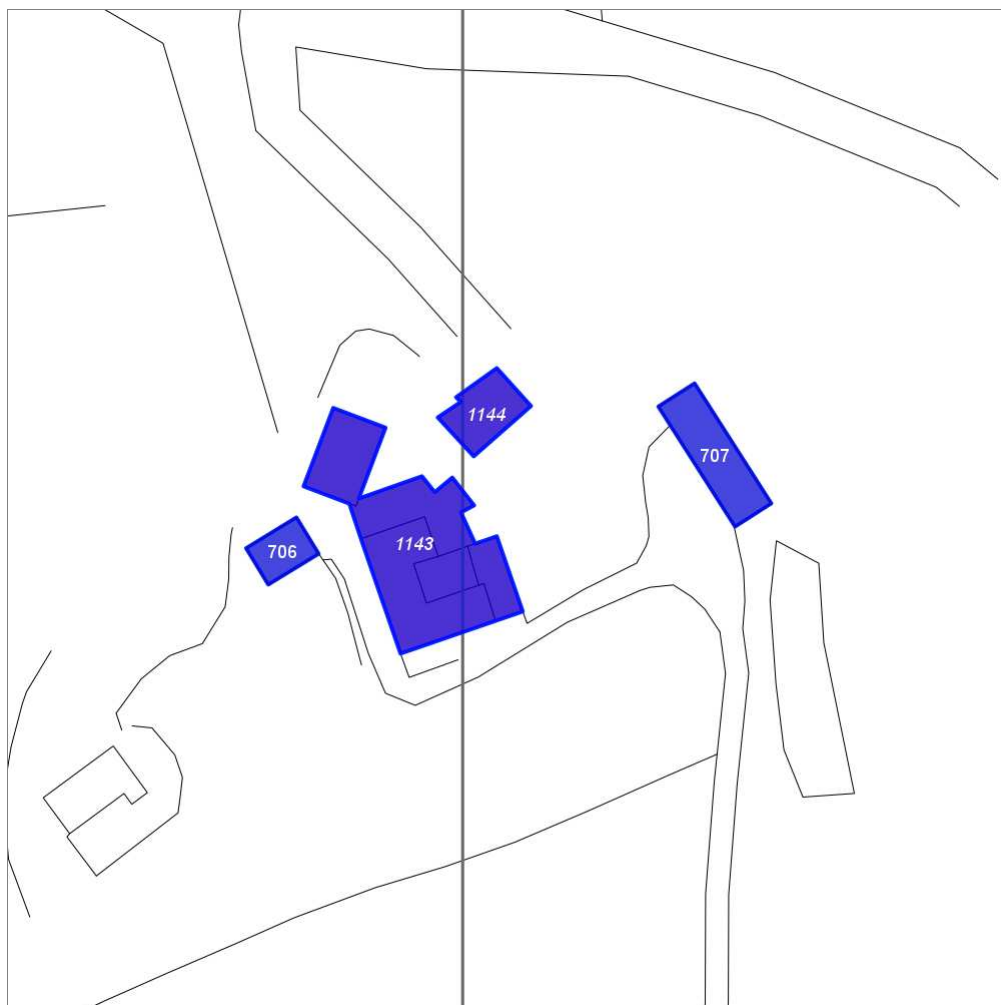
## Report Scheda Edifici: *patrimonio rurale N°395*

Edifici associati alla Scheda:

ID **1143** ID **1144**

Edificati Minori associati alla Scheda:

ID **706** ID **707**



Scala: 1:1000

### Informazioni sulla Scheda

- Località **LE FONTANELLE**
- Data rilevazione **17/10/2008**
- Accessibilità **strada comunale**
- Recinzioni **naturale**
- Area di pertinenza
  - Giardino
    - Stato **medio**
    - Materiale prevalente **manto erboso**
    - Permeabilità **medio**
- Alberature di pregio **quercie; cipressi**

## Informazioni sull'Edificio 1143

### Unità volumetriche dell'Edificio 1143

N°	Foglio	Particella	N° piani	Piani interrati	Mansarda	Superficie (m²)
948	45	106	3			39.68
949	45	106	1		no	41.92
952	45	106	2		no	147.21
953	45	106	2		no	95.99
957	45	106	1		no	81.91

### Classe di intervento: 2

#### Funzioni d'uso

- Uso prevalente: **non residenziale**
- Usi presenti: **agriturismo**
- Uso Piano terra:
- Piano terra: **passo carraio pedonale**

#### Numero piani fuori terra

- Numero piani massimo: **3**
- Esiste una parte dell'edificio con un numero di piani inferiore a quello massimo: **sì**

#### Proprietà privata

#### Tipologia architettonica struttura in muratura

#### Stato di conservazione medio

#### Compatibilità dell'uso attuale congruo

#### Copertura

- Tipo di copertura: **a falde**
- Tipo di manto: **a falde**
- Presenza di camini e/o comignoli: **in muratura**
- Docce e pluviali: **in rame**
- Gronda: **in legno e laterizio**

### Caratteristiche architettoniche e strutturali

#### ■ Struttura paramento esterno

- Materiale: **pietra**
- Posa in opera: **conci di pietra irregolari**
- Colore: **beige crema ecru khaki ocra**
- Stato di conservazione: **medio**
- Compatibilità: **congruo**

#### ■ Marcadavanzale

- Materiale: **pietra**
- Posa in opera: **elementi squadrati**
- Colore: **grigio pietra serena**
- Stato di conservazione: **buono**
- Compatibilità: **congruo**

#### ■ Architravi finestre

- Materiale: **pietra**
- Posa in opera: **architrave**
- Colore: **grigio pietra serena**
- Stato di conservazione: **buono**
- Compatibilità: **congruo**

#### ■ Infissi finestre

- Materiale: **legno**
- Posa in opera: **1 2 ante**
- Colore: **marrone**
- Stato di conservazione: **buono**
- Compatibilità: **congruo**

#### ■ Architravi porte

- Materiale: **pietra**
- Posa in opera: **architrave**
- Colore: **grigio pietra serena**
- Stato di conservazione: **buono**
- Compatibilità: **congruo**

#### ■ Infissi porte

- Materiale: **legno**
- Posa in opera: **2 ante**
- Colore: **marrone**
- Stato di conservazione: **buono**
- Compatibilità: **congruo**

## Informazioni sull'Edificio 1144

### Unità volumetriche dell'Edificio 1144

N°	Foglio	Particella	N° piani	Piani interrati	Mansarda	Superficie (m²)
960	45	106	1		no	70.54

### Classe di intervento: 2

#### Funzioni d'uso

- Uso prevalente: **non residenziale**
- Usi presenti: **agriturismo**

### Caratteristiche architettoniche e strutturali

#### ■ Struttura paramento esterno

- Materiale: **pietra**
- Posa in opera: **conci di pietra irregolari**

- Uso Piano terra:
- Piano terra: **passo carraio pedonale**

### Numero piani fuori terra

- Numero piani massimo: **1**
- Esiste una parte dell'edificio con un numero di piani inferiore a quello massimo: **no**

### Proprietà privata

### Tipologia architettonica struttura in muratura

### Stato di conservazione buono

### Compatibilità dell'uso attuale congruo

### Copertura

- Tipo di copertura: **a falde**
- Tipo di manto: **a falde**
- Presenza di camini e/o comignoli: **in muratura**
- Docce e pluviali: **in rame**
- Gronda: **in legno e laterizio**

- Colore: **beige crema ecru khaki ocra**
- Stato di conservazione: **buono**
- Compatibilità: **congruo**
- **Marcadavanzale**
  - Materiale: **laterizio**
  - Posa in opera: **per piano**
  - Colore: **rosso mattone**
  - Stato di conservazione: **buono**
  - Compatibilità: **congruo**
- **Architravi finestre**
  - Materiale: **pietra**
  - Posa in opera: **architrave**
  - Colore: **grigio pietra serena**
  - Stato di conservazione: **buono**
  - Compatibilità: **congruo**
- **Infissi finestre**
  - Materiale: **legno**
  - Posa in opera: **2 ante**
  - Colore: **grigio pietra serena**
  - Stato di conservazione: **buono**
  - Compatibilità: **congruo**
- **Architravi porte**
  - Materiale: **pietra**
  - Posa in opera: **architrave**
  - Colore: **grigio pietra serena**
  - Stato di conservazione: **buono**
  - Compatibilità: **congruo**
- **Infissi porte**
  - Materiale: **legno**
  - Posa in opera: **2 ante**
  - Colore: **marrone**
  - Stato di conservazione: **buono**
  - Compatibilità: **congruo**

## Informazioni sull'Edificato Minore 706

### Unità volumetriche dell'Edificato Minore 706

N°	Foglio	Particella	N° piani	Piani interrati	Mansarda	Superficie (m²)
951	45	106	1		no	44.19

### Classe di intervento: **2**

### Tipologia edilizia tettoia

## Informazioni sull'Edificato Minore 707

### Unità volumetriche dell'Edificato Minore 707

N°	Foglio	Particella	N° piani	Piani interrati	Mansarda	Superficie (m²)
2356	45	106	1		no	107.6

### Classe di intervento: **2**

### Tipologia edilizia tettoia

## Rilievi fotografici

### Posizionamento dei rilievi fotografici

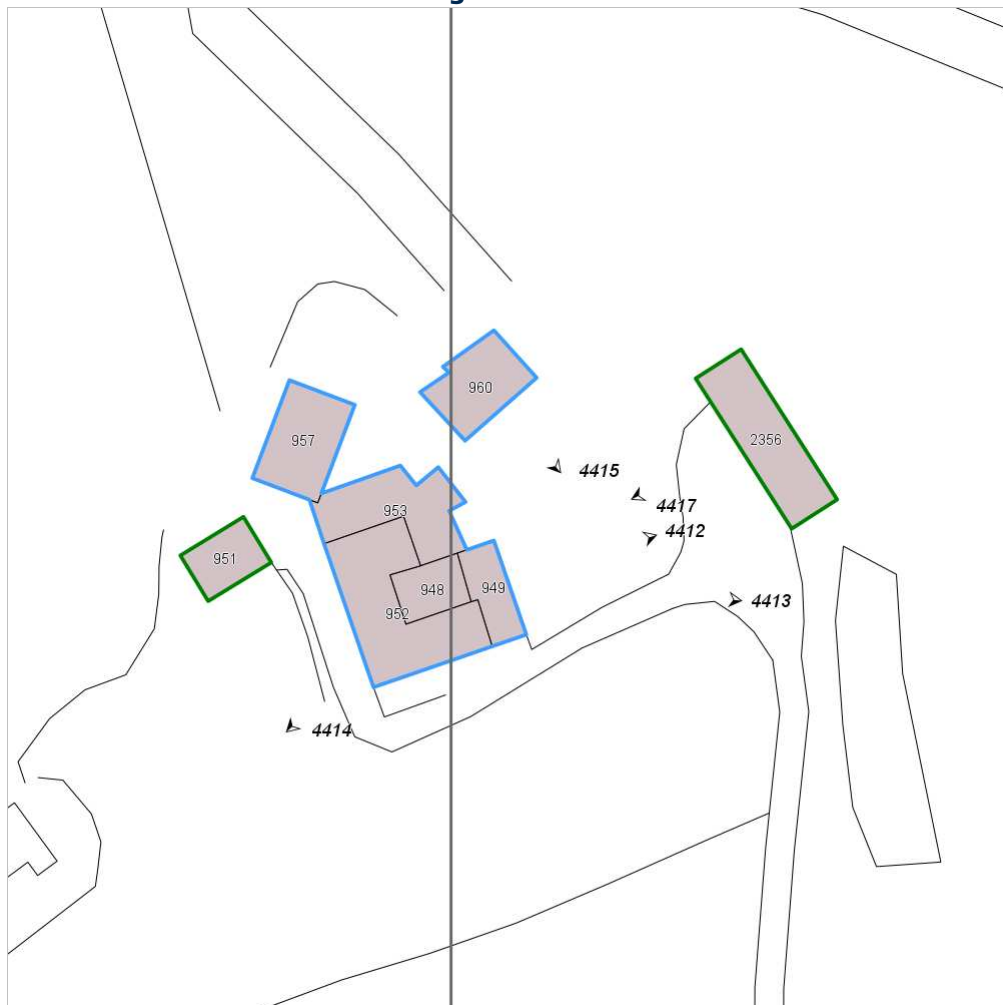


FOTO n° 4412 (edificio 1143)



Categoria: Edificio

FOTO n° 4413 (edificio 1143)



Categoria: Edificio

FOTO n° 4414 (edificio 1143)



Categoria: Edificio

FOTO n° 4415 (edificio 1144)



Categoria: Edificio

FOTO n° 4417 (edificato minore 707)

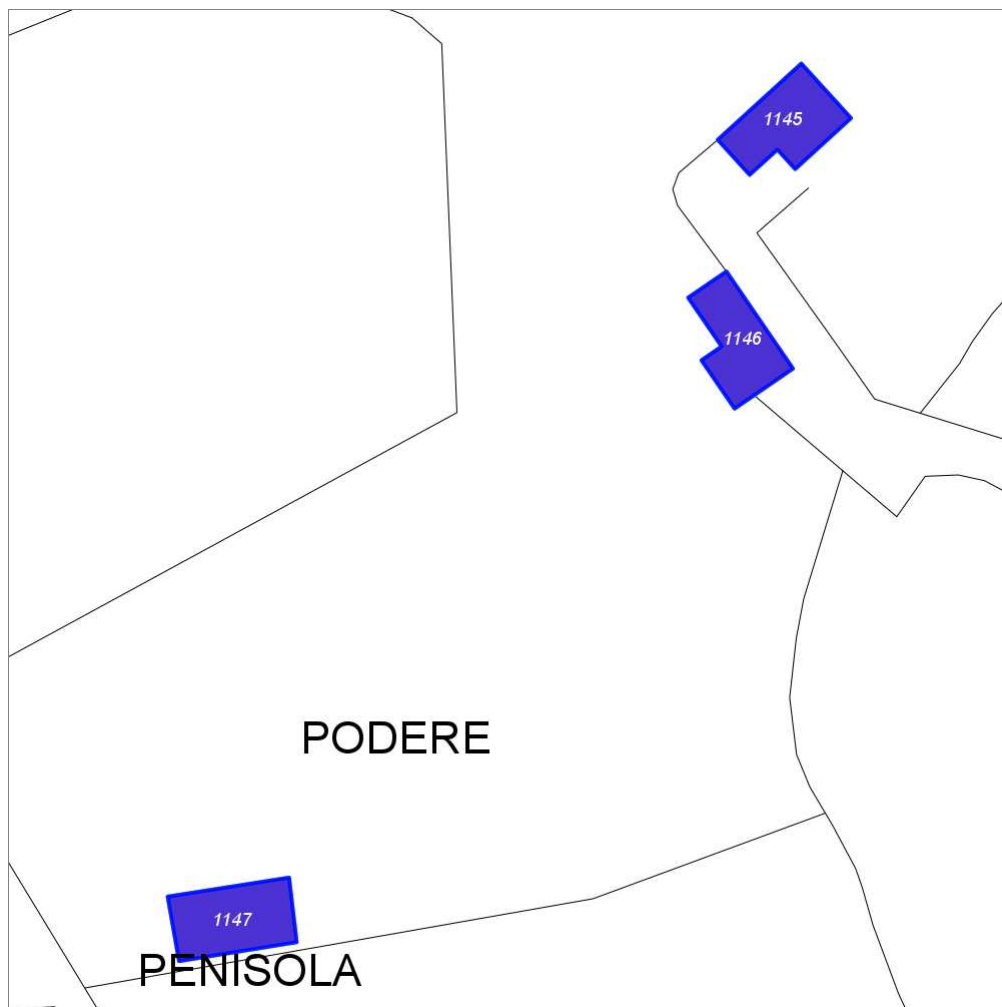


Categoria: pertinenza

## Report Scheda Edifici: *patrimonio rurale N°396*

Edifici associati alla Scheda:

ID **1145** | ID **1146** | ID **1147**



Scala: 1:1000

### Informazioni sulla Scheda

- Località **LA PENISOLA**
- Data rilevazione **17/10/2008**
- Accessibilità **viabilita' di servizio**
- Recinzioni **naturale**
- Area di pertinenza
  - Giardino
    - Stato **medio**
    - Materiale prevalente **manto erboso**
    - Permeabilità **medio**
- Alberature di pregio **lecci**
- Area di pertinenza: elementi presenti
  - Piscina: stato **medio**

## Informazioni sull'Edificio 1145

### Unità volumetriche dell'Edificio 1145

N°	Foglio	Particella	N° piani	Piani interrati	Mansarda	Superficie (m²)
1503	45	651	1		no	128.54

### Classe di intervento: 2

#### Funzioni d'uso

- Uso prevalente: **misto**
- Usi presenti: **agriturismo; residenza**
- Uso Piano terra:
- Piano terra: **passo carraio pedonale**

#### Numero piani fuori terra

- Numero piani massimo: **1**
- Esiste una parte dell'edificio con un numero di piani inferiore a quello massimo: **no**

#### Proprietà privata

#### Tipologia architettonica struttura in muratura

#### Stato di conservazione medio

#### Compatibilità dell'uso attuale congruo

#### Copertura

- Tipo di copertura: **a falde**
- Tipo di manto: **a falde**
- Presenza di camini e/o comignoli: **in muratura**
- Docce e pluviali: **in rame**
- Gronda: **in legno e laterizio**

### Caratteristiche architettoniche e strutturali

#### ■ Intonaco

- Materiale: **intonaco**
- Posa in opera: **finitura grezzo**
- Colore: **grigio chiaro**
- Stato di conservazione: **medio**
- Compatibilità: **congruo**

#### ■ Infissi porte

- Materiale: **ferro**
- Posa in opera: **2 ante**
- Colore: **nero**
- Stato di conservazione: **medio**
- Compatibilità: **congruo**

## Informazioni sull'Edificio 1146

### Unità volumetriche dell'Edificio 1146

N°	Foglio	Particella	N° piani	Piani interrati	Mansarda	Superficie (m²)
1501	45	651	2		no	120.39

### Classe di intervento: 3

#### Funzioni d'uso

- Uso prevalente: **misto**
- Usi presenti: **agriturismo; residenza**
- Uso Piano terra:
- Piano terra: **passo carraio pedonale**

#### Numero piani fuori terra

- Numero piani massimo: **2**
- Esiste una parte dell'edificio con un numero di piani inferiore a quello massimo: **no**

#### Proprietà privata

#### Tipologia architettonica struttura in muratura

### Caratteristiche architettoniche e strutturali

#### ■ Struttura paramento esterno

- Materiale: **pietra**
- Posa in opera: **conci di pietra irregolari**
- Colore: **crema ecru khaki**
- Stato di conservazione: **medio**
- Compatibilità: **congruo**

#### ■ Infissi finestre

- Materiale: **legno**
- Posa in opera: **2 ante**
- Colore: **marrone**
- Stato di conservazione: **medio**
- Compatibilità: **congruo**

#### ■ Infissi porte

- Materiale: **legno**

### Elementi di facciata precari e non

- Pensiline o tettoie "a muro" in corrispondenza delle aperture: **legno e laterizio**



**Stato di conservazione**  
**medio**

**Compatibilità dell'uso attuale**  
**congruo**

#### Copertura

- Tipo di copertura: **a falde**
- Tipo di manto: **a falde**
- Presenza di camini e/o comignoli: **in muratura**
- Docce e pluviali: **in rame**
- Gronda: **in legno e laterizio**

- Posa in opera: **2 ante**
- Colore: **marrone**
- Stato di conservazione: **medio**
- Compatibilità: **congruo**

## Informazioni sull'Edificio 1147

### Unità volumetriche dell'Edificio 1147

N°	Foglio	Particella	N° piani	Piani interrati	Mansarda	Superficie (m <sup>2</sup> )
131	45	648	2		no	137.93

**Classe di intervento: 4**

#### Funzioni d'uso

- Uso prevalente: **non residenziale**
- Usi presenti: **agriturismo**
- Uso Piano terra:
- Piano terra: **passo carraio pedonale**

#### Numero piani fuori terra

- Numero piani massimo: **2**
- Esiste una parte dell'edificio con un numero di piani inferiore a quello massimo: **no**

**Proprietà**  
**privata**

**Tipologia architettonica**  
**struttura in muratura**

**Stato di conservazione**  
**buono**

**Compatibilità dell'uso attuale**  
**congruo**

#### Copertura

- Tipo di copertura: **a falde**
- Tipo di manto: **a falde**
- Presenza di camini e/o comignoli: **in muratura**
- Docce e pluviali: **in rame**
- Gronda: **in cemento e laterizio**

#### Caratteristiche architettoniche e strutturali

- **Ingresso al resede**
  - Materiale: **ferro**
- **Struttura paramento esterno**
  - Materiale: **pietra**
  - Posa in opera: **conci di pietra irregolari**
  - Colore: **beige crema ecru khaki**
  - Stato di conservazione: **buono**
  - Compatibilità: **congruo**
- **Angolari**
  - Materiale: **laterizio**
  - Posa in opera: **per piano**
  - Colore: **rosso mattone**
  - Stato di conservazione: **buono**
  - Compatibilità: **congruo**
- **Intonaco**
  - Materiale: **intonaco**
  - Posa in opera: **finitura grezzo**
  - Colore: **grigio chiaro**
  - Stato di conservazione: **buono**
  - Compatibilità: **congruo**
- **Architravi finestre**
  - Materiale: **laterizio**
  - Posa in opera: **lista**
  - Colore: **rosso mattone**
  - Stato di conservazione: **buono**
  - Compatibilità: **congruo**
- **Infissi finestre**
  - Materiale: **ferro**
  - Posa in opera: **2 ante**
  - Colore: **nero**
  - Stato di conservazione: **buono**
  - Compatibilità: **congruo**
- **Architravi porte**
  - Materiale: **laterizio**
  - Posa in opera: **per lista**
  - Colore: **rosso mattone**
  - Stato di conservazione: **buono**
  - Compatibilità: **congruo**

- **Infissi porte**
  - Materiale: **ferro**
  - Posa in opera: **2 ante**
  - Colore: **nero**
  - Stato di conservazione: **buono**
  - Compatibilità: **congruo**

---

## Rilievi fotografici

### Posizionamento dei rilievi fotografici

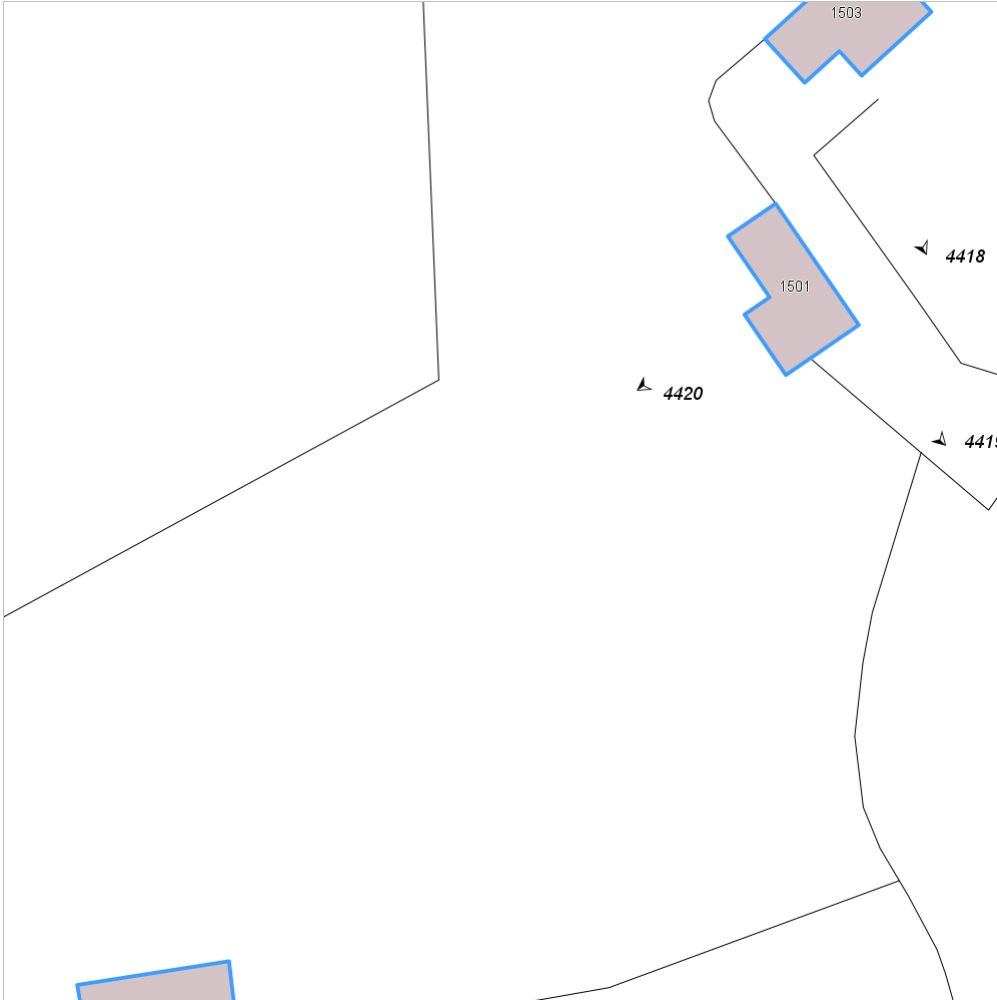


FOTO n° 4418 (edificio 1145)



Categoria: Edificio

FOTO n° 4419 (edificio 1146)



Categoria: Edificio

FOTO n° 4420 (edificio 1146)



Categoria: Edificio

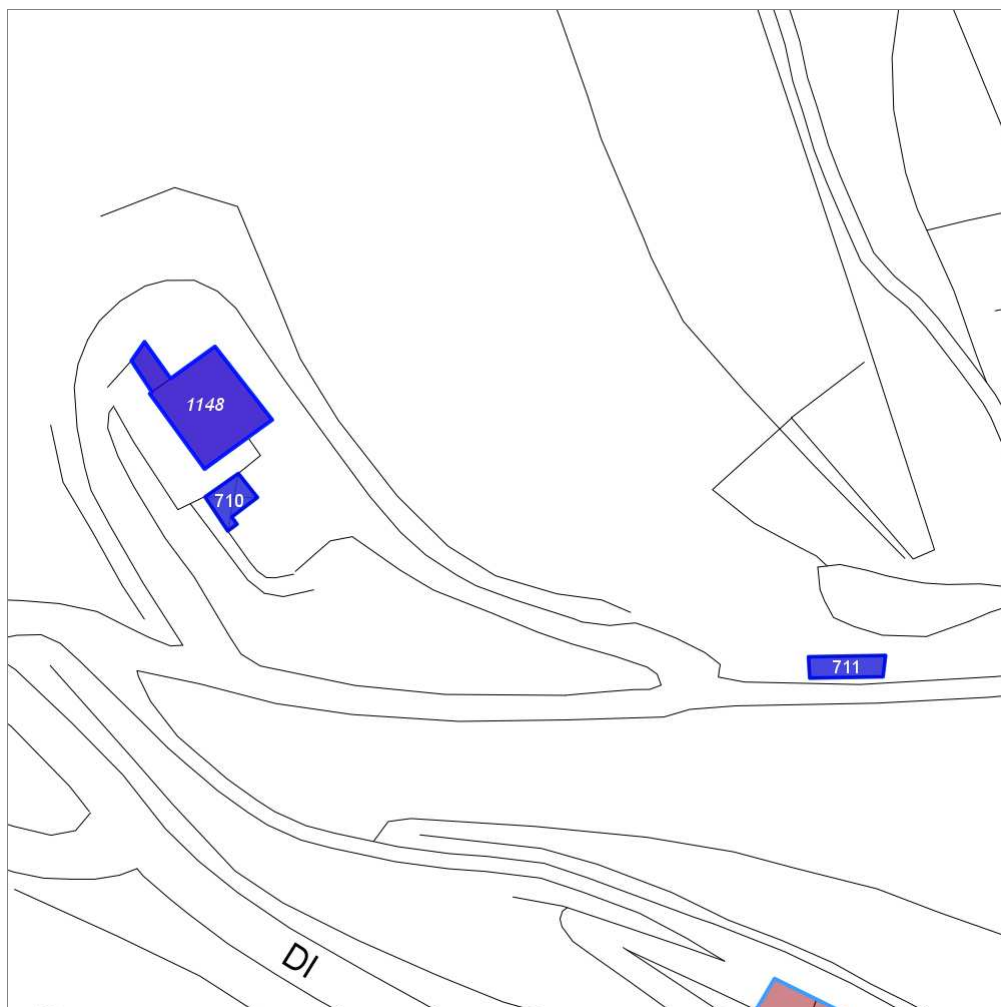
## Report Scheda Edifici: *patrimonio rurale N°397*

Edifici associati alla Scheda:

ID **1148**

Edificati Minori associati alla Scheda:

ID **710** ID **711**



Scala: 1:1000

### Informazioni sulla Scheda

- Località **BOSCHETTO**
- Data rilevazione **18/10/2008**
- Accessibilità **strada comunale**
- Recinzioni **filo spinato muratura**
- Area di pertinenza
  - Giardino
    - Stato **buono**
    - Materiale prevalente **manto erboso**
    - Permeabilità **buono**
- Alberature di pregio **cipressi**
- Area di pertinenza: elementi presenti
  - Barbecue: stato **buono**
  - Forno: stato **buono**

## Informazioni sull'Edificio 1148

### Unità volumetriche dell'Edificio 1148

N°	Foglio	Particella	N° piani	Piani interrati	Mansarda	Superficie (m <sup>2</sup> )
839	46	361	1 (a monte) 2 (a valle)		no	133.36
840	46	361	1		no	16.13

### Classe di intervento: 4

#### Funzioni d'uso

- Uso prevalente: **residenziale**
- Usi presenti: **residenza**
- Uso Piano terra:
- Piano terra: **passo carraio pedonale**

#### Numero piani fuori terra

- Numero piani massimo: **2**
- Esiste una parte dell'edificio con un numero di piani inferiore a quello massimo: **si**

#### Proprietà privata

#### Tipologia architettonica struttura in muratura

#### Stato di conservazione buono

#### Compatibilità dell'uso attuale congruo

#### Copertura

- Tipo di copertura: **a falde**
- Tipo di manto: **a falde**
- Presenza di camini e/o comignoli: **in muratura**
- Docce e pluviali: **in rame**
- Gronda: **in legno e laterizio**

### Caratteristiche architettoniche e strutturali

#### ■ Ingresso al resede

- Materiale: **ferro**
- Posa in opera: **2 ante**
- Colore: **grigio scuro**

#### ■ Intonaco

- Materiale: **intonaco**
- Posa in opera: **finitura terranova**
- Colore: **crema**
- Stato di conservazione: **buono**
- Compatibilità: **congruo**

#### ■ Marcapiano

- Materiale: **calestruzzo**
- Posa in opera: **fascia**
- Colore: **grigio chiaro**
- Stato di conservazione: **buono**
- Compatibilità: **congruo**

#### ■ Marcadavanzale

- Materiale: **pietra**
- Posa in opera: **elementi squadrati**
- Colore: **grigio pietra serena**
- Stato di conservazione: **buono**
- Compatibilità: **congruo**

#### ■ Architravi finestre

- Materiale: **pietra**
- Posa in opera: **architrave**
- Colore: **grigio pietra serena**
- Stato di conservazione: **buono**
- Compatibilità: **congruo**

#### ■ Infissi finestre

- Materiale: **legno**
- Posa in opera: **2 ante**
- Colore: **marrone**
- Stato di conservazione: **buono**
- Compatibilità: **congruo**

#### ■ Oscuramento esterno

- Materiale: **legno**
- Posa in opera: **2 ante a stecche**
- Colore: **marrone**
- Stato di conservazione: **buono**
- Compatibilità: **congruo**

#### ■ Architravi porte

- Materiale: **pietra**
- Posa in opera: **architrave**
- Colore: **grigio pietra serena**
- Stato di conservazione: **buono**
- Compatibilità: **congruo**

#### ■ Infissi porte

- Materiale: **legno**
- Posa in opera: **2 ante**
- Colore: **grigio pietra serena**
- Stato di conservazione: **buono**
- Compatibilità: **congruo**

### Unità volumetriche dell'Edificato Minore 710

N°	Foglio	Particella	N° piani	Piani interrati	Mansarda	Superficie (m²)
2279	46	361	1		no	24.9

**Classe di intervento: 4**

**Tipologia edilizia**  
manufatto con funzioni  
accessorie e o servizio

---

### Informazioni sull'Edificato Minore 711

#### Unità volumetriche dell'Edificato Minore 711

N°	Foglio	Particella	N° piani	Piani interrati	Mansarda	Superficie (m²)
3095	46	76	1		no	28.05

**Classe di intervento: 4**

**Tipologia edilizia**  
garage, box auto

---

### Rilievi fotografici

#### Posizionamento dei rilievi fotografici



FOTO n° 4439 (edificio 1148)



Categoria: Edificio

FOTO n° 4440 (edificio 1148)



Categoria: Edificio

FOTO n° 4441 (edificio 1148)



Categoria: Edificio

FOTO n° 4442 (edificato minore 710)



Categoria: pertinenza

FOTO n° 4443 (edificato minore 711)



Categoria: pertinenza

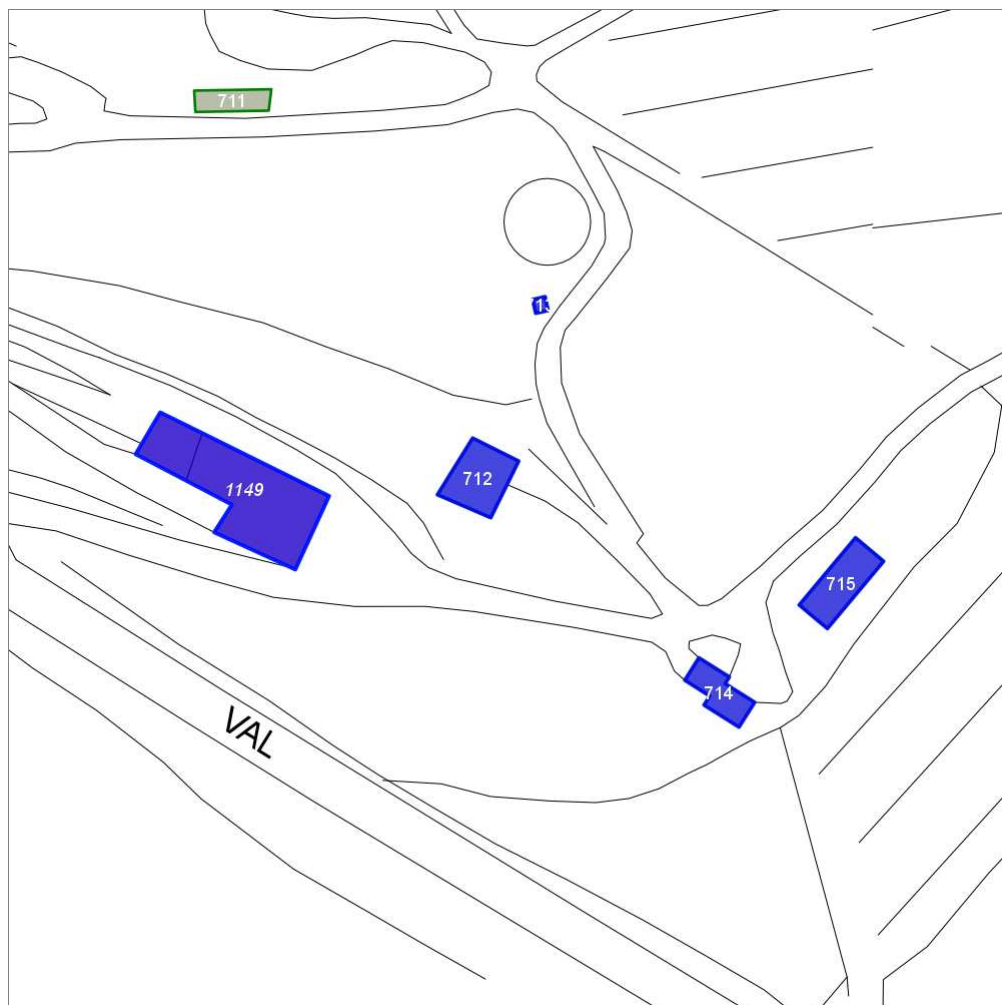
## Report Scheda Edifici: *patrimonio rurale N°398*

Edifici associati alla Scheda:

ID **1149**

Edificati Minori associati alla Scheda:

ID **712** ID **713** ID **714** ID **715**



Scala: 1:1000

### Informazioni sulla Scheda

- Località **ALBERAIA**
- Data rilevazione **18/10/2008**
- Accessibilità **strada comunale**
- Recinzioni **naturale**
- Area di pertinenza
  - Cortile
    - Stato **medio**
    - Materiale prevalente **ghiaia**
    - Permeabilità **medio**
- Alberature di pregio **lecci**



## Informazioni sull'Edificio 1149

### Unità volumetriche dell'Edificio 1149

N°	Foglio	Particella	N° piani	Piani interrati	Mansarda	Superficie (m <sup>2</sup> )
810	46	93	1 (a monte) 2 (a valle)		si	170.45
811	46	93	2		no	44.39

### Classe di intervento: 4

#### Funzioni d'uso

- Uso prevalente: **residenziale**
- Usi presenti: **residenza**
- Uso Piano terra:
- Piano terra: **passo carraio pedonale**
- Numero alloggi: **2**

#### Numero piani fuori terra

- Numero piani massimo: **2**
- Esiste una parte dell'edificio con un numero di piani inferiore a quello massimo: **si**

#### Proprietà privata

#### Tipologia architettonica struttura in muratura

#### Stato di conservazione buono

#### Compatibilità dell'uso attuale congruo

#### Copertura

- Tipo di copertura: **a falde**
- Tipo di manto: **a falde**
- Presenza di camini e/o comignoli: **in muratura**
- Docce e pluviali: **in rame**
- Gronda: **in cemento e laterizio**

### Caratteristiche architettoniche e strutturali

#### ■ Ingresso al resede

- Materiale: **ferro**
- Posa in opera: **2 ante**
- Colore: **grigio scuro**
- Stato di conservazione: **buono**
- Compatibilità: **congruo**

#### ■ Intonaco

- Materiale: **intonaco**
- Posa in opera: **finitura terranova**
- Colore: **crema**
- Stato di conservazione: **buono**
- Compatibilità: **congruo**

#### ■ Marcadavanzale

- Materiale: **pietra**
- Posa in opera: **elementi squadrati**
- Colore: **grigio pietra serena**
- Stato di conservazione: **buono**
- Compatibilità: **congruo**

#### ■ Infissi finestre

- Materiale: **legno**
- Posa in opera: **1 2 ante**
- Colore: **marrone**
- Stato di conservazione: **buono**
- Compatibilità: **congruo**

#### ■ Oscuramento esterno

- Materiale: **legno**
- Posa in opera: **1 2 ante**
- Colore: **marrone**
- Stato di conservazione: **buono**
- Compatibilità: **congruo**

#### ■ Infissi porte

- Materiale: **legno**
- Posa in opera: **2 ante**
- Colore: **marrone**
- Stato di conservazione: **buono**
- Compatibilità: **congruo**

#### ■ Aggetti

- Materiale: **c.a.**
- Posa in opera: **balcone**
- Colore: **grigio chiaro**
- Stato di conservazione: **buono**
- Compatibilità: **congruo**

## Informazioni sull'Edificato Minore 712

### Unità volumetriche dell'Edificato Minore 712

N°	Foglio	Particella	N° piani	Piani interrati	Mansarda	Superficie (m <sup>2</sup> )
809	46	93	1		no	61.87

### Classe di intervento: 4

#### Tipologia edilizia manufatto con funzioni accessorie e o servizio

---

## Informazioni sull'Edificato Minore 713

### Unità volumetriche dell'Edificato Minore 713

N°	Foglio	Particella	N° piani	Piani interrati	Mansarda	Superficie (m²)
1863	46	84				3.18

**Classe di intervento: 4**

**Tipologia edilizia**  
manufatto con funzioni  
accessorie e o servizio

---

## Informazioni sull'Edificato Minore 714

### Unità volumetriche dell'Edificato Minore 714

N°	Foglio	Particella	N° piani	Piani interrati	Mansarda	Superficie (m²)
796	46	93	1		no	35.87

**Classe di intervento: 4**

**Tipologia edilizia**  
manufatto con funzioni  
accessorie e o servizio

---

## Informazioni sull'Edificato Minore 715

### Unità volumetriche dell'Edificato Minore 715

N°	Foglio	Particella	N° piani	Piani interrati	Mansarda	Superficie (m²)
2355	46	85	1		no	56.34

**Classe di intervento: 4**

**Tipologia edilizia**  
tettoia

---

## Rilievi fotografici

**Posizionamento dei rilievi fotografici**

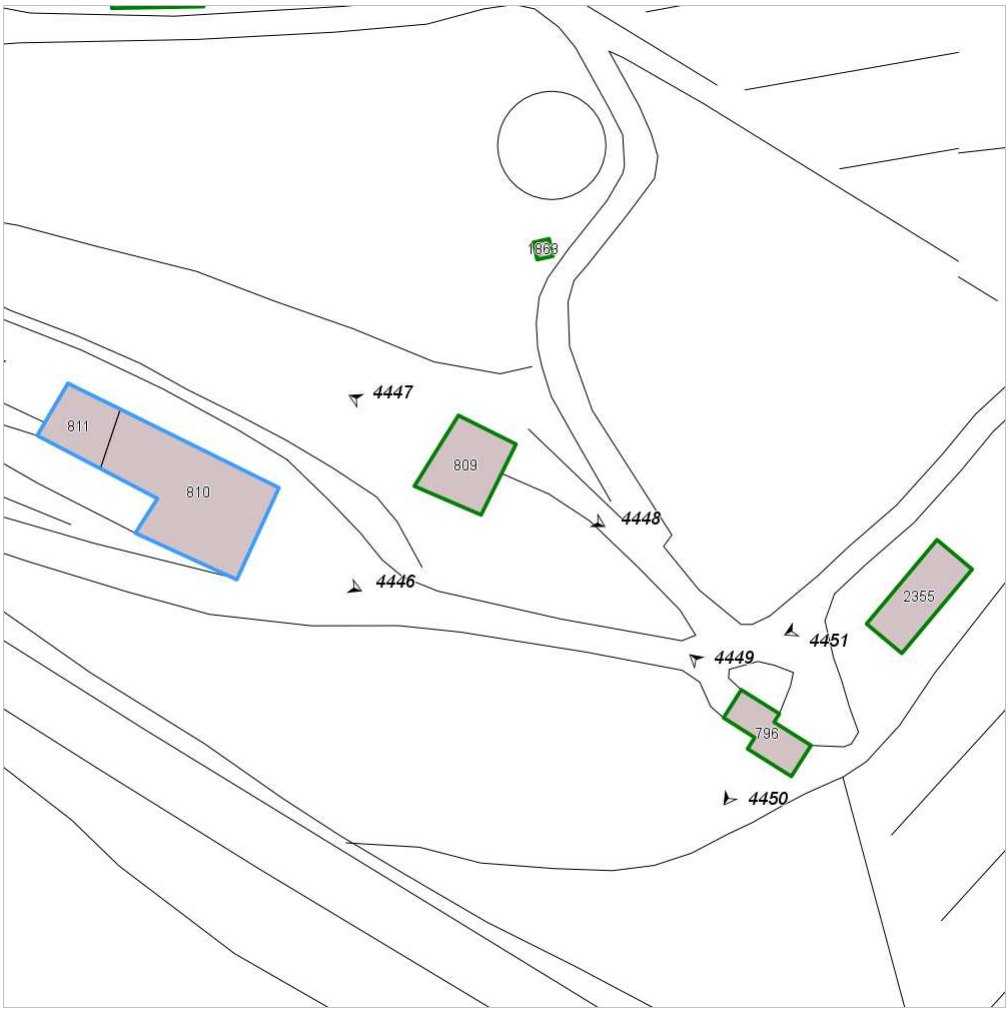


FOTO n° 4444 (edificio 1149)



Categoria: Edificio

FOTO n° 4445 (edificio 1149)



Categoria: Edificio

FOTO n° 4446 (edificio 1149)



Categoria: Edificio

FOTO n° 4447 (edificato minore 712)



Categoria: Edificio

FOTO n° 4448 (edificato minore 712)



Categoria: pertinenza

FOTO n° 4449 (edificato minore 714)



Categoria: Edificio

FOTO n° 4450 (edificato minore 714)

FOTO n° 4451 (edificato minore 715)



Categoria: Edificio



Categoria: pertinenza

## Report Scheda Edifici: *patrimonio rurale N°399*

### Edifici associati alla Scheda:

ID **1150** ID **1151** ID **1152** ID **1153**

### Edificati Minori associati alla Scheda:

ID **716** ID **717**



Scala: 1:1000

### Informazioni sulla Scheda

- Località **LA SORGENTE**
- Data rilevazione **18/10/2008**
- Accessibilità **strada comunale**
- Recinzioni **filo spinato muratura**
- Area di pertinenza
  - Giardino
    - Stato **medio**
    - Materiale prevalente **manto erboso**
    - Permeabilità **medio**
- Alberature di pregio **ulivi**

## Informazioni sull'Edificio 1150

### Unità volumetriche dell'Edificio 1150

N°	Foglio	Particella	N° piani	Piani interrati	Mansarda	Superficie (m <sup>2</sup> )
781	62	100	3		si	228.72

### Classe di intervento: 3

#### Funzioni d'uso

- Uso prevalente: **residenziale**
- Usi presenti: **residenza**
- Uso Piano terra:
- Piano terra: **passo carraio pedonale**
- Numero alloggi: **3**

#### Numero piani fuori terra

- Numero piani massimo: **3**
- Esiste una parte dell'edificio con un numero di piani inferiore a quello massimo: **no**

#### Proprietà privata

#### Tipologia architettonica struttura in muratura

#### Stato di conservazione basso

#### Compatibilità dell'uso attuale congruo

#### Copertura

- Tipo di copertura: **a falde**
- Tipo di manto: **a falde**
- Presenza di camini e/o comignoli: **in muratura**
- Docce e pluviali: **in rame**

### Caratteristiche architettoniche e strutturali

#### ■ Struttura paramento esterno

- Materiale: **pietra**
- Posa in opera: **conci di pietra irregolari**
- Colore: **crema grigio chiaro**
- Stato di conservazione: **basso**
- Compatibilità: **congruo**

#### ■ Angolari

- Materiale: **pietra laterizio**
- Posa in opera: **conci regolari per piano**
- Colore: **grigio chiaro ocra rosso mattone**
- Stato di conservazione: **medio**
- Compatibilità: **congruo**

#### ■ Marcapiano

- Materiale: **calcestruzzo**
- Posa in opera: **fascia**
- Colore: **grigio chiaro**
- Stato di conservazione: **medio**
- Compatibilità: **congruo**

#### ■ Marcadavanzale

- Materiale: **calcestruzzo**
- Posa in opera: **elementi quadrati**
- Colore: **grigio chiaro**
- Stato di conservazione: **medio**
- Compatibilità: **congruo**

#### ■ Architravi finestre

- Materiale: **laterizio**
- Posa in opera: **archivolto**
- Colore: **rosso mattone**
- Stato di conservazione: **medio**
- Compatibilità: **congruo**

#### ■ Infissi finestre

- Materiale: **legno**
- Posa in opera: **2 ante**
- Colore: **marrone**
- Stato di conservazione: **medio**
- Compatibilità: **congruo**

#### ■ Oscuramento esterno

- Materiale: **legno**
- Posa in opera: **1 2 ante a stecche**
- Colore: **marrone**
- Stato di conservazione: **buono**
- Compatibilità: **congruo**

#### ■ Infissi porte

- Materiale: **legno**
- Posa in opera: **2 ante**
- Colore: **marrone**
- Stato di conservazione: **medio**
- Compatibilità: **congruo**

#### ■ Cassetta postale a vista

- Materiale: **ferro**
- Colore: **grigio scuro nero**
- Stato di conservazione: **medio**
- Compatibilità: **congruo**

---

## Informazioni sull'Edificio 1151

### Unità volumetriche dell'Edificio 1151

N°	Foglio	Particella	N° piani	Piani interrati	Mansarda	Superficie (m²)
786	62	110	1		no	54.39

#### Classe di intervento: 4

##### Funzioni d'uso

- Uso prevalente: **non residenziale**
- Usi presenti: **magazzini privati; deposito**
- Uso Piano terra:
- Piano terra: **passo carraio pedonale**

##### Numero piani fuori terra

- Numero piani massimo: **1**
- Esiste una parte dell'edificio con un numero di piani inferiore a quello massimo: **no**

##### Proprietà privata

##### Tipologia architettonica struttura in muratura

##### Stato di conservazione medio

##### Compatibilità dell'uso attuale congruo

##### Copertura

- Tipo di copertura: **a falde**
- Tipo di manto: **a falde**
- Docce e pluviali: **Non presenti (interni)**
- Gronda: **Non presenti (interni)**

#### Caratteristiche architettoniche e strutturali

##### ■ Struttura paramento esterno

- Materiale: **blocchi di cls**
- Posa in opera: **faccia vista**
- Colore: **grigio chiaro**
- Stato di conservazione: **buono**
- Compatibilità: **congruo**

##### ■ Intonaco

- Materiale: **intonaco**
- Posa in opera: **finitura grezzo**
- Colore: **grigio chiaro**
- Stato di conservazione: **buono**
- Compatibilità: **congruo**

##### ■ Infissi finestre

- Materiale: **ferro**
- Posa in opera: **2 ante**
- Colore: **arancione bruciato**
- Stato di conservazione: **medio**
- Compatibilità: **congruo**

---

## Informazioni sull'Edificio 1152

### Unità volumetriche dell'Edificio 1152

N°	Foglio	Particella	N° piani	Piani interrati	Mansarda	Superficie (m²)
784						130.41

#### Classe di intervento: 3

##### Funzioni d'uso

- Uso prevalente: **residenziale**
- Usi presenti: **residenza**
- Piano terra: **passo carraio pedonale**
- Numero alloggi: **2**

##### Numero piani fuori terra

- Numero piani massimo: **0**
- Esiste una parte dell'edificio con un numero di piani inferiore a quello massimo: **no**

##### Proprietà privata

#### Caratteristiche architettoniche e strutturali

##### ■ Struttura paramento esterno

- Materiale: **pietra**
- Posa in opera: **conci di pietra irregolari**
- Colore: **ecru grigio chiaro khaki**
- Stato di conservazione: **medio**
- Compatibilità: **congruo**

##### ■ Infissi finestre

- Materiale: **legno**
- Posa in opera: **2 ante**
- Colore: **marrone**
- Stato di conservazione: **buono**
- Compatibilità: **congruo**



## Tipologia architettonica struttura in muratura

## Stato di conservazione buono

## Compatibilità dell'uso attuale congruo

### Copertura

- Tipo di copertura: **a falde**
- Tipo di manto: **a falde**
- Presenza di camini e/o comignoli: **in muratura**
- Docce e pluviali: **in rame**
- Gronda: **in legno e laterizio**

- **Oscureamento esterno**
  - Materiale: **legno**
  - Posa in opera: **2 ante a stecche**
  - Colore: **marrone**
  - Stato di conservazione: **buono**
  - Compatibilità: **congruo**
- **Infissi porte**
  - Materiale: **legno ferro**
  - Posa in opera: **2 ante**
  - Colore: **marrone**
  - Stato di conservazione: **buono**
  - Compatibilità: **congruo**

---

## Informazioni sull'Edificio 1153

### Unità volumetriche dell'Edificio 1153

N°	Foglio	Particella	N° piani	Piani interrati	Mansarda	Superficie (m <sup>2</sup> )
776	62	110	1		no	67.88

## Classe di intervento: 3

### Funzioni d'uso

- Uso prevalente: **non residenziale**
- Usi presenti: **magazzini privati**
- Uso Piano terra:
- Piano terra: **passo carraio pedonale**

### Numero piani fuori terra

- Numero piani massimo: **1**
- Esiste una parte dell'edificio con un numero di piani inferiore a quello massimo: **no**

### Proprietà privata

## Tipologia architettonica struttura in muratura

## Stato di conservazione basso

## Compatibilità dell'uso attuale congruo

### Copertura

- Tipo di copertura: **a falde**
- Tipo di manto: **a falde**
- Docce e pluviali: **Non presenti (interni)**
- Gronda: **in legno e laterizio**

## Caratteristiche architettoniche e strutturali

- **Struttura paramento esterno**
  - Materiale: **pietra**
  - Posa in opera: **conci di pietra irregolari**
  - Colore: **ecru khaki**
  - Stato di conservazione: **medio**
  - Compatibilità: **congruo**
- **Infissi porte**
  - Materiale: **legno**
  - Posa in opera: **2 ante**
  - Colore: **grigio chiaro**
  - Stato di conservazione: **basso**
  - Compatibilità: **congruo**

---

## Informazioni sull'Edificato Minore 716

### Unità volumetriche dell'Edificato Minore 716

N°	Foglio	Particella	N° piani	Piani interrati	Mansarda	Superficie (m <sup>2</sup> )
785	62	17	1		no	21.44

**Classe di intervento: 3**

**Tipologia edilizia**

baracca, manufatto precario

---

## Informazioni sull'Edificato Minore 717

**Unità volumetriche dell'Edificato Minore 717**

N°	Foglio	Particella	N° piani	Piani interrati	Mansarda	Superficie (m <sup>2</sup> )
2270	62	17	1		no	14.98

**Classe di intervento: 3**

**Tipologia edilizia**

manufatto con funzioni  
accessorie e o servizio

---

## Rilievi fotografici

**Posizionamento dei rilievi fotografici**



FOTO n° 4452 (edificio 1150)



Categoria: Edificio

FOTO n° 4453 (edificio 1150)



Categoria: Edificio

FOTO n° 4454 (edificio 1150)



Categoria: Edificio

FOTO n° 4455 (edificio 1151)



Categoria: Edificio

FOTO n° 4456 (edificio 1151)



Categoria: Edificio

FOTO n° 4457 (edificio 1152)



Categoria: Edificio

FOTO n° 4461 (edificio 1153)

FOTO n° 4458 (edificato minore 716)



Categoria: Edificio



Categoria: pertinenza

FOTO n° 4459 (edificato minore 717)



Categoria: Rilevanza ambientale in rapporto al contesto

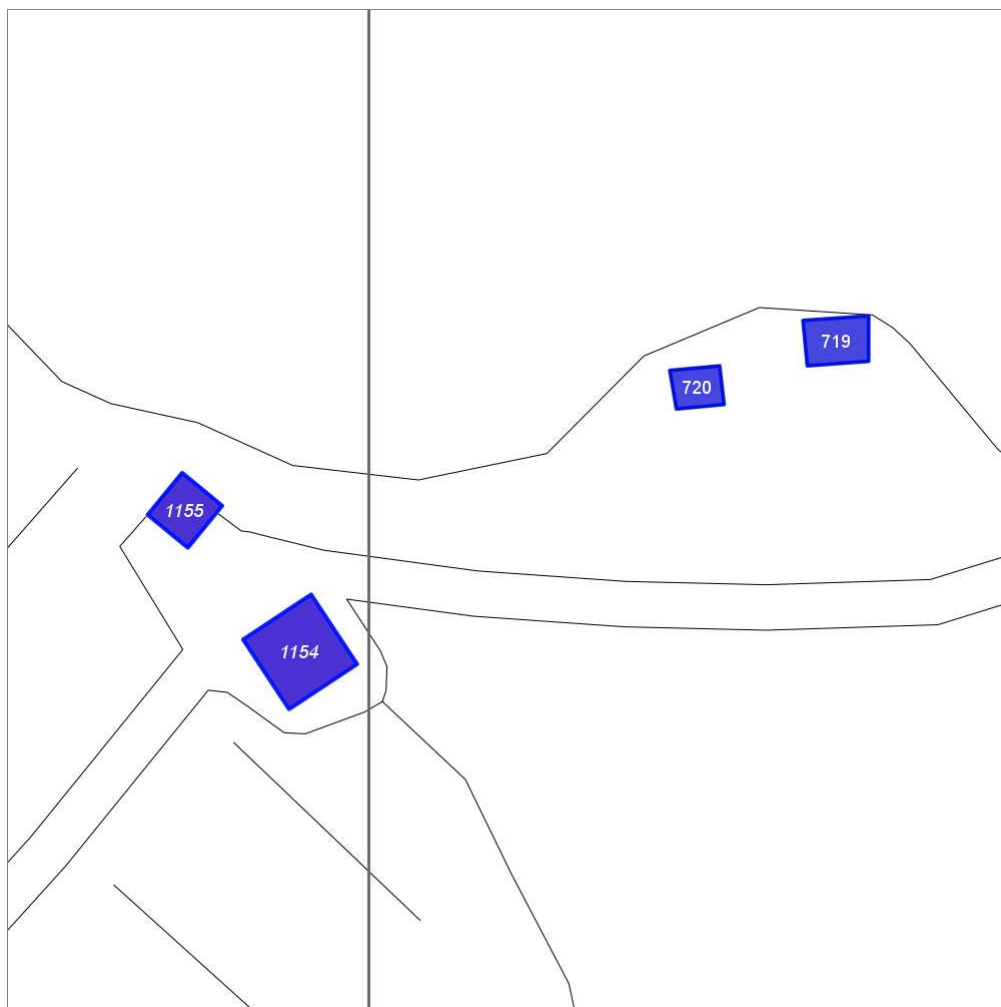
## Report Scheda Edifici: *patrimonio rurale N°400*

Edifici associati alla Scheda:

ID **1154** ID **1155**

Edificati Minori associati alla Scheda:

ID **719** ID **720**



Scala: 1:1000

### Informazioni sulla Scheda

- Località **c.s. la sorgente**
- Data rilevazione **18/10/2008**
- Accessibilità **strada comunale**
- Recinzioni **naturale**
- Area di pertinenza
  - Giardino
    - Stato **buono**
    - Materiale prevalente **manto erboso**
    - Permeabilità **buono**
- Alberature di pregio **abeti; cipressi**
- Area di pertinenza: elementi presenti
  - Barbecue: stato **buono**
  - Forno: stato **buono**

## Informazioni sull'Edificio 1154

### Unità volumetriche dell'Edificio 1154

N°	Foglio	Particella	N° piani	Piani interrati	Mansarda	Superficie (m²)
1483	46	362	1		no	118.96

#### Classe di intervento: 4

##### Funzioni d'uso

- Uso prevalente: **residenziale**
- Usi presenti: **residenza**
- Uso Piano terra:
- Piano terra: **passo carraio pedonale**
- Numero alloggi: **1**

##### Numero piani fuori terra

- Numero piani massimo: **1**
- Esiste una parte dell'edificio con un numero di piani inferiore a quello massimo: **no**

##### Proprietà privata

##### Tipologia architettonica struttura in muratura

##### Stato di conservazione buono

##### Compatibilità dell'uso attuale congruo

##### Copertura

- Tipo di copertura: **a falde**
- Tipo di manto: **a falde**
- Presenza di camini e/o comignoli: **prefabbricati**
- Docce e pluviali: **in rame**
- Gronda: **Solo laterizio**

#### Caratteristiche architettoniche e strutturali

##### ■ Intonaco

- Materiale: **intonaco**
- Posa in opera: **finitura terranova**
- Colore: **beige**
- Stato di conservazione: **buono**
- Compatibilità: **congruo**

##### ■ Marcadavanzale

- Materiale: **pietra**
- Posa in opera: **elementi modanati**
- Colore: **grigio pietra serena**
- Stato di conservazione: **buono**
- Compatibilità: **congruo**

##### ■ Infissi finestre

- Materiale: **legno**
- Posa in opera: **2 ante**
- Colore: **marrone**
- Stato di conservazione: **buono**
- Compatibilità: **congruo**

##### ■ Oscuramento esterno

- Materiale: **legno**
- Posa in opera: **2 ante**
- Colore: **marrone**
- Stato di conservazione: **buono**
- Compatibilità: **congruo**

##### ■ Infissi porte

- Materiale: **legno**
- Posa in opera: **2 ante**
- Colore: **marrone**
- Stato di conservazione: **buono**
- Compatibilità: **congruo**

## Informazioni sull'Edificio 1155

### Unità volumetriche dell'Edificio 1155

N°	Foglio	Particella	N° piani	Piani interrati	Mansarda	Superficie (m²)
1451	46	362	1		no	49.3

#### Classe di intervento: 6

##### Funzioni d'uso

- Uso prevalente: **non residenziale**
- Usi presenti: **magazzini privati**
- Uso Piano terra:
- Piano terra: **passo carraio pedonale**

##### Numero piani fuori terra

- Numero piani massimo: **1**
- Esiste una parte dell'edificio con un numero di piani inferiore a quello massimo: **no**

##### Proprietà privata

##### Tipologia architettonica

#### Caratteristiche architettoniche e strutturali

##### ■ Intonaco

- Materiale: **intonaco**
- Posa in opera: **finitura grezzo**
- Colore: **beige**
- Stato di conservazione: **basso**
- Compatibilità: **congruo**

##### ■ Infissi finestre

- Materiale: **ferro**
- Posa in opera: **2 ante**
- Colore: **marrone**
- Stato di conservazione: **basso**
- Compatibilità: **congruo**

##### ■ Infissi porte

- Materiale: **ferro**
- Posa in opera: **2 ante**

**struttura in muratura**

- Colore: **terra di Siena naturale**
- Stato di conservazione: **medio**
- Compatibilità: **congruo**

**Stato di conservazione**  
**medio**

**Compatibilità dell'uso attuale**  
**congruo**

#### **Copertura**

- Tipo di copertura: **a falde**
- Tipo di manto: **a falde**
- Docce e pluviali: **in plastica**
- Gronda: **Non presenti (interni)**

---

## **Informazioni sull'Edificato Minore 719**

### **Unità volumetriche dell'Edificato Minore 719**

N°	Foglio	Particella	N° piani	Piani interrati	Mansarda	Superficie (m <sup>2</sup> )
3097	62	116	1		no	50.56

**Classe di intervento: 6**

**Tipologia edilizia**  
**tettoia**

---

## **Informazioni sull'Edificato Minore 720**

### **Unità volumetriche dell'Edificato Minore 720**

N°	Foglio	Particella	N° piani	Piani interrati	Mansarda	Superficie (m <sup>2</sup> )
3096	62	116	1		no	33.33

**Classe di intervento: 6**

**Tipologia edilizia**  
**box metallico**

---

## **Rilievi fotografici**

**Posizionamento dei rilievi fotografici**





FOTO n° 4464 (edificio 1154)



Categoria: Edificio

FOTO n° 4465 (edificio 1155)



Categoria: Edificio

FOTO n° 4466 (edificio 1155)



Categoria: Edificio

FOTO n° 4462 (edificato minore 719)



Categoria: pertinenza

FOTO n° 4463 (edificato minore 720)



Categoria: pertinenza

## Report Scheda Edifici: *patrimonio rurale N°401*

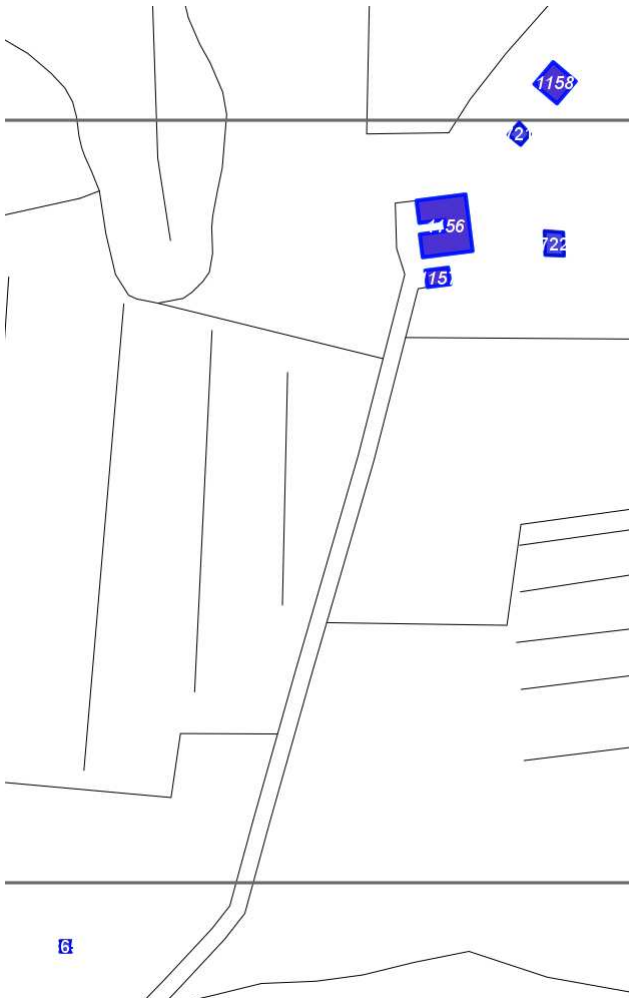
### Edifici associati alla Scheda:

ID **1156** ID **1157** ID **1158**

Estratto della cartografia: inquadramento minimo degli  
Edifici associati a questa Scheda 401

### Edificati Minori associati alla Scheda:

ID **721** ID **722** ID **865**



Scala: [1:2000](#)

### Informazioni sulla Scheda

- Località **PODERE SPADA**
- Data rilevazione **18/10/2008**
- Accessibilità **strada comunale**
- Recinzioni **filo spinato naturale**
- Area di pertinenza
  - Giardino
    - Stato **buono**
    - Materiale prevalente **manto erboso**
    - Permeabilità **buono**
- Alberature di pregio **cipressi; ulivi; abeti**
- Area di pertinenza: elementi presenti
  - Piscina: stato **buono**

## Informazioni sull'Edificio 1156

### Unità volumetriche dell'Edificio 1156

N°	Foglio	Particella	N° piani	Piani interrati	Mansarda	Superficie (m²)
1492	62	6	2		no	337.95

### Classe di intervento: 2

#### Funzioni d'uso

- Uso prevalente: **residenziale**
- Usi presenti: **residenza**
- Uso Piano terra:
- Piano terra: **passo carraio pedonale**

#### Numero piani fuori terra

- Numero piani massimo: **2**
- Esiste una parte dell'edificio con un numero di piani inferiore a quello massimo: **no**

#### Proprietà privata

#### Tipologia architettonica struttura in muratura

#### Stato di conservazione buono

#### Compatibilità dell'uso attuale congruo

#### Copertura

- Tipo di copertura: **a falde**
- Tipo di manto: **a falde**
- Presenza di camini e/o comignoli: **in muratura**
- Docce e pluviali: **in rame**
- Gronda: **in legno e laterizio**

### Caratteristiche architettoniche e strutturali

#### ■ Ingresso al resede

- Materiale: **ferro**
- Posa in opera: **2 ante**
- Colore: **grigio scuro**
- Stato di conservazione: **buono**
- Compatibilità: **congruo**

#### ■ Struttura paramento esterno

- Materiale: **pietra**
- Posa in opera: **conci di pietra irregolari**
- Colore: **ecru grigio chiaro khaki**
- Stato di conservazione: **buono**
- Compatibilità: **congruo**

#### ■ Infissi finestre

- Materiale: **legno**
- Posa in opera: **2 ante**
- Colore: **marrone**
- Stato di conservazione: **buono**
- Compatibilità: **congruo**

#### ■ Infissi porte

- Materiale: **legno**
- Posa in opera: **1 anta**
- Colore: **marrone**
- Stato di conservazione: **buono**
- Compatibilità: **congruo**

## Informazioni sull'Edificio 1157

### Unità volumetriche dell'Edificio 1157

N°	Foglio	Particella	N° piani	Piani interrati	Mansarda	Superficie (m²)
1490	62	6	1		no	51.18

### Classe di intervento: 3

#### Funzioni d'uso

- Uso prevalente: **non residenziale**
- Usi presenti:
- Uso Piano terra:
- Piano terra: **passo carraio pedonale**

#### Numero piani fuori terra

- Numero piani massimo: **1**
- Esiste una parte dell'edificio con un numero di piani inferiore a quello massimo: **no**

#### Proprietà privata

#### Tipologia architettonica struttura in muratura

### Caratteristiche architettoniche e strutturali

#### ■ Ingresso al resede

- Materiale: **ferro**
- Posa in opera: **2 ante**
- Colore: **grigio scuro**
- Stato di conservazione: **buono**
- Compatibilità: **congruo**

#### ■ Struttura paramento esterno

- Materiale: **pietra**
- Posa in opera: **conci di pietra irregolari**
- Colore: **ecru grigio chiaro khaki**
- Stato di conservazione: **buono**
- Compatibilità: **congruo**

#### ■ Architravi finestre

- Materiale: **laterizio**

## Stato di conservazione

**buono**

## Compatibilità dell'uso attuale

**congruo**

## Copertura

- Tipo di copertura: **a falde**
- Tipo di manto: **a falde**
- Presenza di camini e/o comignoli: **in muratura**
- Docce e pluviali: **in rame**
- Gronda: **in legno e laterizio**

- Posa in opera: **archivolto**
- Colore: **rosso mattone**
- Stato di conservazione: **buono**
- Compatibilità: **congruo**

### ■ Infissi finestre

- Materiale: **legno**
- Posa in opera: **2 ante**
- Colore: **marrone**
- Stato di conservazione: **buono**
- Compatibilità: **congruo**

### ■ Oscuramento esterno

- Materiale: **legno**
- Posa in opera: **2 ante**
- Colore: **marrone**
- Stato di conservazione: **buono**
- Compatibilità: **congruo**

### ■ Architravi porte

- Materiale: **laterizio**
- Posa in opera: **archivolto**
- Colore: **rosso mattone**
- Stato di conservazione: **buono**
- Compatibilità: **congruo**

### ■ Infissi porte

- Materiale: **legno**
- Posa in opera: **2 ante**
- Colore: **marrone**
- Stato di conservazione: **buono**
- Compatibilità: **congruo**

---

## Informazioni sull'Edificio 1158

### Unità volumetriche dell'Edificio 1158

N°	Foglio	Particella	N° piani	Piani interrati	Mansarda	Superficie (m <sup>2</sup> )
1493	62	6	1		no	114.57

## Classe di intervento: 2

### Funzioni d'uso

- Uso prevalente: **residenziale**
- Usi presenti: **residenza**
- Uso Piano terra:
- Piano terra: **passo carraio pedonale**

### Numero piani fuori terra

- Numero piani massimo: **1**
- Esiste una parte dell'edificio con un numero di piani inferiore a quello massimo: **no**

### Proprietà

**privata**

### Tipologia architettonica

**struttura in muratura**

### Stato di conservazione

**buono**

### Compatibilità dell'uso attuale

**congruo**

### Copertura

- Tipo di copertura: **a falde**
- Tipo di manto: **a falde**

## Caratteristiche architettoniche e strutturali

### ■ Ingresso al resede

- Materiale: **ferro**
- Posa in opera: **2 ante**
- Colore: **grigio scuro**
- Stato di conservazione: **buono**
- Compatibilità: **congruo**

### ■ Struttura paramento esterno

- Materiale: **pietra**
- Posa in opera: **conci di pietra irregolari**
- Colore: **ecru grigio chiaro khaki**
- Stato di conservazione: **buono**
- Compatibilità: **congruo**

### ■ Infissi finestre

- Materiale: **legno**
- Posa in opera: **2 ante**
- Colore: **marrone**
- Stato di conservazione: **buono**
- Compatibilità: **congruo**

### ■ Infissi porte

- Materiale: **legno**
- Posa in opera: **1 anta**
- Colore: **marrone**
- Stato di conservazione: **buono**
- Compatibilità: **congruo**

- Presenza di camini e/o comignoli: **in muratura**
- Docce e pluviali: **Non presenti (interni)**
- Gronda: **Solo laterizio**

---

## Informazioni sull'Edificato Minore 721

### Unità volumetriche dell'Edificato Minore 721

N°	Foglio	Particella	N° piani	Piani interrati	Mansarda	Superficie (m²)
3098	62	6	1		no	32.54

**Classe di intervento: 2**

**Tipologia edilizia**  
**tettoia**  
**baracca in legno**

---

## Informazioni sull'Edificato Minore 722

### Unità volumetriche dell'Edificato Minore 722

N°	Foglio	Particella	N° piani	Piani interrati	Mansarda	Superficie (m²)
3099	62	6	1		no	58.88

**Classe di intervento: 2**

**Tipologia edilizia**  
**tettoia**

---

## Informazioni sull'Edificato Minore 865

### Unità volumetriche dell'Edificato Minore 865

N°	Foglio	Particella	N° piani	Piani interrati	Mansarda	Superficie (m²)
1782	62	25	1		no	16.11

**Classe di intervento: 2**

**Tipologia edilizia**  
**manufatto con funzioni**  
**accessorie e o servizio**

---

## Rilievi fotografici

**Posizionamento dei rilievi fotografici**



▼ 4467

FOTO n° 4467 (edificio 1156)



Categoria: Edificio

FOTO n° 4468 (edificio 1156)



Categoria: Edificio

FOTO n° 4469 (edificio 1156)



Categoria: Edificio

FOTO n° 4470 (edificio 1156)



Categoria: Edificio

FOTO n° 4471 (edificio 1157)



Categoria: Edificio

FOTO n° 4472 (edificio 1158)



Categoria: Edificio

FOTO n° 4473 (edificato minore 721)

FOTO n° 4474 (edificato minore 722)



Categoria: pertinenza



Categoria: Edificio