

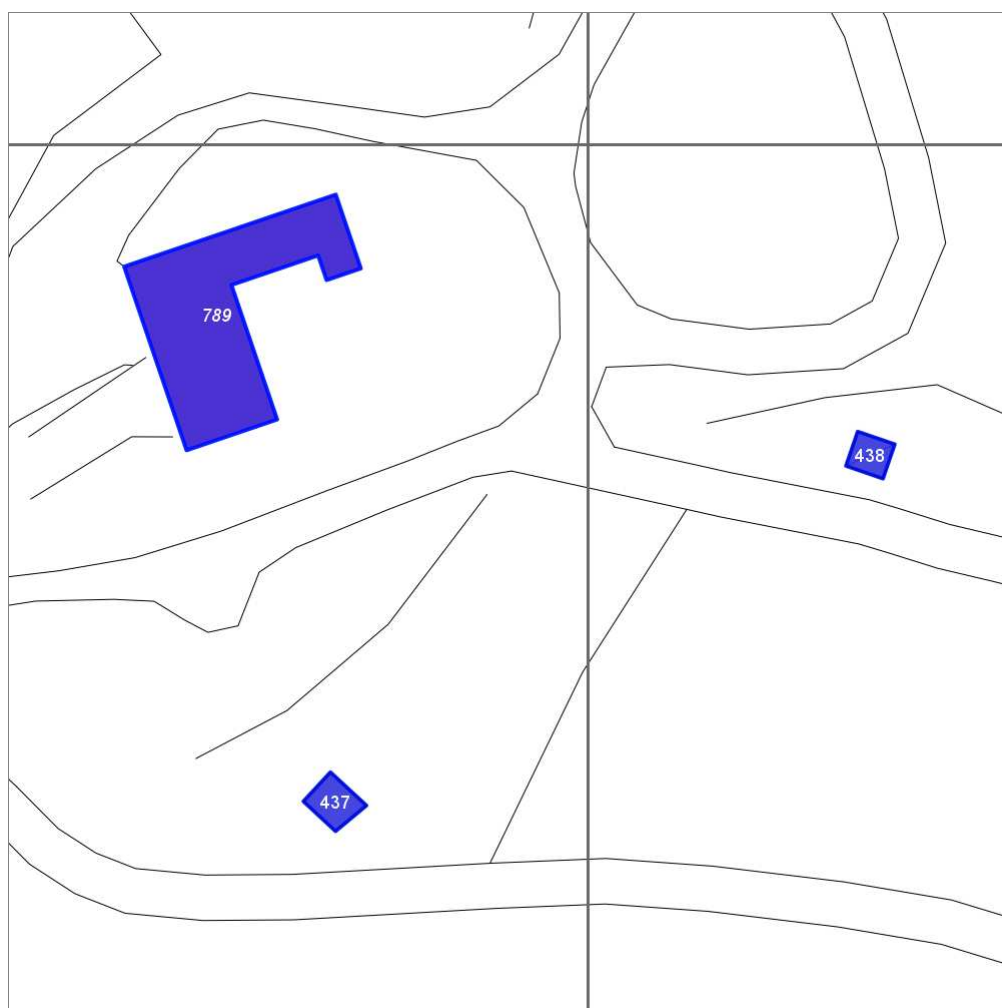
Report Scheda Edifici: *patrimonio rurale N°201*

Edifici associati alla Scheda:

ID **789**

Edificati Minori associati alla Scheda:

ID **437** | ID **438**



Scala: 1:1000

Informazioni sulla Scheda

- Toponimo **VILLA CAPOVENTO**
- Località **IL GUALDO**
- Data rilevazione **06/08/2008**
- Accessibilità **strada podereale**
- Recinzioni **muratura**
- Area di pertinenza
 - Giardino
 - Stato **medio**
 - Materiale prevalente **manto erboso**
 - Permeabilità **buono**
 - Cortile
 - Stato **buono**
 - Materiale prevalente **ghiaia**
 - Permeabilità **buono**
- Alberature di pregio **abeti, cipressi**
- Area di pertinenza: elementi presenti
 - Baracca: stato **buono**
 - Tettoia: stato **buono**

- **Barbecue: stato buono**
- **Forno: stato buono**
- **Piscina: stato buono**
- **Rimessa: stato buono**

Informazioni sull'Edificio 789

Unità volumetriche dell'Edificio 789

N°	Foglio	Particella	N° piani	Piani interrati	Mansarda	Superficie (m²)
1388	69	55	2			456.15

Classe di intervento: 4

Funzioni d'uso

- Uso prevalente: **misto**
- Usi presenti: **agricoltura (1); att. turistico ricettive alberghiere (1); deposito (1)**
- Uso Piano terra:
- Piano terra: **passo carraio pedonale**
- Numero alloggi: **2**

Numero piani fuori terra

- Numero piani massimo: **2**
- Esiste una parte dell'edificio con un numero di piani inferiore a quello massimo: **no**

Proprietà privata

Tipologia architettonica struttura in muratura

Stato di conservazione buono

Compatibilità dell'uso attuale congruo

Copertura

- Tipo di copertura: **a falde**
- Tipo di manto: **a falde**
- Presenza di camini e/o comignoli: **in muratura**
- Docce e pluviali: **in rame**
- Gronda: **in cemento e laterizio**

Caratteristiche architettoniche e strutturali

- **Ingresso al resede**
 - Materiale: **metallo**
 - Posa in opera: **a 2 ante**
 - Colore: **grigio scuro**
 - Stato di conservazione: **buono**
 - Compatibilità: **congruo**
- **Struttura paramento esterno**
 - Materiale: **pietra da taglio**
 - Posa in opera: **elementi irregolari**
 - Colore: **grigio chiaro**
 - Stato di conservazione: **buono**
 - Compatibilità: **congruo**
- **Angolari**
 - Materiale: **pietra da taglio**
 - Posa in opera: **conci squadriati**
 - Colore: **grigio chiaro**
 - Stato di conservazione: **buono**
 - Compatibilità: **congruo**
- **Loggia**
 - Materiale: **legno-vetro-intonaco**
 - Posa in opera: **chiusa**
 - Colore: **marrone**
 - Stato di conservazione: **buono**
 - Compatibilità: **incongruo**
- **Infissi finestre**
 - Materiale: **legno**
 - Posa in opera: **a 2 ante**
 - Colore: **marrone**
 - Stato di conservazione: **buono**
 - Compatibilità: **congruo**
- **Controfinestre**
 - Materiale: **metallo**
 - Posa in opera: **ringhiera di protezione**
 - Colore: **grigio scuro**
 - Stato di conservazione: **buono**
 - Compatibilità: **congruo**
- **Infissi porte**
 - Materiale: **legno**
 - Posa in opera: **a 2 ante**
 - Colore: **marrone**
 - Stato di conservazione: **buono**
 - Compatibilità: **congruo**
- **Aggetti**
 - Materiale: **cemento armato**
 - Posa in opera: **balcone con ringhiera**
 - Colore: **bianco**
 - Stato di conservazione: **buono**
 - Compatibilità: **congruo**

Elementi di facciata precari e non

- Insegne: **faretti**
- Tende da esterno: **stoffa**

Informazioni sull'Edificato Minore 437

Unità volumetriche dell'Edificato Minore 437

N°	Foglio	Particella	N° piani	Piani interrati	Mansarda	Superficie (m²)
1386	69	55	1			32.42

Classe di intervento: 4

Tipologia edilizia

baracca, manufatto precario

Informazioni sull'Edificato Minore 438

Unità volumetriche dell'Edificato Minore 438

N°	Foglio	Particella	N° piani	Piani interrati	Mansarda	Superficie (m ²)
2075	73	111	1			24.94

Classe di intervento: 4

Tipologia edilizia

baracca, manufatto precario

Rilievi fotografici

Posizionamento dei rilievi fotografici



FOTO n° 2858 (edificio 789)



Categoria: Edificio

FOTO n° 2859 (edificio 789)



Categoria: Edificio

FOTO n° 2860 (edificio 789)



Categoria: Degrado architettonico/incongruità

FOTO n° 2861 (edificio 789)



Categoria: Edificio

FOTO n° 2862 (edificio 789)



Categoria: Edificio

FOTO n° 2863 (edificio 789)



Categoria: pertinenza

FOTO n° 2864 (edificio 789)

FOTO n° 2865 (edificio 789)



Categoria: Edificio

FOTO n° 2866 (edificio 789)



Categoria: Edificio

FOTO n° 2868 (edificio 789)



FOTO n° 2869 (edificio 789)



Categoria: pertinenza

FOTO n° 2870 (edificio 789)



Categoria: pertinenza

FOTO n° 2857 (edificato minore 437)

FOTO n° 2867 (edificato minore 438)



Categoria: Edificio



Categoria: Edificio

Report Scheda Edifici: *patrimonio rurale N°202*

Edifici associati alla Scheda:

ID **790** ID **791** ID **792**

Edificati Minori associati alla Scheda:

ID **439** ID **440**



Scala: 1:1000

Informazioni sulla Scheda

- Località **IL GUALDO**
- Data rilevazione **06/08/2008**
- Accessibilità **strada poderale**
- Recinzioni **muratura**
- Area di pertinenza
 - Giardino
 - Stato **buono**
 - Materiale prevalente **manto erboso**
 - Permeabilità **buono**
 - Cortile
 - Stato **buono**
 - Materiale prevalente **ghiaia**
 - Permeabilità **buono**
- Area di pertinenza: elementi presenti
 - Piscina: stato **buono**
 - Rimessa: stato **buono**

Informazioni sull'Edificio 790

Unità volumetriche dell'Edificio 790

N°	Foglio	Particella	N° piani	Piani interrati	Mansarda	Superficie (m²)
1391	69	41	1 (a monte) 2 (a valle)	1	si	316.02

Classe di intervento: 4

Funzioni d'uso

- Uso prevalente: **misto**
- Usi presenti: **edifici non utilizzati privati; agricoltura; att. turistico ricettive extra alberghiere (1)**
- Uso Piano terra:
- Piano terra: **fondo magazzino; turistico ricettiva**
- Numero alloggi: **2**

Numero piani fuori terra

- Numero piani massimo: **2**
- Esiste una parte dell'edificio con un numero di piani inferiore a quello massimo: **no**

Proprietà privata

Tipologia architettonica struttura in muratura

Stato di conservazione buono

Compatibilità dell'uso attuale congruo

Copertura

- Tipo di copertura: **a falde**
- Tipo di manto: **a falde**
- Presenza di camini e/o comignoli: **in muratura**
- Docce e pluviali: **in rame**
- Gronda: **in legno e laterizio**

Caratteristiche architettoniche e strutturali

- **Struttura paramento esterno**
 - Materiale: **pietra**
 - Posa in opera: **elementi irregolari**
 - Colore: **grigio chiaro**
 - Stato di conservazione: **buono**
 - Compatibilità: **congruo**
- **Angolari**
 - Materiale: **pietra**
 - Posa in opera: **conci squadrati**
 - Colore: **grigio chiaro**
 - Stato di conservazione: **buono**
 - Compatibilità: **congruo**
- **Intonaco**
 - Materiale: **intonaco tipo terranova**
 - Posa in opera: **finitura liscia**
 - Colore: **giallo napoli**
 - Stato di conservazione: **buono**
 - Compatibilità: **congruo**
- **Marcapiano**
 - Materiale: **cemento armato**
 - Posa in opera: **finitura liscia**
 - Colore: **grigio chiaro**
 - Stato di conservazione: **buono**
 - Compatibilità: **congruo**
- **Cornice sottotetto**
 - Materiale: **legno**
 - Posa in opera: **elementi squadrati**
 - Colore: **marrone**
 - Stato di conservazione: **buono**
 - Compatibilità: **congruo**
- **Cornici**
 - Materiale: **pietra**
 - Posa in opera: **elementi modanati**
 - Colore: **grigio pietra serena**
 - Stato di conservazione: **buono**
 - Compatibilità: **congruo**
- **Architravi finestre**
 - Materiale: **archivolto in laterizio**
 - Posa in opera: **mattoni posti per lista**
 - Colore: **terracotta**
 - Stato di conservazione: **buono**
 - Compatibilità: **congruo**
- **Infissi finestre**
 - Materiale: **legno**
 - Posa in opera: **a 2 ante**
 - Colore: **ambra marrone**
 - Stato di conservazione: **buono**
 - Compatibilità: **incongruo**
- **Controfinestre**
 - Materiale: **laterizio**
 - Posa in opera: **mattoni disposti a rombo**
 - Colore: **terracotta**
 - Stato di conservazione: **buono**
 - Compatibilità: **congruo**
- **Architravi porte**
 - Materiale: **legno**
 - Posa in opera: **elementi squadrati**
 - Colore: **grigio chiaro**
 - Stato di conservazione: **buono**
 - Compatibilità: **congruo**

Elementi di facciata precari e non

- Cavi e tubazioni: **Enel**
- Insegne: **faretti**

- **Infissi porte**
 - Materiale: **legno**
 - Posa in opera: **a 2 ante**
 - Colore: **ambra**
 - Stato di conservazione: **buono**
 - Compatibilità: **congruo**

Informazioni sull'Edificio 791

Unità volumetriche dell'Edificio 791

N°	Foglio	Particella	N° piani	Piani interrati	Mansarda	Superficie (m ²)
1390	69	41	2 (a monte) 3 (a valle)	1		241.53

Classe di intervento: 2

Funzioni d'uso

- Uso prevalente: **residenziale**
- Usi presenti: **residenza**
- Uso Piano terra:
- Piano terra: **fondo magazzino; turistico ricettiva**
- Numero alloggi: **4**

Numero piani fuori terra

- Numero piani massimo: **3**
- Esiste una parte dell'edificio con un numero di piani inferiore a quello massimo: **no**

Proprietà privata

Tipologia architettonica struttura in muratura

Stato di conservazione buono

Compatibilità dell'uso attuale congruo

Copertura

- Tipo di copertura: **a falde**
- Tipo di manto: **a falde**
- Presenza di camini e/o comignoli: **in muratura**
- Docce e pluviali: **in rame**
- Gronda: **Solo laterizio**

Caratteristiche architettoniche e strutturali

■ Struttura paramento esterno

- Materiale: **pietra**
- Posa in opera: **elementi irregolari**
- Colore: **grigio chiaro**
- Stato di conservazione: **buono**
- Compatibilità: **congruo**

■ Angolari

- Materiale: **pietra**
- Posa in opera: **conci squadrati**
- Colore: **grigio chiaro**
- Stato di conservazione: **buono**
- Compatibilità: **congruo**

■ Cornici

- Materiale: **pietra**
- Posa in opera: **elementi squadrati**
- Colore: **grigio pietra serena**
- Stato di conservazione: **buono**
- Compatibilità: **congruo**

■ Loggia

- Materiale: **legno laterizio pietra**
- Posa in opera: **aperta con parapetto**
- Colore: **grigio chiaro terracotta**
- Stato di conservazione: **buono**
- Compatibilità: **congruo**

■ Infissi finestre

- Materiale: **legno**
- Posa in opera: **a 2 ante**
- Colore: **marrone**
- Stato di conservazione: **medio**
- Compatibilità: **congruo**

■ Controfinestre

- Materiale: **metallo**
- Posa in opera: **ringhiera di protezione**
- Colore: **grigio chiaro**
- Stato di conservazione: **buono**
- Compatibilità: **congruo**

■ Infissi porte

- Materiale: **legno**
- Posa in opera: **a 2 ante**
- Colore: **marrone**
- Stato di conservazione: **buono**
- Compatibilità: **congruo**

Elementi di facciata precari e non

- Cavi e tubazioni: **Enel**
- Insegne: **faretti**

Informazioni sull'Edificio 792

Unità volumetriche dell'Edificio 792

N°	Foglio	Particella	N° piani	Piani interrati	Mansarda	Superficie (m ²)
1389	69	41	2 (a monte) 3 (a valle)			195.15
2076	69	41	1			37.87
2919	69	41	1			19.86

Classe di intervento: 2

Funzioni d'uso

- Uso prevalente: **residenziale**
- Usi presenti: **att. turistico ricettive extra alberghiere (1)**
- Uso Piano terra:
- Piano terra: **fondo magazzino; turistico ricettiva**
- Numero alloggi: 4

Numero piani fuori terra

- Numero piani massimo: 3
- Esiste una parte dell'edificio con un numero di piani inferiore a quello massimo: **sì**

Proprietà privata

Tipologia architettonica struttura in muratura

Stato di conservazione buono

Compatibilità dell'uso attuale congruo

Copertura

- Tipo di copertura: **a falde**
- Tipo di manto: **a falde**
- Presenza di camini e/o comignoli: **in muratura**
- Docce e pluviali: **in rame**
- Gronda: **Solo laterizio**

Caratteristiche architettoniche e strutturali

■ Struttura paramento esterno

- Materiale: **pietra-laterizio**
- Posa in opera: **elementi irregolari**
- Colore: **grigio chiaro terracotta**
- Stato di conservazione: **buono**
- Compatibilità: **congruo**

■ Angolari

- Materiale: **pietra**
- Posa in opera: **conci squadriati**
- Colore: **grigio chiaro**
- Stato di conservazione: **buono**
- Compatibilità: **congruo**

■ Cornici

- Materiale: **pietra**
- Posa in opera: **elementi squadriati**
- Colore: **grigio pietra serena**
- Stato di conservazione: **buono**
- Compatibilità: **congruo**

■ Infissi finestre

- Materiale: **legno**
- Posa in opera: **a 2 ante**
- Colore: **marrone**
- Stato di conservazione: **buono**
- Compatibilità: **congruo**

■ Oscuramento interno (scurini)

- Materiale: **legno**
- Posa in opera: **a 2 ante**
- Colore: **marrone**
- Stato di conservazione: **buono**
- Compatibilità: **congruo**

■ Controfinestre

- Materiale: **metallo**
- Posa in opera: **ringhiera di protezione**
- Colore: **grigio scuro**
- Stato di conservazione: **buono**
- Compatibilità: **congruo**

■ Architravi porte

- Materiale: **archivolto in pietra**
- Posa in opera: **elementi modanati**
- Colore: **grigio pietra serena**
- Stato di conservazione: **buono**
- Compatibilità: **congruo**

■ Infissi porte

- Materiale: **legno**
- Posa in opera: **a 2 ante**
- Colore: **marrone**
- Stato di conservazione: **buono**
- Compatibilità: **congruo**

■ Controporte

- Materiale: **metallo-vetro**
- Posa in opera: **a 2 ante**
- Colore: **grigio scuro**
- Stato di conservazione: **buono**
- Compatibilità: **congruo**

Elementi di facciata precari e non

- Cavi e tubazioni: **scarichi Enel**
- Insegne: **faretti**
- Pensiline o tettoie "a muro" in corrispondenza delle aperture: **legno e laterizio**

Informazioni sull'Edificato Minore 439

Unità volumetriche dell'Edificato Minore 439

N°	Foglio	Particella	N° piani	Piani interrati	Mansarda	Superficie (m ²)
2079						17.99

Classe di intervento: 3

Tipologia edilizia

manufatto con funzioni
accessorie e o servizio

Informazioni sull'Edificato Minore **440**

Unità volumetriche dell'Edificato Minore **440**

N°	Foglio	Particella	N° piani	Piani interrati	Mansarda	Superficie (m ²)
2078						23.11

Classe di intervento: 6

Tipologia edilizia

manufatto con funzioni
accessorie e o servizio

Rilievi fotografici

Posizionamento dei rilievi fotografici

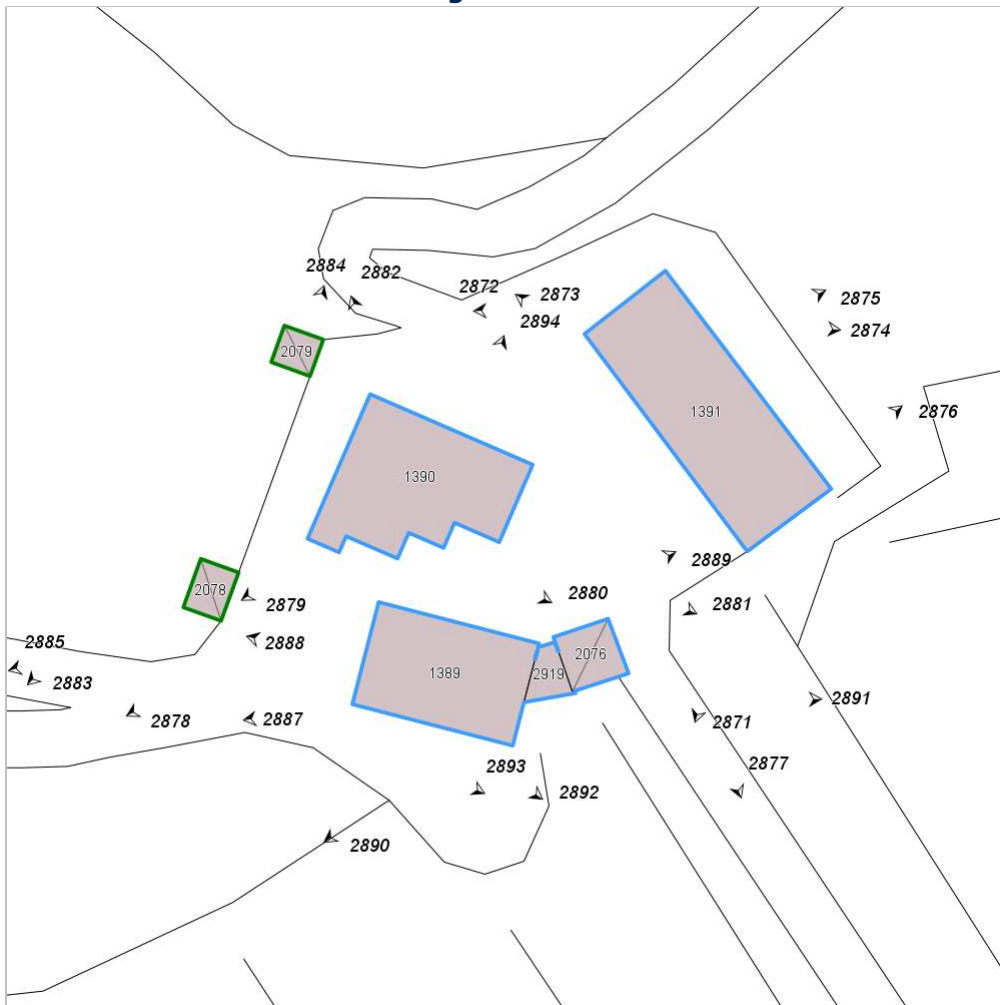


FOTO n° 2871 (edificio 790)



Categoria: Edificio

FOTO n° 2872 (edificio 790)



Categoria: Edificio

FOTO n° 2873 (edificio 790)



Categoria: Edificio

FOTO n° 2874 (edificio 790)



Categoria: Edificio

FOTO n° 2875 (edificio 790)



Categoria: Edificio

FOTO n° 2876 (edificio 790)



Categoria: Edificio

FOTO n° 2877 (edificio 790)



Categoria: Rilevanza ambientale in rapporto al contesto

FOTO n° 2879 (edificio 791)



Categoria: Edificio

FOTO n° 2878 (edificio 791)



Categoria: Rilevanza ambientale in rapporto al contesto

FOTO n° 2880 (edificio 791)



Categoria: Edificio

FOTO n° 2881 (edificio 791)



Categoria: Edificio

FOTO n° 2882 (edificio 791)



Categoria: Edificio

FOTO n° 2883 (edificio 791)



Categoria: Rilevanza ambientale in rapporto al contesto

FOTO n° 2894 (edificio 791)



Categoria: Edificio

FOTO n° 2886 (edificio 792)



Categoria: Edificio

FOTO n° 2887 (edificio 792)



Categoria: Edificio

FOTO n° 2888 (edificio 792)



Categoria: Edificio

FOTO n° 2889 (edificio 792)



Categoria: Edificio

FOTO n° 2890 (edificio 792)



Categoria: Edificio

FOTO n° 2891 (edificio 792)



Categoria: Edificio

FOTO n° 2892 (edificio 792)



Categoria: Edificio

FOTO n° 2893 (edificio 792)



Categoria: Edificio

FOTO n° 2884 (edificato minore 439)



Categoria: Edificio

FOTO n° 2885 (edificato minore 440)



Categoria: Edificio

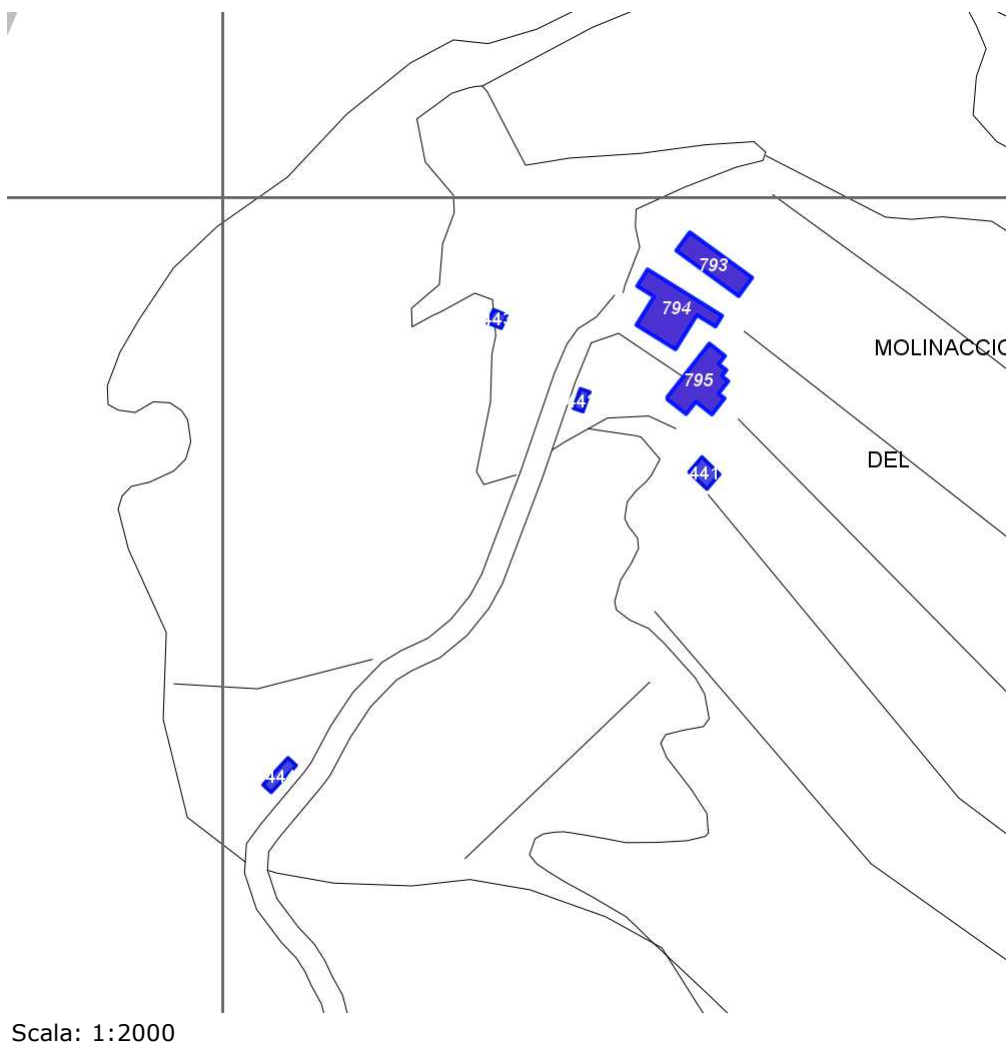
Report Scheda Edifici: *patrimonio rurale N°203*

Edifici associati alla Scheda:

ID **793** ID **794** ID **795**

Edificati Minori associati alla Scheda:

ID **441** ID **442** ID **443** ID **444**



Scala: 1:2000

Informazioni sulla Scheda

- Località **MOLINACCIO DEL GUALDO**
- Data rilevazione **06/08/2008**
- Accessibilità **strada podereale**
- Recinzioni **naturale**
- Area di pertinenza
 - Giardino
 - Stato **basso**
 - Materiale prevalente **manto erboso**
 - Permeabilità **buono**
 - aia
 - Stato **basso**
 - Materiale prevalente **laterizio**
 - Permeabilità **basso**
- Area di pertinenza: elementi presenti
 - Baracca: stato **basso**
 - Tettoia: stato **basso**
 - Forno: stato **medio**

Informazioni sull'Edificio 793

Unità volumetriche dell'Edificio 793

N°	Foglio	Particella	N° piani	Piani interrati	Mansarda	Superficie (m²)
1188	69	13	1			123.51

Classe di intervento: 6

Funzioni d'uso

- Uso prevalente: **non residenziale**
- Usi presenti: **edifici non utilizzati privati (1)**
- Uso Piano terra:
- Piano terra: **fondo magazzino**

Numero piani fuori terra

- Numero piani massimo: **1**
- Esiste una parte dell'edificio con un numero di piani inferiore a quello massimo: **no**

Proprietà privata

Tipologia architettonica struttura in muratura

Stato di conservazione medio

Compatibilità dell'uso attuale congruo

Copertura

- Tipo di copertura: **a falde**
- Tipo di manto: **a falde**
- Gronda: **Solo laterizio**

Caratteristiche architettoniche e strutturali

■ Intonaco

- Materiale: **intonaco tipo terranova**
- Posa in opera: **finitura liscia**
- Colore: **bianco**
- Stato di conservazione: **medio**
- Compatibilità: **congruo**

■ Loggia

- Materiale: **legno-laterizio**
- Posa in opera: **chiuso con rete**
- Stato di conservazione: **basso**
- Compatibilità: **congruo**

Informazioni sull'Edificio 794

Unità volumetriche dell'Edificio 794

N°	Foglio	Particella	N° piani	Piani interrati	Mansarda	Superficie (m²)
1187	69	13	2			218.3

Classe di intervento: 2

Funzioni d'uso

- Uso prevalente: **non residenziale**
- Usi presenti: **edifici non utilizzati privati (1)**
- Uso Piano terra:
- Piano terra: **fondo magazzino; passo carraio pedonale**

Numero piani fuori terra

- Numero piani massimo: **2**
- Esiste una parte dell'edificio con un numero di piani inferiore a quello massimo: **no**

Proprietà privata

Tipologia architettonica struttura in muratura

Caratteristiche architettoniche e strutturali

■ Struttura paramento esterno

- Materiale: **pietra**
- Posa in opera: **elementi irregolari**
- Colore: **grigio chiaro**
- Stato di conservazione: **medio**
- Compatibilità: **congruo**

■ Angolari

- Materiale: **pietra**
- Posa in opera: **conci squadrate**
- Colore: **grigio chiaro**
- Stato di conservazione: **medio**
- Compatibilità: **congruo**

■ Cornici

- Materiale: **laterizio**
- Posa in opera: **mattoni posti di piatto-lista**
- Colore: **terracotta**
- Stato di conservazione: **medio**
- Compatibilità: **congruo**

Stato di conservazione medio

Compatibilità dell'uso attuale congruo

Copertura

- Tipo di copertura: **a falde**
- Tipo di manto: **a falde**
- Presenza di camini e/o comignoli: **in muratura**
- Docce e pluviali: **in rame**
- Gronda: **Solo laterizio**

- **Architravi finestre**
 - Materiale: **cemento armato**
 - Posa in opera: **finitura liscia**
 - Colore: **grigio chiaro**
 - Stato di conservazione: **medio**
 - Compatibilità: **incongruo**
- **Infissi finestre**
 - Materiale: **legno**
 - Posa in opera: **a 2 ante**
 - Colore: **marrone**
 - Stato di conservazione: **basso**
 - Compatibilità: **incongruo**
- **Architravi porte**
 - Materiale: **cemento armato**
 - Posa in opera: **finitura liscia**
 - Colore: **grigio chiaro**
 - Stato di conservazione: **medio**
 - Compatibilità: **incongruo**
- **Infissi porte**
 - Colore: **rosso cardinale**

Informazioni sull'Edificio 795

Unità volumetriche dell'Edificio 795

N°	Foglio	Particella	N° piani	Piani interrati	Mansarda	Superficie (m ²)
1186	69	13	2			165.95

Classe di intervento: **3**

Funzioni d'uso

- Uso prevalente: **non residenziale**
- Usi presenti: **edifici non utilizzati privati (1)**
- Uso Piano terra:
- Piano terra: **fondo magazzino; passo carraio pedonale**

Numero piani fuori terra

- Numero piani massimo: **2**
- Esiste una parte dell'edificio con un numero di piani inferiore a quello massimo: **no**

Proprietà privata

Tipologia architettonica struttura in muratura

Stato di conservazione basso

Compatibilità dell'uso attuale congruo

Copertura

- Tipo di copertura: **a falde**
- Tipo di manto: **a falde**
- Gronda: **Solo laterizio**

Caratteristiche architettoniche e strutturali

- **Struttura paramento esterno**
 - Materiale: **pietra**
 - Posa in opera: **elementi irregolari**
 - Colore: **grigio chiaro**
 - Stato di conservazione: **basso**
 - Compatibilità: **congruo**
- **Angolari**
 - Materiale: **pietra**
 - Posa in opera: **conci squadriati**
 - Colore: **grigio chiaro**
 - Stato di conservazione: **medio**
 - Compatibilità: **congruo**
- **Cornici**
 - Materiale: **laterizio**
 - Posa in opera: **mattoni posti di piatto-lista**
 - Colore: **terracotta**
 - Stato di conservazione: **medio**
 - Compatibilità: **congruo**
- **Loggia**
 - Materiale: **legno**
 - Posa in opera: **aperta**
 - Stato di conservazione: **basso**
 - Compatibilità: **congruo**
- **Architravi finestre**
 - Materiale: **archivolto in laterizio**
 - Posa in opera: **mattoni posti per lista**
 - Colore: **terracotta**
 - Stato di conservazione: **medio**
 - Compatibilità: **congruo**
- **Infissi finestre**
 - Materiale: **laterizio**
 - Posa in opera: **mattoni disposti a rombo**
 - Colore: **terracotta**
 - Stato di conservazione: **basso**
 - Compatibilità: **congruo**

- **Infissi porte**
 - Materiale: **legno**
 - Posa in opera: **a 2 ante**
 - Colore: **rosso cardinale**
 - Stato di conservazione: **basso**
 - Compatibilità: **congruo**

Informazioni sull'Edificato Minore 441

Unità volumetriche dell'Edificato Minore 441

N°	Foglio	Particella	N° piani	Piani interrati	Mansarda	Superficie (m²)
1184	69	13	1			33.97

Classe di intervento: 3

Tipologia edilizia

baracca, manufatto precario

Informazioni sull'Edificato Minore 442

Unità volumetriche dell'Edificato Minore 442

N°	Foglio	Particella	N° piani	Piani interrati	Mansarda	Superficie (m²)
2027						14.72

Classe di intervento: 3

Tipologia edilizia

tettoia

Informazioni sull'Edificato Minore 443

Unità volumetriche dell'Edificato Minore 443

N°	Foglio	Particella	N° piani	Piani interrati	Mansarda	Superficie (m²)
2028						14.89

Classe di intervento: 3

Tipologia edilizia

manufatto con funzioni
accessorie e o servizio

Informazioni sull'Edificato Minore 444

Unità volumetriche dell'Edificato Minore 444

N°	Foglio	Particella	N° piani	Piani interrati	Mansarda	Superficie (m²)
1182						28.86

Classe di intervento: 3

Tipologia edilizia

box metallico

Rilievi fotografici

Posizionamento dei rilievi fotografici



FOTO n° 2895 (edificio 793)



Categoria: Edificio

FOTO n° 3519 (edificio 793)



Categoria: Edificio

FOTO n° 3520 (edificio 793)



Categoria: Edificio

FOTO n° 2899 (edificio 794)



Categoria: Edificio

FOTO n° 2898 (edificio 794)



Categoria: Edificio

FOTO n° 2900 (edificio 794)



Categoria: Edificio

FOTO n° 2901 (edificio 794)

FOTO n° 3524 (edificio 795)



Categoria: Edificio



Categoria: Edificio

FOTO n° 3525 (edificio 795)



Categoria: Edificio

FOTO n° 3526 (edificio 795)



Categoria: Edificio

FOTO n° 3527 (edificio 795)



Categoria: Edificio

FOTO n° 3528 (edificio 795)



Categoria: Edificio

FOTO n° 3522 (edificato minore 441)

FOTO n° 3521 (edificato minore 442)



Categoria: Edificio



Categoria: Edificio

FOTO n° 3523 (edificato minore 443)



Categoria: Edificio

Report Scheda Edifici: *patrimonio rurale N°204*

Edifici associati alla Scheda:

ID **797** ID **798** ID **799**

Edificati Minori associati alla Scheda:

ID **414**



Informazioni sulla Scheda

- Località **IL MANDORLO**
- Data rilevazione **06/08/2008**
- Accessibilità **strada poderale**
- Recinzioni **muratura naturale**
- Area di pertinenza
 - Giardino
 - Stato **buono**
 - Materiale prevalente **manto erboso**
 - Permeabilità **buono**
 - Cortile
 - Stato **buono**
 - Materiale prevalente **pietra**
 - Permeabilità **basso**
- aia
 - Stato **buono**
 - Materiale prevalente **manto erboso**
 - Permeabilità **buono**

- **Alberature di pregio cipressi, abeti, platani, lecci**
- **Area di pertinenza: elementi presenti**
 - **Tettoia: stato buono**
 - **Pozzo: stato buono**

Informazioni sull'Edificio 797

Unità volumetriche dell'Edificio 797

N°	Foglio	Particella	N° piani	Piani interrati	Mansarda	Superficie (m²)
1378	71	38	2			716.92

Classe di intervento: 2

Funzioni d'uso

- Uso prevalente: **residenziale**
- Usi presenti: **att. turistico ricettive extra alberghiere (1)**
- Uso Piano terra:
- Piano terra: **passo carraio pedonale**

Numero piani fuori terra

- Numero piani massimo: **2**
- Esiste una parte dell'edificio con un numero di piani inferiore a quello massimo: **no**

Proprietà privata

Tipologia architettonica struttura in muratura

Stato di conservazione buono

Compatibilità dell'uso attuale congruo

Copertura

- Tipo di copertura: **a falde**
- Tipo di manto: **a falde**
- Presenza di camini e/o comignoli: **in muratura**
- Docce e pluviali: **in rame**
- Gronda: **in legno e laterizio**

Caratteristiche architettoniche e strutturali

■ Struttura paramento esterno

- Materiale: **pietra**
- Posa in opera: **elementi irregolari**
- Colore: **grigio chiaro**
- Stato di conservazione: **buono**
- Compatibilità: **congruo**

■ Angolari

- Materiale: **pietra**
- Posa in opera: **conci squadrati**
- Colore: **grigio chiaro**
- Stato di conservazione: **buono**
- Compatibilità: **congruo**

■ Cornici

- Materiale: **laterizio**
- Posa in opera: **mattoni posti di piatto-lista**
- Colore: **terracotta**
- Stato di conservazione: **buono**
- Compatibilità: **congruo**

■ Loggia

- Materiale: **pietra e laterizio**
- Posa in opera: **aperta**
- Colore: **grigio chiaro terracotta**
- Stato di conservazione: **buono**
- Compatibilità: **congruo**

■ Architravi finestre

- Materiale: **laterizio**
- Posa in opera: **mattoni posti per lista**
- Colore: **terracotta**
- Stato di conservazione: **buono**
- Compatibilità: **congruo**

■ Infissi finestre

- Materiale: **legno**
- Posa in opera: **a 2 ante**
- Colore: **marrone**
- Stato di conservazione: **buono**
- Compatibilità: **congruo**

■ Oscuramento interno (scurini)

- Materiale: **legno**
- Posa in opera: **a 2 ante**
- Colore: **marrone**
- Stato di conservazione: **buono**
- Compatibilità: **congruo**

■ Oscuramento esterno

- Materiale: **legno**
- Posa in opera: **a 2 ante**
- Colore: **marrone**
- Stato di conservazione: **buono**
- Compatibilità: **congruo**

■ Architravi porte

- Materiale: **archivolto in laterizio**
- Posa in opera: **mattoni posti per lista**
- Colore: **terracotta**
- Stato di conservazione: **buono**
- Compatibilità: **congruo**

■ Infissi porte

- Materiale: **legno**

Elementi di facciata precari e non

- Cavi e tubazioni: **Enel**
- Insegne: **faretto**
- Pensiline o tettoie "a muro" in corrispondenza delle aperture: **legno e laterizio**

- Posa in opera: **a 2 ante**
- Colore: **marrone**
- Stato di conservazione: **buono**
- Compatibilità: **congruo**
- **Controporte**
 - Materiale: **metallo-vetro**
 - Posa in opera: **a 2 ante**
 - Colore: **grigio scuro**
 - Stato di conservazione: **buono**
 - Compatibilità: **congruo**

Informazioni sull'Edificio 798

Unità volumetriche dell'Edificio 798

N°	Foglio	Particella	N° piani	Piani interrati	Mansarda	Superficie (m²)
1376	71	79	1			58.31

Classe di intervento: 3

Funzioni d'uso

- Uso prevalente: **residenziale**
- Usi presenti: **att. turistico ricettive extra alberghiere (1)**
- Uso Piano terra:
- Piano terra: **passo carraio pedonale**
- Numero alloggi: **1**

Numero piani fuori terra

- Numero piani massimo: **1**
- Esiste una parte dell'edificio con un numero di piani inferiore a quello massimo: **no**

Proprietà privata

Tipologia architettonica struttura in muratura

Stato di conservazione buono

Compatibilità dell'uso attuale congruo

Copertura

- Tipo di copertura: **a falde**
- Tipo di manto: **a falde**
- Presenza di camini e/o comignoli: **in muratura**
- Docce e pluviali: **in rame**
- Gronda: **Solo laterizio**

Caratteristiche architettoniche e strutturali

- **Struttura paramento esterno**
 - Materiale: **pietra**
 - Posa in opera: **elementi irregolari**
 - Colore: **grigio chiaro**
 - Stato di conservazione: **buono**
 - Compatibilità: **congruo**
- **Angolari**
 - Materiale: **pietra**
 - Posa in opera: **conci squadriati**
 - Colore: **grigio chiaro**
 - Stato di conservazione: **buono**
 - Compatibilità: **congruo**
- **Cornici**
 - Materiale: **laterizio**
 - Posa in opera: **mattoni posti di piatto-lista**
 - Colore: **terracotta**
 - Stato di conservazione: **buono**
 - Compatibilità: **congruo**
- **Oscureamento esterno**
 - Materiale: **legno**
 - Posa in opera: **a 2 ante**
 - Colore: **marrone**
 - Stato di conservazione: **buono**
 - Compatibilità: **congruo**
- **Controporte**
 - Materiale: **legno**
 - Posa in opera: **a 2 ante**
 - Colore: **marrone**
 - Stato di conservazione: **buono**
 - Compatibilità: **congruo**

Elementi di facciata precari e non

- Insegne: **faretti**

Informazioni sull'Edificio 799

Unità volumetriche dell'Edificio 799

N°	Foglio	Particella	N° piani	Piani interrati	Mansarda	Superficie (m²)
1381	71	25	2 (a monte) 3 (a valle)	1		413.29

Classe di intervento: 2

Funzioni d'uso

Caratteristiche architettoniche e strutturali

- **Ingresso al resede**

Elementi di facciata precari e non

- Cavi e tubazioni: **Enel**

- Uso prevalente: **residenziale**
- Usi presenti: **att. turistico ricettive extra alberghiere (1)**
- Uso Piano terra:
- Piano terra: **passo carraio pedonale; turistico ricettiva; fondo magazzino**
- Numero alloggi: **4**

Numero piani fuori terra

- Numero piani massimo: **3**
- Esiste una parte dell'edificio con un numero di piani inferiore a quello massimo: **no**

Proprietà privata

Tipologia architettonica struttura in muratura

Stato di conservazione buono

Compatibilità dell'uso attuale congruo

Copertura

- Tipo di copertura: **a falde**
- Tipo di manto: **a falde**
- Presenza di camini e/o comignoli: **in muratura**
- Docce e pluviali: **in rame**
- Gronda: **in legno e laterizio**

- Materiale: **legno**
- Posa in opera: **a 1 anta**
- Colore: **marrone**
- Stato di conservazione: **buono**
- Compatibilità: **congruo**
- **Struttura paramento esterno**
 - Materiale: **pietra**
 - Posa in opera: **elementi irregolari**
 - Colore: **grigio chiaro**
 - Stato di conservazione: **buono**
 - Compatibilità: **congruo**
- **Angolari**
 - Materiale: **pietra**
 - Posa in opera: **conci squadrati**
 - Colore: **grigio chiaro**
 - Stato di conservazione: **buono**
 - Compatibilità: **congruo**
- **Cornici**
 - Materiale: **laterizio**
 - Posa in opera: **mattoni posti di piatto-lista**
 - Colore: **terracotta**
 - Stato di conservazione: **buono**
 - Compatibilità: **congruo**
- **Loggia**
 - Materiale: **pietra e laterizio**
 - Posa in opera: **aperta**
 - Colore: **grigio chiaro terracotta**
 - Stato di conservazione: **buono**
 - Compatibilità: **congruo**
- **Infissi finestre**
 - Materiale: **legno**
 - Posa in opera: **a 2 ante**
 - Colore: **marrone**
 - Stato di conservazione: **buono**
 - Compatibilità: **congruo**
- **Oscureamento interno (scurini)**
 - Materiale: **legno**
 - Posa in opera: **a 2 ante**
 - Colore: **marrone**
 - Stato di conservazione: **buono**
 - Compatibilità: **congruo**
- **Oscureamento esterno**
 - Materiale: **legno**
 - Posa in opera: **a 2 ante**
 - Colore: **marrone**
 - Stato di conservazione: **buono**
 - Compatibilità: **congruo**
- **Controporte**
 - Materiale: **legno**
 - Posa in opera: **a 2 ante**
 - Colore: **marrone**
 - Stato di conservazione: **buono**
 - Compatibilità: **congruo**
- **Aggetti**
 - Materiale: **ferro-calcestruzzo-laterizio**
 - Posa in opera: **balcone con ringhiera**
 - Colore: **grigio chiaro grigio scuro terracotta**
 - Stato di conservazione: **buono**
 - Compatibilità: **congruo**
- **Cassetta postale a vista**
 - Materiale: **lamiera di acciaio**
 - Posa in opera: **paramento esterno pilastro**
 - Colore: **grigio scuro**
 - Stato di conservazione: **buono**

- Insegne: **faretti**

- Compatibilità: **congruo**

Informazioni sull'Edificato Minore **414**

Unità volumetriche dell'Edificato Minore **414**

N°	Foglio	Particella	N° piani	Piani interrati	Mansarda	Superficie (m ²)
2073	71	89	1		no	119.31

Classe di intervento: **2**

Tipologia edilizia
baracca in legno

Rilievi fotografici

Posizionamento dei rilievi fotografici

Posizionamento dei rilievi fotografici: sono visibili i coni ottici delle fotografie associate agli Edifici ed Edificati Minori di questa Scheda 204

FOTO n° 3529 (edificio 797)



Categoria: Edificio

FOTO n° 3530 (edificio 797)



Categoria: Edificio

FOTO n° 3531 (edificio 797)



Categoria: Edificio

FOTO n° 3532 (edificio 797)



Categoria: Edificio

FOTO n° 3533 (edificio 797)



Categoria: Edificio

FOTO n° 3534 (edificio 797)



Categoria: Edificio

FOTO n° 3535 (edificio 797)

FOTO n° 3536 (edificio 797)



Categoria: Edificio



Categoria: Edificio

FOTO n° 3537 (edificio 797)



Categoria: Edificio

FOTO n° 2902 (edificio 798)



Categoria: Edificio

FOTO n° 2903 (edificio 798)



Categoria: Edificio

FOTO n° 2904 (edificio 798)



Categoria: Edificio

FOTO n° 2905 (edificio 799)

FOTO n° 2906 (edificio 799)



Categoria: Edificio



Categoria: Edificio

FOTO n° 2907 (edificio 799)



Categoria: Edificio

FOTO n° 2908 (edificio 799)



Categoria: Edificio

FOTO n° 2909 (edificio 799)



Categoria: Edificio

FOTO n° 2910 (edificio 799)



Categoria: Edificio

FOTO n° 2911 (edificio 799)

FOTO n° 2912 (edificio 799)



Categoria: Edificio
FOTO n° 2913 (edificio 799)



Categoria: Edificio



Categoria: Edificio

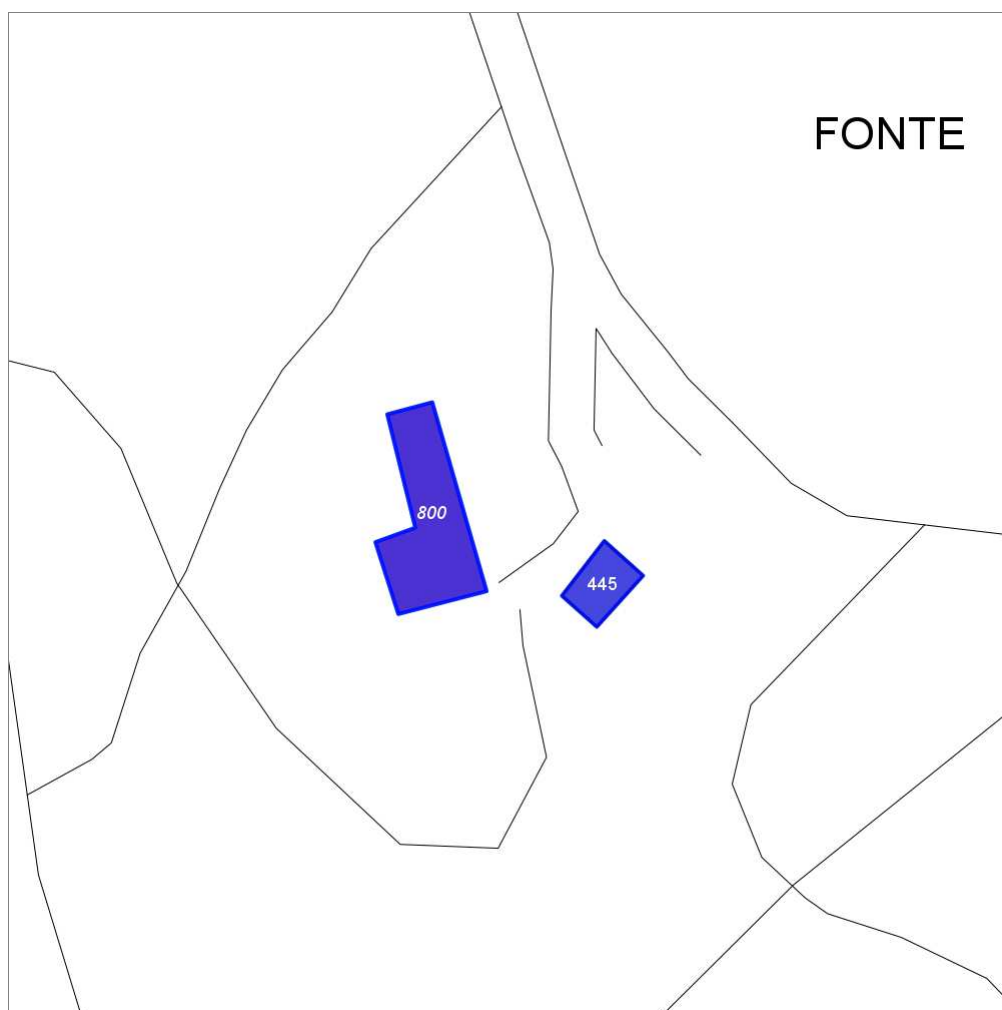
Report Scheda Edifici: *patrimonio rurale N°205*

Edifici associati alla Scheda:

ID **800**

Edificati Minori associati alla Scheda:

ID **445**



Scala: 1:1000

Informazioni sulla Scheda

- Località **CASA FONTE**
- Data rilevazione **06/08/2008**
- Accessibilità **strada poderale**
- Recinzioni **muratura**
- Area di pertinenza
 - Giardino
 - Stato **medio**
 - Materiale prevalente **manto erboso**
 - Permeabilità **buono**
- Alberature di pregio **abeti, platani, cipressi**
- Area di pertinenza: elementi presenti
 - Piscina: stato **buono**

Informazioni sull'Edificio 800

Unità volumetriche dell'Edificio 800

N°	Foglio	Particella	N° piani	Piani interrati	Mansarda	Superficie (m²)
1361	72	22	1 (a monte) 2 (a valle)			226.02

Classe di intervento: 2

Funzioni d'uso

- Uso prevalente: **residenziale**
- Usi presenti: **residenza (1)**
- Uso Piano terra:
- Piano terra: **fondo magazzino**
- Numero alloggi: **2**

Numero piani fuori terra

- Numero piani massimo: **2**
- Esiste una parte dell'edificio con un numero di piani inferiore a quello massimo: **no**

Proprietà privata

Tipologia architettonica struttura in muratura

Stato di conservazione buono

Compatibilità dell'uso attuale congruo

Copertura

- Tipo di copertura: **a falde**
- Tipo di manto: **a falde**
- Presenza di camini e/o comignoli: **in muratura**
- Docce e pluviali: **in rame**
- Gronda: **in legno e laterizio**

Caratteristiche architettoniche e strutturali

■ Ingresso al resede

- Materiale: **metallo**
- Posa in opera: **a 2 ante**
- Colore: **grigio chiaro**
- Stato di conservazione: **buono**
- Compatibilità: **congruo**

■ Struttura paramento esterno

- Materiale: **pietra**
- Posa in opera: **elementi irregolari**
- Colore: **grigio chiaro**
- Stato di conservazione: **buono**
- Compatibilità: **congruo**

■ Angolari

- Materiale: **pietra**
- Posa in opera: **conci squadriati**
- Colore: **grigio chiaro**
- Stato di conservazione: **buono**
- Compatibilità: **congruo**

■ Intonaco

- Materiale: **intonaco tipo terranova**
- Posa in opera: **finitura liscia**
- Colore: **rosso cardinale**
- Stato di conservazione: **buono**
- Compatibilità: **incongruo**

■ Cornici

- Materiale: **laterizio**
- Posa in opera: **mattoni posti di piatto-lista**
- Colore: **terracotta**
- Stato di conservazione: **buono**
- Compatibilità: **congruo**

■ Architravi finestre

- Materiale: **pietra**
- Posa in opera: **elementi squadriati**
- Colore: **grigio chiaro**
- Stato di conservazione: **buono**
- Compatibilità: **congruo**

■ Infissi finestre

- Materiale: **legno**
- Posa in opera: **a 2 ante**
- Colore: **bianco**
- Stato di conservazione: **buono**
- Compatibilità: **congruo**

■ Oscuramento esterno

- Materiale: **legno**
- Posa in opera: **a 2 ante**
- Colore: **verde cacciatore**
- Stato di conservazione: **buono**
- Compatibilità: **congruo**

■ Controfinestre

- Materiale: **metallo**
- Posa in opera: **ringhiera di protezione**
- Colore: **grigio scuro**
- Stato di conservazione: **buono**
- Compatibilità: **congruo**

■ Architravi porte

- Materiale: **archivolto in laterizio**
- Posa in opera: **mattoni posti per lista**

Elementi di facciata precari e non

- Cavi e tubazioni: **Enel**
- Insegne: **faretto**
- Pensiline o tettoie "a muro" in corrispondenza delle aperture: **legno e laterizio**

- Colore: **terracotta**
- Stato di conservazione: **buono**
- Compatibilità: **congruo**
- **Infissi porte**
 - Materiale: **legno**
 - Posa in opera: **a 2 ante**
 - Colore: **ambra**
 - Stato di conservazione: **buono**
 - Compatibilità: **congruo**
- **Aggetti**
 - Materiale: **intonaco**
 - Posa in opera: **balcone con parapetto**
 - Colore: **rosso cardinale**
 - Stato di conservazione: **buono**
 - Compatibilità: **incongruo**

Informazioni sull'Edificato Minore 445

Unità volumetriche dell'Edificato Minore 445

N°	Foglio	Particella	N° piani	Piani interrati	Mansarda	Superficie (m ²)
1358						59.85

Classe di intervento: 2

Tipologia edilizia
manufatto con funzioni
accessorie e o servizio

Rilievi fotografici

Posizionamento dei rilievi fotografici

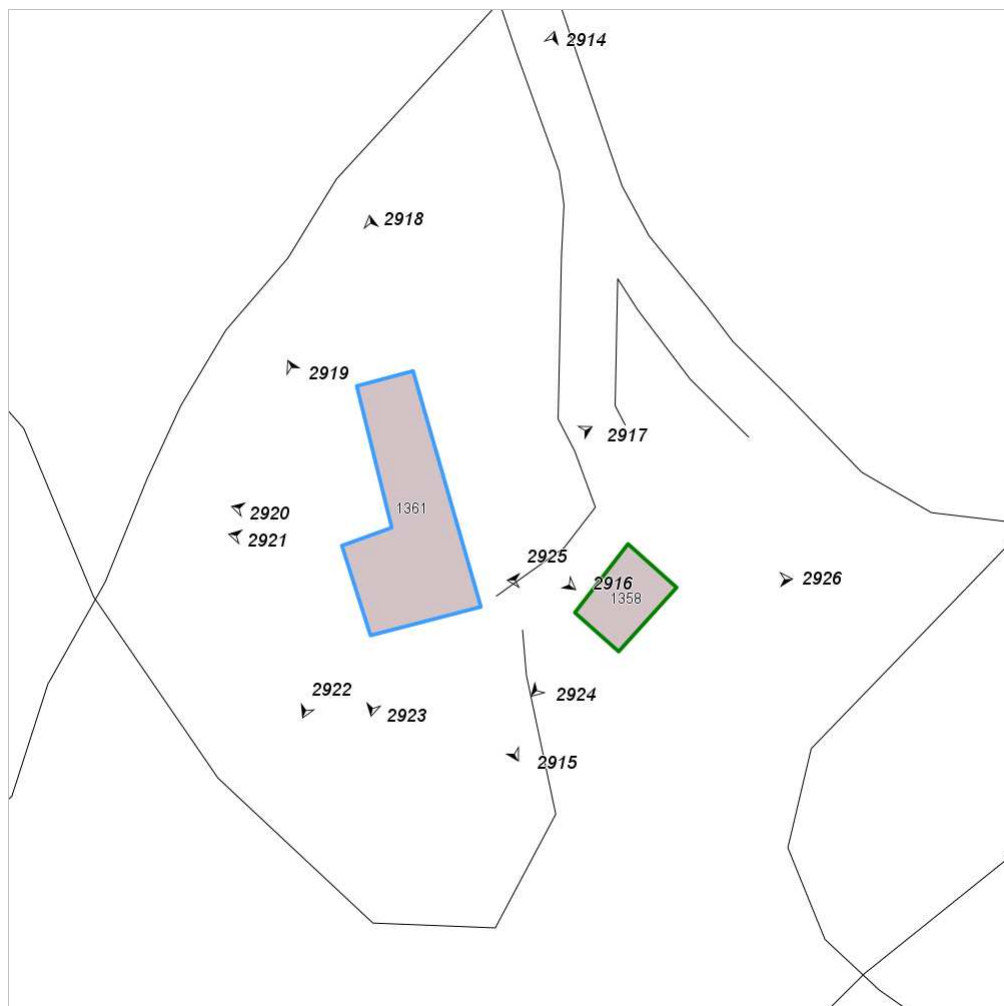


FOTO n° 2919 (edificio 800)



Categoria: Edificio

FOTO n° 2914 (edificio 800)



Categoria: Edificio

FOTO n° 2915 (edificio 800)



Categoria: Edificio

FOTO n° 2916 (edificio 800)



Categoria: Edificio

FOTO n° 2917 (edificio 800)



Categoria: Edificio

FOTO n° 2918 (edificio 800)



Categoria: Edificio

FOTO n° 2920 (edificio 800)

FOTO n° 2921 (edificio 800)



Categoria: Edificio



Categoria: Edificio

FOTO n° 2922 (edificio 800)



Categoria: Edificio

FOTO n° 2923 (edificio 800)



Categoria: Edificio

FOTO n° 2924 (edificato minore 445)



Categoria: Edificio

FOTO n° 2925 (edificato minore 445)



Categoria: Edificio

FOTO n° 2926 (edificato minore 445)

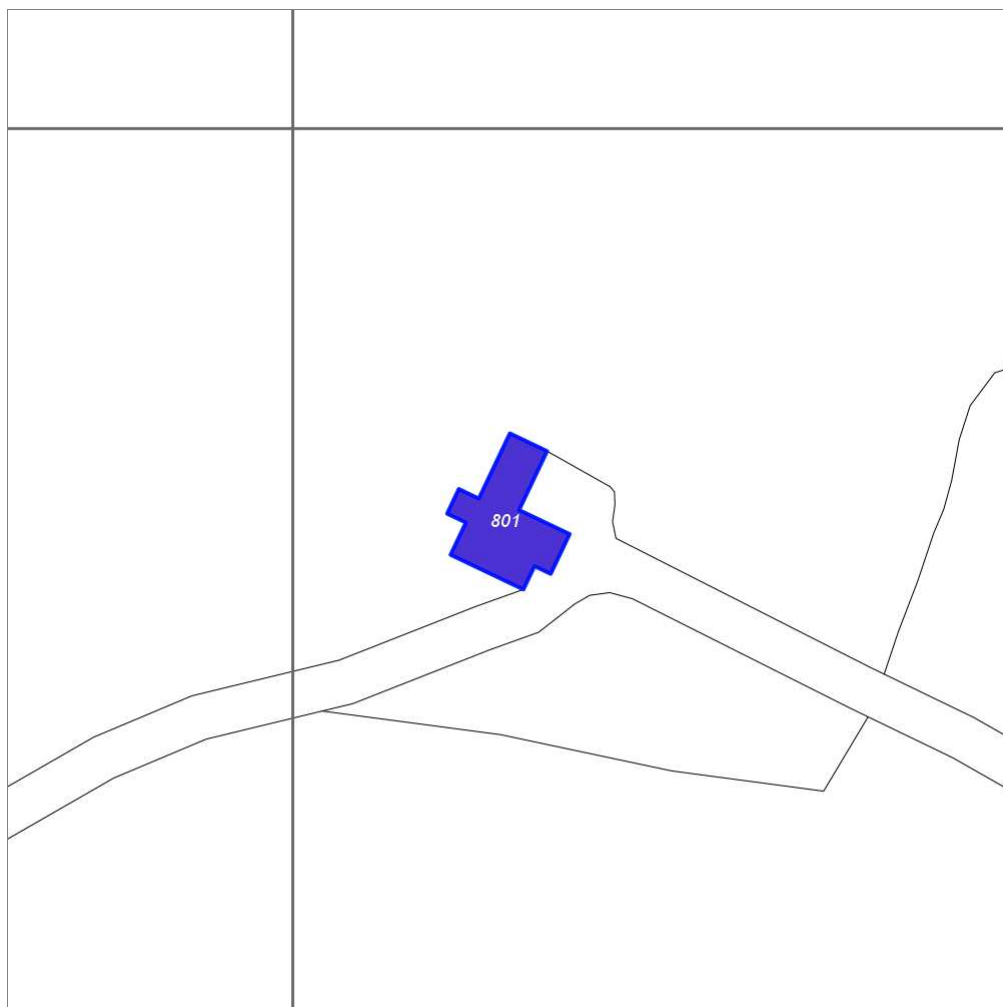


Categoria: Edificio

Report Scheda Edifici: *patrimonio rurale N°206*

Edifici associati alla Scheda:

ID **801**



Scala: 1:1000

Informazioni sulla Scheda

- Località **MONTOSI**
- Data rilevazione **08/08/2008**
- Accessibilità **strada poderale**
- Recinzioni **muratura naturale**
- Area di pertinenza
 - Giardino
 - Stato **medio**
 - Materiale prevalente **manto erboso**
 - Permeabilità **buono**
 - Cortile
 - Stato **medio**
 - Materiale prevalente **piastrelle**
 - Permeabilità **basso**
- Alberature di pregio **querchi, abeti, cipressi**
- Area di pertinenza: **elementi presenti**
 - Tettoia: stato **buono**

Informazioni sull'Edificio 801

Unità volumetriche dell'Edificio 801

N°	Foglio	Particella	N° piani	Piani interrati	Mansarda	Superficie (m²)
1387	74	72	2			168.8

Classe di intervento: 3

Funzioni d'uso

- Uso prevalente: **residenziale**
- Usi presenti: **residenza (1)**
- Uso Piano terra:
- Piano terra: **passo carraio pedonale**
- Numero alloggi: **1**

Numero piani fuori terra

- Numero piani massimo: **2**
- Esiste una parte dell'edificio con un numero di piani inferiore a quello massimo: **no**

Proprietà privata

Tipologia architettonica struttura in muratura

Stato di conservazione buono

Compatibilità dell'uso attuale congruo

Copertura

- Tipo di copertura: **a falde**
- Tipo di manto: **a falde**
- Presenza di camini e/o comignoli: **in muratura**
- Docce e pluviali: **in rame**
- Gronda: **in legno e laterizio**

Caratteristiche architettoniche e strutturali

■ Struttura paramento esterno

- Materiale: **pietra**
- Posa in opera: **elementi irregolari**
- Colore: **grigio chiaro**
- Stato di conservazione: **buono**
- Compatibilità: **congruo**

■ Angolari

- Materiale: **pietra**
- Posa in opera: **conci squadrati**
- Colore: **grigio chiaro**
- Stato di conservazione: **buono**
- Compatibilità: **congruo**

■ Cornici

- Materiale: **laterizio**
- Posa in opera: **mattoni posti di piatto-lista**
- Colore: **terracotta**
- Stato di conservazione: **buono**
- Compatibilità: **congruo**

■ Loggia

- Materiale: **legno-laterizio**
- Posa in opera: **aperta**
- Colore: **terracotta**
- Stato di conservazione: **buono**

■ Oscuramento esterno

- Materiale: **legno**
- Posa in opera: **a 2 ante**
- Colore: **marrone**
- Stato di conservazione: **buono**
- Compatibilità: **congruo**

■ Controfinestre

- Materiale: **metallo**
- Posa in opera: **ringhiera di protezione**
- Colore: **grigio scuro**
- Stato di conservazione: **buono**
- Compatibilità: **congruo**

■ Architravi porte

- Materiale: **archivolto in laterizio**
- Posa in opera: **mattoni posti per lista**
- Colore: **terracotta**
- Stato di conservazione: **buono**
- Compatibilità: **congruo**

■ Infissi porte

- Materiale: **legno**
- Posa in opera: **a 2 ante**
- Colore: **marrone**
- Stato di conservazione: **buono**
- Compatibilità: **congruo**

■ Controporte

- Materiale: **legno**
- Posa in opera: **a 2 ante**
- Colore: **marrone**
- Stato di conservazione: **buono**
- Compatibilità: **congruo**

Elementi di facciata precari e non

- Insegne: **faretti**
- Pensiline o tettoie "a muro" in corrispondenza delle aperture: **legno e laterizio**

Rilievi fotografici

Posizionamento dei rilievi fotografici

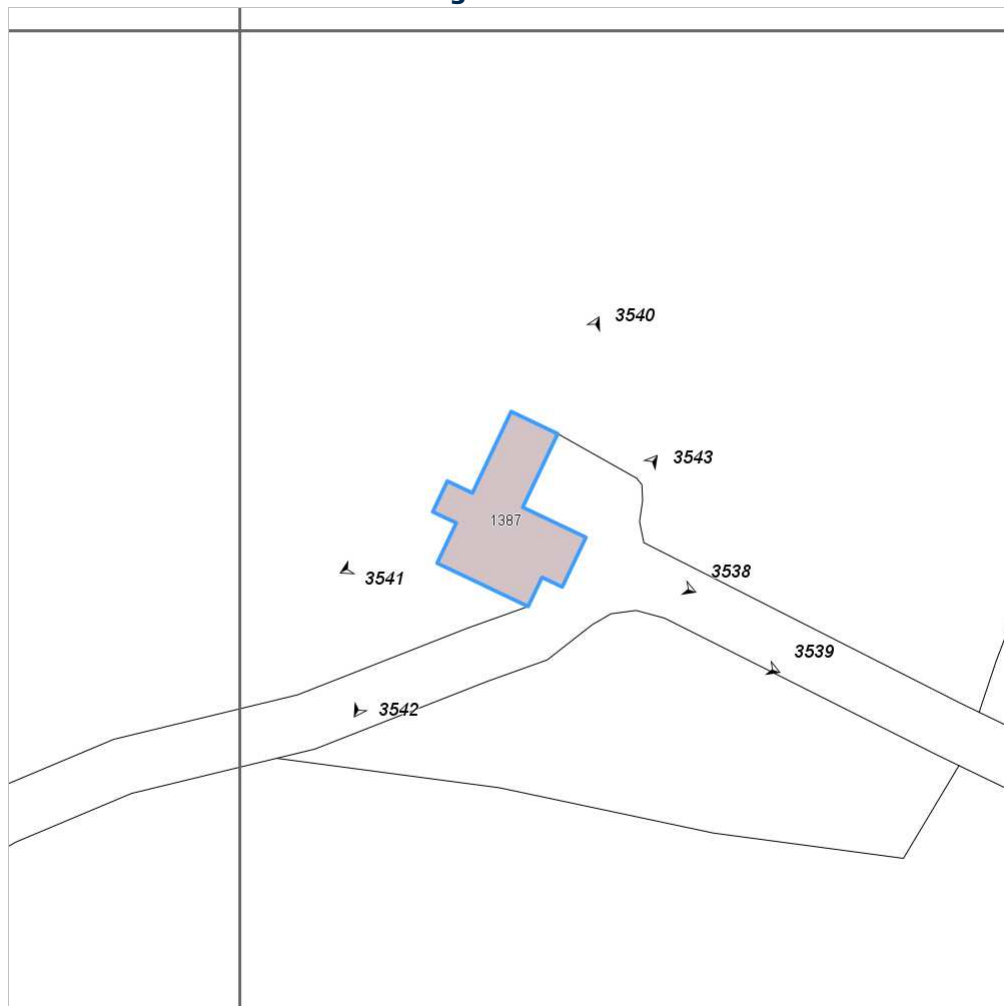


FOTO n° 3538 (edificio 801)



Categoria: Edificio

FOTO n° 3539 (edificio 801)



Categoria: Edificio

FOTO n° 3540 (edificio 801)



Categoria: Edificio

FOTO n° 3541 (edificio 801)



Categoria: Edificio

FOTO n° 3542 (edificio 801)



Categoria: Edificio

FOTO n° 3543 (edificio 801)



Categoria: Edificio

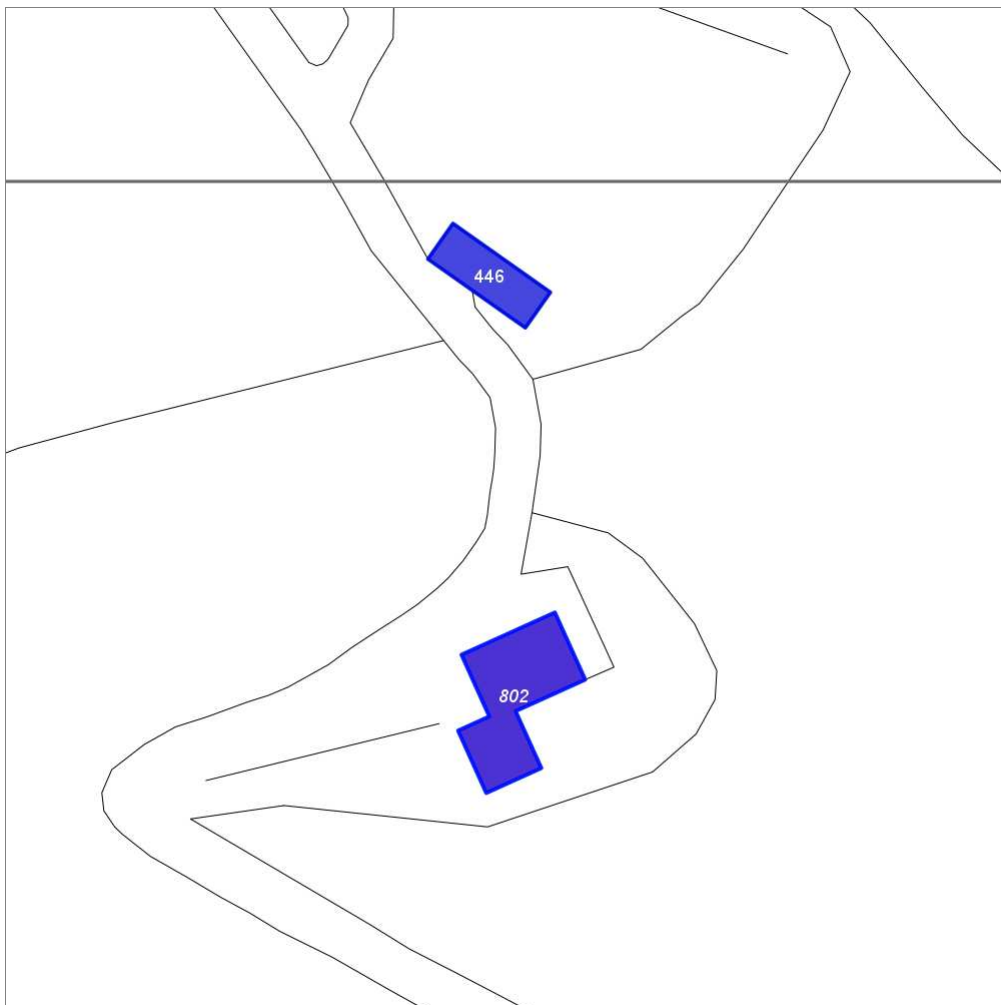
Report Scheda Edifici: *patrimonio rurale N°207*

Edifici associati alla Scheda:

ID **802**

Edificati Minori associati alla Scheda:

ID **446**



Scala: 1:1000

Informazioni sulla Scheda

- Località **LA DOCIIA**
- Data rilevazione **08/08/2008**
- Accessibilità **strada poderale**
- Recinzioni **muratura naturale**
- Area di pertinenza
 - Giardino
 - Stato **medio**
 - Materiale prevalente **manto erboso**
 - Permeabilità **buono**
 - Cortile
 - Stato **medio**
 - Materiale prevalente **ghiaia**
 - Permeabilità **buono**
- Alberature di pregio **abeti, pini,**
- Area di pertinenza: elementi presenti
 - Tettoia: stato **medio**

Informazioni sull'Edificio 802

Unità volumetriche dell'Edificio 802

N°	Foglio	Particella	N° piani	Piani interrati	Mansarda	Superficie (m²)
1290	67	88	1			201.34

Classe di intervento: 2

Funzioni d'uso

- Uso prevalente: **residenziale**
- Usi presenti: **residenza (1)**
- Uso Piano terra:
- Piano terra: **residenza**
- Numero alloggi: **1**

Numero piani fuori terra

- Numero piani massimo: **1**
- Esiste una parte dell'edificio con un numero di piani inferiore a quello massimo: **no**

Caratteristiche architettoniche e strutturali

■ Struttura paramento esterno

- Materiale: **pietra**
- Posa in opera: **elementi irregolari**
- Colore: **grigio chiaro**
- Stato di conservazione: **medio**
- Compatibilità: **congruo**

■ Angolari

- Materiale: **pietra**
- Posa in opera: **conci squadriati**
- Colore: **grigio chiaro**
- Stato di conservazione: **buono**
- Compatibilità: **congruo**

■ Cornici

- Materiale: **pietra**
- Posa in opera: **elementi squadriati**
- Colore: **grigio pietra serena**
- Stato di conservazione: **buono**
- Compatibilità: **congruo**

■ Infissi finestre

- Materiale: **legno**
- Posa in opera: **a 2 ante**
- Colore: **marrone**
- Stato di conservazione: **buono**
- Compatibilità: **congruo**

■ Controfinestre

- Materiale: **metallo**
- Posa in opera: **ringhiera di protezione**
- Colore: **grigio scuro**
- Stato di conservazione: **buono**
- Compatibilità: **congruo**

■ Infissi porte

- Materiale: **legno**
- Posa in opera: **a 2 ante**
- Colore: **marrone**
- Stato di conservazione: **buono**
- Compatibilità: **congruo**

Informazioni sull'Edificato Minore 446

Unità volumetriche dell'Edificato Minore 446

N°	Foglio	Particella	N° piani	Piani interrati	Mansarda	Superficie (m²)
1442	67	88	1			90.54

Classe di intervento: 2

Tipologia edilizia

**tettoia
manufatto con funzioni
accessorie e o servizio**

Rilievi fotografici

Posizionamento dei rilievi fotografici



FOTO n° 2931 (edificio 802)



Categoria: Edificio

FOTO n° 2932 (edificio 802)



Categoria: Edificio

FOTO n° 2929 (edificato minore 446)



Categoria: Edificio

FOTO n° 2930 (edificato minore 446)



Categoria: Edificio

Report Scheda Edifici: *patrimonio rurale N°208*

Edifici associati alla Scheda:

ID **803** ID **804** ID **805**

Edificati Minori associati alla Scheda:

ID **447** ID **448**



Scala: 1:1000

Informazioni sulla Scheda

- Località **FRNCOLE**
- Data rilevazione **08/08/2008**
- Accessibilità **strada vicinale**
- Recinzioni **muratura**
- Area di pertinenza
 - Giardino
 - Stato **buono**
 - Materiale prevalente **manto erboso**
 - Permeabilità **buono**
 - Cortile
 - Stato **buono**
 - Materiale prevalente **ghiaia**
 - Permeabilità **buono**
- Alberature di pregio **ulivi, cipressi, abeti, platani**
- Area di pertinenza: elementi presenti
 - Barbecue: **stato buono**
 - Forno: **stato buono**
 - Piscina: **stato buono**

- **Pozzo: stato buono**
- **Rimessa: stato buono**

Informazioni sull'Edificio 803

Unità volumetriche dell'Edificio 803

N°	Foglio	Particella	N° piani	Piani interrati	Mansarda	Superficie (m²)
1191	67	103	2			268.65

Classe di intervento: 2

Funzioni d'uso

- Uso prevalente: **residenziale**
- Usi presenti: **residenza (1)**
- Uso Piano terra:
- Piano terra: **passo carraio pedonale**
- Numero alloggi: **2**

Numero piani fuori terra

- Numero piani massimo: **2**
- Esiste una parte dell'edificio con un numero di piani inferiore a quello massimo: **no**

Proprietà privata

Tipologia architettonica struttura in muratura

Stato di conservazione buono

Compatibilità dell'uso attuale congruo

Copertura

- Tipo di copertura: **a falde**
- Tipo di manto: **a falde**
- Presenza di camini e/o comignoli: **in muratura**
- Docce e pluviali: **in rame**
- Gronda: **Solo laterizio**

Caratteristiche architettoniche e strutturali

- **Ingresso al resede**
 - Materiale: **metallo**
 - Posa in opera: **a 2 ante**
 - Colore: **grigio scuro**
 - Stato di conservazione: **buono**
 - Compatibilità: **congruo**
- **Struttura paramento esterno**
 - Materiale: **pietra**
 - Posa in opera: **elementi irregolari**
 - Colore: **grigio chiaro**
 - Stato di conservazione: **buono**
 - Compatibilità: **congruo**
- **Angolari**
 - Materiale: **pietra**
 - Posa in opera: **conci squadriati**
 - Colore: **grigio chiaro**
 - Stato di conservazione: **buono**
 - Compatibilità: **congruo**
- **Cornici**
 - Materiale: **laterizio**
 - Posa in opera: **mattoni posti di piatto**
 - Colore: **terracotta**
 - Stato di conservazione: **buono**
 - Compatibilità: **congruo**
- **Loggia**
 - Materiale: **legno-laterizio**
 - Posa in opera: **aperta**
 - Colore: **marrone terracotta**
 - Stato di conservazione: **buono**
 - Compatibilità: **congruo**
- **Architravi finestre**
 - Materiale: **legno**
 - Posa in opera: **elementi squadriati**
 - Colore: **marrone**
 - Stato di conservazione: **buono**
 - Compatibilità: **congruo**
- **Infissi finestre**
 - Materiale: **legno**
 - Posa in opera: **a 2 ante**
 - Colore: **marrone**
 - Stato di conservazione: **buono**
 - Compatibilità: **congruo**
- **Oscureamento esterno**
 - Materiale: **legno**
 - Posa in opera: **a 2 ante**
 - Colore: **marrone**
 - Stato di conservazione: **buono**
 - Compatibilità: **congruo**
- **Architravi porte**
 - Materiale: **legno**
 - Posa in opera: **elementi squadriati**
 - Colore: **marrone**
 - Stato di conservazione: **buono**
 - Compatibilità: **congruo**
- **Infissi porte**
 - Materiale: **legno**

Elementi di facciata precari e non

- Cavi e tubazioni: **Enel**
- Insegne: **faretto**
- Pensiline o tettoie "a muro" in corrispondenza delle aperture: **legno e laterizio**

- Posa in opera: **a 2 ante**
- Colore: **marrone**
- Stato di conservazione: **buono**
- Compatibilità: **congruo**
- **Controporte**
 - Materiale: **legno**
 - Posa in opera: **a 2 ante**
 - Colore: **marrone**
 - Stato di conservazione: **buono**
 - Compatibilità: **congruo**

Informazioni sull'Edificio 804

Unità volumetriche dell'Edificio 804

N°	Foglio	Particella	N° piani	Piani interrati	Mansarda	Superficie (m²)
1189	67	103	1 (a monte) 2 (a valle)			116.02

Classe di intervento: **2**

Funzioni d'uso

- Uso prevalente: **residenziale**
- Usi presenti: **residenza (1)**
- Uso Piano terra:
- Piano terra: **passo carraio pedonale**
- Numero alloggi: **1**

Numero piani fuori terra

- Numero piani massimo: **2**
- Esiste una parte dell'edificio con un numero di piani inferiore a quello massimo: **no**

Proprietà privata

Tipologia architettonica struttura in muratura

Stato di conservazione buono

Compatibilità dell'uso attuale congruo

Copertura

- Tipo di copertura: **a falde**
- Tipo di manto: **a falde**
- Presenza di camini e/o comignoli: **in muratura**
- Docce e pluviali: **in rame**
- Gronda: **Solo laterizio**

Caratteristiche architettoniche e strutturali

- **Ingresso al resede**
 - Materiale: **metallo**
 - Posa in opera: **a 2 ante**
 - Colore: **grigio scuro**
 - Stato di conservazione: **buono**
 - Compatibilità: **congruo**
- **Struttura paramento esterno**
 - Materiale: **pietra**
 - Posa in opera: **elementi irregolari**
 - Colore: **grigio chiaro**
 - Stato di conservazione: **buono**
 - Compatibilità: **congruo**
- **Angolari**
 - Materiale: **pietra**
 - Posa in opera: **conci squadriati**
 - Colore: **grigio chiaro**
 - Stato di conservazione: **buono**
 - Compatibilità: **congruo**
- **Loggia**
 - Materiale: **legno-laterizio**
 - Colore: **marrone terracotta**
 - Stato di conservazione: **buono**
 - Compatibilità: **congruo**
- **Infissi finestre**
 - Materiale: **legno**
 - Posa in opera: **a 2 ante**
 - Colore: **marrone**
 - Stato di conservazione: **buono**
 - Compatibilità: **congruo**
- **Oscureamento esterno**
 - Materiale: **legno**
 - Posa in opera: **a 2 ante**
 - Colore: **marrone**
 - Stato di conservazione: **buono**
 - Compatibilità: **congruo**
- **Controfinestre**
 - Materiale: **metallo**
 - Posa in opera: **ringhiera di protezione**
 - Colore: **grigio scuro**
 - Stato di conservazione: **buono**
 - Compatibilità: **congruo**
- **Architravi porte**
 - Materiale: **legno**
 - Posa in opera: **elementi squadriati**

Elementi di facciata precari e non

- Cavi e tubazioni: **Enel**
- Insegne: **faretti**
- Pensiline o tettoie "a muro" in corrispondenza delle aperture: **ferro e laterizio**

- Colore: **marrone**
- Stato di conservazione: **buono**
- Compatibilità: **congruo**
- **Infissi porte**
 - Materiale: **legno**
 - Posa in opera: **a 2 ante**
 - Colore: **marrone**
 - Stato di conservazione: **buono**
 - Compatibilità: **congruo**
- **Contrafforte**
 - Materiale: **pietra**
 - Posa in opera: **conci quadrati**
 - Colore: **grigio chiaro**
 - Stato di conservazione: **buono**
 - Compatibilità: **congruo**

Informazioni sull'Edificio 805

Unità volumetriche dell'Edificio 805

N°	Foglio	Particella	N° piani	Piani interrati	Mansarda	Superficie (m²)
1192	67	103	1			63.85

Classe di intervento: **3**

Funzioni d'uso

- Uso prevalente: **residenziale**
- Usi presenti: **residenza (1)**
- Uso Piano terra:
- Piano terra: **passo carraio pedonale**
- Numero alloggi: **1**

Numero piani fuori terra

- Numero piani massimo: **1**
- Esiste una parte dell'edificio con un numero di piani inferiore a quello massimo: **no**

Proprietà privata

Tipologia architettonica struttura in muratura

Stato di conservazione buono

Compatibilità dell'uso attuale congruo

Copertura

- Tipo di copertura: **a falde**
- Tipo di manto: **a falde**
- Docce e pluviali: **in rame**
- Gronda: **in legno e laterizio**

Caratteristiche architettoniche e strutturali

- **Ingresso al resede**
 - Materiale: **metallo**
 - Posa in opera: **a 2 ante**
 - Colore: **grigio scuro**
 - Stato di conservazione: **buono**
 - Compatibilità: **congruo**
- **Struttura paramento esterno**
 - Materiale: **pietra da taglio**
 - Posa in opera: **elementi irregolari**
 - Colore: **grigio chiaro**
 - Stato di conservazione: **buono**
 - Compatibilità: **congruo**
- **Cornici**
 - Materiale: **laterizio**
 - Posa in opera: **mattoni posti di piatto**
 - Colore: **terracotta**
 - Stato di conservazione: **buono**
 - Compatibilità: **congruo**
- **Architravi finestre**
 - Materiale: **pietra**
 - Posa in opera: **elementi quadrati**
 - Colore: **grigio chiaro**
 - Stato di conservazione: **buono**
 - Compatibilità: **congruo**
- **Infissi finestre**
 - Materiale: **legno**
 - Posa in opera: **a 2 ante**
 - Colore: **marrone**
 - Stato di conservazione: **buono**
 - Compatibilità: **congruo**
- **Architravi porte**
 - Materiale: **legno**
 - Posa in opera: **elementi quadrati**
 - Colore: **marrone**
 - Stato di conservazione: **buono**
 - Compatibilità: **congruo**

Elementi di facciata precari e non

- Insegne: **faretti**
- Tende da esterno: **stoffa**

Informazioni sull'Edificato Minore 447

Unità volumetriche dell'Edificato Minore 447

N°	Foglio	Particella	N° piani	Piani interrati	Mansarda	Superficie (m ²)
1190			1			71.29

Classe di intervento: 3

Tipologia edilizia
box metallico

Informazioni sull'Edificato Minore 448

Unità volumetriche dell'Edificato Minore 448

N°	Foglio	Particella	N° piani	Piani interrati	Mansarda	Superficie (m ²)
12	67	103	1			51.08

Classe di intervento: 3

Tipologia edilizia
manufatto con funzioni
accessorie e o servizio

Rilievi fotografici

Posizionamento dei rilievi fotografici

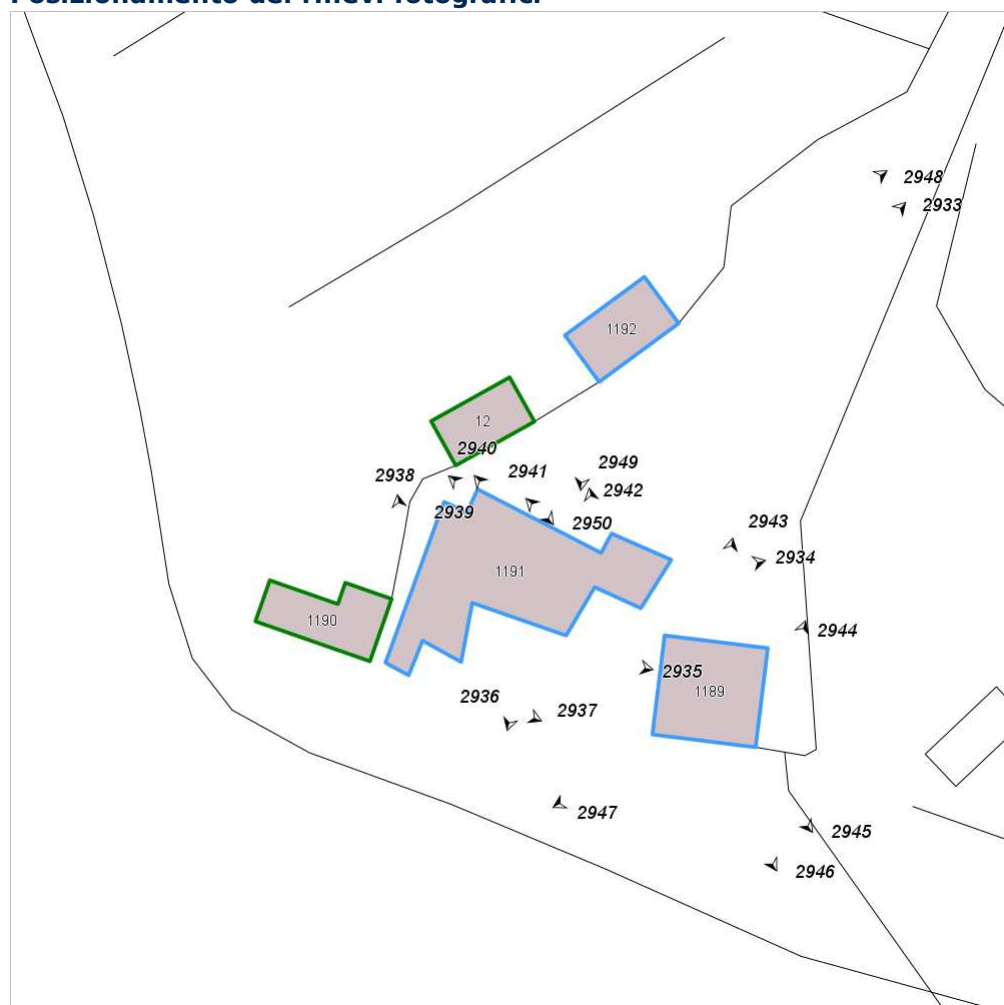


FOTO n° 2935 (edificio 803)



Categoria: Edificio

FOTO n° 2933 (edificio 803)



Categoria: Edificio

FOTO n° 2934 (edificio 803)



Categoria: Edificio

FOTO n° 2936 (edificio 803)



Categoria: Edificio

FOTO n° 2937 (edificio 803)



Categoria: Edificio

FOTO n° 2938 (edificio 803)



Categoria: Edificio

FOTO n° 2939 (edificio 803)

FOTO n° 2940 (edificio 803)



Categoria: Edificio



Categoria: Edificio

FOTO n° 2941 (edificio 803)



Categoria: Edificio

FOTO n° 2942 (edificio 803)



Categoria: Edificio

FOTO n° 2951 (edificio 803)



Categoria: Rilevanza ambientale in rapporto al contesto

FOTO n° 2943 (edificio 804)



Categoria: Edificio

FOTO n° 2944 (edificio 804)

FOTO n° 2945 (edificio 804)



Categoria: Edificio



Categoria: Edificio

FOTO n° 2946 (edificio 804)



Categoria: Edificio

FOTO n° 2947 (edificio 804)



Categoria: Edificio

FOTO n° 2948 (edificio 805)



Categoria: Edificio

FOTO n° 2949 (edificio 805)



Categoria: Edificio

FOTO n° 2950 (edificato minore 448)

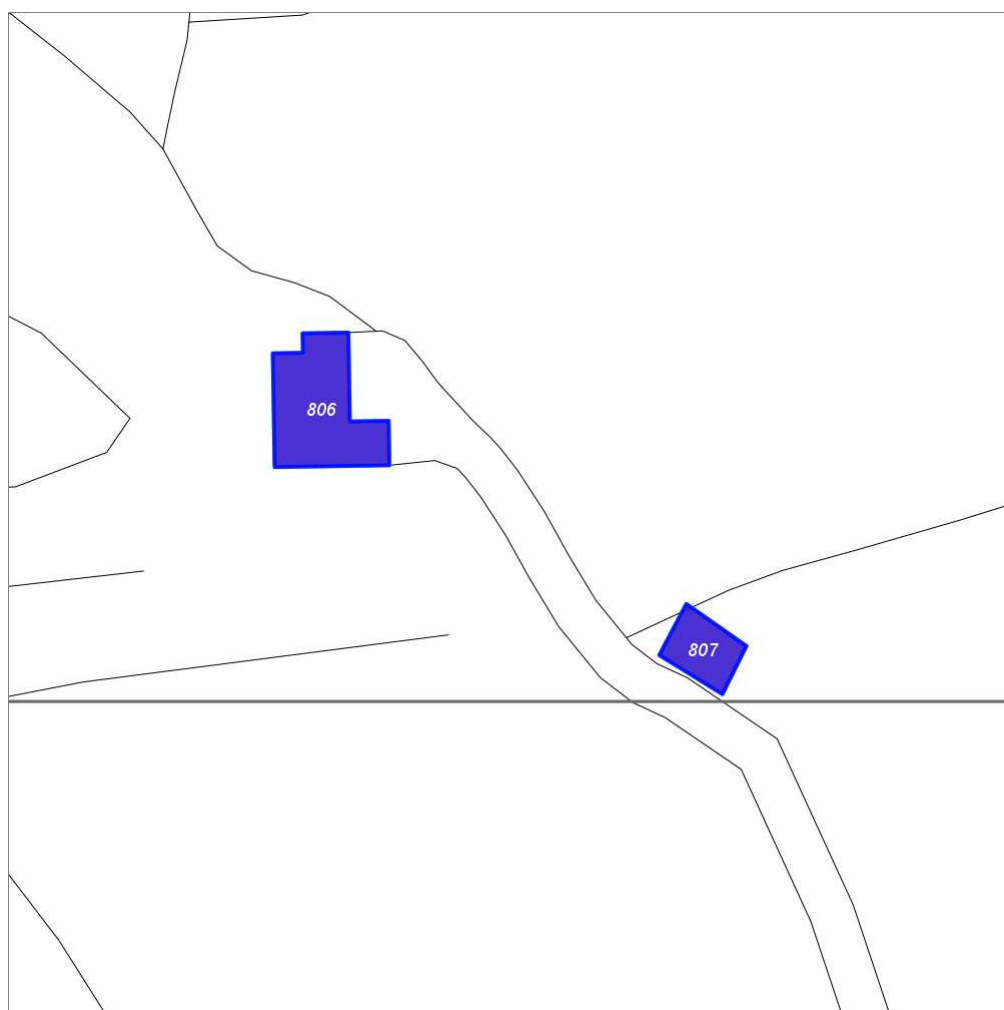


Categoria: Edificio

Report Scheda Edifici: *patrimonio rurale N°209*

Edifici associati alla Scheda:

ID **806** ID **807**



Scala: 1:1000

Informazioni sulla Scheda

- Località **LA POGGERINA**
- Data rilevazione **08/08/2008**
- Accessibilità **strada poderale**
- Recinzioni **muratura**
- Area di pertinenza
 - Giardino
 - Stato **buono**
 - Materiale prevalente **manto erboso**
 - Permeabilità **buono**
 - Cortile
 - Stato **buono**
 - Materiale prevalente **ghiaia**
 - Permeabilità **buono**
- Alberature di pregio **abete, lecci, platani**
- Area di pertinenza: elementi presenti
 - Tettoia: stato **buono**
 - Piscina: stato **buono**
 - Rimessa: stato **buono**

Informazioni sull'Edificio 806

Unità volumetriche dell'Edificio 806

N°	Foglio	Particella	N° piani	Piani interrati	Mansarda	Superficie (m²)
1203	67	164	2			196.77

Classe di intervento: 2

Funzioni d'uso

- Uso prevalente: **residenziale**
- Usi presenti: **residenza (1)**
- Uso Piano terra:
- Piano terra: **passo carraio pedonale**
- Numero alloggi: **2**

Numero piani fuori terra

- Numero piani massimo: **2**
- Esiste una parte dell'edificio con un numero di piani inferiore a quello massimo: **no**

Proprietà privata

Tipologia architettonica struttura in muratura

Stato di conservazione buono

Compatibilità dell'uso attuale congruo

Copertura

- Tipo di copertura: **a falde**
- Tipo di manto: **a falde**
- Presenza di camini e/o comignoli: **in muratura**
- Docce e pluviali: **in rame**
- Gronda: **in legno e laterizio**

Caratteristiche architettoniche e strutturali

- **Ingresso al resede**
 - Materiale: **metallo**
 - Posa in opera: **a 2 ante**
 - Colore: **marrone**
 - Stato di conservazione: **buono**
 - Compatibilità: **congruo**
- **Struttura paramento esterno**
 - Materiale: **pietra**
 - Posa in opera: **elementi irregolari**
 - Colore: **grigio chiaro**
 - Stato di conservazione: **buono**
 - Compatibilità: **congruo**
- **Angolari**
 - Materiale: **pietra**
 - Posa in opera: **conci squadriati**
 - Colore: **grigio chiaro**
 - Stato di conservazione: **buono**
 - Compatibilità: **congruo**
- **Cornici**
 - Materiale: **laterizio**
 - Posa in opera: **mattoni posti di piatto-lista**
 - Colore: **terracotta**
 - Stato di conservazione: **buono**
 - Compatibilità: **congruo**
- **Infissi finestre**
 - Materiale: **legno**
 - Posa in opera: **a 2 ante**
 - Colore: **marrone**
 - Stato di conservazione: **buono**
 - Compatibilità: **congruo**
- **Architravi porte**
 - Materiale: **archivolto in laterizio**
 - Posa in opera: **finitura liscia**
 - Colore: **terracotta**
 - Stato di conservazione: **buono**
 - Compatibilità: **congruo**
- **Infissi porte**
 - Materiale: **legno**
 - Posa in opera: **a 2 ante**
 - Colore: **marrone**
 - Stato di conservazione: **buono**
 - Compatibilità: **congruo**

Elementi di facciata precari e non

- Insegne: **faretti**

Informazioni sull'Edificio 807

Unità volumetriche dell'Edificio 807

N°	Foglio	Particella	N° piani	Piani interrati	Mansarda	Superficie (m²)
48	67	138	1			71.68

Classe di intervento: 3

Funzioni d'uso

- Uso prevalente: **residenziale**
- Usi presenti: **residenza (1)**
- Uso Piano terra:

Caratteristiche architettoniche e strutturali

- **Ingresso al resede**
 - Materiale: **metallo**
 - Posa in opera: **a 2 ante**
 - Colore: **marrone**

Elementi di facciata precari e non

- Insegne: **faretti**
- Tende da esterno: **stoffa**

- Piano terra: **passo carraio pedonale**
- Numero alloggi: **1**

Numero piani fuori terra

- Numero piani massimo: **1**
- Esiste una parte dell'edificio con un numero di piani inferiore a quello massimo: **no**

Proprietà privata

Tipologia architettonica struttura in muratura

Stato di conservazione buono

Compatibilità dell'uso attuale congruo

Copertura

- Tipo di copertura: **a falde**
- Tipo di manto: **a falde**
- Presenza di camini e/o comignoli: **in muratura**
- Docce e pluviali: **in rame**
- Gronda: **Non presenti (interni)**

- Stato di conservazione: **buono**
- Compatibilità: **congruo**

■ Struttura paramento esterno

- Materiale: **pietra da taglio**
- Posa in opera: **elementi irregolari**
- Colore: **grigio chiaro**
- Stato di conservazione: **buono**
- Compatibilità: **congruo**

■ Angolari

- Materiale: **pietra da taglio**
- Posa in opera: **conci squadriati**
- Colore: **grigio chiaro**
- Stato di conservazione: **buono**
- Compatibilità: **congruo**

■ Cornici

- Materiale: **pietra**
- Posa in opera: **elementi squadriati**
- Colore: **grigio pietra serena**
- Stato di conservazione: **buono**
- Compatibilità: **congruo**

■ Architravi finestre

- Materiale: **archivolto in laterizio**
- Posa in opera: **mattoni posti per lista**
- Colore: **terracotta**
- Stato di conservazione: **buono**
- Compatibilità: **congruo**

■ Infissi finestre

- Materiale: **legno**
- Posa in opera: **a 1 anta**
- Colore: **marrone**
- Stato di conservazione: **buono**
- Compatibilità: **congruo**

Rilievi fotografici

Posizionamento dei rilievi fotografici



FOTO n° 2952 (edificio 806)



Categoria: Edificio

FOTO n° 2953 (edificio 806)



Categoria: Edificio

FOTO n° 2954 (edificio 806)



Categoria: Edificio

FOTO n° 2955 (edificio 806)



Categoria: Edificio

FOTO n° 2956 (edificio 806)



Categoria: Edificio

FOTO n° 2957 (edificio 806)



Categoria: Edificio

FOTO n° 2958 (edificio 806)

FOTO n° 2959 (edificio 806)



Categoria: Edificio



Categoria: Rilevanza ambientale in rapporto al contesto

FOTO n° 2960 (edificio 807)



Categoria: Edificio

FOTO n° 2961 (edificio 807)



Categoria: Edificio

FOTO n° 2962 (edificio 807)



Categoria: Edificio

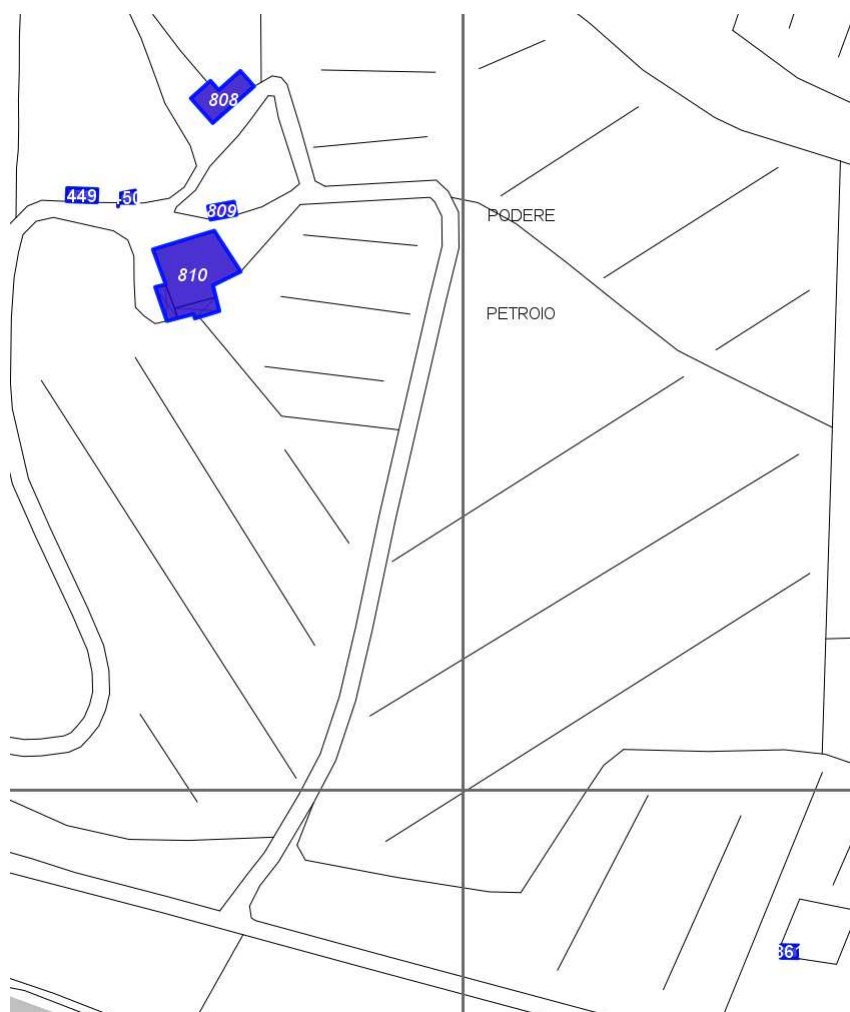
Report Scheda Edifici: *patrimonio rurale N°210*

Edifici associati alla Scheda:

ID **808** ID **809** ID **810**

Edificati Minori associati alla Scheda:

ID **449** ID **450** ID **861**



Scala: [1:2000](#)

Informazioni sulla Scheda

- Toponimo **POGGIO PETROIO**
- Località **PODERE PETROIO**
- Data rilevazione **08/08/2008**
- Accessibilità **strada poderale**
- Recinzioni **in legno muratura**
- Area di pertinenza
 - Giardino
 - Stato **medio**
 - Materiale prevalente **manto erboso**
 - Permeabilità **buono**
 - Cortile
 - Stato **buono**
 - Materiale prevalente **ghiaia**
 - Permeabilità **buono**
- Alberature di pregio **cipressi, platani**
- Area di pertinenza: **elementi presenti**
 - Tettoia: **stato medio**

- **Piscina: stato basso**
- **Pozzo: stato medio**
- **Rimessa: stato medio**

Informazioni sull'Edificio 808

Unità volumetriche dell'Edificio 808

N°	Foglio	Particella	N° piani	Piani interrati	Mansarda	Superficie (m²)
1195	68	134	2			186.31

Classe di intervento: 3

Funzioni d'uso

- Uso prevalente: **non residenziale**
- Usi presenti: **agricoltura (1)**
- Uso Piano terra:
- Piano terra: **box auto parcheggio; fondo magazzino**

Numero piani fuori terra

- Numero piani massimo: **2**
- Esiste una parte dell'edificio con un numero di piani inferiore a quello massimo: **no**

Proprietà privata

Tipologia architettonica struttura in muratura

Stato di conservazione medio

Compatibilità dell'uso attuale congruo

Copertura

- Tipo di copertura: **a falde**
- Tipo di manto: **a falde**
- Gronda: **Solo laterizio**

Caratteristiche architettoniche e strutturali

■ Struttura paramento esterno

- Materiale: **pietra**
- Posa in opera: **elementi irregolari**
- Colore: **grigio chiaro**
- Stato di conservazione: **buono**
- Compatibilità: **congruo**

■ Angolari

- Materiale: **pietra**
- Posa in opera: **conci squadriati**
- Colore: **grigio chiaro**
- Stato di conservazione: **buono**
- Compatibilità: **congruo**

■ Architravi finestre

- Materiale: **archivolto in laterizio**
- Posa in opera: **mattoni posti per lista**
- Colore: **terracotta**

■ Infissi finestre

- Materiale: **metallo**
- Posa in opera: **a 1 anta**
- Colore: **grigio chiaro**
- Stato di conservazione: **buono**
- Compatibilità: **congruo**

■ Infissi porte

- Materiale: **legno**
- Posa in opera: **a 2 ante**
- Colore: **verde cacciatore**
- Stato di conservazione: **buono**
- Compatibilità: **congruo**

- Note: **un ala dell'edificio di recente costruzione presenta sul paramento esterno mattoni in laterizio**

Elementi di facciata precari e non

- Insegne: **faretti**

Informazioni sull'Edificio 809

Unità volumetriche dell'Edificio 809

N°	Foglio	Particella	N° piani	Piani interrati	Mansarda	Superficie (m²)
2097	68	134	1 (a monte) 2 (a valle)			44.8

Classe di intervento: 3

Funzioni d'uso

- Uso prevalente: **non residenziale**
- Usi presenti: **deposito**
- Uso Piano terra:
- Piano terra: **box auto parcheggio; fondo magazzino**

Numero piani fuori terra

- Numero piani massimo: **2**
- Esiste una parte dell'edificio con un numero di piani inferiore a quello massimo: **no**

Proprietà privata

Caratteristiche architettoniche e strutturali

■ Struttura paramento esterno

- Materiale: **pietra**
- Posa in opera: **elementi irregolari**
- Colore: **grigio chiaro**
- Stato di conservazione: **buono**
- Compatibilità: **congruo**

■ Angolari

- Materiale: **pietra**
- Posa in opera: **conci squadriati**
- Colore: **grigio chiaro**
- Stato di conservazione: **buono**
- Compatibilità: **congruo**

■ Marcadavanzale

- Materiale: **pietra**
- Posa in opera: **elementi squadriati**

Elementi di facciata precari e non

- Pensiline o tettoie "a muro" in corrispondenza delle aperture: **ferro e vetro ferro e laterizio**

Tipologia architettonica struttura in muratura

Stato di conservazione buono

Compatibilità dell'uso attuale congruo

Copertura

- Tipo di copertura: **a falde**
- Tipo di manto: **a falde**
- Presenza di camini e/o comignoli: **in muratura**
- Gronda: **Solo laterizio**

- Colore: **grigio pietra serena**
- Stato di conservazione: **buono**
- Compatibilità: **congruo**
- **Cornici**
 - Materiale: **laterizio**
 - Posa in opera: **mattoni posti di piatto**
 - Colore: **terracotta**
 - Stato di conservazione: **buono**
 - Compatibilità: **congruo**
- **Architravi finestre**
 - Materiale: **pietra**
 - Posa in opera: **elementi squadrati**
 - Colore: **grigio pietra serena**
 - Stato di conservazione: **buono**
 - Compatibilità: **congruo**
- **Infissi finestre**
 - Materiale: **legno**
 - Posa in opera: **a 2 ante**
 - Colore: **marrone**
 - Stato di conservazione: **buono**
 - Compatibilità: **congruo**
- **Oscureamento interno (scurini)**
 - Materiale: **legno**
 - Posa in opera: **a 2 ante**
 - Colore: **marrone**
 - Stato di conservazione: **buono**
 - Compatibilità: **congruo**
- **Architravi porte**
 - Materiale: **archivolto in laterizio**
 - Posa in opera: **mattoni posti per lista**
 - Colore: **terracotta**
 - Stato di conservazione: **buono**
 - Compatibilità: **congruo**
- **Infissi porte**
 - Materiale: **legno**
 - Posa in opera: **a 2 ante**
 - Colore: **verde muschio**
 - Stato di conservazione: **buono**
 - Compatibilità: **congruo**
- **Colombaia**
 - Materiale: **pietra**
 - Posa in opera: **mattoni posti di piatto**
 - Colore: **terracotta**
 - Stato di conservazione: **buono**
 - Compatibilità: **congruo**

Informazioni sull'Edificio 810

Unità volumetriche dell'Edificio 810

N°	Foglio	Particella	N° piani	Piani interrati	Mansarda	Superficie (m ²)
1447	68	134	2 (a monte) 3 (a valle)	1		513.08
2351						70.27
2352						51.08

Classe di intervento: 2

Funzioni d'uso

- Uso prevalente: **misto**
- Usi presenti: **agricoltura (1); agriturismo (1); residenza (1); pubblico esercizio (1)**
- Uso Piano terra:
- Piano terra: **box auto parcheggio; fondo magazzino; residenza; pubblico esercizio; agricoltura;**

Caratteristiche architettoniche e strutturali

- **Struttura paramento esterno**
 - Materiale: **pietra**
 - Posa in opera: **elementi irregolari**
 - Colore: **grigio chiaro**
 - Stato di conservazione: **buono**
 - Compatibilità: **congruo**
- **Angolari**
 - Materiale: **pietra**

Elementi di facciata precari e non

- Cavi e tubazioni: **Enel**
- Insegne: **faretto**
- Pensiline o tettoie "a muro" in corrispondenza delle aperture: **legno e laterizio ferro e laterizio**

turistico ricettiva

- Numero alloggi: **2**

Numero piani fuori terra

- Numero piani massimo: **3**
- Esiste una parte dell'edificio con un numero di piani inferiore a quello massimo: **sì**

Proprietà privata**Tipologia architettonica struttura in muratura****Stato di conservazione buono****Compatibilità dell'uso attuale congruo****Copertura**

- Tipo di copertura: **a falde**
- Tipo di manto: **a falde**
- Presenza di camini e/o comignoli: **in muratura**
- Docce e pluviali: **in rame**
- Gronda: **Solo laterizio**

- Posa in opera: **conci quadrati**
- Colore: **grigio chiaro**
- Stato di conservazione: **buono**
- Compatibilità: **congruo**
- **Cornici**
 - Materiale: **laterizio**
 - Posa in opera: **mattoni posti di piatto**
 - Colore: **terracotta**
 - Stato di conservazione: **buono**
 - Compatibilità: **congruo**
- **Loggia**
 - Materiale: **legno laterizio pietra**
 - Posa in opera: **aperta con parapetto**
 - Colore: **grigio chiaro terracotta**
 - Stato di conservazione: **buono**
 - Compatibilità: **congruo**
- **Architravi finestre**
 - Materiale: **archivolto in laterizio**
 - Posa in opera: **mattoni posti per lista**
 - Colore: **terracotta**
 - Stato di conservazione: **buono**
 - Compatibilità: **congruo**
- **Infissi finestre**
 - Materiale: **legno**
 - Posa in opera: **a 2 ante**
 - Colore: **marrone**
 - Stato di conservazione: **buono**
 - Compatibilità: **congruo**
- **Oscureamento esterno**
 - Materiale: **legno**
 - Posa in opera: **a 2 ante**
 - Colore: **verde cacciatore**
 - Stato di conservazione: **medio**
 - Compatibilità: **incongruo**
- **Architravi porte**
 - Materiale: **archivolto in laterizio**
 - Posa in opera: **mattoni posti per lista**
 - Colore: **terracotta**
 - Stato di conservazione: **buono**
 - Compatibilità: **congruo**
- **Infissi porte**
 - Materiale: **legno**
 - Posa in opera: **a 2 ante**
 - Colore: **verde cacciatore**
 - Stato di conservazione: **buono**
 - Compatibilità: **congruo**
- **Colombaia**
 - Materiale: **pietra-laterizio**
 - Posa in opera: **elementi irregolari**
 - Colore: **grigio chiaro terracotta**
 - Stato di conservazione: **medio**
 - Compatibilità: **congruo**

Informazioni sull'Edificato Minore 449**Unità volumetriche dell'Edificato Minore 449**

N°	Foglio	Particella	N° piani	Piani interrati	Mansarda	Superficie (m ²)
2098	68	134	1			52.02

Classe di intervento: 2**Tipologia edilizia**

tettoia

Informazioni sull'Edificato Minore 450

Unità volumetriche dell'Edificato Minore 450

N°	Foglio	Particella	N° piani	Piani interrati	Mansarda	Superficie (m²)
2921			1			22.12

Classe di intervento: 2

Tipologia edilizia

serra

Informazioni sull'Edificato Minore 861

Unità volumetriche dell'Edificato Minore 861

N°	Foglio	Particella	N° piani	Piani interrati	Mansarda	Superficie (m²)
2054	68	184	1		no	29.01

Classe di intervento: 2

Tipologia edilizia

manufatto con funzioni
accessorie e o servizio
baracca in legno

Rilievi fotografici

Posizionamento dei rilievi fotografici

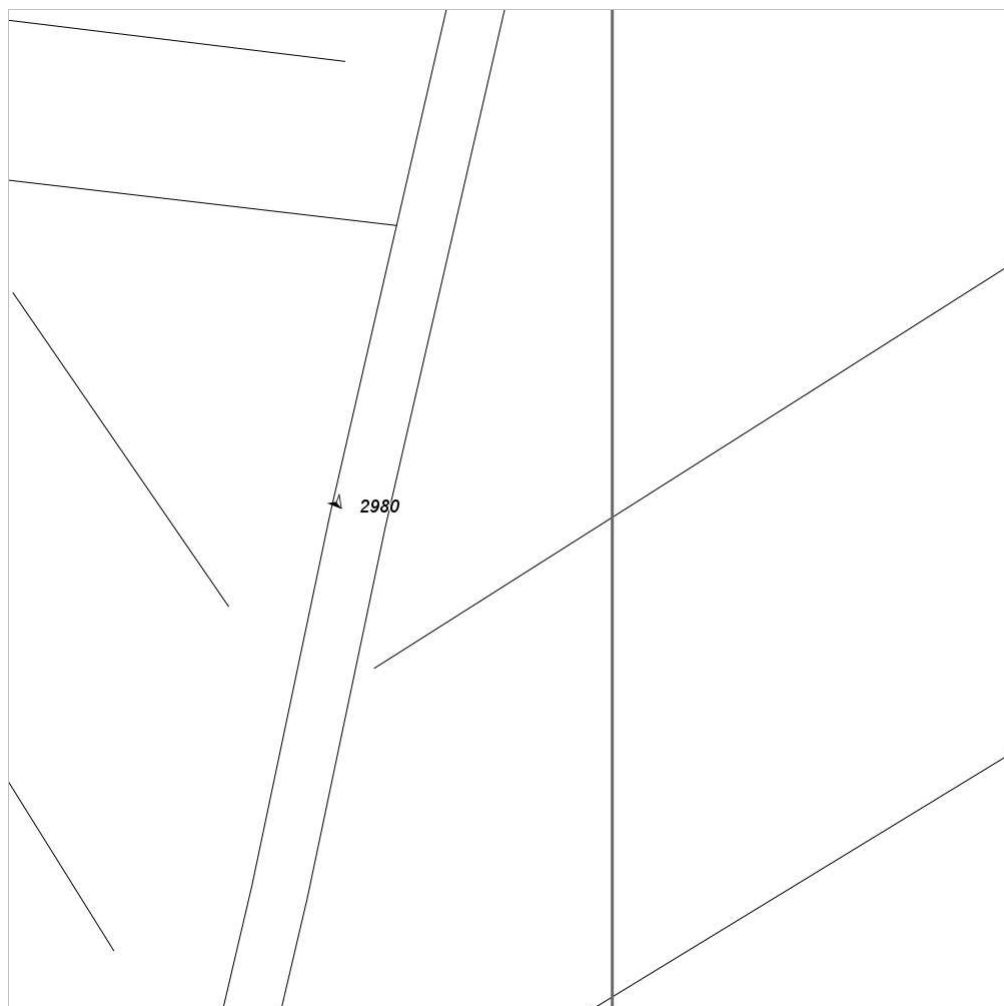


FOTO n° 2963 (edificio 808)



Categoria: Edificio

FOTO n° 2964 (edificio 808)



Categoria: Edificio

FOTO n° 2965 (edificio 808)



Categoria: Caratteristiche architettoniche e strutturali

FOTO n° 2966 (edificio 808)



Categoria: Edificio

FOTO n° 2969 (edificio 809)



Categoria: Edificio

FOTO n° 2970 (edificio 809)



Categoria: Edificio

FOTO n° 2971 (edificio 809)

FOTO n° 2972 (edificio 809)



Categoria: Edificio



Categoria: Edificio

FOTO n° 2973 (edificio 810)



Categoria: Edificio

FOTO n° 2974 (edificio 810)



Categoria: Edificio

FOTO n° 2975 (edificio 810)



Categoria: pertinenza

FOTO n° 2976 (edificio 810)



Categoria: Edificio

FOTO n° 2977 (edificio 810)

FOTO n° 2979 (edificio 810)



Categoria: Edificio



Categoria: Edificio

FOTO n° 2980 (edificio 810)



Categoria: Rilevanza ambientale in rapporto al contesto

FOTO n° 2967 (edificato minore 449)



Categoria: Edificio

FOTO n° 2968 (edificato minore 450)



Categoria: Edificio

Report Scheda Edifici: *patrimonio rurale N°211*

Edifici associati alla Scheda:

ID **811** ID **814** ID **817** ID **821** ID **823** ID **827**

Edificati Minori associati alla Scheda:

ID **453** ID **454** ID **455** ID **457** ID **458** ID **459** ID **885**



Scala: 1:1000

Informazioni sulla Scheda

- Località **MONTERAPONE**
- Data rilevazione **14/08/2008**
- Accessibilità **strada comunale**
- Area di pertinenza: elementi presenti
 - Tettoia: stato **medio**
 - Piscina: stato **buono**

Informazioni sull'Edificio 811

Unità volumetriche dell'Edificio 811

N°	Foglio	Particella	N° piani	Piani interrati	Mansarda	Superficie (m²)
1444	67	59	1 (a monte) 4 (a valle)		si	747.13

Classe di intervento: 2

Funzioni d'uso

- Uso prevalente: **misto**
- Usi presenti: **magazzini privati; uffici privati; agriturismo**
- Uso Piano terra:
- Piano terra: **passo carraio pedonale**

Numero piani fuori terra

- Numero piani massimo: **4**
- Esiste una parte dell'edificio con un numero di piani inferiore a quello massimo: **no**

Proprietà privata

Tipologia architettonica struttura in muratura

Stato di conservazione medio

Compatibilità dell'uso attuale congruo Presenta alcuni interventi non congrui con la tipologia rurale.

Copertura

- Tipo di copertura: **a falde**
- Tipo di manto: **a falde**
- Presenza di camini e/o comignoli: **in muratura**
- Docce e pluviali: **in rame**
- Gronda: **in legno e laterizio**

Caratteristiche architettoniche e strutturali

- **Struttura paramento esterno**
 - Materiale: **pietra**
 - Posa in opera: **conci di pietra irregolari**
 - Colore: **beige crema ecru grigio chiaro grigio pietra serena grigio scuro khaki**
 - Stato di conservazione: **medio**
 - Compatibilità: **congruo**
- **Intonaco**
 - Materiale: **intonaco**
 - Posa in opera: **finitura liscia**
 - Colore: **beige**
 - Stato di conservazione: **buono**
 - Compatibilità: **congruo**
- **Marcadavanzale**
 - Materiale: **pietra laterizio**
 - Posa in opera: **elementi squadriati**
 - Colore: **giallo napoli grigio pietra serena rosso mattone**
 - Stato di conservazione: **medio**
 - Compatibilità: **congruo**
- **Cornici**
 - Materiale: **mattone pietra**
 - Posa in opera: **elementi squadriati modanati**
 - Colore: **beige rosso mattone**
 - Stato di conservazione: **medio**
 - Compatibilità: **congruo**
- **Loggia**
 - Materiale: **pietra**
 - Posa in opera: **aperta**
 - Colore: **beige crema ecru giallo napoli grigio scuro khaki**
 - Stato di conservazione: **buono**
 - Compatibilità: **congruo**
- **Architravi finestre**
 - Materiale: **pietra legno**
 - Posa in opera: **trave archivolto**
 - Colore: **beige grigio pietra serena rosso mattone**
 - Stato di conservazione: **medio**
 - Compatibilità: **congruo**
- **Infissi finestre**
 - Materiale: **legno**
 - Posa in opera: **a 1 2 ante**
 - Colore: **marrone**
 - Stato di conservazione: **medio**
 - Compatibilità: **congruo**
- **Oscuramento interno (scurini)**
 - Materiale: **legno**
 - Posa in opera: **a 2 ante**
 - Colore: **marrone**
 - Stato di conservazione: **buono**
 - Compatibilità: **congruo**

Elementi di facciata precari e non

- Pensiline o tettoie "a muro" in corrispondenza delle aperture: **legno e laterizio**

- **Oscuramento esterno**
 - Materiale: **legno**
 - Posa in opera: **a 2 ante**
 - Colore: **marrone**
 - Stato di conservazione: **buono**
 - Compatibilità: **congruo**
- **Architravi porte**
 - Materiale: **legno pietra mattone**
 - Posa in opera: **trave archivolto**
 - Colore: **grigio chiaro**
grigio pietra serena
grigio scuro
rosso mattone
 - Stato di conservazione: **medio**
 - Compatibilità: **congruo**
- **Infissi porte**
 - Materiale: **legno ferro**
 - Posa in opera: **a 1 2 ante**
 - Colore: **grigio scuro**
marrone
nero
 - Stato di conservazione: **buono**
 - Compatibilità: **congruo**

Informazioni sull'Edificio 814

Unità volumetriche dell'Edificio 814

N°	Foglio	Particella	N° piani	Piani interrati	Mansarda	Superficie (m²)
1298	67	128	1		no	29.24

Classe di intervento: 6

Funzioni d'uso

- Uso prevalente: **non residenziale**
- Usi presenti: **uffici privati; agriturismo**
- Uso Piano terra:
- Piano terra: **passo carraio pedonale; turistico ricettiva**

Numero piani fuori terra

- Numero piani massimo: **1**
- Esiste una parte dell'edificio con un numero di piani inferiore a quello massimo: **no**

Proprietà privata

Tipologia architettonica struttura in muratura

Stato di conservazione medio

Compatibilità dell'uso attuale congruo

Copertura

- Tipo di copertura: **a falde**
- Tipo di manto: **a falde**
- Docce e pluviali: **Non presenti (interni)**
- Gronda: **Solo laterizio**

Caratteristiche architettoniche e strutturali

■ Struttura paramento esterno

- Materiale: **pietra**
- Posa in opera: **conci di pietra irregolari**
- Colore: **grigio chiaro**
grigio pietra serena
- Stato di conservazione: **medio**
- Compatibilità: **congruo**

■ Architravi porte

- Materiale: **legno**
- Posa in opera: **trave**
- Colore: **marrone**
- Stato di conservazione: **buono**
- Compatibilità: **congruo**

■ Infissi porte

- Materiale: **legno**
- Posa in opera: **a 2 ante**
- Colore: **marrone**
- Stato di conservazione: **buono**
- Compatibilità: **congruo**

Informazioni sull'Edificio 817

Unità volumetriche dell'Edificio 817

N°	Foglio	Particella	N° piani	Piani interrati	Mansarda	Superficie (m²)
1296	67	64	2		si	228.1

Classe di intervento: 3

Funzioni d'uso

- Uso prevalente: **residenziale**
- Usi presenti: **residenza**
- Uso Piano terra:
- Piano terra: **passo carraio pedonale; turistico ricettiva; residenza**

Numero piani fuori terra

- Numero piani massimo: **2**
- Esiste una parte dell'edificio con un numero di piani inferiore a quello massimo: **no**

Proprietà privata

Tipologia architettonica struttura in muratura

Stato di conservazione buono

Compatibilità dell'uso attuale congruo

Copertura

- Tipo di copertura: **a falde**
- Tipo di manto: **a falde**
- Presenza di camini e/o comignoli: **in muratura**
- Docce e pluviali: **in rame**
- Gronda: **in legno e laterizio**

Caratteristiche architettoniche e strutturali

■ Struttura paramento esterno

- Materiale: **pietra**
- Posa in opera: **conci di pietra irregolari**
- Colore: **ecru grigio pietra serena grigio scuro khaki**
- Stato di conservazione: **buono**
- Compatibilità: **congruo**

■ Angolari

- Materiale: **pietra**
- Posa in opera: **conci squadriati**
- Colore: **crema grigio chiaro**
- Stato di conservazione: **medio**
- Compatibilità: **congruo**

■ Marcadavanzale

- Materiale: **pietra**
- Posa in opera: **elementi modanati**
- Colore: **grigio pietra serena**
- Stato di conservazione: **buono**
- Compatibilità: **congruo**

■ Cornici

- Materiale: **pietra**
- Posa in opera: **elementi squadriati**
- Colore: **grigio pietra serena**
- Stato di conservazione: **buono**
- Compatibilità: **congruo**

■ Architravi finestre

- Materiale: **pietra**
- Posa in opera: **trave**
- Colore: **grigio pietra serena**
- Stato di conservazione: **buono**
- Compatibilità: **congruo**

■ Infissi finestre

- Materiale: **legno**
- Posa in opera: **a 2 ante**
- Colore: **marrone**
- Stato di conservazione: **buono**
- Compatibilità: **congruo**

■ Oscuramento interno (scurini)

- Materiale: **legno**
- Posa in opera: **a 2 ante**
- Colore: **marrone**
- Stato di conservazione: **buono**
- Compatibilità: **congruo**

■ Architravi porte

- Materiale: **pietra**
- Posa in opera: **trave**
- Colore: **grigio pietra serena**
- Stato di conservazione: **buono**
- Compatibilità: **congruo**

■ Infissi porte

- Materiale: **legno**
- Posa in opera: **a 2 ante**
- Colore: **marrone**
- Stato di conservazione: **buono**
- Compatibilità: **congruo**

Informazioni sull'Edificio 821

Unità volumetriche dell'Edificio 821

N°	Foglio	Particella	N° piani	Piani interrati	Mansarda	Superficie (m²)
1295	67	170	1 (a monte) 2 (a valle)		no	129.15

Classe di intervento: 2

Funzioni d'uso

- Uso prevalente: **residenziale**
- Usi presenti: **residenza**
- Uso Piano terra:
- Piano terra: **passo carraio pedonale; turistico ricettiva; residenza**
- Numero alloggi: **1**

Numero piani fuori terra

- Numero piani massimo: **2**
- Esiste una parte dell'edificio con un numero di piani inferiore a quello massimo: **no**

Proprietà privata

Tipologia architettonica struttura in muratura

Stato di conservazione buono

Compatibilità dell'uso attuale congruo

Copertura

- Tipo di copertura: **a falde**
- Tipo di manto: **a falde**
- Presenza di camini e/o comignoli: **in muratura**
- Docce e pluviali: **Non presenti (interni)**
- Gronda: **Solo laterizio**

Caratteristiche architettoniche e strutturali

■ Struttura paramento esterno

- Materiale: **pietra**
- Posa in opera: **conci di pietra irregolari**
- Colore: **beige ecru grigio chiaro grigio pietra serena khaki**
- Stato di conservazione: **buono**
- Compatibilità: **congruo**

■ Marcadavanzale

- Materiale: **pietra**
- Posa in opera: **elementi squadriati**
- Colore: **grigio pietra serena**
- Stato di conservazione: **buono**
- Compatibilità: **congruo**

■ Cornici

- Materiale: **pietra**
- Posa in opera: **elementi squadriati**
- Colore: **grigio pietra serena**
- Stato di conservazione: **buono**
- Compatibilità: **congruo**

■ Architravi finestre

- Materiale: **pietra**
- Posa in opera: **trave**
- Colore: **grigio pietra serena grigio scuro khaki**
- Stato di conservazione: **buono**
- Compatibilità: **congruo**

■ Architravi porte

- Materiale: **pietra**
- Posa in opera: **conci di pietra squadriati**
- Colore: **grigio pietra serena**
- Stato di conservazione: **buono**
- Compatibilità: **congruo**

Informazioni sull'Edificio 823

Unità volumetriche dell'Edificio 823

N°	Foglio	Particella	N° piani	Piani interrati	Mansarda	Superficie (m ²)
1291	67	73	1 (a monte) 4 (a valle)		si	240.1

Classe di intervento: 2

Funzioni d'uso

- Uso prevalente: **residenziale**
- Usi presenti: **residenza**
- Uso Piano terra:
- Piano terra: **passo carraio pedonale; turistico ricettiva; residenza**

Numero piani fuori terra

- Numero piani massimo: **4**
- Esiste una parte dell'edificio con un numero di piani inferiore a quello massimo: **no**

Proprietà privata

Tipologia architettonica struttura in muratura

Stato di conservazione medio

Caratteristiche architettoniche e strutturali

■ Struttura paramento esterno

- Materiale: **pietra**
- Posa in opera: **conci di pietra irregolari**
- Colore: **ecru grigio chiaro grigio pietra serena**
- Stato di conservazione: **medio**
- Compatibilità: **congruo**

■ Angolari

- Materiale: **pietra**
- Posa in opera: **conci squadriati**
- Colore: **beige**
- Stato di conservazione: **buono**
- Compatibilità: **congruo**

■ Marcadavanzale

- Materiale: **pietra laterizio**
- Posa in opera: **elementi squadriati**
- Colore: **beige rosso mattone**
- Stato di conservazione: **medio**
- Compatibilità: **congruo**

■ Cornici

Elementi di facciata precari e non

- Pensiline o tettoie "a muro" in corrispondenza delle aperture: **legno e laterizio**

Compatibilità dell'uso attuale congruo

Copertura

- Tipo di copertura: **a falde**
- Tipo di manto: **a falde**
- Presenza di camini e/o comignoli: **in muratura**
- Docce e pluviali: **in rame**
- Gronda: **Solo laterizio**

- Materiale: **pietra**
- Posa in opera: **elementi squadrati**
- Colore: **beige**
- Stato di conservazione: **medio**
- Compatibilità: **congruo**
- **Architravi finestre**
 - Materiale: **pietra**
 - Posa in opera: **archivolto**
 - Colore: **beige**
 - Stato di conservazione: **buono**
 - Compatibilità: **congruo**
- **Infissi finestre**
 - Materiale: **legno**
 - Posa in opera: **a 2 ante**
 - Colore: **grigio chiaro**
 - Stato di conservazione: **medio**
 - Compatibilità: **congruo**
- **Oscuramento interno (scurini)**
 - Materiale: **legno**
 - Posa in opera: **a 2 ante**
 - Colore: **grigio chiaro**
 - Stato di conservazione: **medio**
 - Compatibilità: **congruo**
- **Architravi porte**
 - Materiale: **pietra**
 - Posa in opera: **trave**
 - Colore: **grigio pietra serena**
 - Stato di conservazione: **buono**
 - Compatibilità: **congruo**
- **Infissi porte**
 - Materiale: **legno**
 - Posa in opera: **a 1 anta**
 - Colore: **grigio chiaro
marrone**
 - Stato di conservazione: **medio**
 - Compatibilità: **congruo**

Informazioni sull'Edificio 827

Unità volumetriche dell'Edificio 827

N°	Foglio	Particella	N° piani	Piani interrati	Mansarda	Superficie (m ²)
1193	67	75	1		no	53.43

Classe di intervento: **3**

Funzioni d'uso

- Uso prevalente: **residenziale**
- Usi presenti: **residenza**
- Uso Piano terra:
- Piano terra: **passo carraio pedonale;
turistico ricettiva; residenza**

Numero piani fuori terra

- Numero piani massimo: **1**
- Esiste una parte dell'edificio con un numero di piani inferiore a quello massimo: **no**

Proprietà privata

Tipologia architettonica struttura in muratura

Stato di conservazione medio

Compatibilità dell'uso attuale congruo

Caratteristiche architettoniche e strutturali

- **Struttura paramento esterno**
 - Materiale: **pietra**
 - Posa in opera: **conci di pietra irregolari**
 - Colore: **ecru
grigio pietra serena
grigio scuro**
 - Stato di conservazione: **medio**
 - Compatibilità: **congruo**
- **Marcadavanzale**
 - Materiale: **pietra**
 - Posa in opera: **elementi squadrati**
 - Colore: **grigio pietra serena**
 - Stato di conservazione: **medio**
 - Compatibilità: **congruo**
- **Architravi finestre**
 - Materiale: **legno**
 - Posa in opera: **trave**
 - Colore: **grigio scuro**
 - Stato di conservazione: **medio**
 - Compatibilità: **congruo**
- **Infissi finestre**
 - Materiale: **legno**
 - Posa in opera: **a 2 ante**

Copertura

- Tipo di copertura: **a falde**
- Tipo di manto: **a falde**
- Presenza di camini e/o comignoli: **prefabbricati**
- Docce e pluviali: **Non presenti (interni)**
- Gronda: **Non presenti (interni)**

- Colore: **grigio chiaro**
- Stato di conservazione: **medio**
- Compatibilità: **congruo**
- **Oscureamento interno (scurini)**
 - Materiale: **legno**
 - Posa in opera: **a 2 ante**
 - Colore: **grigio chiaro**
 - Stato di conservazione: **medio**
 - Compatibilità: **congruo**
- **Architravi porte**
 - Materiale: **legno**
 - Posa in opera: **trave**
 - Colore: **grigio chiaro**
 - Stato di conservazione: **medio**
 - Compatibilità: **congruo**
- **Infissi porte**
 - Materiale: **legno**
 - Posa in opera: **a 1 2 ante**
 - Colore: **marrone nero**
 - Stato di conservazione: **medio**
 - Compatibilità: **congruo**

Informazioni sull'Edificato Minore 453

Unità volumetriche dell'Edificato Minore 453

N°	Foglio	Particella	N° piani	Piani interrati	Mansarda	Superficie (m²)
1441	67	145	1		no	38.86

Classe di intervento: 3

Tipologia edilizia

**manufatto con funzioni
accessorie e o servizio**

Informazioni sull'Edificato Minore 454

Unità volumetriche dell'Edificato Minore 454

N°	Foglio	Particella	N° piani	Piani interrati	Mansarda	Superficie (m²)
2055	67	145	1		no	28.02

Classe di intervento: 3

Tipologia edilizia

**manufatto con funzioni
accessorie e o servizio**

Informazioni sull'Edificato Minore 455

Unità volumetriche dell'Edificato Minore 455

N°	Foglio	Particella	N° piani	Piani interrati	Mansarda	Superficie (m²)
1292			1		no	67.93

Classe di intervento: 3

Tipologia edilizia

**manufatto con funzioni
accessorie e o servizio**

Informazioni sull'Edificato Minore 457

Unità volumetriche dell'Edificato Minore 457

N°	Foglio	Particella	N° piani	Piani interrati	Mansarda	Superficie (m ²)
1445	67	43	1		no	78.36

Classe di intervento: 6

Tipologia edilizia

manufatto con funzioni
accessorie e o servizio

Informazioni sull'Edificato Minore 458

Unità volumetriche dell'Edificato Minore 458

N°	Foglio	Particella	N° piani	Piani interrati	Mansarda	Superficie (m ²)
2095	67	43	1		no	27.23

Classe di intervento: 6

Tipologia edilizia

tettoia
manufatto con funzioni
accessorie e o servizio

Informazioni sull'Edificato Minore 459

Unità volumetriche dell'Edificato Minore 459

N°	Foglio	Particella	N° piani	Piani interrati	Mansarda	Superficie (m ²)
1446	67	41	1		no	48.32
2094	67	41	1		no	50.26

Classe di intervento: 6

Tipologia edilizia

tettoia
manufatto con funzioni
accessorie e o servizio

Informazioni sull'Edificato Minore 885

Unità volumetriche dell'Edificato Minore 885

N°	Foglio	Particella	N° piani	Piani interrati	Mansarda	Superficie (m ²)
3128	67	24			no	80.61

Classe di intervento: 6

Tipologia edilizia

manufatto con funzioni
accessorie e o servizio

Rilievi fotografici

Posizionamento dei rilievi fotografici

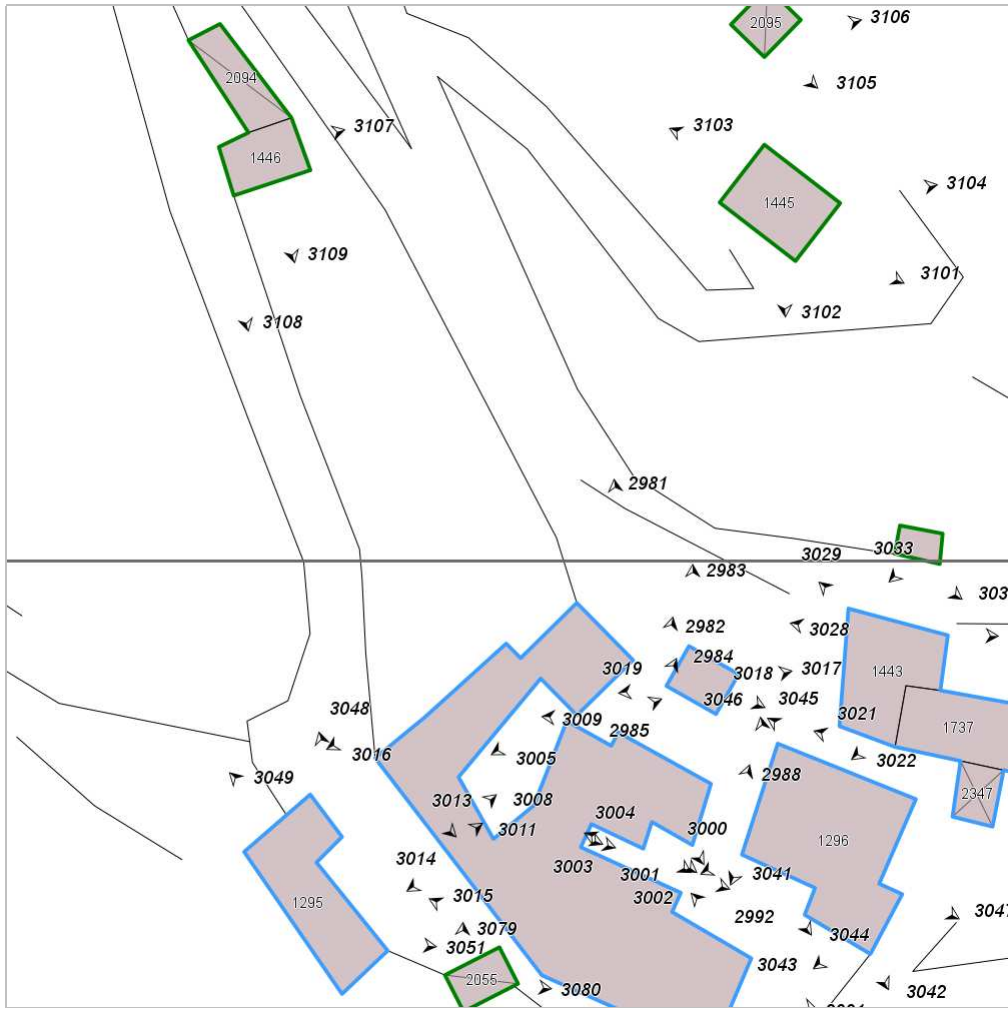


FOTO n° 2981 (edificio 811)



Categoria: Edificio

FOTO n° 2982 (edificio 811)



Categoria: Edificio

FOTO n° 2983 (edificio 811)



Categoria: Edificio

FOTO n° 2984 (edificio 811)



Categoria: Edificio

FOTO n° 2985 (edificio 811)



Categoria: Edificio

FOTO n° 2988 (edificio 811)



Categoria: Edificio

FOTO n° 2990 (edificio 811)



Categoria: Edificio

FOTO n° 2991 (edificio 811)



Categoria: Edificio

FOTO n° 2992 (edificio 811)



Categoria: Edificio

FOTO n° 2993 (edificio 811)



Categoria: Edificio

FOTO n° 2995 (edificio 811)



Categoria: Edificio

FOTO n° 3000 (edificio 811)



Categoria: Edificio

FOTO n° 3001 (edificio 811)



Categoria: Edificio

FOTO n° 3002 (edificio 811)



Categoria: Edificio

FOTO n° 3003 (edificio 811)



Categoria: Edificio

FOTO n° 3004 (edificio 811)



Categoria: Edificio

FOTO n° 3005 (edificio 811)



Categoria: Edificio

FOTO n° 3008 (edificio 811)



Categoria: Edificio

FOTO n° 3009 (edificio 811)



Categoria: Edificio

FOTO n° 3011 (edificio 811)



Categoria: Edificio

FOTO n° 3013 (edificio 811)



Categoria: Edificio

FOTO n° 3014 (edificio 811)



Categoria: Edificio

FOTO n° 3015 (edificio 811)



Categoria: Edificio

FOTO n° 3016 (edificio 811)



Categoria: Edificio

FOTO n° 3017 (edificio 814)



Categoria: Edificio

FOTO n° 3018 (edificio 814)



Categoria: Edificio

FOTO n° 3019 (edificio 814)



Categoria: Edificio

FOTO n° 3041 (edificio 817)



Categoria: Edificio

FOTO n° 3042 (edificio 817)



Categoria: Edificio

FOTO n° 3043 (edificio 817)



Categoria: Edificio

FOTO n° 3044 (edificio 817)



Categoria: Edificio

FOTO n° 3045 (edificio 817)



Categoria: Edificio

FOTO n° 3046 (edificio 817)



Categoria: Edificio

FOTO n° 3047 (edificio 817)



Categoria: Edificio

FOTO n° 3048 (edificio 821)



Categoria: Edificio

FOTO n° 3049 (edificio 821)



Categoria: Edificio

FOTO n° 3050 (edificio 821)



Categoria: Edificio

FOTO n° 3051 (edificio 821)



Categoria: Edificio

FOTO n° 3059 (edificio 823)



Categoria: Edificio

FOTO n° 3060 (edificio 823)



Categoria: Edificio

FOTO n° 3061 (edificio 823)



Categoria: Edificio

FOTO n° 3063 (edificio 823)



Categoria: Edificio

FOTO n° 3064 (edificio 823)



Categoria: Edificio

FOTO n° 3087 (edificio 827)



Categoria: Edificio

FOTO n° 3088 (edificio 827)



Categoria: Edificio

FOTO n° 3091 (edificio 827)



Categoria: Edificio

FOTO n° 3093 (edificio 827)



Categoria: Edificio

FOTO n° 3074 (edificato minore 453)



Categoria: Edificio

FOTO n° 3075 (edificato minore 453)



Categoria: Edificio

FOTO n° 3076 (edificato minore 453)



Categoria: Edificio

FOTO n° 3077 (edificato minore 453)



Categoria: Edificio

FOTO n° 3078 (edificato minore 453)



Categoria: Edificio

FOTO n° 3079 (edificato minore 454)



Categoria: Edificio

FOTO n° 3080 (edificato minore 454)



Categoria: Edificio

FOTO n° 3081 (edificato minore 455)



Categoria: Edificio

FOTO n° 3082 (edificato minore 455)



Categoria: Edificio

FOTO n° 3083 (edificato minore 455)



Categoria: Edificio

FOTO n° 3084 (edificato minore 455)



Categoria: Edificio

FOTO n° 3101 (edificato minore 457)



Categoria: Edificio

FOTO n° 3102 (edificato minore 457)



Categoria: Edificio

FOTO n° 3103 (edificato minore 457)



Categoria: Edificio

FOTO n° 3104 (edificato minore 457)



Categoria: Edificio

FOTO n° 3105 (edificato minore 458)



Categoria: Edificio

FOTO n° 3106 (edificato minore 458)



Categoria: Edificio

FOTO n° 3107 (edificato minore 459)



Categoria: Edificio

FOTO n° 3108 (edificato minore 459)



Categoria: Edificio

FOTO n° 3109 (edificato minore 459)



Categoria: Edificio

FOTO n° 3110 (edificato minore 459)



Categoria: Edificio

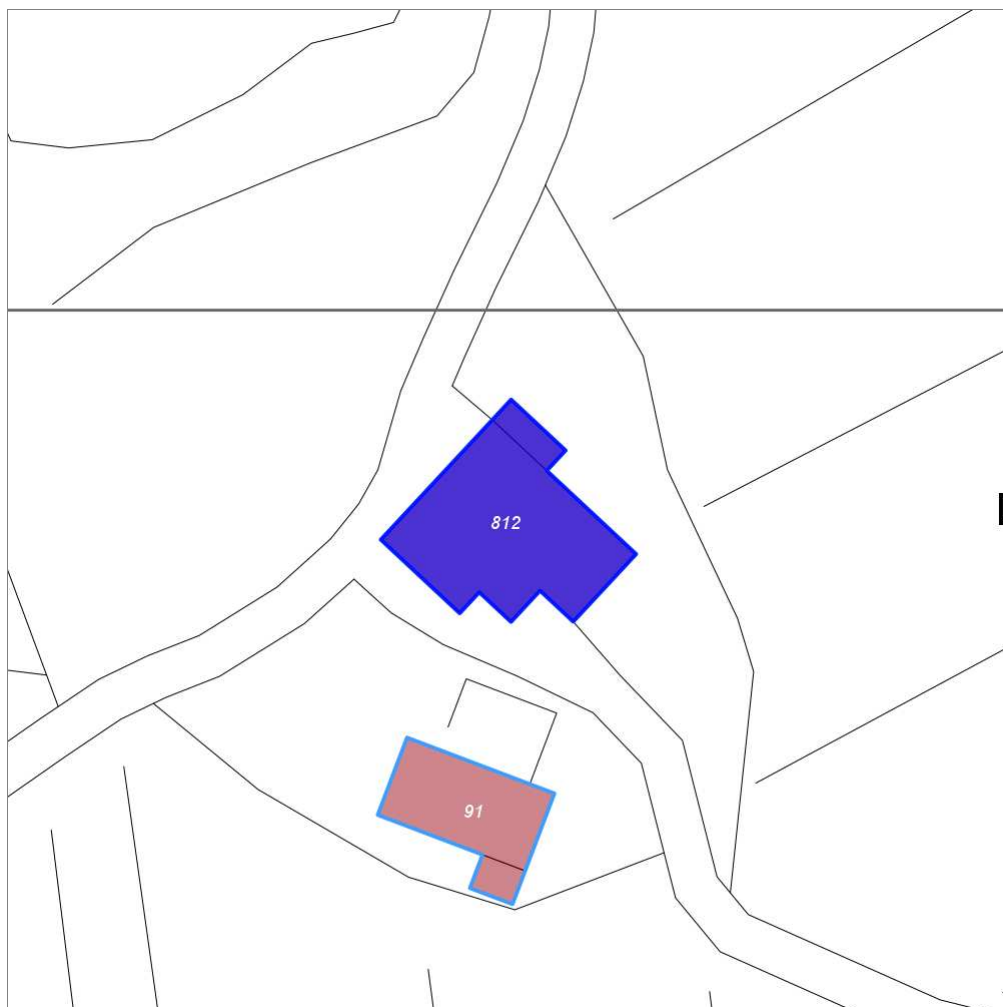
FOTO n° 4936 (edificato minore 885)



Report Scheda Edifici: *patrimonio rurale N°212*

Edifici associati alla Scheda:

ID **812**



Scala: 1:1000

Informazioni sulla Scheda

- Località **LA BADIOLA**
- Data rilevazione **07/08/2008**
- Accessibilità **strada vicinale**
- Recinzioni **in legno**
- Area di pertinenza
 - Giardino
 - Stato **basso**
 - Materiale prevalente **manto erboso**
 - Permeabilità **buono**
- Alberature di pregio **cipresso, abete,**
- Area di pertinenza: elementi presenti
 - Pozzo: stato **medio**

Informazioni sull'Edificio 812

Unità volumetriche dell'Edificio 812

N°	Foglio	Particella	N° piani	Piani interrati	Mansarda	Superficie (m²)
1374	73	11	2			483.37
1375						36.01

Classe di intervento: 2

Funzioni d'uso

- Uso prevalente: **misto**
- Usi presenti: **agricoltura (1); residenza (1)**
- Uso Piano terra:
- Piano terra: **fondo magazzino; residenza; agricoltura**
- Numero alloggi: **1**

Numero piani fuori terra

- Numero piani massimo: **2**
- Esiste una parte dell'edificio con un numero di piani inferiore a quello massimo: **si**

Proprietà privata

Tipologia architettonica struttura in muratura

Stato di conservazione medio

Compatibilità dell'uso attuale congruo

Copertura

- Tipo di copertura: **a falde**
- Tipo di manto: **a falde**
- Presenza di camini e/o comignoli: **in muratura**
- Docce e pluviali: **in rame**
- Gronda: **Solo laterizio**

Caratteristiche architettoniche e strutturali

■ Struttura paramento esterno

- Materiale: **pietra**
- Posa in opera: **elementi irregolari**
- Colore: **grigio chiaro**
- Stato di conservazione: **buono**
- Compatibilità: **congruo**

■ Angolari

- Materiale: **pietra**
- Posa in opera: **conci squadriati**
- Colore: **grigio chiaro**
- Stato di conservazione: **buono**
- Compatibilità: **congruo**

■ Cornici

- Materiale: **laterizio**
- Posa in opera: **mattoni posti di piatto-lista**
- Colore: **terracotta**
- Stato di conservazione: **buono**
- Compatibilità: **congruo**

■ Architravi finestre

- Materiale: **cemento armato**
- Posa in opera: **prefabbricato**
- Colore: **grigio chiaro**
- Stato di conservazione: **buono**
- Compatibilità: **incongruo**

■ Infissi finestre

- Materiale: **legno**
- Posa in opera: **a 2 ante**
- Colore: **bianco verde cacciatore**
- Stato di conservazione: **medio**
- Compatibilità: **incongruo**

■ Architravi porte

- Materiale: **cemento armato**
- Posa in opera: **prefabbricato**
- Colore: **grigio chiaro**
- Stato di conservazione: **medio**
- Compatibilità: **incongruo**

■ Infissi porte

- Materiale: **legno**
- Posa in opera: **a 2 ante**
- Colore: **verde cacciatore**
- Stato di conservazione: **medio**
- Compatibilità: **congruo**

Elementi di facciata precari e non

- Insegne: **faretti**

Rilievi fotografici

Posizionamento dei rilievi fotografici

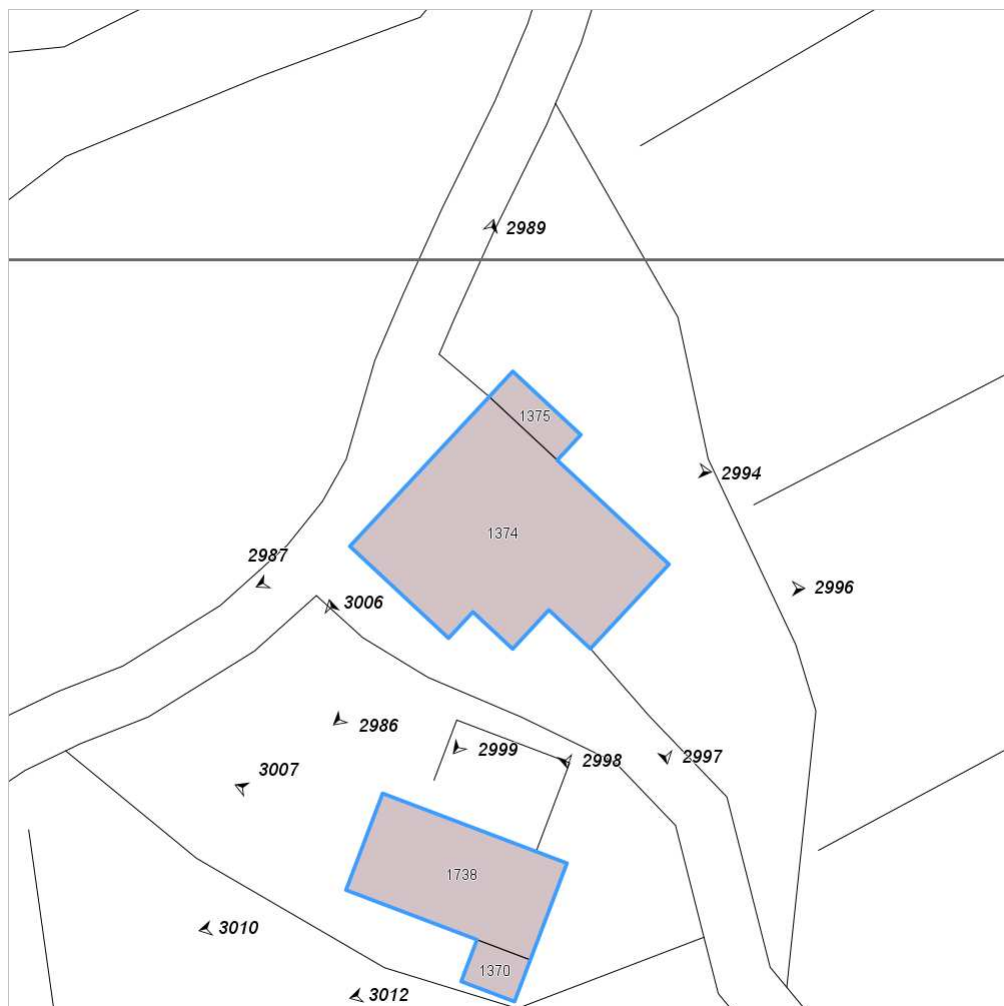


FOTO n° 2986 (edificio 812)



Categoria: Edificio

FOTO n° 2987 (edificio 812)



Categoria: Edificio

FOTO n° 2989 (edificio 812)



Categoria: Edificio

FOTO n° 2994 (edificio 812)



Categoria: Edificio

FOTO n° 2996 (edificio 812)



Categoria: Edificio

FOTO n° 2997 (edificio 812)



Categoria: Edificio

FOTO n° 2998 (edificio 812)

FOTO n° 2999 (edificio 812)



Categoria: Edificio

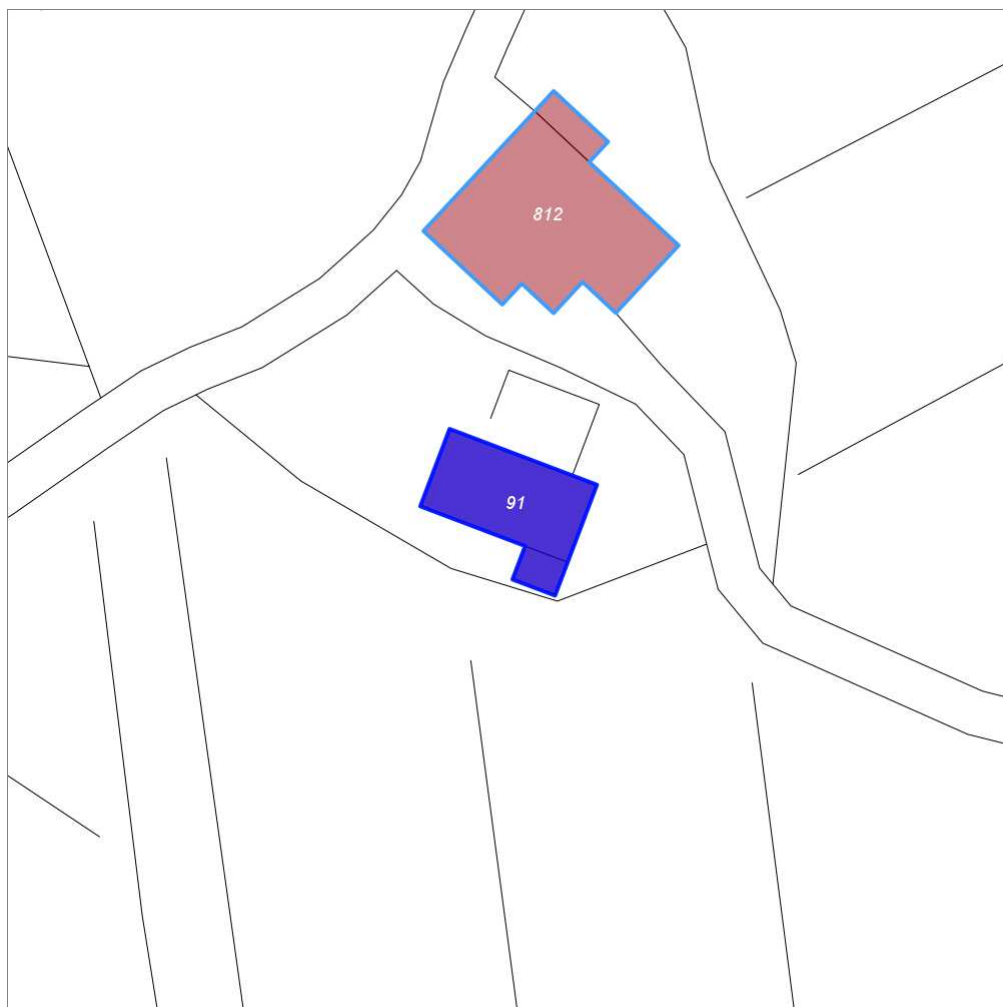


Categoria: Edificio

Report Scheda Edifici: *patrimonio rurale N°213*

Edifici associati alla Scheda:

ID **91**



Scala: 1:1000

Informazioni sulla Scheda

- **Toponimo** CHIESA DI S. MARIA IN COLLE A BADIOLA
- **Località** LA BADIOLA
- **Data rilevazione** 07/08/2008
- **Accessibilità** strada vicinale
- **Recinzioni** in legno
- **Area di pertinenza**
 - **Giardino**
 - **Stato** basso
 - **Materiale prevalente** manto erboso
 - **Permeabilità** buono
- **Alberature di pregio** quercia, cipressi
- **Area di pertinenza: elementi presenti**
 - **Pozzo:** stato medio

Informazioni sull'Edificio 91

Unità volumetriche dell'Edificio 91

N°	Foglio	Particella	N° piani	Piani interrati	Mansarda	Superficie (m²)
1370						28.44
1738						227.77

Classe di intervento: 1

Funzioni d'uso

- Uso prevalente: **non residenziale**
- Usi presenti: **culto (1)**
- Piano terra: **religiosa (chiesa)**

Vincoli

vincolato (dati regione Toscana)

Numero piani fuori terra

- Numero piani massimo: **0**
- Esiste una parte dell'edificio con un numero di piani inferiore a quello massimo: **no**

Proprietà

privata

Tipologia architettonica

struttura in muratura

Stato di conservazione

medio

Compatibilità dell'uso attuale

congruo

Copertura

- Tipo di copertura: **a falde**
- Tipo di manto: **a falde**
- Gronda: **Solo laterizio**

Caratteristiche architettoniche e strutturali

■ Struttura paramento esterno

- Materiale: **pietra**
- Posa in opera: **elementi irregolari**
- Colore: **grigio chiaro**
- Stato di conservazione: **buono**
- Compatibilità: **congruo**

■ Angolari

- Materiale: **pietra**
- Posa in opera: **conci squadriati**
- Colore: **grigio chiaro**
- Stato di conservazione: **buono**
- Compatibilità: **congruo**

■ Loggia

- Colore: **grigio chiaro**

■ Architravi finestre

- Materiale: **pietra**
- Posa in opera: **conci squadriati**
- Colore: **grigio chiaro**
- Stato di conservazione: **medio**
- Compatibilità: **congruo**

■ Infissi finestre

- Materiale: **legno**
- Posa in opera: **a 2 ante**
- Colore: **marrone**
- Stato di conservazione: **medio**
- Compatibilità: **congruo**

■ Architravi porte

- Materiale: **archivolto in pietra**
- Posa in opera: **conci squadriati**
- Colore: **grigio chiaro**
- Stato di conservazione: **buono**
- Compatibilità: **congruo**

■ Infissi porte

- Materiale: **legno**
- Posa in opera: **a 2 ante**
- Colore: **marrone**
- Stato di conservazione: **medio**
- Compatibilità: **congruo**

Elementi architettonici e decorativi

- Elementi architettonici decorativi: **campanile a vela in mattoni di laterizio**

Rilievi fotografici

Posizionamento dei rilievi fotografici

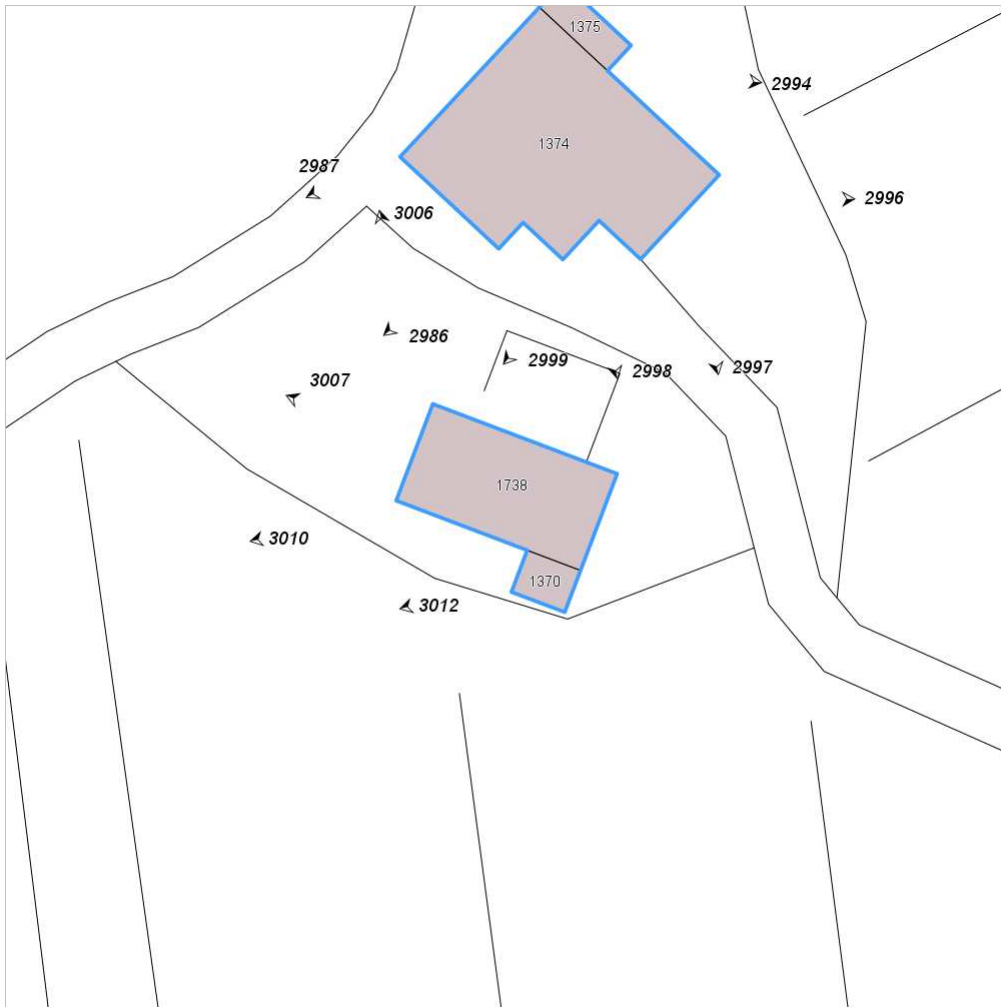


FOTO n° 3006 (edificio 91)



Categoria: Edificio

FOTO n° 3007 (edificio 91)



Categoria: Edificio

FOTO n° 3010 (edificio 91)



Categoria: Edificio

FOTO n° 3012 (edificio 91)



Categoria: Edificio

Report Scheda Edifici: *patrimonio rurale N°214*

Edifici associati alla Scheda:

ID **813** ID **816**

Edificati Minori associati alla Scheda:

ID **415** ID **452**

Scala: 1:2000

Informazioni sulla Scheda

- Località **LA RIPA**
- Data rilevazione **07/08/2008**
- Accessibilità **strada poderale**
- Recinzioni **naturale**
- Area di pertinenza
 - Giardino
 - Stato **basso**
 - Materiale prevalente **manto erboso**
 - Permeabilità **buono**
- Alberature di pregio **abeti, cipressi,**

Informazioni sull'Edificio 813

Unità volumetriche dell'Edificio 813

N°	Foglio	Particella	N° piani	Piani interrati	Mansarda	Superficie (m²)
1335	72	57	3			405.03

Classe di intervento: 2

Funzioni d'uso

- Uso prevalente: **residenziale**
- Usi presenti: **edifici non utilizzati privati**
- Uso Piano terra:
- Piano terra: **residenza; fondo magazzino**
- Numero alloggi: **2**

Numero piani fuori terra

- Numero piani massimo: **3**
- Esiste una parte dell'edificio con un numero di piani inferiore a quello massimo: **no**

Proprietà privata

Tipologia architettonica struttura in muratura

Stato di conservazione medio

Compatibilità dell'uso attuale congruo

Copertura

- Tipo di copertura: **a falde**
- Tipo di manto: **a falde**
- Presenza di camini e/o comignoli: **in muratura**
- Docce e pluviali: **in rame**
- Gronda: **in legno e laterizio**

Caratteristiche architettoniche e strutturali

Struttura paramento esterno

- Materiale: **pietra**
- Posa in opera: **elementi irregolari**
- Colore: **grigio chiaro**
- Stato di conservazione: **buono**
- Compatibilità: **congruo**

Angolari

- Materiale: **pietra**
- Posa in opera: **conci squadrati**
- Colore: **grigio chiaro**
- Stato di conservazione: **buono**
- Compatibilità: **congruo**

Cornici

- Materiale: **pietra**
- Posa in opera: **elementi regolari**
- Colore: **grigio pietra serena**
- Stato di conservazione: **buono**
- Compatibilità: **congruo**

Infissi finestre

- Materiale: **legno**
- Posa in opera: **a 2 ante**
- Colore: **marrone**
- Stato di conservazione: **basso**
- Compatibilità: **incongruo**

Architravi porte

- Materiale: **archivolto in laterizio**
- Posa in opera: **mattoni posti per lista**
- Colore: **terracotta**
- Stato di conservazione: **buono**
- Compatibilità: **congruo**

Infissi porte

- Materiale: **legno**
- Posa in opera: **a 2 ante**
- Colore: **marrone**
- Stato di conservazione: **basso**
- Compatibilità: **congruo**

Contrafforte

- Materiale: **pietra**
- Posa in opera: **conci squadrati**
- Colore: **grigio chiaro**
- Stato di conservazione: **buono**
- Compatibilità: **congruo**

Informazioni sull'Edificio 816

Unità volumetriche dell'Edificio 816

N°	Foglio	Particella	N° piani	Piani interrati	Mansarda	Superficie (m²)
1350	72	57	1			65.66

Classe di intervento: 3

Funzioni d'uso

- Uso prevalente: **non residenziale**
- Usi presenti: **agricoltura (1)**
- Uso Piano terra:

Caratteristiche architettoniche e strutturali

Struttura paramento esterno

- Materiale: **pietra**
- Posa in opera: **elementi irregolari**
- Colore: **grigio chiaro**

- Piano terra: **residenza; fondo magazzino; agricoltura**

Numero piani fuori terra

- Numero piani massimo: **1**
- Esiste una parte dell'edificio con un numero di piani inferiore a quello massimo: **no**

Proprietà privata

Tipologia architettonica struttura in muratura

Stato di conservazione medio

Compatibilità dell'uso attuale congruo

Copertura

- Tipo di copertura: **a falde**
- Tipo di manto: **a falde**
- Gronda: **Solo laterizio**

- Stato di conservazione: **buono**
- Compatibilità: **congruo**

Angolari

- Materiale: **pietra**
- Posa in opera: **conci squadrate**
- Colore: **grigio chiaro**
- Stato di conservazione: **buono**
- Compatibilità: **congruo**

Infissi porte

- Materiale: **metallo**
- Posa in opera: **a 2 ante**
- Colore: **verde muschio**
- Stato di conservazione: **medio**
- Compatibilità: **congruo**

Informazioni sull'Edificato Minore 415

Unità volumetriche dell'Edificato Minore 415

N°	Foglio	Particella	N° piani	Piani interrati	Mansarda	Superficie (m ²)
2070	73	79			no	13.17

Classe di intervento: 3

Tipologia edilizia baracca in legno

Informazioni sull'Edificato Minore 452

Unità volumetriche dell'Edificato Minore 452

N°	Foglio	Particella	N° piani	Piani interrati	Mansarda	Superficie (m ²)
1334	72	57	1			32.36

Classe di intervento: 3

Tipologia edilizia manufatto con funzioni accessorie e o servizio

Rilievi fotografici

Posizionamento dei rilievi fotografici

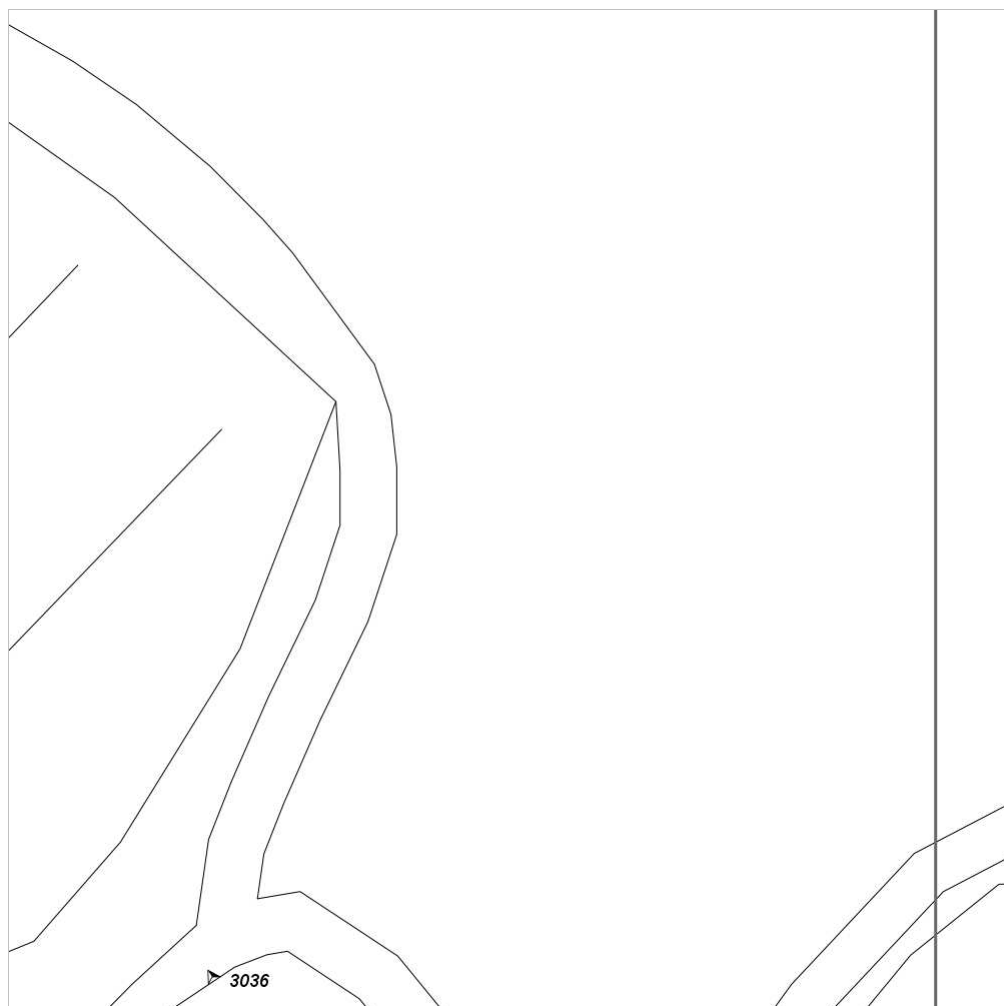


FOTO n° 3020 (edificio 813)



Categoria: Edificio

FOTO n° 3026 (edificio 813)



Categoria: Edificio

FOTO n° 3027 (edificio 813)



Categoria: Edificio

FOTO n° 3031 (edificio 813)



Categoria: Edificio

FOTO n° 3032 (edificio 813)



Categoria: Edificio

FOTO n° 3035 (edificio 813)



Categoria: Edificio

FOTO n° 3036 (edificio 813)

FOTO n° 3038 (edificio 816)



Categoria: Edificio
FOTO n° 3039 (edificio 816)



Categoria: Edificio



Categoria: Edificio



FOTO n° 3040 (edificio 816)

Categoria: Edificio

FOTO n° 3037 (edificato minore 452)



Categoria: Edificio

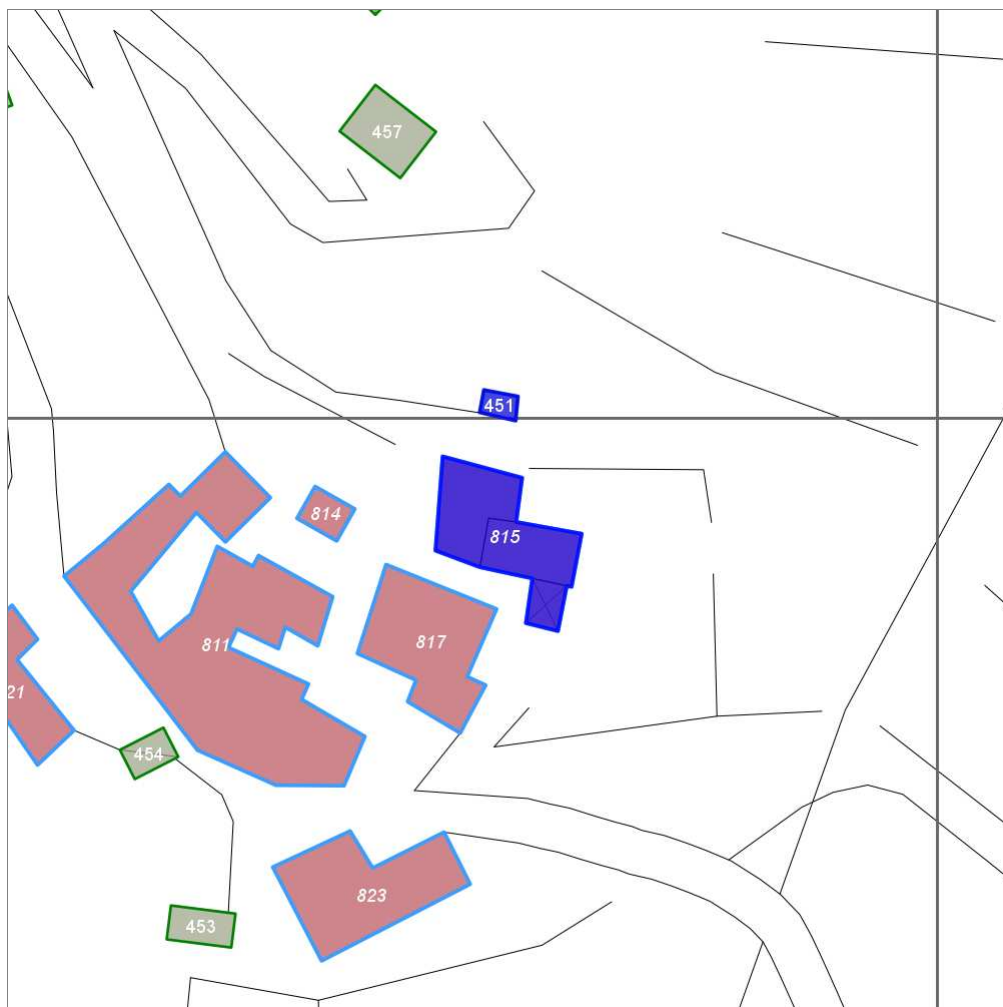
Report Scheda Edifici: *patrimonio rurale N°215*

Edifici associati alla Scheda:

ID **815**

Edificati Minori associati alla Scheda:

ID **451**



Scala: 1:1000

Informazioni sulla Scheda

- Località **MONTERAPONI**
- Data rilevazione **14/08/2008**
- Accessibilità **strada comunale**
- Recinzioni **naturale**
- Area di pertinenza: elementi presenti
 - Tettoia: stato **medio**
 - Piscina: stato **buono**

Informazioni sull'Edificio 815

Unità volumetriche dell'Edificio 815

N°	Foglio	Particella	N° piani	Piani interrati	Mansarda	Superficie (m²)
1443	67	137	1		no	107.06
1737	67	140	1		no	85.82
2347	67	61	1		no	27.14

Classe di intervento: 3

Funzioni d'uso

- Uso prevalente: **residenziale**
- Usi presenti: **residenza**
- Uso Piano terra:
- Piano terra: **residenza**
- Numero alloggi: **1**

Numero piani fuori terra

- Numero piani massimo: **1**
- Esiste una parte dell'edificio con un numero di piani inferiore a quello massimo: **no**

Proprietà privata

Tipologia architettonica struttura in muratura

Stato di conservazione medio

Compatibilità dell'uso attuale congruo

Copertura

- Tipo di copertura: **a falde**
- Tipo di manto: **a falde**
- Presenza di camini e/o comignoli: **in muratura**
- Docce e pluviali: **in rame**
- Gronda: **Solo laterizio**

Caratteristiche architettoniche e strutturali

■ Struttura paramento esterno

- Materiale: **pietra**
- Posa in opera: **conci di pietra irregolari**
- Colore: **crema ecru grigio chiaro khaki**
- Stato di conservazione: **medio**
- Compatibilità: **congruo**

■ Architravi finestre

- Materiale: **pietra**
- Posa in opera: **trave**
- Colore: **grigio pietra serena**
- Stato di conservazione: **medio**
- Compatibilità: **congruo**

■ Infissi finestre

- Materiale: **legno**
- Posa in opera: **a 2 ante**
- Colore: **marrone**
- Stato di conservazione: **medio**
- Compatibilità: **congruo**

■ Oscuramento interno (scurini)

- Materiale: **legno**
- Posa in opera: **a 2 ante**
- Colore: **marrone**
- Stato di conservazione: **medio**
- Compatibilità: **congruo**

■ Architravi porte

- Materiale: **pietra**
- Posa in opera: **trave**
- Colore: **grigio pietra serena**
- Stato di conservazione: **medio**
- Compatibilità: **congruo**

■ Infissi porte

- Materiale: **I**
- Posa in opera: **a 1 anta**
- Colore: **marrone**
- Stato di conservazione: **medio**
- Compatibilità: **congruo**

Elementi di facciata precari e non

- Pensiline o tettoie "a muro" in corrispondenza delle aperture: **legno e laterizio**

Informazioni sull'Edificato Minore 451

Unità volumetriche dell'Edificato Minore 451

N°	Foglio	Particella	N° piani	Piani interrati	Mansarda	Superficie (m²)
2922	67	134	1		no	14.8

Classe di intervento: 3

Tipologia edilizia manufatto con funzioni accessorie e o servizio baracca in legno

Rilievi fotografici

Posizionamento dei rilievi fotografici

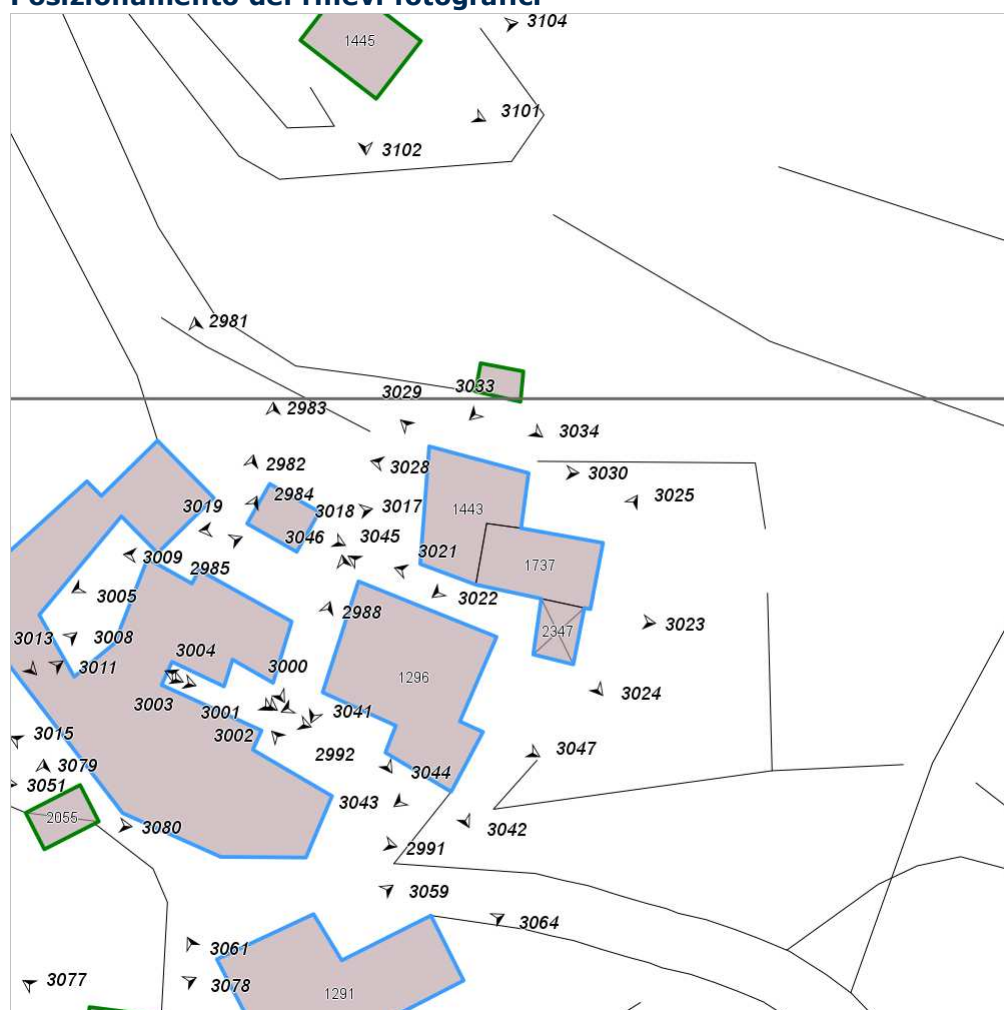


FOTO n° 3021 (edificio 815)



Categoria: Edificio

FOTO n° 3022 (edificio 815)



Categoria: Edificio

FOTO n° 3023 (edificio 815)



Categoria: Edificio

FOTO n° 3024 (edificio 815)



Categoria: Edificio

FOTO n° 3025 (edificio 815)



Categoria: Edificio

FOTO n° 3028 (edificio 815)



Categoria: Edificio

FOTO n° 3029 (edificio 815)

FOTO n° 3030 (edificio 815)



Categoria: Edificio



Categoria: Edificio

FOTO n° 3033 (edificato minore 451)



Categoria: Edificio

FOTO n° 3034 (edificato minore 451)



Categoria: Edificio

Report Scheda Edifici: *patrimonio rurale N°216*

Edifici associati alla Scheda:

ID **818** ID **819**



Scala: 1:1000

Informazioni sulla Scheda

- Località **IL TREBBIO**
- Data rilevazione **07/08/2008**
- Accessibilità **strada vicinale**
strada poderale
- Recinzioni **muratura**
- Area di pertinenza
 - Giardino
 - Stato **buono**
 - Materiale prevalente **manto erboso**
 - Permeabilità **buono**
 - Cortile
 - Stato **buono**
 - Materiale prevalente **piastrelle**
 - Permeabilità **buono**
- Area di pertinenza: elementi presenti
 - Tettoia: stato **buono**
 - Piscina: stato **buono**

Informazioni sull'Edificio 818

Unità volumetriche dell'Edificio 818

N°	Foglio	Particella	N° piani	Piani interrati	Mansarda	Superficie (m²)
1333	72	69	2			123.55
2896	72	69	3			209.72

Classe di intervento: 2

Funzioni d'uso

- Uso prevalente: **residenziale**
- Usi presenti: **att. turistico ricettive extra alberghiere (1)**
- Uso Piano terra:
- Piano terra: **passo carraio pedonale**
- Numero alloggi: **3**

Numero piani fuori terra

- Numero piani massimo: **3**
- Esiste una parte dell'edificio con un numero di piani inferiore a quello massimo: **sì**

Proprietà privata

Tipologia architettonica struttura in muratura

Stato di conservazione buono

Compatibilità dell'uso attuale congruo

Copertura

- Tipo di copertura: **a falde**
- Tipo di manto: **a falde**
- Presenza di camini e/o comignoli: **in muratura**
- Docce e pluviali: **in rame**
- Gronda: **Solo laterizio**

Caratteristiche architettoniche e strutturali

■ Struttura paramento esterno

- Materiale: **pietra**
- Posa in opera: **elementi irregolari**
- Colore: **grigio chiaro**
- Stato di conservazione: **buono**
- Compatibilità: **congruo**

■ Angolari

- Materiale: **pietra**
- Posa in opera: **conci squadrate**
- Colore: **grigio chiaro**
- Stato di conservazione: **buono**
- Compatibilità: **congruo**

■ Cornice sottotetto

- Materiale: **laterizio**
- Posa in opera: **mattoni posti per coltello**
- Colore: **terracotta**
- Stato di conservazione: **buono**
- Compatibilità: **congruo**

■ Architravi finestre

- Materiale: **archivolto in pietra**
- Posa in opera: **conci squadrate**
- Colore: **grigio chiaro**
- Stato di conservazione: **buono**
- Compatibilità: **congruo**

■ Infissi finestre

- Materiale: **legno**
- Posa in opera: **a 2 ante**
- Colore: **crema**
- Stato di conservazione: **buono**
- Compatibilità: **congruo**

■ Oscuramento esterno

- Materiale: **legno**
- Posa in opera: **a 2 ante**
- Colore: **crema**
- Stato di conservazione: **buono**
- Compatibilità: **congruo**

■ Architravi porte

- Materiale: **archivolto in laterizio**
- Posa in opera: **mattoni posti per lista**
- Colore: **terracotta**
- Stato di conservazione: **buono**
- Compatibilità: **congruo**

■ Infissi porte

- Materiale: **legno**
- Posa in opera: **a 1 anta**
- Colore: **ambra crema**
- Stato di conservazione: **buono**
- Compatibilità: **congruo**

■ Contrafforte

- Materiale: **pietra**
- Posa in opera: **conci squadrate**
- Colore: **grigio chiaro**
- Stato di conservazione: **buono**
- Compatibilità: **congruo**

Elementi di facciata precari e non

- Cavi e tubazioni: **scarichi**
- Insegne: **faretti**

Informazioni sull'Edificio 819

Unità volumetriche dell'Edificio 819

N°	Foglio	Particella	N° piani	Piani interrati	Mansarda	Superficie (m²)
1331	72	62	1			61.26

Classe di intervento: **2**

Funzioni d'uso

- Uso prevalente: **residenziale**
- Usi presenti: **att. turistico ricettive extra alberghiere (1)**
- Uso Piano terra:
- Piano terra: **passo carraio pedonale; turistico ricettiva**
- Numero alloggi: **1**

Numero piani fuori terra

- Numero piani massimo: **1**
- Esiste una parte dell'edificio con un numero di piani inferiore a quello massimo: **no**

Proprietà privata

Tipologia architettonica struttura in muratura

Stato di conservazione buono

Compatibilità dell'uso attuale congruo

Copertura

- Tipo di copertura: **a falde**
- Tipo di manto: **a falde**
- Presenza di camini e/o comignoli: **in muratura**
- Docce e pluviali: **in rame**
- Gronda: **Solo laterizio**

Caratteristiche architettoniche e strutturali

■ Struttura paramento esterno

- Materiale: **pietra**
- Posa in opera: **elementi irregolari**
- Colore: **grigio chiaro**
- Stato di conservazione: **buono**
- Compatibilità: **congruo**

■ Angolari

- Materiale: **pietra**
- Posa in opera: **conci squadriati**
- Colore: **grigio chiaro**
- Stato di conservazione: **buono**
- Compatibilità: **congruo**

■ Infissi finestre

- Materiale: **legno**
- Posa in opera: **a 1 anta**
- Colore: **crema**
- Stato di conservazione: **buono**
- Compatibilità: **congruo**

■ Infissi porte

- Materiale: **legno**
- Posa in opera: **a 1 anta**
- Colore: **crema**
- Stato di conservazione: **buono**
- Compatibilità: **congruo**

Elementi di facciata precari e non

- Insegne: **faretti**

Rilievi fotografici

Posizionamento dei rilievi fotografici



FOTO n° 4810 (edificio 818)



Categoria: Edificio

FOTO n° 4811 (edificio 818)



Categoria: Edificio

FOTO n° 4812 (edificio 818)



Categoria: Edificio

FOTO n° 4813 (edificio 818)



Categoria: Edificio

FOTO n° 4814 (edificio 818)



Categoria: Edificio

FOTO n° 4815 (edificio 818)



Categoria: Edificio

FOTO n° 4816 (edificio 818)

FOTO n° 4817 (edificio 818)



Categoria: Edificio



Categoria: Edificio

FOTO n° 4818 (edificio 818)




Categoria: Caratteristiche architettoniche e strutturali

FOTO n° 4807 (edificio 819)



Categoria: Edificio

FOTO n° 4808 (edificio 819)



Categoria: Tipo di copertura

FOTO n° 4809 (edificio 819)

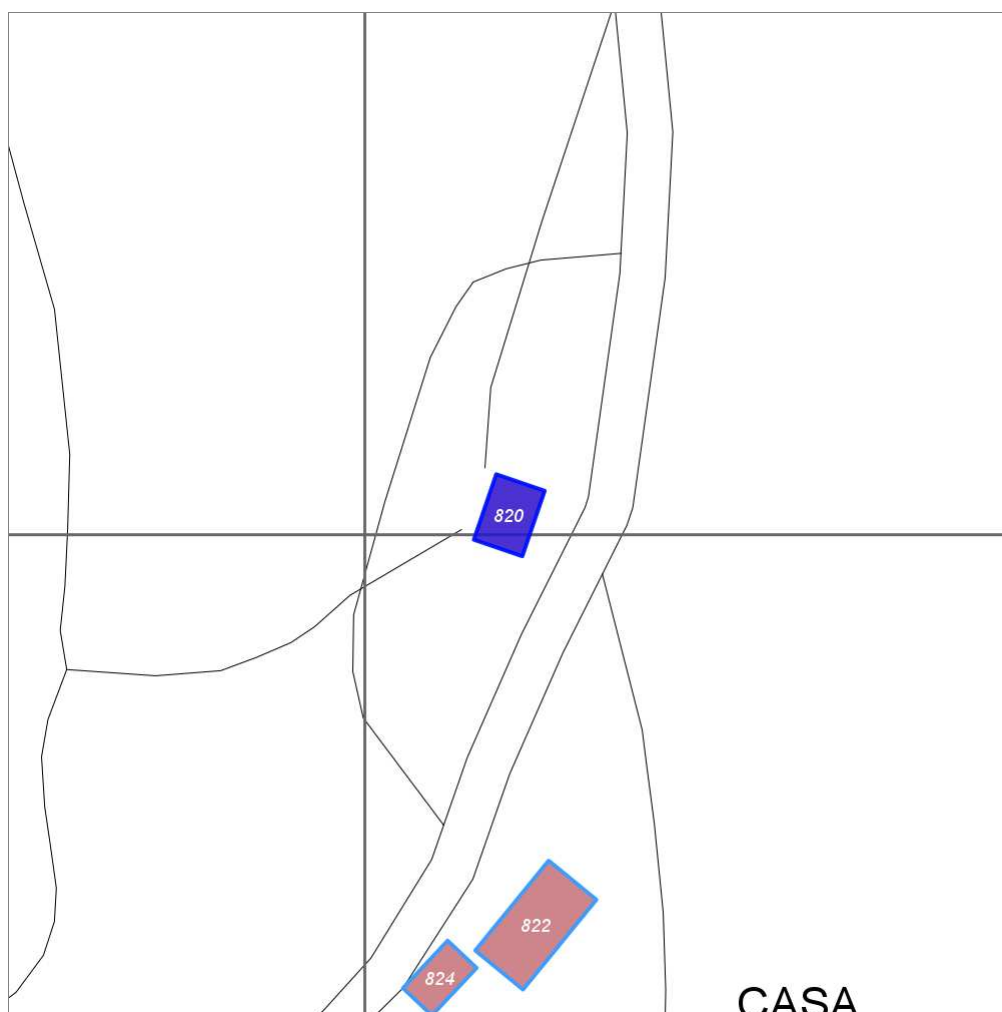


Categoria: Edificio

Report Scheda Edifici: *patrimonio rurale N°217*

Edifici associati alla Scheda:

ID **820**



Scala: 1:1000

Informazioni sulla Scheda

- Località **CASA MORELLI**
- Data rilevazione **07/08/2008**
- Accessibilità **strada poderale**
- Recinzioni **muratura**
- Area di pertinenza
 - Giardino
 - Stato **buono**
 - Materiale prevalente **manto erboso**
 - Permeabilità **buono**
 - Cortile
 - Stato **buono**
 - Materiale prevalente **pietra**
 - Permeabilità **basso**
- Alberature di pregio **cipressi, abeti, lecci, platani**

Informazioni sull'Edificio 820

Unità volumetriche dell'Edificio 820

N°	Foglio	Particella	N° piani	Piani interrati	Mansarda	Superficie (m ²)
1365	73	46	1 (a monte) 2 (a valle)			61.87

Classe di intervento: 3

Funzioni d'uso

- Uso prevalente: **residenziale**
- Usi presenti: **residenza (1)**
- Uso Piano terra:
- Piano terra: **passo carraio pedonale**
- Numero alloggi: **1**

Numero piani fuori terra

- Numero piani massimo: **2**
- Esiste una parte dell'edificio con un numero di piani inferiore a quello massimo: **no**

Proprietà privata

Tipologia architettonica struttura in muratura

Stato di conservazione buono

Compatibilità dell'uso attuale congruo

Copertura

- Tipo di copertura: **a falde**
- Tipo di manto: **a falde**
- Presenza di camini e/o comignoli: **in muratura**
- Docce e pluviali: **in rame**
- Gronda: **Solo laterizio**

Caratteristiche architettoniche e strutturali

■ Struttura paramento esterno

- Materiale: **pietra da taglio**
- Posa in opera: **elementi irregolari**
- Colore: **grigio chiaro**
- Stato di conservazione: **buono**
- Compatibilità: **congruo**

■ Angolari

- Materiale: **pietra da taglio**
- Posa in opera: **conci squadrati**
- Colore: **grigio chiaro**
- Stato di conservazione: **buono**
- Compatibilità: **congruo**

■ Cornici

- Materiale: **laterizio**
- Posa in opera: **mattoni posti di piatto**
- Colore: **terracotta**
- Stato di conservazione: **buono**
- Compatibilità: **congruo**

■ Infissi finestre

- Materiale: **legno**
- Posa in opera: **a 2 ante**
- Colore: **marrone**
- Stato di conservazione: **buono**
- Compatibilità: **congruo**

■ Oscuramento interno (scurini)

- Materiale: **legno**
- Posa in opera: **a 2 ante**
- Colore: **marrone**
- Stato di conservazione: **buono**
- Compatibilità: **congruo**

■ Infissi porte

- Materiale: **legno**
- Posa in opera: **a 1 anta**
- Colore: **marrone**
- Stato di conservazione: **buono**
- Compatibilità: **congruo**

Elementi di facciata precari e non

- Insegne: **faretti**

Rilievi fotografici

Posizionamento dei rilievi fotografici

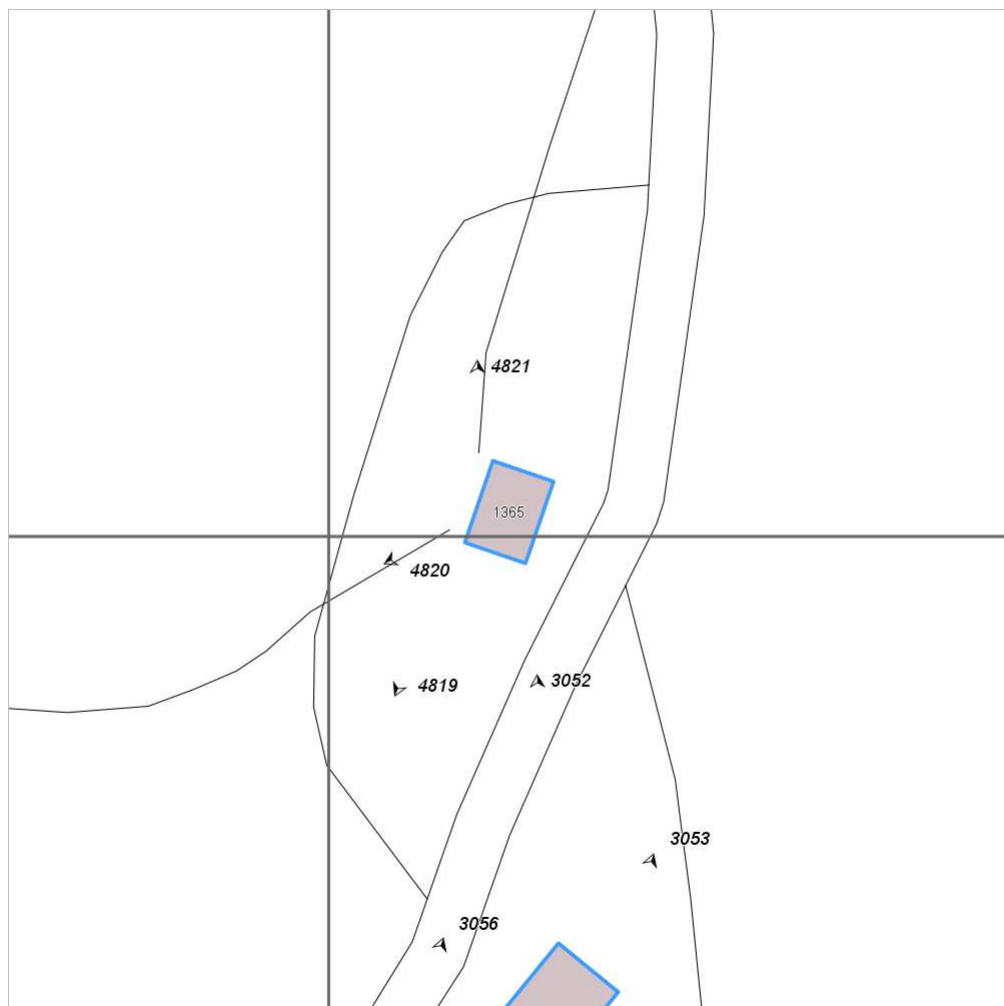


FOTO n° 4819 (edificio 820)



Categoria: Edificio

FOTO n° 4820 (edificio 820)



Categoria: Edificio

FOTO n° 4821 (edificio 820)



Categoria: Edificio

Report Scheda Edifici: *patrimonio rurale N°218*

Edifici associati alla Scheda:

ID **822** ID **824** ID **825**

Edificati Minori associati alla Scheda:

ID **419**



Scala: 1:1000

Informazioni sulla Scheda

- Località **CASA MORELLI**
- Data rilevazione **07/08/2008**
- Accessibilità **strada poderale**
- Recinzioni **muratura**
- Area di pertinenza
 - Giardino
 - Stato **buono**
 - Materiale prevalente **manto erboso**
 - Permeabilità **buono**
 - Cortile
 - Stato **buono**
 - Materiale prevalente **pietra**
 - Permeabilità **basso**
- Alberature di pregio **abeti, cipressi, lecci**
- Area di pertinenza: elementi presenti
 - Baracca: stato **buono**
 - Tettoia: stato **buono**
 - Piscina: stato **buono**

- **Pozzo: stato buono**

Informazioni sull'Edificio 822

Unità volumetriche dell'Edificio 822

N°	Foglio	Particella	N° piani	Piani interrati	Mansarda	Superficie (m²)
1362	73	46	1			125.24

Classe di intervento: 3

Funzioni d'uso

- Uso prevalente: **residenziale**
- Usi presenti: **edifici non utilizzati privati**
- Uso Piano terra:
- Piano terra: **passo carraio pedonale**
- Numero alloggi: **1**

Numero piani fuori terra

- Numero piani massimo: **1**
- Esiste una parte dell'edificio con un numero di piani inferiore a quello massimo: **no**

Proprietà privata

Tipologia architettonica struttura in muratura

Stato di conservazione medio

Compatibilità dell'uso attuale congruo

Copertura

- Tipo di copertura: **a falde**
- Tipo di manto: **a falde**
- Presenza di camini e/o comignoli: **in muratura**
- Docce e pluviali: **in rame**
- Gronda: **Solo laterizio**

Caratteristiche architettoniche e strutturali

- **Struttura paramento esterno**
 - Materiale: **pietra da taglio-laterizio**
 - Posa in opera: **elementi irregolari**
 - Colore: **grigio chiaro terracotta**
 - Stato di conservazione: **buono**
 - Compatibilità: **congruo**
- **Angolari**
 - Materiale: **pietra da taglio-laterizio**
 - Posa in opera: **conci squadriati**
 - Colore: **grigio chiaro terracotta**
 - Stato di conservazione: **buono**
 - Compatibilità: **congruo**
- **Cornici**
 - Materiale: **laterizio**
 - Posa in opera: **mattoni posti di piatto-lista**
 - Colore: **terracotta**
 - Stato di conservazione: **buono**
 - Compatibilità: **congruo**

Elementi di facciata precari e non

- Insegne: **faretti**

Informazioni sull'Edificio 824

Unità volumetriche dell'Edificio 824

N°	Foglio	Particella	N° piani	Piani interrati	Mansarda	Superficie (m²)
1360	73	46	1 (a monte) 2 (a valle)			45.44

Classe di intervento: 3

Funzioni d'uso

- Uso prevalente: **residenziale**
- Usi presenti: **edifici non utilizzati privati; att. turistico ricettive extra alberghiere (1)**
- Uso Piano terra:
- Piano terra: **passo carraio pedonale**
- Numero alloggi: **1**

Numero piani fuori terra

- Numero piani massimo: **2**
- Esiste una parte dell'edificio con un numero di piani inferiore a quello massimo: **no**

Caratteristiche architettoniche e strutturali

- **Struttura paramento esterno**
 - Materiale: **pietra da taglio-laterizio**
 - Posa in opera: **elementi irregolari**
 - Colore: **grigio chiaro terracotta**
 - Stato di conservazione: **buono**
 - Compatibilità: **congruo**
- **Angolari**
 - Materiale: **laterizio**
 - Posa in opera: **mattoni posti di piatto**
 - Colore: **terracotta**
 - Stato di conservazione: **buono**
 - Compatibilità: **congruo**
- **Cornici**

Elementi di facciata precari e non

- Cavi e tubazioni: **scarichi**

**Proprietà
privata****Tipologia architettonica
struttura in muratura****Stato di conservazione
medio****Compatibilità dell'uso attuale
congruo****Copertura**

- Tipo di copertura: **a falde**
- Tipo di manto: **a falde**
- Presenza di camini e/o comignoli: **in muratura**
- Docce e pluviali: **in rame**
- Gronda: **Solo laterizio**

- Materiale: **laterizio**
- Posa in opera: **mattoni posti di piatto-lista**
- Colore: **terracotta**
- Stato di conservazione: **buono**
- Compatibilità: **congruo**
- **Loggia**
 - Materiale: **legno laterizio pietra**
 - Posa in opera: **aperta su un solo lato**
 - Colore: **grigio chiaro terracotta**
 - Stato di conservazione: **buono**
 - Compatibilità: **congruo**
- **Architravi finestre**
 - Materiale: **archivolto in laterizio**
 - Posa in opera: **mattoni posti per lista**
 - Colore: **terracotta**
 - Stato di conservazione: **buono**
 - Compatibilità: **congruo**
- **Controfinestre**
 - Materiale: **metallo**
 - Posa in opera: **ringhiera di protezione**
 - Colore: **arancione bruciato**
 - Stato di conservazione: **medio**
 - Compatibilità: **congruo**

Informazioni sull'Edificio 825**Unità volumetriche dell'Edificio 825**

N°	Foglio	Particella	N° piani	Piani interrati	Mansarda	Superficie (m²)
2899	73	46	2			354.55

Classe di intervento: 3**Funzioni d'uso**

- Uso prevalente: **residenziale**
- Usi presenti: **att. turistico ricettive extra alberghiere (1)**
- Uso Piano terra:
- Piano terra: **passo carraio pedonale**
- Numero alloggi: **3**

Numero piani fuori terra

- Numero piani massimo: **2**
- Esiste una parte dell'edificio con un numero di piani inferiore a quello massimo: **no**

**Proprietà
privata****Tipologia architettonica
struttura in muratura****Stato di conservazione
buono****Compatibilità dell'uso attuale
congruo****Copertura**

- Tipo di copertura: **a falde**
- Tipo di manto: **a falde**
- Presenza di camini e/o comignoli: **in muratura**
- Docce e pluviali: **in rame**

**Caratteristiche architettoniche e
strutturali**

- **Struttura paramento esterno**
 - Materiale: **pietra**
 - Posa in opera: **elementi irregolari**
 - Colore: **grigio chiaro**
 - Stato di conservazione: **buono**
 - Compatibilità: **congruo**
- **Angolari**
 - Materiale: **pietra**
 - Posa in opera: **conci squadrati**
 - Colore: **grigio chiaro**
 - Stato di conservazione: **buono**
 - Compatibilità: **congruo**
- **Cornici**
 - Materiale: **laterizio**
 - Posa in opera: **mattoni posti di piatto-lista**
 - Colore: **terracotta**
 - Stato di conservazione: **buono**
 - Compatibilità: **congruo**
- **Loggia**
 - Materiale: **legno laterizio pietra**
 - Posa in opera: **aperta con parapetto-ringhiera**
 - Colore: **grigio chiaro terracotta**
 - Stato di conservazione: **buono**
 - Compatibilità: **congruo**
- **Infissi finestre**
 - Materiale: **legno**
 - Posa in opera: **a 2 ante**
 - Colore: **marrone**
 - Stato di conservazione: **buono**

**Elementi di facciata precari e
non**

- Insegne: **faretti**

- Gronda: **Solo laterizio**

- Compatibilità: **congruo**
- **Oscuramento interno (scurini)**
 - Materiale: **legno**
 - Posa in opera: **a 2 ante**
 - Colore: **marrone**
 - Stato di conservazione: **buono**
 - Compatibilità: **congruo**
- **Controfinestre**
 - Materiale: **metallo**
 - Posa in opera: **ringhiera di protezione**
 - Colore: **grigio scuro**
 - Stato di conservazione: **buono**
 - Compatibilità: **congruo**
- **Infissi porte**
 - Materiale: **legno**
 - Posa in opera: **a 2 ante**
 - Colore: **marrone**
 - Stato di conservazione: **buono**
 - Compatibilità: **congruo**
- **Controporte**
 - Materiale: **legno**
 - Posa in opera: **a 2 ante**
 - Colore: **marrone**
 - Stato di conservazione: **buono**
 - Compatibilità: **congruo**
- **Aggetti**
 - Materiale: **metallo**
 - Posa in opera: **mensola con ringhiera**
 - Colore: **grigio scuro**
 - Stato di conservazione: **buono**
 - Compatibilità: **congruo**
- **Contrafforte**
 - Materiale: **pietra**
 - Posa in opera: **conci quadrati**
 - Colore: **grigio chiaro**
 - Stato di conservazione: **buono**
 - Compatibilità: **congruo**

Informazioni sull'Edificato Minore 419

Unità volumetriche dell'Edificato Minore 419

N°	Foglio	Particella	N° piani	Piani interrati	Mansarda	Superficie (m ²)
1356	73	46			no	30.73

Classe di intervento: 3

Tipologia edilizia

**manufatto con funzioni
accessorie e o servizio**

Rilievi fotografici

Posizionamento dei rilievi fotografici

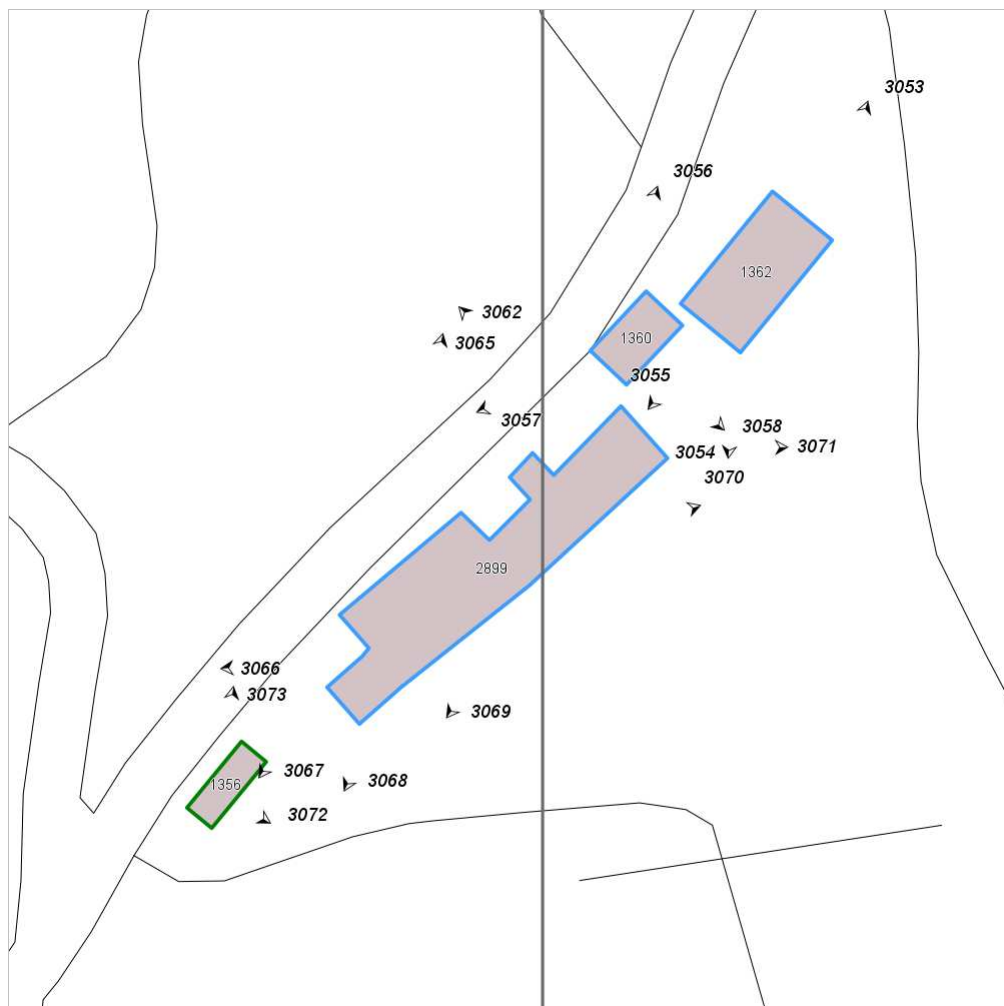


FOTO n° 3052 (edificio 822)



Categoria: Edificio

FOTO n° 3053 (edificio 822)



Categoria: Edificio

FOTO n° 3054 (edificio 822)



Categoria: Edificio

FOTO n° 3055 (edificio 822)



Categoria: Edificio

FOTO n° 3056 (edificio 824)



Categoria: Edificio

FOTO n° 3057 (edificio 824)



Categoria: Edificio

FOTO n° 3058 (edificio 824)

FOTO n° 3062 (edificio 825)



Categoria: Edificio



Categoria: Edificio

FOTO n° 3065 (edificio 825)



Categoria: Edificio

FOTO n° 3066 (edificio 825)



Categoria: Edificio

FOTO n° 3067 (edificio 825)



Categoria: Edificio

FOTO n° 3068 (edificio 825)



Categoria: Edificio

FOTO n° 3069 (edificio 825)

FOTO n° 3070 (edificio 825)



Categoria: Edificio

FOTO n° 3071 (edificio 825)



FOTO n° 3072 (edificato minore 419)



Categoria: Edificio



FOTO n° 3073 (edificato minore 419)

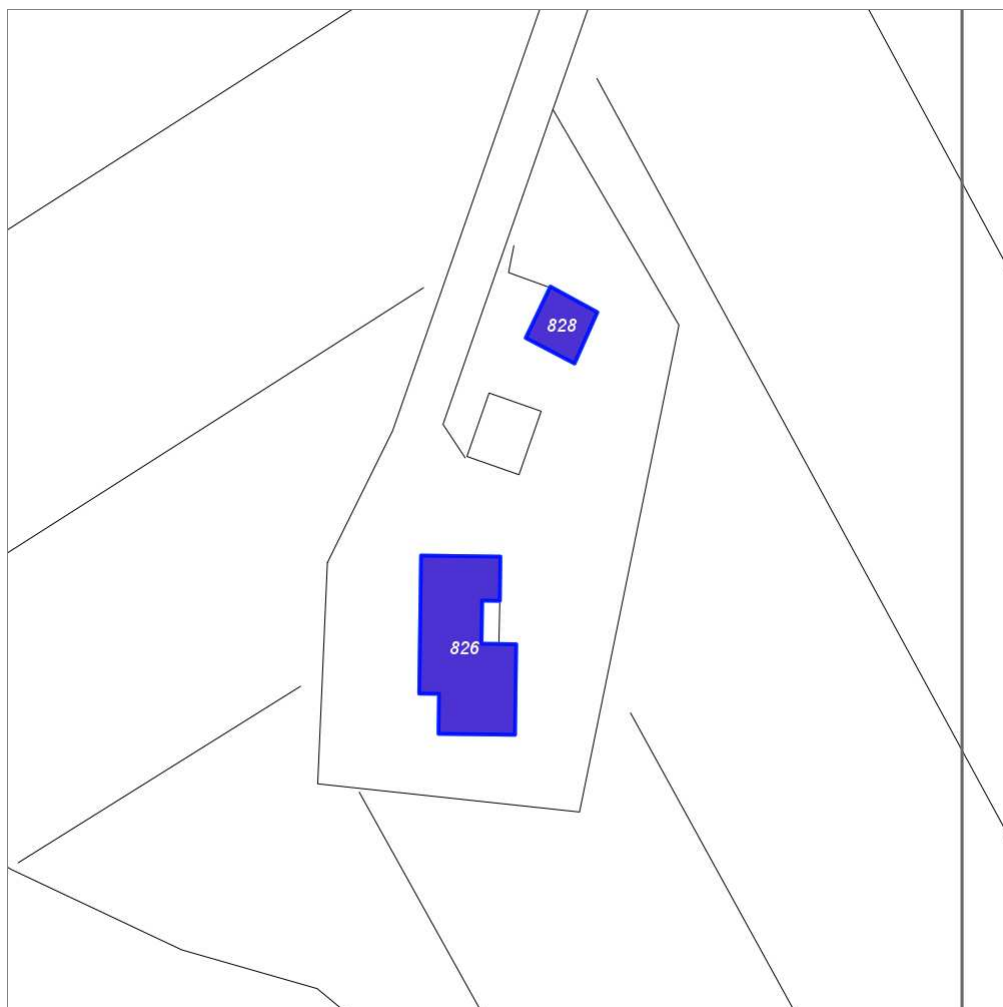


Categoria: Tipo di copertura

Report Scheda Edifici: *patrimonio rurale N°219*

Edifici associati alla Scheda:

ID **826** ID **828**



Scala: 1:1000

Informazioni sulla Scheda

- Toponimo **COLLE REMBOLI**
- Località **POPPI**
- Data rilevazione **07/08/2008**
- Accessibilità **strada vicinale**
- Recinzioni **naturale**
- Area di pertinenza
 - Giardino
 - Stato **basso**
 - Materiale prevalente **manto erboso**
 - Permeabilità **buono**
- Alberature di pregio **leccio**
- Area di pertinenza: elementi presenti
 - Tettoia: stato **basso**
 - Forno: stato **basso**

Informazioni sull'Edificio 826

Unità volumetriche dell'Edificio 826

N°	Foglio	Particella	N° piani	Piani interrati	Mansarda	Superficie (m²)
1353	73	70	2			246.19

Classe di intervento: 2

Funzioni d'uso

- Uso prevalente: **non residenziale**
- Usi presenti: **edifici non utilizzati privati (1)**
- Uso Piano terra:
- Piano terra: **passo carraio pedonale**

Numero piani fuori terra

- Numero piani massimo: **2**
- Esiste una parte dell'edificio con un numero di piani inferiore a quello massimo: **no**

Proprietà privata

Tipologia architettonica struttura in muratura

Stato di conservazione medio

Compatibilità dell'uso attuale congruo

Copertura

- Tipo di copertura: **a falde**
- Tipo di manto: **a falde**
- Presenza di camini e/o comignoli: **in muratura**
- Gronda: **Solo laterizio**

Caratteristiche architettoniche e strutturali

■ Struttura paramento esterno

- Materiale: **pietra-laterizio**
- Posa in opera: **elementi irregolari**
- Colore: **grigio chiaro terracotta**
- Stato di conservazione: **medio**
- Compatibilità: **congruo**

■ Angolari

- Materiale: **pietra**
- Posa in opera: **conci squadriati**
- Colore: **grigio chiaro**
- Stato di conservazione: **medio**
- Compatibilità: **congruo**

■ Loggia

- Materiale: **legno laterizio pietra**
- Posa in opera: **aperta su un solo lato**
- Colore: **grigio chiaro terracotta**
- Stato di conservazione: **medio**
- Compatibilità: **congruo**

■ Architravi finestre

- Materiale: **laterizio**
- Posa in opera: **mattoni posti per lista**
- Colore: **terra di Siena naturale**
- Stato di conservazione: **medio**
- Compatibilità: **congruo**

■ Infissi finestre

- Materiale: **laterizio**
- Posa in opera: **mattoni disposti di piatto**
- Colore: **terracotta**
- Stato di conservazione: **medio**
- Compatibilità: **congruo**

■ Infissi porte

- Materiale: **legno**
- Posa in opera: **a 1 anta**
- Colore: **grigio chiaro**
- Stato di conservazione: **medio**
- Compatibilità: **congruo**

■ Contrafforte

- Materiale: **pietra**
- Posa in opera: **conci squadriati**
- Colore: **grigio chiaro**
- Stato di conservazione: **medio**
- Compatibilità: **congruo**

Informazioni sull'Edificio 828

Unità volumetriche dell'Edificio 828

N°	Foglio	Particella	N° piani	Piani interrati	Mansarda	Superficie (m²)
1355	73	70				53.51

Classe di intervento: 2

Funzioni d'uso

- Uso prevalente: **non residenziale**

Caratteristiche architettoniche e strutturali

■ Struttura paramento esterno

- Materiale: **pietra**

- Usi presenti: **edifici non utilizzati privati (1)**
- Piano terra: **passo carraio pedonale**

Numero piani fuori terra

- Numero piani massimo: **0**
- Esiste una parte dell'edificio con un numero di piani inferiore a quello massimo: **no**

Proprietà privata

Tipologia architettonica struttura in muratura

Stato di conservazione basso

Compatibilità dell'uso attuale congruo

- Posa in opera: **elementi irregolari**
- Colore: **grigio chiaro**
- Stato di conservazione: **medio**
- Compatibilità: **congruo**
- Angolari**
 - Materiale: **pietra**
 - Posa in opera: **conci squadrati**
 - Colore: **grigio chiaro**
 - Stato di conservazione: **medio**
 - Compatibilità: **congruo**
- Architravi finestre**
 - Colore: **grigio pietra serena**
- Controfinestre**
 - Colore: **terracotta**
- Architravi porte**
 - Materiale: **laterizio**
 - Posa in opera: **mattoni posti per lista**
 - Colore: **terracotta**
 - Stato di conservazione: **medio**
 - Compatibilità: **congruo**

Copertura

- Tipo di copertura: **a falde**
- Tipo di manto: **a falde**
- Gronda: **Solo laterizio**

Rilievi fotografici

Posizionamento dei rilievi fotografici



FOTO n° 3086 (edificio 826)



Categoria: Edificio

FOTO n° 3085 (edificio 826)



Categoria: Rilevanza ambientale in rapporto al contesto

FOTO n° 3089 (edificio 826)



Categoria: Edificio

FOTO n° 3092 (edificio 826)



Categoria: Edificio

FOTO n° 3094 (edificio 826)



Categoria: Edificio

FOTO n° 3095 (edificio 826)



Categoria: Degrado fisico

FOTO n° 3096 (edificio 826)

FOTO n° 3100 (edificio 826)



Categoria: Edificio



Categoria: Edificio

FOTO n° 3099 (edificio 828)



Categoria: Edificio

FOTO n° 3097 (edificio 828)



Categoria: Edificio

FOTO n° 3098 (edificio 828)



Categoria: Edificio

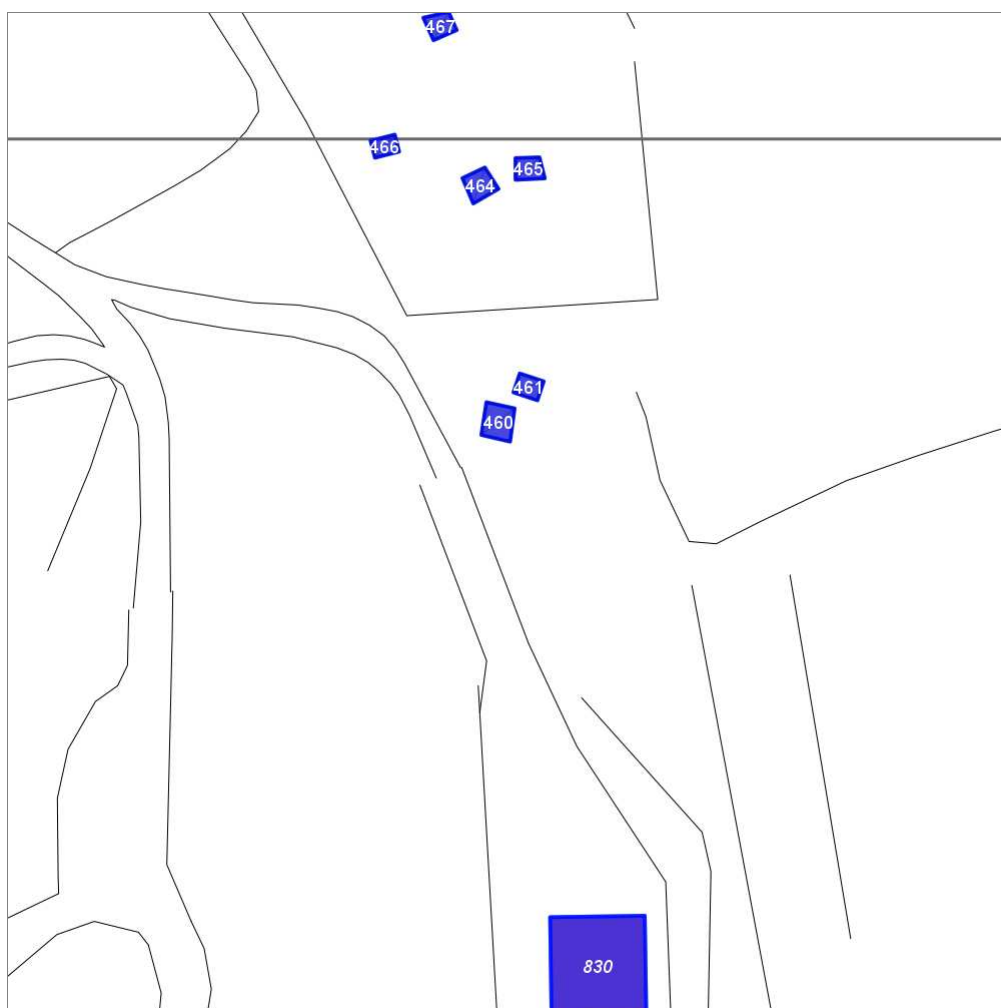
Report Scheda Edifici: *patrimonio rurale N°220*

Edifici associati alla Scheda:

ID **830**

Edificati Minori associati alla Scheda:

ID **460** ID **461** ID **464** ID **465** ID **466** ID **467**



Scala: 1:1000

Informazioni sulla Scheda

- Località **LA QUERCIE**
- Data rilevazione **13/08/2008**
- Accessibilità **strada vicinale**
strada comunale
- Recinzioni **muratura**
naturale
- Area di pertinenza
 - Giardino
 - Stato **medio**
 - Materiale prevalente **terrabattuta**
 - Permeabilità **buono**
- Alberature di pregio **pino; abete**

Informazioni sull'Edificio 830

Unità volumetriche dell'Edificio 830

N°	Foglio	Particella	N° piani	Piani interrati	Mansarda	Superficie (m²)
1421	68	249	2		no	164.04

Classe di intervento: 4

Funzioni d'uso

- Uso prevalente: **residenziale**
- Usi presenti: **residenza**
- Uso Piano terra:
- Piano terra: **passo carraio pedonale**
- Numero alloggi: **1**

Numero piani fuori terra

- Numero piani massimo: **2**
- Esiste una parte dell'edificio con un numero di piani inferiore a quello massimo: **no**

Proprietà privata

Tipologia architettonica struttura in muratura

Stato di conservazione buono

Compatibilità dell'uso attuale congruo

Copertura

- Tipo di copertura: **a falde**
- Tipo di manto: **a falde**
- Presenza di camini e/o comignoli: **in muratura**
- Docce e pluviali: **in rame**
- Gronda: **in legno e laterizio**

Caratteristiche architettoniche e strutturali

■ Struttura paramento esterno

- Materiale: **pietra**
- Posa in opera: **conci di pietra irregolari**
- Colore: **beige grigio chiaro grigio scuro khaki**
- Stato di conservazione: **buono**
- Compatibilità: **congruo**

■ Intonaco

- Posa in opera: **finitura liscia**
- Colore: **beige**
- Stato di conservazione: **buono**
- Compatibilità: **congruo**

■ Marcadavanzale

- Materiale: **pietra**
- Posa in opera: **elementi squadrati**
- Colore: **grigio pietra serena**
- Stato di conservazione: **buono**
- Compatibilità: **congruo**

■ Loggia

- Materiale: **intonaco pietra**
- Posa in opera: **aperta**
- Colore: **rosso mattone**
- Stato di conservazione: **buono**
- Compatibilità: **congruo**

■ Infissi finestre

- Materiale: **legno**
- Posa in opera: **a 2 ante**
- Colore: **marrone**
- Stato di conservazione: **buono**

■ Oscuramento esterno

- Materiale: **legno**
- Posa in opera: **pesiane a stecche**
- Colore: **marrone**
- Stato di conservazione: **buono**
- Compatibilità: **congruo**

■ Infissi porte

- Materiale: **legno**
- Posa in opera: **a 2 ante**
- Colore: **marrone**
- Stato di conservazione: **buono**
- Compatibilità: **congruo**

■ Aggetti

- Materiale: **c.a.**
- Posa in opera: **balcone**
- Colore: **grigio chiaro**
- Stato di conservazione: **buono**
- Compatibilità: **congruo**

Informazioni sull'Edificato Minore 460

Unità volumetriche dell'Edificato Minore 460

N°	Foglio	Particella	N° piani	Piani interrati	Mansarda	Superficie (m²)
1822	68	13	1		no	17.1

Classe di intervento: 4**Tipologia edilizia**

manufatto con funzioni
accessorie e o servizio

Informazioni sull'Edificato Minore 461**Unità volumetriche dell'Edificato Minore 461**

N°	Foglio	Particella	N° piani	Piani interrati	Mansarda	Superficie (m ²)
1823	68	13	1		no	8.94

Classe di intervento: 4**Tipologia edilizia**

tettoia
manufatto con funzioni
accessorie e o servizio

Informazioni sull'Edificato Minore 464**Unità volumetriche dell'Edificato Minore 464**

N°	Foglio	Particella	N° piani	Piani interrati	Mansarda	Superficie (m ²)
1824	59	202			no	12.57

Classe di intervento: 4**Tipologia edilizia**

baracca, manufatto precario

Informazioni sull'Edificato Minore 465**Unità volumetriche dell'Edificato Minore 465**

N°	Foglio	Particella	N° piani	Piani interrati	Mansarda	Superficie (m ²)
1825	59	202				10.12

Classe di intervento: 4**Tipologia edilizia**

baracca, manufatto precario

Informazioni sull'Edificato Minore 466**Unità volumetriche dell'Edificato Minore 466**

N°	Foglio	Particella	N° piani	Piani interrati	Mansarda	Superficie (m ²)
1826	59	202				7.78

Classe di intervento: 4**Tipologia edilizia**

baracca, manufatto precario

Informazioni sull'Edificato Minore 467

Unità volumetriche dell'Edificato Minore 467

N°	Foglio	Particella	N° piani	Piani interrati	Mansarda	Superficie (m²)
1827	59	202	1		no	9.98

Classe di intervento: 4

Tipologia edilizia
baracca in legno

Rilievi fotografici

Posizionamento dei rilievi fotografici



FOTO n° 3112 (edificato minore 460)



Categoria: Edificio

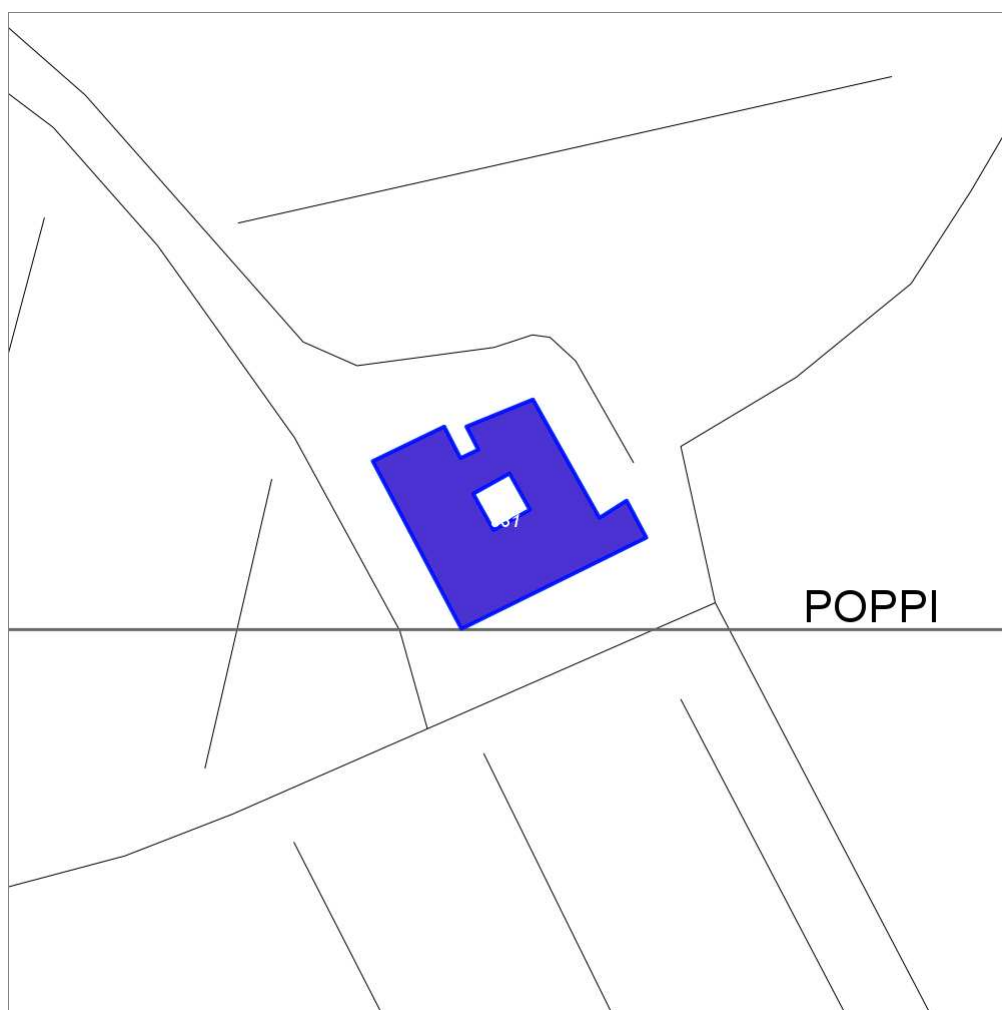
FOTO n° 3113 (edificato minore 461)



Categoria: Edificio

Report Scheda Edifici: patrimonio rurale N°221

Edifici associati alla Scheda:

ID **831**

Scala: 1:1000

Informazioni sulla Scheda

- Località **POPPI**
- Data rilevazione **07/08/2008**
- Accessibilità **strada vicinale**
- Recinzioni **muratura**
- Area di pertinenza
 - Giardino
 - Stato **buono**
 - Materiale prevalente **manto erboso**
 - Permeabilità **buono**
 - Cortile
 - Stato **buono**
 - Materiale prevalente **pietra**
 - Permeabilità **basso**
- Alberature di pregio **ulivi, cipressi, platani, lecci,**
- Area di pertinenza: elementi presenti
 - Tettoia: stato **buono**
 - Piscina: stato **buono**

Informazioni sull'Edificio 831

Unità volumetriche dell'Edificio 831

N°	Foglio	Particella	N° piani	Piani interrati	Mansarda	Superficie (m ²)
86	73	52	2			533.68

Classe di intervento: 2

Funzioni d'uso

- Uso prevalente: **residenziale**
- Usi presenti: **residenza (1)**
- Uso Piano terra:
- Piano terra: **passo carraio pedonale**
- Numero alloggi: **2**

Numero piani fuori terra

- Numero piani massimo: **2**
- Esiste una parte dell'edificio con un numero di piani inferiore a quello massimo: **no**

Proprietà privata

Tipologia architettonica struttura in muratura

Stato di conservazione buono

Compatibilità dell'uso attuale congruo

Copertura

- Tipo di copertura: **a falde**
- Tipo di manto: **a falde**
- Presenza di camini e/o comignoli: **in muratura**
- Docce e pluviali: **in rame**
- Gronda: **Solo laterizio**

Caratteristiche architettoniche e strutturali

■ Struttura paramento esterno

- Materiale: **pietra-laterizio**
- Posa in opera: **elementi irregolari**
- Colore: **grigio chiaro**
- Stato di conservazione: **buono**
- Compatibilità: **congruo**

■ Angolari

- Materiale: **pietra**
- Posa in opera: **conci squadriati**
- Colore: **grigio chiaro**
- Stato di conservazione: **buono**
- Compatibilità: **congruo**

■ Cornici

- Materiale: **laterizio**
- Posa in opera: **mattoni posti di piatto**
- Colore: **terracotta**
- Stato di conservazione: **buono**
- Compatibilità: **congruo**

■ Loggia

- Materiale: **legno laterizio pietra**
- Posa in opera: **aperta**
- Colore: **grigio chiaro terracotta**
- Stato di conservazione: **buono**
- Compatibilità: **congruo**

■ Architravi finestre

- Materiale: **archivolto in laterizio**
- Posa in opera: **mattoni posti per lista**
- Colore: **terracotta**
- Stato di conservazione: **buono**
- Compatibilità: **congruo**

■ Infissi finestre

- Materiale: **legno**
- Posa in opera: **a 2 ante**
- Colore: **marrone**
- Stato di conservazione: **buono**
- Compatibilità: **congruo**

■ Oscuramento interno (scurini)

- Materiale: **legno**
- Posa in opera: **a 2 ante**
- Colore: **marrone**
- Stato di conservazione: **buono**
- Compatibilità: **congruo**

■ Controfinestre

- Materiale: **metallo**
- Posa in opera: **ringhiera di protezione**
- Colore: **grigio scuro**
- Stato di conservazione: **buono**
- Compatibilità: **congruo**

■ Architravi porte

- Materiale: **archivolto in pietra**
- Posa in opera: **elementi modanati**
- Colore: **grigio chiaro**
- Stato di conservazione: **buono**
- Compatibilità: **congruo**

■ Infissi porte

- Materiale: **legno**

Elementi di facciata precari e non

- Insegne: **faretto**

- Posa in opera: **a 2 ante**
- Colore: **marrone**
- Stato di conservazione: **buono**
- Compatibilità: **congruo**

Rilievi fotografici

Posizionamento dei rilievi fotografici

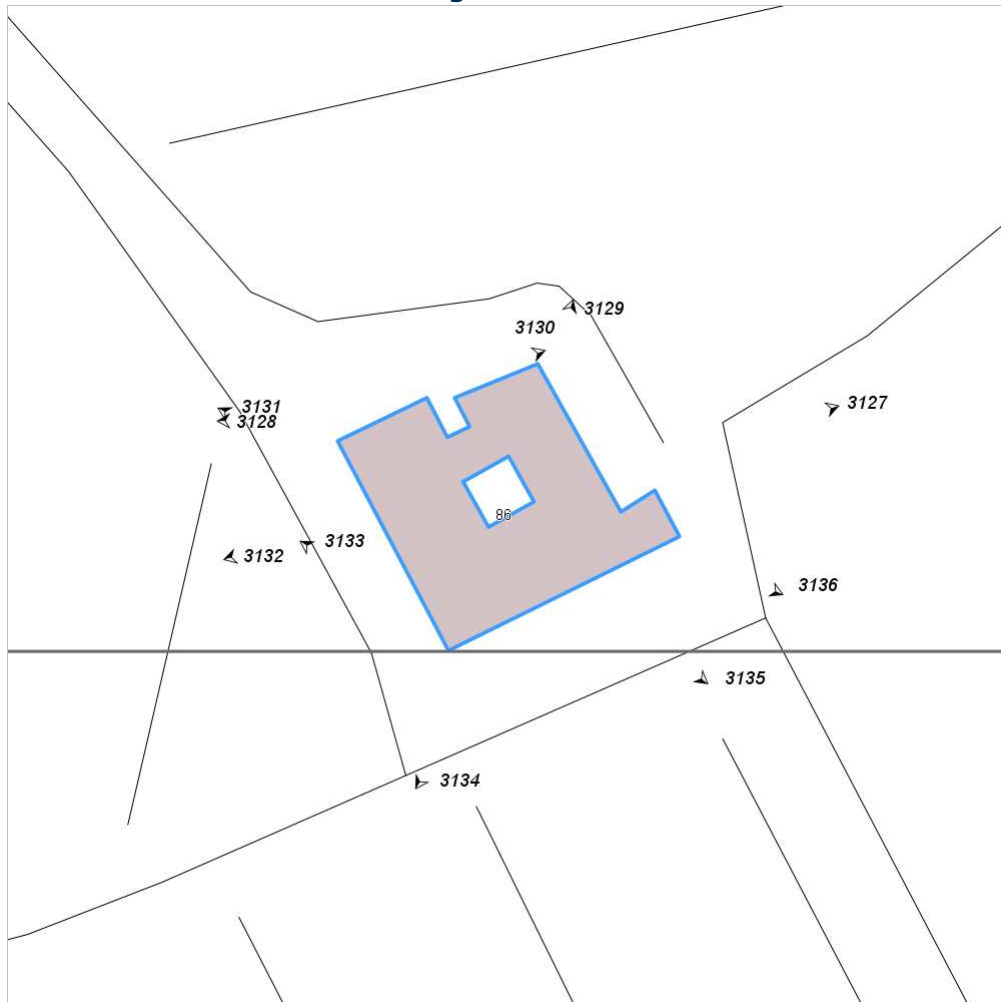


FOTO n° 3127 (edificio 831)



Categoria: Edificio

FOTO n° 3128 (edificio 831)



Categoria: Edificio

FOTO n° 3129 (edificio 831)



Categoria: Edificio

FOTO n° 3130 (edificio 831)



Categoria: Edificio

FOTO n° 3131 (edificio 831)



Categoria: Edificio

FOTO n° 3132 (edificio 831)



Categoria: Edificio

FOTO n° 3133 (edificio 831)

FOTO n° 3134 (edificio 831)



Categoria: Edificio



Categoria: Edificio

FOTO n° 3135 (edificio 831)



Categoria: Edificio

FOTO n° 3136 (edificio 831)



Categoria: Edificio

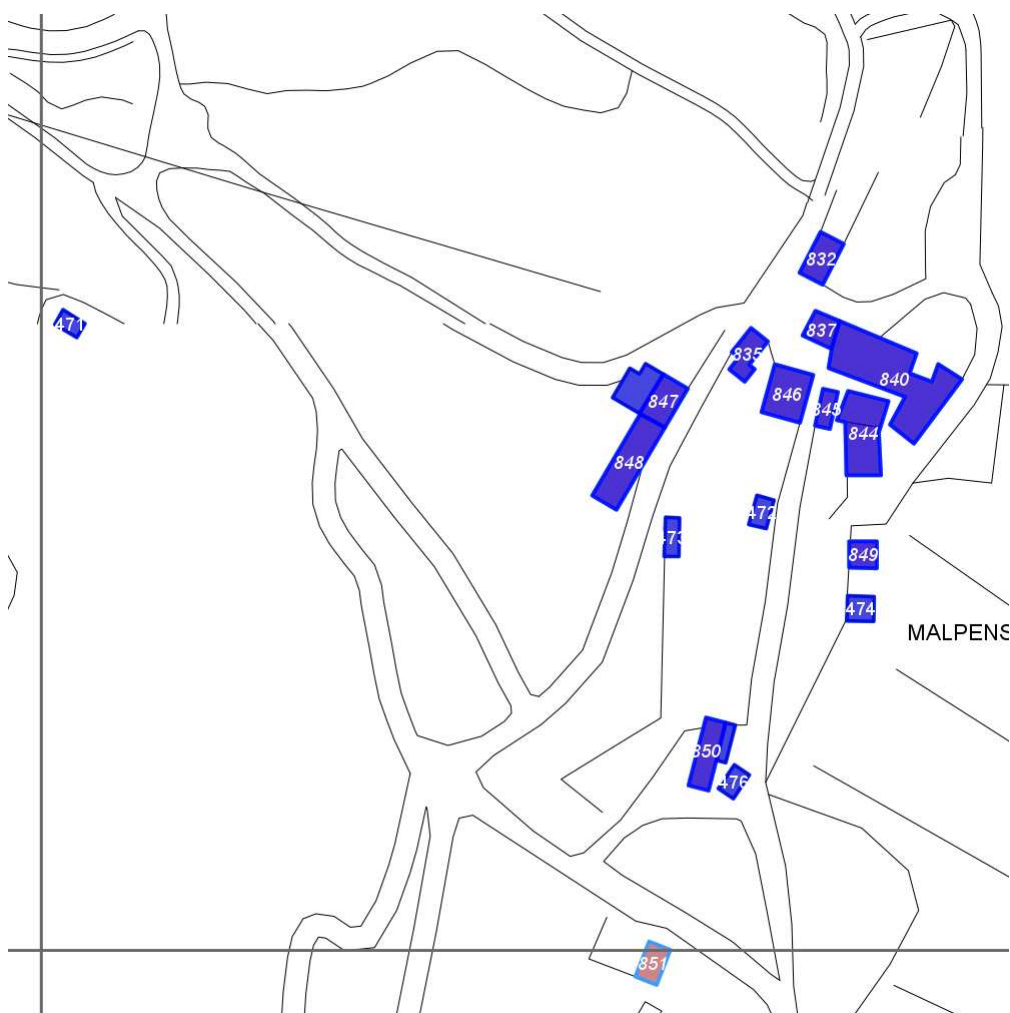
Report Scheda Edifici: *patrimonio rurale N°222*

Edifici associati alla Scheda:

ID **832** ID **835** ID **837** ID **840** ID **844** ID **845** ID **846** ID **847** ID **848** ID **849** ID **850**

Edificati Minori associati alla Scheda:

ID **470** ID **471** ID **472** ID **473** ID **474** ID **475** ID **476**



Scala: 1:2000

Informazioni sulla Scheda

- Località **MALPENSATA**
- Data rilevazione **13/08/2008**
- Area di pertinenza
 - Cortile
 - Stato **medio**
 - Materiale prevalente **terrabattuta**
 - Permeabilità **buono**
- Alberature di pregio **cipressi; ulivo**
- Area di pertinenza: elementi presenti
 - Tettoia: stato **medio**

Informazioni sull'Edificio 832

Unità volumetriche dell'Edificio 832

N°	Foglio	Particella	N° piani	Piani interrati	Mansarda	Superficie (m²)
1423	68	273	1			83.82

Classe di intervento: 6

Funzioni d'uso

- Uso prevalente: **non residenziale**
- Usi presenti: **magazzini privati**
- Uso Piano terra:
- Piano terra: **fondo magazzino**

Numero piani fuori terra

- Numero piani massimo: **1**
- Esiste una parte dell'edificio con un numero di piani inferiore a quello massimo: **no**

Proprietà privata

Tipologia architettonica struttura in muratura

Stato di conservazione medio

Compatibilità dell'uso attuale congruo

Copertura

- Tipo di copertura: **a falde**
- Tipo di manto: **a falde**
- Docce e pluviali: **in rame**
- Gronda: **Non presenti (interni)**

Caratteristiche architettoniche e strutturali

■ Intonaco

- Materiale: **intonaco tipo terranova**
- Colore: **beige**
- Stato di conservazione: **medio**
- Compatibilità: **congruo**

■ Infissi porte

- Materiale: **ferro**
- Posa in opera: **a 2 ante**
- Colore: **grigio chiaro**
- Stato di conservazione: **buono**
- Compatibilità: **congruo**

Informazioni sull'Edificio 835

Unità volumetriche dell'Edificio 835

N°	Foglio	Particella	N° piani	Piani interrati	Mansarda	Superficie (m²)
1419	68	226	2		no	68.09

Classe di intervento: 6

Funzioni d'uso

- Uso prevalente: **non residenziale**
- Usi presenti: **agricoltura; deposito**
- Uso Piano terra:
- Piano terra: **fondo magazzino; passo carraio pedonale**

Numero piani fuori terra

- Numero piani massimo: **2**
- Esiste una parte dell'edificio con un numero di piani inferiore a quello massimo: **no**

Proprietà privata

Tipologia architettonica struttura in muratura

Caratteristiche architettoniche e strutturali

■ Struttura paramento esterno

- Materiale: **mattoni**
- Colore: **grigio chiaro**
- Stato di conservazione: **medio**
- Compatibilità: **congruo**

■ Infissi porte

- Materiale: **ferro**
- Posa in opera: **a 2 ante**
- Colore: **grigio chiaro**
- Stato di conservazione: **medio**
- Compatibilità: **congruo**

Stato di conservazione

medio

Compatibilità dell'uso attuale

incongruo
Ampliamenti volumetrici non omogenei con la tipologia esistente.

Copertura

- Tipo di copertura: **a falde**
- Tipo di manto: **a falde**
- Docce e pluviali: **Non presenti (interni)**
- Gronda: **Non presenti (interni)**

Informazioni sull'Edificio 837

Unità volumetriche dell'Edificio 837

N°	Foglio	Particella	N° piani	Piani interrati	Mansarda	Superficie (m ²)
2929	68	36	2 (a monte) 3 (a valle)		no	57.4

Classe di intervento: 2

Funzioni d'uso

- Uso prevalente: **residenziale**
- Usi presenti: **residenza**
- Uso Piano terra:
- Piano terra: **fondo magazzino; passo carraio pedonale; residenza**
- Numero alloggi: **1**

Numero piani fuori terra

- Numero piani massimo: **3**
- Esiste una parte dell'edificio con un numero di piani inferiore a quello massimo: **no**

Proprietà

privata

Tipologia architettonica

struttura in muratura

Stato di conservazione

buono

Compatibilità dell'uso attuale

congruo

Copertura

- Tipo di copertura: **a falde**
- Tipo di manto: **a falde**
- Presenza di camini e/o comignoli: **in muratura**
- Docce e pluviali: **in rame**
- Gronda: **in cemento e laterizio**

Caratteristiche architettoniche e strutturali

■ Intonaco

- Materiale: **intonaco tipo terranova**
- Posa in opera: **finitura liscia**
- Colore: **sabbia**
- Stato di conservazione: **buono**
- Compatibilità: **congruo**

■ Infissi finestre

- Materiale: **legno**
- Posa in opera: **a 2 ante**
- Colore: **marrone**
- Stato di conservazione: **buono**
- Compatibilità: **congruo**

■ Oscuramento esterno

- Materiale: **legno**
- Posa in opera: **pesiane a stecche**
- Colore: **marrone**
- Stato di conservazione: **buono**
- Compatibilità: **congruo**

■ Infissi porte

- Materiale: **legno**
- Posa in opera: **a 2 ante**
- Colore: **marrone**
- Compatibilità: **congruo**

■ Controporte

- Materiale: **ferro**
- Posa in opera: **a 2 ante**
- Colore: **grigio scuro**
- Stato di conservazione: **buono**

■ Cassetta postale a vista

- Posa in opera: **fissata al paramento**
- Colore: **marrone**
- Stato di conservazione: **buono**
- Compatibilità: **congruo**

Informazioni sull'Edificio 840

Unità volumetriche dell'Edificio 840

N°	Foglio	Particella	N° piani	Piani interrati	Mansarda	Superficie (m²)
2930	68	37	2		no	450.34

Classe di intervento: **2**

Funzioni d'uso

- Uso prevalente: **misto**
- Usi presenti: **agriturismo; residenza**
- Uso Piano terra:
- Piano terra: **fondo magazzino; passo carraio pedonale; residenza**

Numero piani fuori terra

- Numero piani massimo: **2**
- Esiste una parte dell'edificio con un numero di piani inferiore a quello massimo: **no**

Proprietà privata

Tipologia architettonica struttura in muratura

Stato di conservazione buono

Compatibilità dell'uso attuale congruo

Copertura

- Tipo di copertura: **a falde**
- Tipo di manto: **a falde**
- Presenza di camini e/o comignoli: **in muratura**
- Docce e pluviali: **in rame**
- Gronda: **in legno e laterizio**

Caratteristiche architettoniche e strutturali

■ Struttura paramento esterno

- Materiale: **pietra**
- Posa in opera: **conci di pietra irregolari**
- Colore: **grigio pietra serena grigio scuro**
- Stato di conservazione: **buono**
- Compatibilità: **congruo**

■ Infissi finestre

- Materiale: **legno**
- Posa in opera: **a 2 ante**
- Colore: **marrone**
- Stato di conservazione: **buono**
- Compatibilità: **congruo**

■ Oscuramento esterno

- Materiale: **legno**
- Posa in opera: **pesiane a stecche**
- Colore: **marrone**
- Stato di conservazione: **buono**
- Compatibilità: **congruo**

■ Infissi porte

- Materiale: **legno**
- Posa in opera: **a 2 ante**
- Colore: **marrone**
- Stato di conservazione: **buono**
- Compatibilità: **congruo**

■ Aggetti

- Materiale: **c.a.**
- Posa in opera: **balcone**
- Colore: **grigio scuro**
- Stato di conservazione: **buono**
- Compatibilità: **congruo**

■ Cassetta postale a vista

- Materiale: **lamiera di ferro**
- Posa in opera: **fissata al paramento**
- Colore: **marrone**
- Stato di conservazione: **buono**
- Compatibilità: **congruo**

Elementi di facciata precari e non

- Pensiline o tettoie "a muro" in corrispondenza delle aperture: **legno e laterizio**

Informazioni sull'Edificio **844**

Unità volumetriche dell'Edificio **844**

N°	Foglio	Particella	N° piani	Piani interrati	Mansarda	Superficie (m²)
2931	68	36	1		no	87.48
2932	68	37	1		no	120.76

Classe di intervento: 2**Funzioni d'uso**

- Uso prevalente: **non residenziale**
- Usi presenti: **deposito**
- Uso Piano terra:
- Piano terra: **fondo magazzino; passo carraio pedonale; residenza**

Numero piani fuori terra

- Numero piani massimo: **1**
- Esiste una parte dell'edificio con un numero di piani inferiore a quello massimo: **no**

Proprietà privata**Tipologia architettonica struttura in muratura****Stato di conservazione basso****Compatibilità dell'uso attuale congruo****Copertura**

- Tipo di copertura: **a falde**
- Tipo di manto: **a falde**
- Presenza di camini e/o comignoli: **prefabbricati**
- Docce e pluviali: **in rame**
- Gronda: **Non presenti (interni)**

Caratteristiche architettoniche e strutturali■ **Struttura paramento esterno**

- Materiale: **pietra**
- Posa in opera: **conci di pietra irregolari**
- Colore: **ecru giallo napoli grigio chiaro grigio pietra serena grigio scuro**
- Stato di conservazione: **medio**
- Compatibilità: **congruo**

■ **Architravi finestre**

- Materiale: **mattone**
- Posa in opera: **archivolto**
- Colore: **rosso mattone**
- Stato di conservazione: **medio**
- Compatibilità: **congruo**

■ **Architravi porte**

- Materiale: **mattone**
- Posa in opera: **archivolto**
- Colore: **rosso mattone**
- Stato di conservazione: **medio**
- Compatibilità: **congruo**

■ **Infissi porte**

- Materiale: **legno**
- Posa in opera: **a 1 2 ante**
- Colore: **marrone**
- Stato di conservazione: **basso**
- Compatibilità: **congruo**

Informazioni sull'Edificio 845**Unità volumetriche dell'Edificio 845**

N°	Foglio	Particella	N° piani	Piani interrati	Mansarda	Superficie (m ²)
1416	68	37	1		no	40.33

Classe di intervento: 3**Funzioni d'uso**

- Uso prevalente: **non residenziale**
- Usi presenti: **agricoltura**
- Uso Piano terra:
- Piano terra: **fondo magazzino; passo carraio pedonale; residenza**

Numero piani fuori terra

- Numero piani massimo: **1**
- Esiste una parte dell'edificio con un numero di piani inferiore a quello massimo: **no**

Proprietà privata**Tipologia architettonica struttura in muratura****Stato di conservazione basso****Compatibilità dell'uso attuale****Caratteristiche architettoniche e strutturali**■ **Struttura paramento esterno**

- Materiale: **pietra**
- Posa in opera: **conci di pietra irregolari**
- Colore: **beige ecru grigio chiaro khaki**
- Stato di conservazione: **medio**
- Compatibilità: **congruo**

congruo**Copertura**

- Tipo di copertura: **a falde**
- Tipo di manto: **a falde**
- Docce e pluviali: **Non presenti (interni)**
- Gronda: **Non presenti (interni)**

Informazioni sull'Edificio 846**Unità volumetriche dell'Edificio 846**

N°	Foglio	Particella	N° piani	Piani interrati	Mansarda	Superficie (m²)
1417	68	33	1 (a monte) 2 (a valle)	1	no	138.69

Classe di intervento: 4**Funzioni d'uso**

- Uso prevalente: **residenziale**
- Usi presenti: **residenza**
- Uso Piano terra:
- Piano terra: **fondo magazzino; passo carraio pedonale; residenza**

Numero piani fuori terra

- Numero piani massimo: **2**
- Esiste una parte dell'edificio con un numero di piani inferiore a quello massimo: **no**

Proprietà privata**Tipologia architettonica struttura in muratura****Stato di conservazione buono****Compatibilità dell'uso attuale congruo****Copertura**

- Tipo di copertura: **a falde**
- Tipo di manto: **a falde**
- Presenza di camini e/o comignoli: **in muratura**
- Docce e pluviali: **in rame**
- Gronda: **Non presenti (interni)**

Caratteristiche architettoniche e strutturali

- **Struttura paramento esterno**
 - Materiale: **pietra**
 - Posa in opera: **conci di pietra irregolari**
 - Colore: **ecru grigio chiaro**
 - Stato di conservazione: **buono**
 - Compatibilità: **congruo**
- **Intonaco**
 - Materiale: **intonaco tipo terranova**
 - Posa in opera: **finitura liscia**
 - Colore: **sabbia**
 - Stato di conservazione: **buono**
 - Compatibilità: **congruo**
- **Infissi finestre**
 - Materiale: **legno**
 - Posa in opera: **a 2 ante**
 - Colore: **marrone**
 - Stato di conservazione: **buono**
 - Compatibilità: **congruo**
- **Oscureamento esterno**
 - Materiale: **legno**
 - Posa in opera: **pesiane a stecche**
 - Colore: **marrone**
 - Stato di conservazione: **buono**
 - Compatibilità: **congruo**
- **Infissi porte**
 - Materiale: **legno**
 - Posa in opera: **a 1 anta**
 - Colore: **marrone**
 - Stato di conservazione: **buono**
 - Compatibilità: **congruo**
- **Aggetti**
 - Materiale: **c.a.**
 - Posa in opera: **balcone**
 - Colore: **bianco**
 - Stato di conservazione: **medio**
 - Compatibilità: **congruo**
- **Cassetta postale a vista**
 - Materiale: **lamiera di ferro**
 - Posa in opera: **fissata al paramento**
 - Colore: **nero**
 - Stato di conservazione: **medio**
 - Compatibilità: **congruo**

Informazioni sull'Edificio 847

Unità volumetriche dell'Edificio 847

N°	Foglio	Particella	N° piani	Piani interrati	Mansarda	Superficie (m²)
2935	68	274	1		no	91.32

Classe di intervento: 6**Funzioni d'uso**

- Uso prevalente: **non residenziale**
- Usi presenti: **agricoltura; deposito**
- Uso Piano terra:
- Piano terra: **fondo magazzino; passo carraio pedonale; residenza**

Numero piani fuori terra

- Numero piani massimo: **1**
- Esiste una parte dell'edificio con un numero di piani inferiore a quello massimo: **no**

**Proprietà
privata****Tipologia architettonica
struttura in muratura****Stato di conservazione
medio****Compatibilità dell'uso attuale
congruo
presenta copertura in fibro
cemento e mattoni facciavista
non intonacati****Copertura**

- Tipo di copertura: **a falde**
- Tipo di manto: **a falde**
- Docce e pluviali: **in plastica**
- Gronda: **Non presenti (interni)**

**Caratteristiche architettoniche e
strutturali**

- **Struttura paramento esterno**
 - Materiale: **mattoni**
 - Colore: **grigio chiaro**
 - Stato di conservazione: **medio**
 - Compatibilità: **congruo**

Informazioni sull'Edificio 848**Unità volumetriche dell'Edificio 848**

N°	Foglio	Particella	N° piani	Piani interrati	Mansarda	Superficie (m²)
2936	68	274	1 (a monte) 2 (a valle)		no	187

Classe di intervento: 6**Funzioni d'uso**

- Uso prevalente: **non residenziale**
- Usi presenti: **magazzini privati; agricoltura**
- Uso Piano terra:
- Piano terra: **fondo magazzino; passo carraio pedonale; residenza**

Numero piani fuori terra

- Numero piani massimo: **2**
- Esiste una parte dell'edificio con un numero di piani inferiore a quello massimo: **no**

**Proprietà
privata****Caratteristiche architettoniche e
strutturali**

- **Struttura paramento esterno**
 - Materiale: **mattoni**
 - Colore: **grigio chiaro**
 - Stato di conservazione: **medio**
 - Compatibilità: **congruo**
- **Infissi finestre**
 - Materiale: **ferro**
 - Posa in opera: **scorrevole**
 - Colore: **grigio scuro**
 - Stato di conservazione: **basso**
 - Compatibilità: **congruo**
- **Infissi porte**
 - Materiale: **ferro**
 - Posa in opera: **a 2 ante**
 - Colore: **grigio scuro
nero**

Tipologia architettonica struttura in muratura

- Stato di conservazione: **medio**
- Compatibilità: **congruo**

Stato di conservazione basso

Compatibilità dell'uso attuale congruo

Copertura

- Tipo di copertura: **a falde**
- Docce e pluviali: **in plastica**
- Gronda: **in cemento e laterizio**

Informazioni sull'Edificio 849

Unità volumetriche dell'Edificio 849

N°	Foglio	Particella	N° piani	Piani interrati	Mansarda	Superficie (m²)
109	68	277	1		no	51.52

Classe di intervento: 6

Funzioni d'uso

- Uso prevalente: **non residenziale**
- Usi presenti: **deposito**
- Uso Piano terra:
- Piano terra: **fondo magazzino; passo carraio pedonale; residenza**

Numero piani fuori terra

- Numero piani massimo: **1**
- Esiste una parte dell'edificio con un numero di piani inferiore a quello massimo: **no**

Proprietà privata

Tipologia architettonica prefabbricato

Stato di conservazione buono

Compatibilità dell'uso attuale incongruo

Copertura

- Tipo di copertura: **a falde**
- Docce e pluviali: **in plastica**
- Gronda: **Non presenti (interni)**

Caratteristiche architettoniche e strutturali

- Infissi porte**
 - Materiale: **ferro**
 - Posa in opera: **a 2 ante**
 - Colore: **grigio chiaro**
- Stato di conservazione: **buono**
- Compatibilità: **congruo**

Elementi di facciata precari e non

- Pensiline o tettoie "a muro" in corrispondenza delle aperture: **ferro e laterizio**

Informazioni sull'Edificio 850

Unità volumetriche dell'Edificio 850

N°	Foglio	Particella	N° piani	Piani interrati	Mansarda	Superficie (m²)
2944	68	50	1		no	101.02

Classe di intervento: 6

Funzioni d'uso

- Uso prevalente: **non residenziale**

Caratteristiche architettoniche e strutturali

- Struttura paramento esterno**
 - Materiale: **pietra**

- Usi presenti: **agricoltura; deposito**
- Usò Piano terra:
- Piano terra: **fondo magazzino; passo carraio pedonale; residenza**

Numero piani fuori terra

- Numero piani massimo: **1**
- Esiste una parte dell'edificio con un numero di piani inferiore a quello massimo: **no**

Proprietà privata

Tipologia architettonica struttura in muratura

Stato di conservazione basso

Compatibilità dell'uso attuale incongruo aumento di volume con mattone facciavista

Copertura

- Tipo di copertura: **a falde**

- Posa in opera: **conci di pietra irregolari**
- Colore: **grigio chiaro grigio pietra serena**
- Stato di conservazione: **basso**
- Compatibilità: **congruo**
- Architravi porte**
 - Materiale: **mattone**
 - Posa in opera: **archivolto**
 - Colore: **rosso mattone**
 - Stato di conservazione: **buono**
 - Compatibilità: **congruo**
- Infissi porte**
 - Materiale: **legno**
 - Posa in opera: **a 2 ante**
 - Colore: **arancione bruciato grigio chiaro**
 - Stato di conservazione: **medio**
 - Compatibilità: **congruo**

Informazioni sull'Edificato Minore 470

Unità volumetriche dell'Edificato Minore 470

N°	Foglio	Particella	N° piani	Piani interrati	Mansarda	Superficie (m²)
2933	68	274	1		no	92.15

Classe di intervento: 6

Tipologia edilizia manufatto con funzioni accessorie e o servizio

Informazioni sull'Edificato Minore 471

Unità volumetriche dell'Edificato Minore 471

N°	Foglio	Particella	N° piani	Piani interrati	Mansarda	Superficie (m²)
2937	68	6				29.95

Classe di intervento: 6

Tipologia edilizia baracca, manufatto precario

Informazioni sull'Edificato Minore 472

Unità volumetriche dell'Edificato Minore 472

N°	Foglio	Particella	N° piani	Piani interrati	Mansarda	Superficie (m²)
2938	68	34	1		no	37.44

Classe di intervento: 6

Tipologia edilizia

tettoia
manufatto con funzioni
accessorie e o servizio

Informazioni sull'Edificato Minore 473**Unità volumetriche dell'Edificato Minore 473**

N°	Foglio	Particella	N° piani	Piani interrati	Mansarda	Superficie (m²)
2939	68	32	1		no	39.25

Classe di intervento: 6**Tipologia edilizia**

baracca, manufatto precario

Informazioni sull'Edificato Minore 474**Unità volumetriche dell'Edificato Minore 474**

N°	Foglio	Particella	N° piani	Piani interrati	Mansarda	Superficie (m²)
2940	68	277	1		no	46.84

Classe di intervento: 6**Tipologia edilizia**

tettoia

Informazioni sull'Edificato Minore 475**Unità volumetriche dell'Edificato Minore 475**

N°	Foglio	Particella	N° piani	Piani interrati	Mansarda	Superficie (m²)
2945	68	50	1		no	26.65

Classe di intervento: 6**Tipologia edilizia**

manufatto con funzioni
accessorie e o servizio

Informazioni sull'Edificato Minore 476**Unità volumetriche dell'Edificato Minore 476**

N°	Foglio	Particella	N° piani	Piani interrati	Mansarda	Superficie (m²)
2035	68	51	1		no	36.5

Classe di intervento: 6**Tipologia edilizia**

tettoia

Rilievi fotografici

Posizionamento dei rilievi fotografici

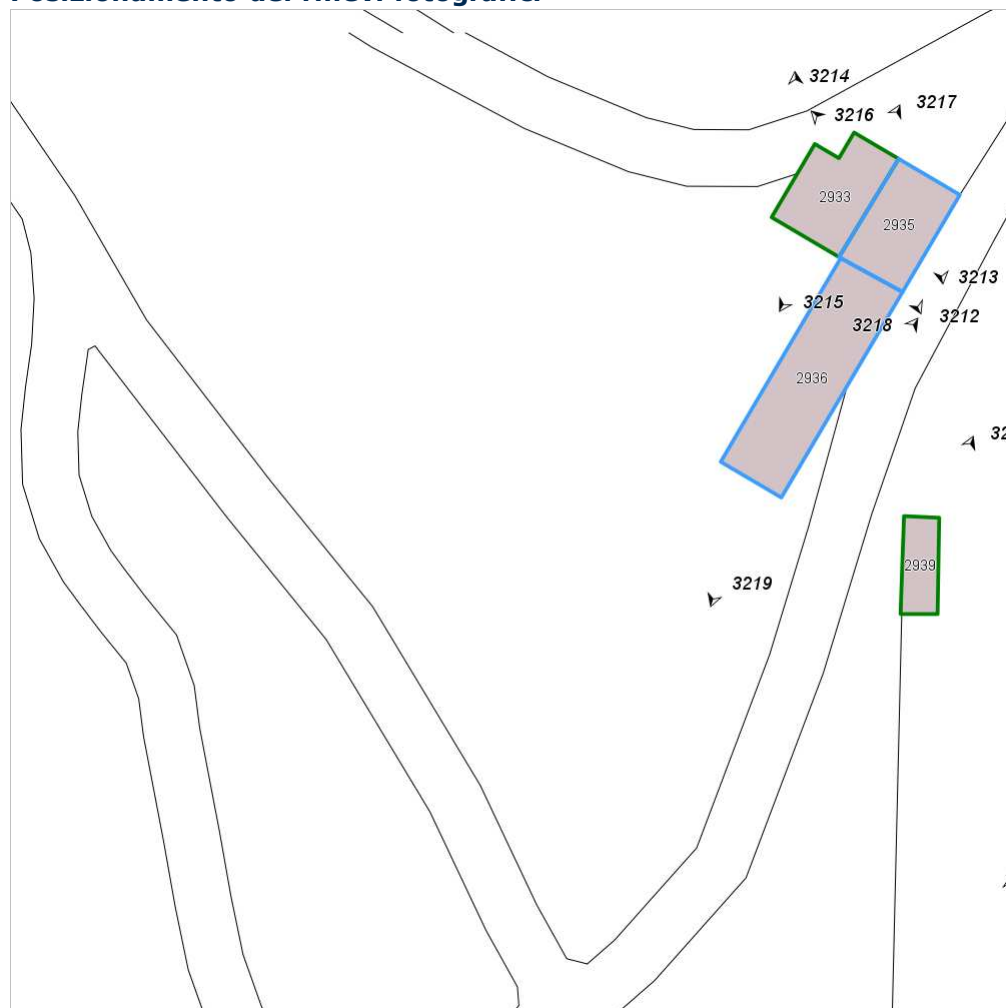


FOTO n° 3140 (edificio 832)



Categoria: Edificio

FOTO n° 3141 (edificio 832)



Categoria: Edificio

FOTO n° 3145 (edificio 835)



Categoria: Edificio

FOTO n° 3146 (edificio 835)



Categoria: Edificio

FOTO n° 3147 (edificio 835)



Categoria: Edificio

FOTO n° 3161 (edificio 837)



Categoria: Edificio

FOTO n° 3162 (edificio 837)

FOTO n° 3163 (edificio 837)



Categoria: Edificio



Categoria: Edificio

FOTO n° 3184 (edificio 840)



Categoria: Edificio

FOTO n° 3185 (edificio 840)



Categoria: Edificio

FOTO n° 3186 (edificio 840)



Categoria: Edificio

FOTO n° 3187 (edificio 840)



Categoria: Edificio

FOTO n° 3188 (edificio 840)

FOTO n° 3189 (edificio 840)



Categoria: Edificio



Categoria: Edificio

FOTO n° 3190 (edificio 840)



Categoria: Edificio

FOTO n° 3191 (edificio 840)



Categoria: Edificio

FOTO n° 3192 (edificio 840)



Categoria: Edificio

FOTO n° 3193 (edificio 840)



Categoria: Edificio

FOTO n° 3194 (edificio 840)

FOTO n° 3195 (edificio 840)



Categoria: Edificio
FOTO n° 3196 (edificio 844)



Categoria: Edificio
FOTO n° 3197 (edificio 844)



Categoria: Edificio



Categoria: Edificio

FOTO n° 3198 (edificio 844)



Categoria: Edificio

FOTO n° 3199 (edificio 844)



Categoria: Edificio

FOTO n° 3200 (edificio 844)

FOTO n° 3201 (edificio 844)



FOTO n° 3202 (edificio 844)



FOTO n° 3203 (edificio 844)



FOTO n° 3204 (edificio 845)



Categoria: Edificio



Categoria: Edificio



Categoria: Edificio

FOTO n° 3206 (edificio 845)

FOTO n° 3207 (edificio 846)



FOTO n° 3208 (edificio 846)



FOTO n° 3209 (edificio 846)



Categoria: Edificio



Categoria: Edificio

FOTO n° 3210 (edificio 846)



Categoria: Edificio

FOTO n° 3211 (edificio 846)



Categoria: Edificio

FOTO n° 3212 (edificio 847)

FOTO n° 3213 (edificio 847)



FOTO n° 3218 (edificio 848)



FOTO n° 3219 (edificio 848)



Categoria: Edificio



Categoria: Edificio

FOTO n° 3226 (edificio 849)



Categoria: Edificio

FOTO n° 3227 (edificio 849)



Categoria: Edificio

FOTO n° 3228 (edificio 850)



Categoria: Edificio

FOTO n° 3229 (edificio 850)



Categoria: Edificio

FOTO n° 3230 (edificio 850)



Categoria: Edificio

FOTO n° 3214 (edificio minore 470)



Categoria: Edificio

FOTO n° 3215 (edificio minore 470)



Categoria: Edificio

FOTO n° 3216 (edificio minore 470)



Categoria: Edificio

FOTO n° 3217 (edificio minore 470)



Categoria: Edificio

FOTO n° 3221 (edificio minore 472)



Categoria: Edificio

FOTO n° 3222 (edificato minore 472)



Categoria: Edificio

FOTO n° 3223 (edificato minore 472)



Categoria: Edificio

FOTO n° 3224 (edificato minore 473)



Categoria: Edificio

FOTO n° 3225 (edificato minore 474)



Categoria: Edificio

FOTO n° 3231 (edificato minore 475)



Categoria: Edificio

FOTO n° 3232 (edificato minore 476)



Categoria: Edificio

Report Scheda Edifici: *patrimonio rurale N°223*

Edifici associati alla Scheda:

ID **833** ID **834** ID **836** ID **838** ID **839** ID **841** ID **842** ID **843**

Edificati Minori associati alla Scheda:

ID **468** ID **469**



Scala: 1:2000

Informazioni sulla Scheda

- Località **LA SALA**
- Data rilevazione **12/08/2008**
- Accessibilità **strada poderale**
- Recinzioni **muratura naturale**
- Area di pertinenza
 - Giardino
 - Stato **medio**
 - Materiale prevalente **manto erboso**
 - Permeabilità **buono**
 - Cortile
 - Stato **medio**
 - Materiale prevalente **ghiaia**
 - Permeabilità **buono**
- Alberature di pregio **cipressi, lecci, platani**
- Area di pertinenza: elementi presenti
 - Baracca: **stato medio**
 - Tettoia: **stato medio**

- **Capannone: stato medio**
- **Rimessa: stato medio**
- **Pollaio: stato medio**

Informazioni sull'Edificio 833

Unità volumetriche dell'Edificio 833

N°	Foglio	Particella	N° piani	Piani interrati	Mansarda	Superficie (m²)
1198	68	149	1			108.21

Classe di intervento: 6

Funzioni d'uso

- Uso prevalente: **non residenziale**
- Usi presenti: **deposito**
- Uso Piano terra:
- Piano terra: **box auto parcheggio**

Numero piani fuori terra

- Numero piani massimo: **1**
- Esiste una parte dell'edificio con un numero di piani inferiore a quello massimo: **no**

Proprietà privata

Tipologia architettonica struttura in muratura

Stato di conservazione buono

Compatibilità dell'uso attuale congruo

Copertura

- Tipo di copertura: **a falde**
- Tipo di manto: **a falde**
- Docce e pluviali: **in rame**
- Gronda: **Solo laterizio**

Caratteristiche architettoniche e strutturali

■ Struttura paramento esterno

- Materiale: **tufo**
- Posa in opera: **blocchi squadrati**
- Colore: **giallo napoli**
- Stato di conservazione: **buono**
- Compatibilità: **congruo**

■ Angolari

- Colore: **grigio chiaro**

■ Cornici

- Colore: **terracotta**

■ Infissi finestre

- Materiale: **alluminio**
- Posa in opera: **a 2 ante**
- Colore: **grigio scuro**
- Stato di conservazione: **buono**
- Compatibilità: **congruo**

■ Controfinestre

- Colore: **grigio scuro**

■ Architravi porte

- Materiale: **cemento armato**
- Posa in opera: **finitura liscia**
- Colore: **grigio chiaro**
- Stato di conservazione: **buono**
- Compatibilità: **congruo**

■ Infissi porte

- Materiale: **metallo**
- Posa in opera: **a 3 ante**
- Colore: **grigio scuro**
- Stato di conservazione: **buono**
- Compatibilità: **congruo**

Elementi di facciata precari e non

- Insegne: **faretti**

Informazioni sull'Edificio 834

Unità volumetriche dell'Edificio 834

N°	Foglio	Particella	N° piani	Piani interrati	Mansarda	Superficie (m²)
2030	68	149	1			31.66

Classe di intervento: 6

Funzioni d'uso

- Uso prevalente: **residenziale**
- Usi presenti: **residenza**
- Uso Piano terra:
- Piano terra: **box auto parcheggio; residenza**
- Numero alloggi: **1**

Numero piani fuori terra

- Numero piani massimo: **1**
- Esiste una parte dell'edificio con un numero di piani inferiore a quello massimo: **no**

Proprietà privata

Caratteristiche architettoniche e strutturali

■ Struttura paramento esterno

- Materiale: **pietra da taglio**
- Posa in opera: **elementi irregolari**
- Colore: **grigio chiaro**
- Stato di conservazione: **buono**
- Compatibilità: **congruo**

■ Angolari

- Materiale: **pietra da taglio**
- Posa in opera: **conci squadrati**
- Colore: **grigio chiaro**
- Stato di conservazione: **buono**
- Compatibilità: **congruo**

■ Cornici

- Materiale: **laterizio**
- Posa in opera: **mattoni posti di piatto-lista**

Tipologia architettonica struttura in muratura

Stato di conservazione
buono

Compatibilità dell'uso attuale
congruo

Copertura

- Tipo di copertura: **a falde**
- Tipo di manto: **a falde**
- Presenza di camini e/o comignoli: **in muratura**
- Docce e pluviali: **in rame**
- Gronda: **Solo laterizio**

- Colore: **terracotta**
- Stato di conservazione: **buono**
- Compatibilità: **congruo**
- **Infissi finestre**
 - Materiale: **legno**
 - Posa in opera: **a 2 ante**
 - Colore: **marrone**
 - Stato di conservazione: **buono**
 - Compatibilità: **congruo**
- **Controfinestre**
 - Materiale: **metallo**
 - Posa in opera: **ringhiera di protezione**
 - Colore: **grigio scuro**
 - Stato di conservazione: **buono**
 - Compatibilità: **congruo**
- **Infissi porte**
 - Materiale: **metallo**
 - Posa in opera: **a 3 ante**
 - Colore: **grigio scuro**
 - Stato di conservazione: **buono**
 - Compatibilità: **congruo**

Informazioni sull'Edificio 836

Unità volumetriche dell'Edificio 836

N°	Foglio	Particella	N° piani	Piani interrati	Mansarda	Superficie (m ²)
1200	68	244	2 (a monte) 3 (a valle)	1		477.55

Classe di intervento: 2

Funzioni d'uso

- Uso prevalente: **misto**
- Usi presenti: **edifici non utilizzati privati; residenza**
- Uso Piano terra:
- Piano terra: **box auto parcheggio; residenza; turistico ricettiva**
- Numero alloggi: **1**

Numero piani fuori terra

- Numero piani massimo: **3**
- Esiste una parte dell'edificio con un numero di piani inferiore a quello massimo: **no**

Proprietà privata

Tipologia architettonica struttura in muratura

Stato di conservazione
medio

Compatibilità dell'uso attuale
congruo

Copertura

- Tipo di copertura: **a falde**
- Tipo di manto: **a falde**
- Presenza di camini e/o comignoli: **in muratura**
- Docce e pluviali: **in rame**
- Gronda: **in legno e laterizio**

Caratteristiche architettoniche e strutturali

- **Struttura paramento esterno**
 - Materiale: **pietra**
 - Posa in opera: **elementi irregolari**
 - Colore: **grigio chiaro**
 - Stato di conservazione: **medio**
 - Compatibilità: **congruo**
- **Rivestimento fino a 1 metro/zoccolatura**
 - Colore: **grigio chiaro**
- **Angolari**
 - Materiale: **pietra**
 - Posa in opera: **conci squadrati**
 - Colore: **grigio chiaro**
 - Stato di conservazione: **buono**
 - Compatibilità: **congruo**
- **Cornici**
 - Materiale: **pietra**
 - Posa in opera: **elementi squadrati**
 - Colore: **grigio pietra serena**
 - Stato di conservazione: **medio**
 - Compatibilità: **congruo**
- **Architravi finestre**
 - Materiale: **archivolto in laterizio**
 - Posa in opera: **mattoni posti per lista**
 - Colore: **terracotta**
 - Stato di conservazione: **buono**
 - Compatibilità: **congruo**
- **Infissi finestre**
 - Materiale: **legno**
 - Posa in opera: **a 2 ante**
 - Colore: **marrone**
 - Stato di conservazione: **medio**
 - Compatibilità: **congruo**
- **Oscureamento esterno**

Elementi di facciata precari e non

- Insegne: **faretti**
- Pensiline o tettoie "a muro" in corrispondenza delle aperture: **legno e laterizio**

- Materiale: **legno**
- Posa in opera: **a 2 ante**
- Colore: **marrone**
- Stato di conservazione: **buono**
- Compatibilità: **congruo**
- **Infissi porte**
 - Materiale: **legno**
 - Posa in opera: **a 2 ante**
 - Colore: **marrone**
 - Stato di conservazione: **buono**
 - Compatibilità: **congruo**
- **Cassetta postale a vista**
 - Materiale: **lamiera di acciaio**
 - Posa in opera: **fissato nel paramento esterno**
 - Colore: **nero**
 - Stato di conservazione: **buono**
 - Compatibilità: **congruo**

Informazioni sull'Edificio 838

Unità volumetriche dell'Edificio 838

N°	Foglio	Particella	N° piani	Piani interrati	Mansarda	Superficie (m²)
1201	68	p	1			18.77

Classe di intervento: **3**

Funzioni d'uso

- Uso prevalente: **non residenziale**
- Usi presenti: **edifici non utilizzati privati**
- Uso Piano terra:
- Piano terra: **box auto parcheggio; residenza; turistico ricettiva; fondo magazzino**

Numero piani fuori terra

- Numero piani massimo: **1**
- Esiste una parte dell'edificio con un numero di piani inferiore a quello massimo: **no**

Proprietà privata

Tipologia architettonica struttura in muratura

Stato di conservazione basso

Compatibilità dell'uso attuale congruo

Copertura

- Tipo di copertura: **a falde**
- Tipo di manto: **a falde**
- Gronda: **Solo laterizio**

Caratteristiche architettoniche e strutturali

- **Struttura paramento esterno**
 - Materiale: **pietra**
 - Posa in opera: **elementi irregolari**
 - Colore: **grigio chiaro**
 - Stato di conservazione: **buono**
 - Compatibilità: **congruo**
- **Intonaco**
 - Materiale: **intonaco tipo terranova**
 - Posa in opera: **finitura liscia**
 - Colore: **bianco**
 - Stato di conservazione: **basso**
 - Compatibilità: **incongruo**
- **Cornici**
 - Materiale: **pietra**
 - Posa in opera: **elementi modanati**
 - Colore: **grigio pietra serena**
 - Stato di conservazione: **basso**
 - Compatibilità: **congruo**
- **Infissi porte**
 - Materiale: **legno**
 - Posa in opera: **a 2 ante**
 - Colore: **verde muschio**
 - Stato di conservazione: **basso**
 - Compatibilità: **incongruo**

Informazioni sull'Edificio 839

Unità volumetriche dell'Edificio 839

N°	Foglio	Particella	N° piani	Piani interrati	Mansarda	Superficie (m²)
1197	68	234	2			336.18

Classe di intervento: 2**Funzioni d'uso**

- Uso prevalente: **misto**
- Usi presenti: **residenza; deposito**
- Uso Piano terra:
- Piano terra: **box auto parcheggio; residenza; turistico ricettiva; fondo magazzino**
- Numero alloggi: **2**

Numero piani fuori terra

- Numero piani massimo: **2**
- Esiste una parte dell'edificio con un numero di piani inferiore a quello massimo: **no**

Proprietà privata**Tipologia architettonica struttura in muratura****Stato di conservazione medio****Compatibilità dell'uso attuale congruo****Copertura**

- Tipo di copertura: **a falde**
- Tipo di manto: **a falde**
- Presenza di camini e/o comignoli: **in muratura**
- Docce e pluviali: **in rame**
- Gronda: **in legno e laterizio**

Caratteristiche architettoniche e strutturali■ **Struttura paramento esterno**

- Materiale: **pietra-laterizio**
- Posa in opera: **elementi irregolari**
- Colore: **grigio chiaro terracotta**
- Stato di conservazione: **medio**
- Compatibilità: **congruo**

■ **Angolari**

- Materiale: **pietra**
- Posa in opera: **conci squadriati**
- Colore: **grigio chiaro**
- Stato di conservazione: **medio**
- Compatibilità: **congruo**

■ **Cornici**

- Materiale: **laterizio**
- Posa in opera: **mattoni posti di piatto**
- Colore: **terracotta**
- Stato di conservazione: **medio**
- Compatibilità: **congruo**

■ **Loggia**

- Materiale: **legno laterizio pietra**
- Posa in opera: **aperta**
- Colore: **grigio chiaro terracotta**
- Stato di conservazione: **medio**
- Compatibilità: **congruo**

■ **Architravi finestre**

- Materiale: **pietra**
- Posa in opera: **elementi squadriati**
- Colore: **grigio pietra serena**
- Stato di conservazione: **buono**
- Compatibilità: **congruo**

■ **Infissi finestre**

- Materiale: **legno**
- Posa in opera: **a 2 ante**
- Colore: **marrone**
- Stato di conservazione: **buono**
- Compatibilità: **congruo**

■ **Oscureamento esterno**

- Materiale: **legno**
- Posa in opera: **a 2 ante**
- Colore: **marrone**
- Stato di conservazione: **buono**
- Compatibilità: **congruo**

■ **Architravi porte**

- Materiale: **pietra**
- Posa in opera: **elementi squadriati**
- Colore: **grigio pietra serena**
- Stato di conservazione: **buono**
- Compatibilità: **congruo**

■ **Infissi porte**

- Materiale: **legno**
- Posa in opera: **a 2 ante**
- Colore: **ambra**
- Stato di conservazione: **medio**
- Compatibilità: **congruo**

■ **Cassetta postale a vista**

- Materiale: **lamiera di acciaio**
- Posa in opera: **fissato nel paramento esterno**
- Colore: **nero**
- Stato di conservazione: **buono**
- Compatibilità: **congruo**

Elementi di facciata precari e non

- Cavi e tubazioni: **Enel**
- Insegne: **faretto**
- Pensiline o tettoie "a muro" in corrispondenza delle aperture: **legno e laterizio**

Informazioni sull'Edificio 841

Unità volumetriche dell'Edificio 841

N°	Foglio	Particella	N° piani	Piani interrati	Mansarda	Superficie (m²)
1194	68	233	1 (a monte) 2 (a valle)			108.16

Classe di intervento: 3

Funzioni d'uso

- Uso prevalente: **residenziale**
- Usi presenti: **residenza**
- Uso Piano terra:
- Piano terra: **box auto parcheggio; residenza; turistico ricettiva; fondo magazzino**
- Numero alloggi: **2**

Numero piani fuori terra

- Numero piani massimo: **2**
- Esiste una parte dell'edificio con un numero di piani inferiore a quello massimo: **no**

Proprietà privata

Tipologia architettonica struttura in muratura

Stato di conservazione buono

Compatibilità dell'uso attuale congruo

Copertura

- Tipo di copertura: **a falde**
- Tipo di manto: **a falde**
- Presenza di camini e/o comignoli: **in muratura**
- Docce e pluviali: **in rame**
- Gronda: **in legno e laterizio**

Caratteristiche architettoniche e strutturali

■ Struttura paramento esterno

- Materiale: **pietra da taglio**
- Posa in opera: **elementi irregolari**
- Colore: **grigio chiaro**
- Stato di conservazione: **buono**
- Compatibilità: **congruo**

■ Angolari

- Materiale: **pietra da taglio**
- Posa in opera: **conci squadrati**
- Colore: **grigio chiaro**
- Stato di conservazione: **buono**
- Compatibilità: **congruo**

■ Cornici

- Materiale: **pietra**
- Posa in opera: **elementi squadrati**
- Colore: **grigio pietra serena**
- Stato di conservazione: **buono**
- Compatibilità: **congruo**

■ Architravi finestre

- Materiale: **archivolto in laterizio**
- Posa in opera: **mattoni posti per lista**
- Colore: **terracotta**
- Stato di conservazione: **buono**
- Compatibilità: **congruo**

■ Infissi finestre

- Materiale: **legno**
- Posa in opera: **a 2 ante**
- Colore: **marrone**
- Stato di conservazione: **buono**
- Compatibilità: **congruo**

■ Oscuramento esterno

- Materiale: **legno**
- Posa in opera: **a 2 ante**
- Colore: **marrone**
- Stato di conservazione: **buono**
- Compatibilità: **congruo**

■ Architravi porte

- Materiale: **archivolto in laterizio**
- Posa in opera: **mattoni posti per lista**
- Colore: **terracotta**
- Stato di conservazione: **buono**
- Compatibilità: **congruo**

■ Infissi porte

- Materiale: **legno**
- Posa in opera: **a 2 ante**
- Colore: **marrone**
- Stato di conservazione: **buono**
- Compatibilità: **congruo**

Elementi di facciata precari e non

- Insegne: **faretti**

Informazioni sull'Edificio 842

Unità volumetriche dell'Edificio 842

N°	Foglio	Particella	N° piani	Piani interrati	Mansarda	Superficie (m²)
1202	68	234	1			187.48

Classe di intervento: 3**Funzioni d'uso**

- Uso prevalente: **non residenziale**
- Usi presenti: **agricoltura (1)**
- Uso Piano terra:
- Piano terra: **box auto parcheggio; residenza; turistico ricettiva; fondo magazzino; agricoltura**

Numero piani fuori terra

- Numero piani massimo: **1**
- Esiste una parte dell'edificio con un numero di piani inferiore a quello massimo: **no**

Proprietà privata**Tipologia architettonica struttura in muratura****Stato di conservazione medio****Compatibilità dell'uso attuale congruo****Copertura**

- Tipo di copertura: **a falde**
- Tipo di manto: **a falde**
- Gronda: **Solo laterizio**

Caratteristiche architettoniche e strutturali

- **Struttura paramento esterno**
 - Materiale: **pietra-tufo**
 - Posa in opera: **elementi irregolari-squadrati**
 - Colore: **giallo napoli grigio chiaro**
 - Stato di conservazione: **medio**
 - Compatibilità: **incongruo**
- **Angolari**
 - Materiale: **pietra**
 - Posa in opera: **conci squadrati**
 - Colore: **grigio chiaro**
 - Stato di conservazione: **medio**
 - Compatibilità: **congruo**
- **Architravi porte**
 - Materiale: **legno**
 - Posa in opera: **elementi squadrati**
 - Colore: **grigio chiaro**
 - Stato di conservazione: **basso**
 - Compatibilità: **incongruo**
- **Infissi porte**
 - Materiale: **metallo**
 - Posa in opera: **a 1 anta**
 - Colore: **arancione bruciato**
 - Stato di conservazione: **basso**
 - Compatibilità: **incongruo**

Informazioni sull'Edificio 843**Unità volumetriche dell'Edificio 843**

N°	Foglio	Particella	N° piani	Piani interrati	Mansarda	Superficie (m²)
1199	68	234	1			212.16

Classe di intervento: 6**Funzioni d'uso**

- Uso prevalente: **non residenziale**
- Usi presenti: **agricoltura (1)**
- Uso Piano terra:
- Piano terra: **box auto parcheggio; residenza; turistico ricettiva; fondo magazzino; agricoltura**

Numero piani fuori terra

- Numero piani massimo: **1**
- Esiste una parte dell'edificio con un numero di piani inferiore a quello massimo: **no**

Proprietà privata**Tipologia architettonica struttura in muratura****Stato di conservazione medio****Compatibilità dell'uso attuale congruo****Caratteristiche architettoniche e strutturali**

- **Struttura paramento esterno**
 - Materiale: **laterizio**
 - Posa in opera: **blocchi squadrati**
 - Colore: **terra di Siena bruciata**
 - Stato di conservazione: **buono**
 - Compatibilità: **congruo**
- **Cornice sottotetto**
 - Materiale: **cemento armato**
 - Posa in opera: **finitura liscia**
 - Colore: **grigio chiaro**
 - Stato di conservazione: **buono**
 - Compatibilità: **congruo**
- **Infissi finestre**
 - Materiale: **metallo**
 - Posa in opera: **a 1 anta**
 - Colore: **arancione bruciato**
 - Stato di conservazione: **medio**
 - Compatibilità: **congruo**
- **Infissi porte**
 - Materiale: **metallo**
 - Posa in opera: **a 4 ante**
 - Colore: **arancione bruciato**
 - Stato di conservazione: **medio**
 - Compatibilità: **congruo**

Copertura

- Tipo di copertura: **a falde**
- Tipo di manto: **a falde**
- Docce e pluviali: **in rame**
- Gronda: **in cemento e laterizio**

Informazioni sull'Edificato Minore 468

Unità volumetriche dell'Edificato Minore 468

N°	Foglio	Particella	N° piani	Piani interrati	Mansarda	Superficie (m ²)
49			1			41.66

Classe di intervento: 6

Tipologia edilizia

**manufatto con funzioni
accessorie e o servizio**

Informazioni sull'Edificato Minore 469

Unità volumetriche dell'Edificato Minore 469

N°	Foglio	Particella	N° piani	Piani interrati	Mansarda	Superficie (m ²)
2029			1			41.29

Classe di intervento: 6

Tipologia edilizia

**manufatto con funzioni
accessorie e o servizio**

Rilievi fotografici

Posizionamento dei rilievi fotografici

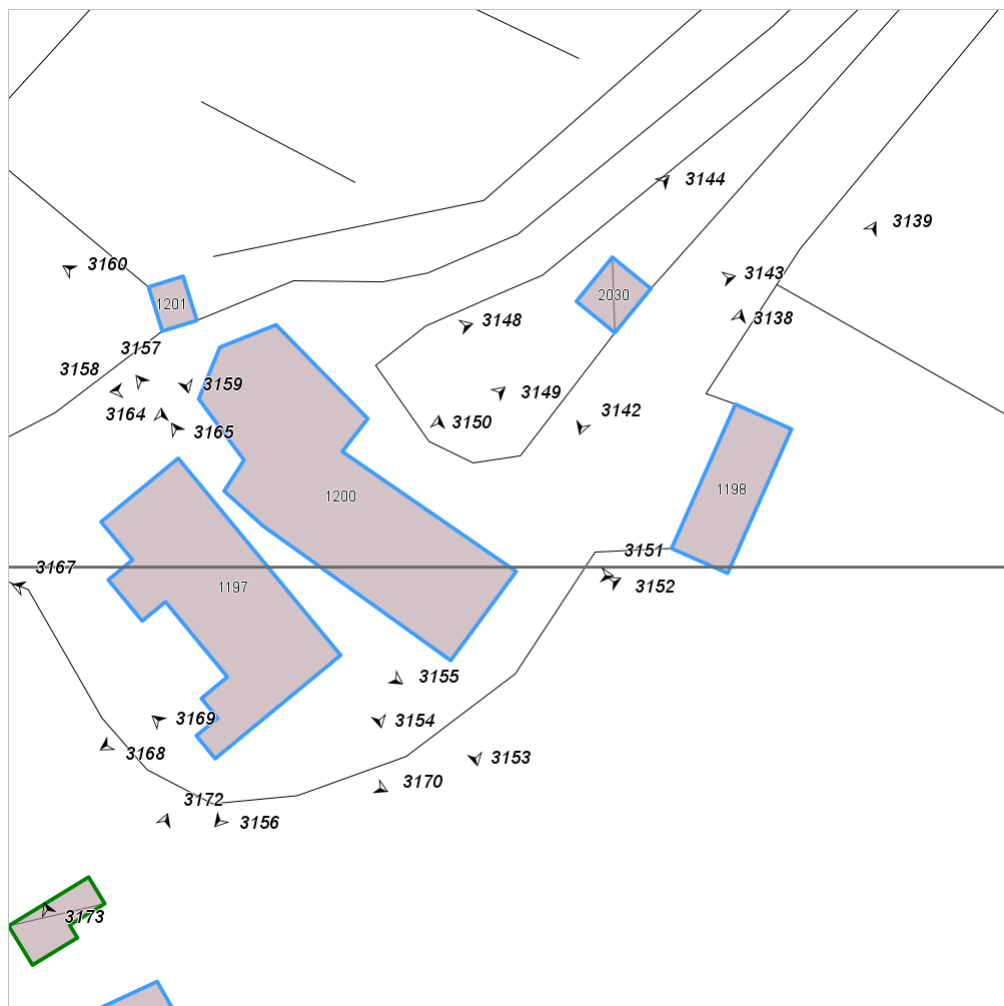


FOTO n° 3138 (edificio 833)



FOTO n° 3139 (edificio 833)



Categoria: Edificio

FOTO n° 3142 (edificio 834)



Categoria: Edificio

FOTO n° 3143 (edificio 834)



Categoria: Edificio

FOTO n° 3144 (edificio 834)



Categoria: Edificio

FOTO n° 3149 (edificio 836)



Categoria: Edificio

FOTO n° 3148 (edificio 836)

FOTO n° 3150 (edificio 836)



Categoria: Edificio



Categoria: Edificio
FOTO n° 3152 (edificio 836)



Categoria: Edificio



Categoria: Degrado fisico

FOTO n° 3153 (edificio 836)



Categoria: Degrado fisico

FOTO n° 3154 (edificio 836)



Categoria: Degrado fisico

FOTO n° 3155 (edificio 836)

FOTO n° 3156 (edificio 836)



Categoria: Edificio



Categoria: Edificio

FOTO n° 3157 (edificio 836)



Categoria: Edificio

FOTO n° 3158 (edificio 836)



Categoria: Edificio

FOTO n° 3159 (edificio 838)



Categoria: Edificio

FOTO n° 3160 (edificio 838)



Categoria: Edificio

FOTO n° 3164 (edificio 839)

FOTO n° 3165 (edificio 839)



Categoria: Edificio
FOTO n° 3166 (edificio 839)



FOTO n° 3167 (edificio 839)



Categoria: Edificio



Categoria: Edificio

FOTO n° 3168 (edificio 839)



FOTO n° 3169 (edificio 839)



Categoria: Edificio

FOTO n° 3170 (edificio 839)

FOTO n° 3172 (edificio 841)



FOTO n° 3173 (edificio 841)



FOTO n° 3174 (edificio 841)



Categoria: Edificio



Categoria: Edificio

FOTO n° 3175 (edificio 841)



Categoria: Edificio

FOTO n° 3176 (edificio 841)



Categoria: Edificio

FOTO n° 3177 (edificio 842)

FOTO n° 3178 (edificio 842)



FOTO n° 3179 (edificio 842)



FOTO n° 3183 (edificio 842)



Categoria: Edificio



Categoria: Tipo di copertura

FOTO n° 3180 (edificio 843)



Categoria: Edificio

FOTO n° 3181 (edificio 843)



Categoria: Edificio

FOTO n° 3182 (edificio 843)

FOTO n° 3137 (edificato minore 468)



FOTO n° 3171 (edificato minore 469)



Categoria: Edificio



Categoria: Edificio

Report Scheda Edifici: *patrimonio rurale N°224*

Edifici associati alla Scheda:

ID **851** | ID **852** | ID **853**



Scala: 1:1000

Informazioni sulla Scheda

- Località **LA MALPENSATINA**
- Data rilevazione **13/08/2008**
- Area di pertinenza
 - aia
 - Stato **medio**
 - Materiale prevalente **manto erboso**
 - Permeabilità **buono**
- Alberature di pregio **abeti**
- Area di pertinenza: elementi presenti
 - Piscina: stato **buono**

Informazioni sull'Edificio 851

Unità volumetriche dell'Edificio 851

N°	Foglio	Particella	N° piani	Piani interrati	Mansarda	Superficie (m²)
1221	68	65	1		no	60.42

Classe di intervento: 3

Funzioni d'uso

- Uso prevalente: **non residenziale**
- Usi presenti: **agricoltura; deposito**
- Uso Piano terra:
- Piano terra: **passo carraio pedonale**

Numero piani fuori terra

- Numero piani massimo: **1**
- Esiste una parte dell'edificio con un numero di piani inferiore a quello massimo: **no**

Proprietà privata

Tipologia architettonica struttura in muratura

Stato di conservazione medio

Compatibilità dell'uso attuale congruo

Copertura

- Tipo di copertura: **a falde**
- Tipo di manto: **a falde**

Caratteristiche architettoniche e strutturali

Struttura paramento esterno

- Materiale: **pietra**
- Posa in opera: **conci di pietra irregolari**
- Colore: **crema ecru grigio chiaro grigio scuro**
- Stato di conservazione: **buono**
- Compatibilità: **congruo**

Architravi finestre

- Materiale: **mattone**
- Posa in opera: **archivolto**
- Colore: **rosso mattone**
- Stato di conservazione: **buono**
- Compatibilità: **congruo**

Architravi porte

- Materiale: **mattone**
- Posa in opera: **archivolto**
- Colore: **rosso mattone**
- Stato di conservazione: **buono**
- Compatibilità: **congruo**

Infissi porte

- Materiale: **legno**
- Posa in opera: **a 2 ante**
- Colore: **grigio chiaro**
- Stato di conservazione: **medio**
- Compatibilità: **congruo**

Informazioni sull'Edificio 852

Unità volumetriche dell'Edificio 852

N°	Foglio	Particella	N° piani	Piani interrati	Mansarda	Superficie (m²)
1210	68	65	3		no	243.56

Classe di intervento: 2

Funzioni d'uso

- Uso prevalente: **residenziale**
- Usi presenti: **att. turistico ricettive extra alberghiere**
- Uso Piano terra:
- Piano terra: **passo carraio pedonale**

Numero piani fuori terra

- Numero piani massimo: **3**
- Esiste una parte dell'edificio con un numero di piani inferiore a quello massimo: **no**

Proprietà privata

Tipologia architettonica struttura in muratura

Stato di conservazione

Caratteristiche architettoniche e strutturali

Struttura paramento esterno

- Materiale: **pietra**
- Posa in opera: **conci di pietra irregolari**
- Colore: **grigio chiaro grigio pietra serena grigio scuro**
- Stato di conservazione: **buono**
- Compatibilità: **congruo**

Angolari

- Materiale: **pietra**
- Posa in opera: **conci squadrati**
- Colore: **crema**
- Stato di conservazione: **buono**
- Compatibilità: **congruo**

Cornice sottotetto

- Materiale: **mattone**
- Colore: **rosso mattone**
- Stato di conservazione: **buono**
- Compatibilità: **congruo**

Cornici

Elementi di facciata precari e non

- Pensiline o tettoie "a muro" in corrispondenza delle aperture: **legno e laterizio**

buono

Compatibilità dell'uso attuale congruo

Copertura

- Tipo di copertura: **a falde**
- Tipo di manto: **a falde**
- Presenza di camini e/o comignoli: **in muratura**
- Docce e pluviali: **in rame**
- Gronda: **in legno e laterizio**

- Materiale: **pietra**
- Posa in opera: **elementi squadrati**
- Colore: **grigio pietra serena**
- Stato di conservazione: **medio**
- Compatibilità: **congruo**
- **Architravi finestre**
 - Materiale: **pietra**
 - Posa in opera: **trave**
 - Colore: **grigio pietra serena**
 - Stato di conservazione: **buono**
 - Compatibilità: **congruo**
- **Infissi finestre**
 - Materiale: **legno**
 - Posa in opera: **a 2 ante**
 - Colore: **marrone**
 - Stato di conservazione: **medio**
 - Compatibilità: **congruo**
- **Oscureamento interno (scurini)**
 - Materiale: **legno**
 - Posa in opera: **a 2 ante**
 - Colore: **marrone**
 - Stato di conservazione: **buono**
 - Compatibilità: **congruo**
- **Architravi porte**
 - Materiale: **pietra**
 - Posa in opera: **trave**
 - Colore: **grigio pietra serena**
 - Stato di conservazione: **buono**
 - Compatibilità: **congruo**
- **Infissi porte**
 - Materiale: **legno**
 - Posa in opera: **a 1 2 ante**
 - Colore: **marrone**
 - Stato di conservazione: **buono**
 - Compatibilità: **congruo**

Informazioni sull'Edificio 853

Unità volumetriche dell'Edificio 853

N°	Foglio	Particella	N° piani	Piani interrati	Mansarda	Superficie (m ²)
1208	68	65	1		no	65.86

Classe di intervento: **3**

Funzioni d'uso

- Uso prevalente: **non residenziale**
- Usi presenti: **agricoltura; deposito**
- Uso Piano terra:
- Piano terra: **passo carraio pedonale**

Numero piani fuori terra

- Numero piani massimo: **1**
- Esiste una parte dell'edificio con un numero di piani inferiore a quello massimo: **no**

Proprietà privata

Tipologia architettonica struttura in muratura

Stato di conservazione medio

Caratteristiche architettoniche e strutturali

- **Struttura paramento esterno**
 - Materiale: **pietra**
 - Posa in opera: **conci di pietra irregolari**
 - Colore: **ecru grigio chiaro grigio pietra serena**
 - Stato di conservazione: **medio**
 - Compatibilità: **congruo**
- **Architravi finestre**
 - Materiale: **mattone**
 - Posa in opera: **archivolto**
 - Colore: **rosso mattone**
 - Stato di conservazione: **basso**
 - Compatibilità: **congruo**
- **Infissi finestre**
 - Materiale: **legno**
 - Posa in opera: **a 1 anta**
 - Colore: **marrone**
 - Stato di conservazione: **basso**
 - Compatibilità: **congruo**

Compatibilità dell'uso attuale congruo

Copertura

- Tipo di copertura: **a falde**
- Tipo di manto: **a falde**
- Docce e pluviali: **Non presenti (interni)**
- Gronda: **Non presenti (interni)**

■ Architravi porte

- Materiale: **c.a.**
- Posa in opera: **trave**
- Colore: **grigio chiaro**
- Stato di conservazione: **medio**
- Compatibilità: **congruo**

■ Infissi porte

- Materiale: **legno ferro**
- Posa in opera: **a 1 anta**
- Colore: **grigio chiaro nero**
- Stato di conservazione: **medio**
- Compatibilità: **congruo**

Rilievi fotografici

Posizionamento dei rilievi fotografici

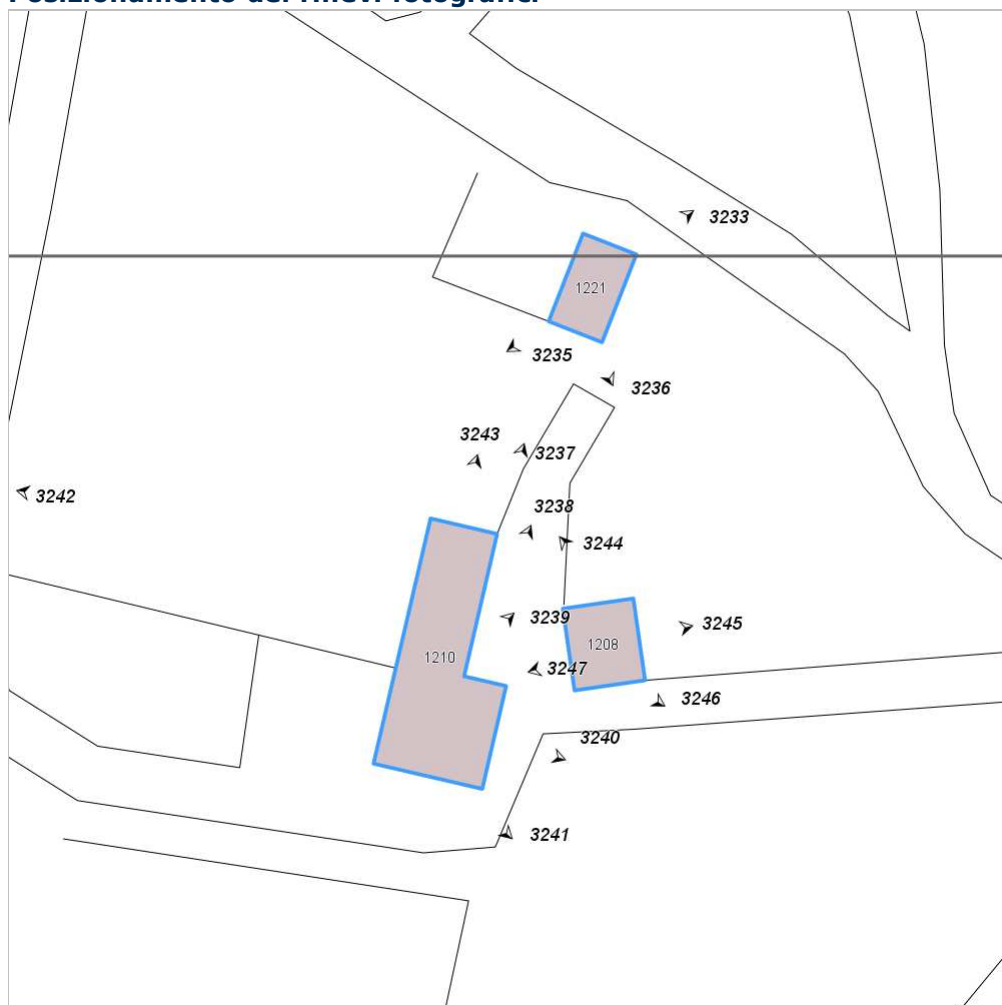


FOTO n° 3233 (edificio 851)



Categoria: Edificio

FOTO n° 3235 (edificio 851)



Categoria: Edificio

FOTO n° 3236 (edificio 851)



Categoria: Edificio

FOTO n° 3237 (edificio 852)



Categoria: Edificio

FOTO n° 3238 (edificio 852)



Categoria: Edificio

FOTO n° 3239 (edificio 852)



Categoria: Edificio

FOTO n° 3240 (edificio 852)

FOTO n° 3241 (edificio 852)



Categoria: Edificio



Categoria: Edificio

FOTO n° 3242 (edificio 852)



FOTO n° 3243 (edificio 852)



Categoria: Edificio

FOTO n° 3244 (edificio 853)



Categoria: Edificio

FOTO n° 3245 (edificio 853)



Categoria: Edificio

FOTO n° 3246 (edificio 853)

FOTO n° 3247 (edificio 853)



Categoria: Edificio



Categoria: Edificio

Report Scheda Edifici: *patrimonio rurale N°225*

Edifici associati alla Scheda:

ID **855** ID **856** ID **857**



Scala: 1:1000

Informazioni sulla Scheda

- Località **LA CALVANA**
- Data rilevazione **13/08/2008**
- Accessibilità **strada comunale**
- Area di pertinenza
 - Giardino
 - Stato **basso**
 - Materiale prevalente **manto erboso**
 - Permeabilità **medio**
- Alberature di pregio **cipressi; abeti**

Informazioni sull'Edificio 855

Unità volumetriche dell'Edificio 855

N°	Foglio	Particella	N° piani	Piani interrati	Mansarda	Superficie (m²)
2360	68	4	2		no	64.97

Classe di intervento: 3

Funzioni d'uso

- Uso prevalente: **residenziale**
- Usi presenti: **residenza**
- Uso Piano terra:
- Piano terra: **passo carraio pedonale**
- Numero alloggi: **1**

Numero piani fuori terra

- Numero piani massimo: **2**
- Esiste una parte dell'edificio con un numero di piani inferiore a quello massimo: **no**

Proprietà privata

Tipologia architettonica struttura in muratura

Stato di conservazione buono

Compatibilità dell'uso attuale congruo

Copertura

- Tipo di copertura: **a falde**
- Tipo di manto: **a falde**
- Presenza di camini e/o comignoli: **in muratura**
- Docce e pluviali: **in rame**
- Gronda: **in legno e laterizio**

Caratteristiche architettoniche e strutturali

Struttura paramento esterno

- Materiale: **pietra**
- Posa in opera: **conci di pietra irregolari**
- Colore: **grigio chiaro grigio pietra serena grigio scuro**
- Stato di conservazione: **buono**
- Compatibilità: **congruo**

Angolari

- Materiale: **pietra**
- Posa in opera: **conci squadrati**
- Colore: **grigio scuro**
- Stato di conservazione: **buono**
- Compatibilità: **congruo**

Marcadavanzale

- Materiale: **laterizio**
- Posa in opera: **elementi squadrati**
- Colore: **rosso mattone**
- Stato di conservazione: **buono**
- Compatibilità: **congruo**

Architravi finestre

- Materiale: **pietra**
- Posa in opera: **trave**
- Colore: **grigio pietra serena**
- Stato di conservazione: **buono**
- Compatibilità: **congruo**

Infissi finestre

- Materiale: **legno**
- Posa in opera: **a 2 ante**
- Colore: **marrone**
- Stato di conservazione: **buono**
- Compatibilità: **congruo**

Architravi porte

- Materiale: **pietra**
- Posa in opera: **trave**
- Colore: **grigio pietra serena**
- Stato di conservazione: **buono**
- Compatibilità: **congruo**

Infissi porte

- Materiale: **legno**
- Posa in opera: **a 2 ante**
- Colore: **marrone**
- Stato di conservazione: **buono**
- Compatibilità: **congruo**

Informazioni sull'Edificio 856

Unità volumetriche dell'Edificio 856

N°	Foglio	Particella	N° piani	Piani interrati	Mansarda	Superficie (m²)
314	68	4	2	1	no	88.45
315	68	4	1		no	11.83
316	68	4	1		no	72.35
317	68	4	2		no	14.07
319	68	4	2		no	9.7
320	68	4	1		no	9.88
322	68	4	2		no	80.37

323	68	4	2		no	119.7
324						25.21

Classe di intervento: **2**

Funzioni d'uso

- Uso prevalente: **non residenziale**
- Usi presenti: **att. turistico ricettive extra alberghiere (1)**
- Uso Piano terra:
- Piano terra: **passo carraio pedonale**

Numero piani fuori terra

- Numero piani massimo: **2**
- Esiste una parte dell'edificio con un numero di piani inferiore a quello massimo: **sì**

Proprietà privata

Tipologia architettonica struttura in muratura

Stato di conservazione medio

Compatibilità dell'uso attuale congruo

Copertura

- Tipo di copertura: **a falde**
- Tipo di manto: **a falde**
- Presenza di camini e/o comignoli: **in muratura**
- Docce e pluviali: **in rame**
- Gronda: **in legno e laterizio**

Caratteristiche architettoniche e strutturali

Struttura paramento esterno

- Materiale: **pietra**
- Posa in opera: **conci di pietra irregolari**
- Colore: **grigio chiaro
grigio pietra serena
grigio scuro**
- Stato di conservazione: **buono**
- Compatibilità: **congruo**

Angolari

- Materiale: **pietra**
- Posa in opera: **conci squadrati**
- Colore: **grigio pietra serena**
- Stato di conservazione: **buono**
- Compatibilità: **congruo**

Marcadavanzale

- Materiale: **laterizio**
- Posa in opera: **elementi squadrati**
- Colore: **rosso mattone**
- Stato di conservazione: **buono**
- Compatibilità: **congruo**

Architravi finestre

- Materiale: **pietra mattone**
- Posa in opera: **trave archivolto**
- Colore: **grigio pietra serena
rosso mattone**
- Stato di conservazione: **buono**
- Compatibilità: **congruo**

Infissi finestre

- Materiale: **legno**
- Posa in opera: **a 2 ante**
- Colore: **marrone**
- Stato di conservazione: **buono**
- Compatibilità: **congruo**

Architravi porte

- Materiale: **pietra mattone**
- Posa in opera: **trave archivolto**
- Colore: **grigio pietra serena
rosso mattone**
- Stato di conservazione: **buono**
- Compatibilità: **congruo**

Infissi porte

- Materiale: **legno**
- Posa in opera: **a 2 ante**
- Colore: **marrone**
- Stato di conservazione: **buono**
- Compatibilità: **congruo**

Informazioni sull'Edificio **857**

Unità volumetriche dell'Edificio **857**

N°	Foglio	Particella	N° piani	Piani interrati	Mansarda	Superficie (m ²)
318	68	4	1		no	109.96
321	68	4	1		no	55.9

Classe di intervento: **2**

Funzioni d'uso

- Uso prevalente: **non residenziale**
- Usi presenti: **att. turistico ricettive**

Caratteristiche architettoniche e strutturali

Struttura paramento esterno

- Materiale: **pietra**
- Posa in opera: **conci di pietra irregolari**

extra alberghiere (1)

- Uso Piano terra:
- Piano terra: **passo carraio pedonale**

Numero piani fuori terra

- Numero piani massimo: **1**
- Esiste una parte dell'edificio con un numero di piani inferiore a quello massimo: **no**

Proprietà privata**Tipologia architettonica struttura in muratura****Stato di conservazione buono****Compatibilità dell'uso attuale congruo****Copertura**

- Tipo di copertura: **a falde**
- Tipo di manto: **a falde**
- Presenza di camini e/o comignoli: **in muratura**
- Docce e pluviali: **in rame**
- Gronda: **Solo laterizio**

- Colore: **ecru grigio chiaro grigio scuro**
- Stato di conservazione: **buono**
- Compatibilità: **congruo**
- **Marcadavanzale**
 - Materiale: **laterizio**
 - Posa in opera: **elementi squadrate**
 - Colore: **rosso mattone**
 - Stato di conservazione: **buono**
 - Compatibilità: **congruo**
- **Architravi finestre**
 - Materiale: **pietra mattone**
 - Posa in opera: **trave archivolto**
 - Colore: **grigio pietra serena rosso mattone**
 - Stato di conservazione: **buono**
 - Compatibilità: **congruo**
- **Infissi finestre**
 - Materiale: **ferro**
 - Posa in opera: **a 1 anta**
 - Colore: **nero**
 - Stato di conservazione: **buono**
 - Compatibilità: **congruo**
- **Architravi porte**
 - Materiale: **pietra mattone**
 - Posa in opera: **trave archivolto**
 - Colore: **grigio pietra serena rosso mattone**
 - Stato di conservazione: **buono**
 - Compatibilità: **congruo**
- **Infissi porte**
 - Materiale: **legno**
 - Posa in opera: **a 2 ante**
 - Colore: **marrone**
 - Stato di conservazione: **buono**
 - Compatibilità: **congruo**

Rilievi fotografici**Posizionamento dei rilievi fotografici**

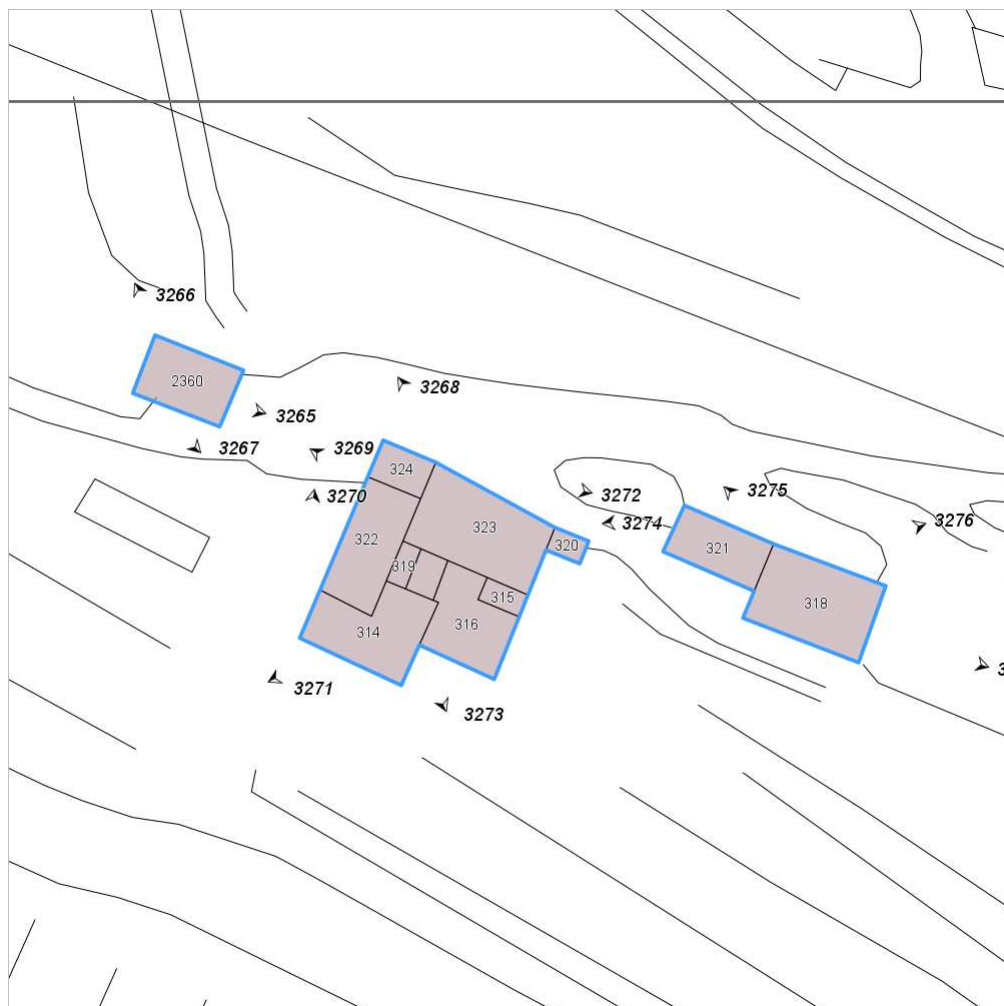


FOTO n° 3265 (edificio 855)



Categoria: Edificio

FOTO n° 3266 (edificio 855)



Categoria: Edificio

FOTO n° 3267 (edificio 855)



Categoria: Edificio

FOTO n° 3268 (edificio 856)



Categoria: Edificio

FOTO n° 3269 (edificio 856)



Categoria: Edificio

FOTO n° 3270 (edificio 856)



Categoria: Edificio

FOTO n° 3271 (edificio 856)

FOTO n° 3272 (edificio 856)



Categoria: Edificio



Categoria: Edificio

FOTO n° 3273 (edificio 856)



Categoria: Edificio

FOTO n° 3274 (edificio 857)



Categoria: Edificio

FOTO n° 3275 (edificio 857)



Categoria: Edificio

FOTO n° 3276 (edificio 857)



Categoria: Edificio

FOTO n° 3277 (edificio 857)



Categoria: Edificio

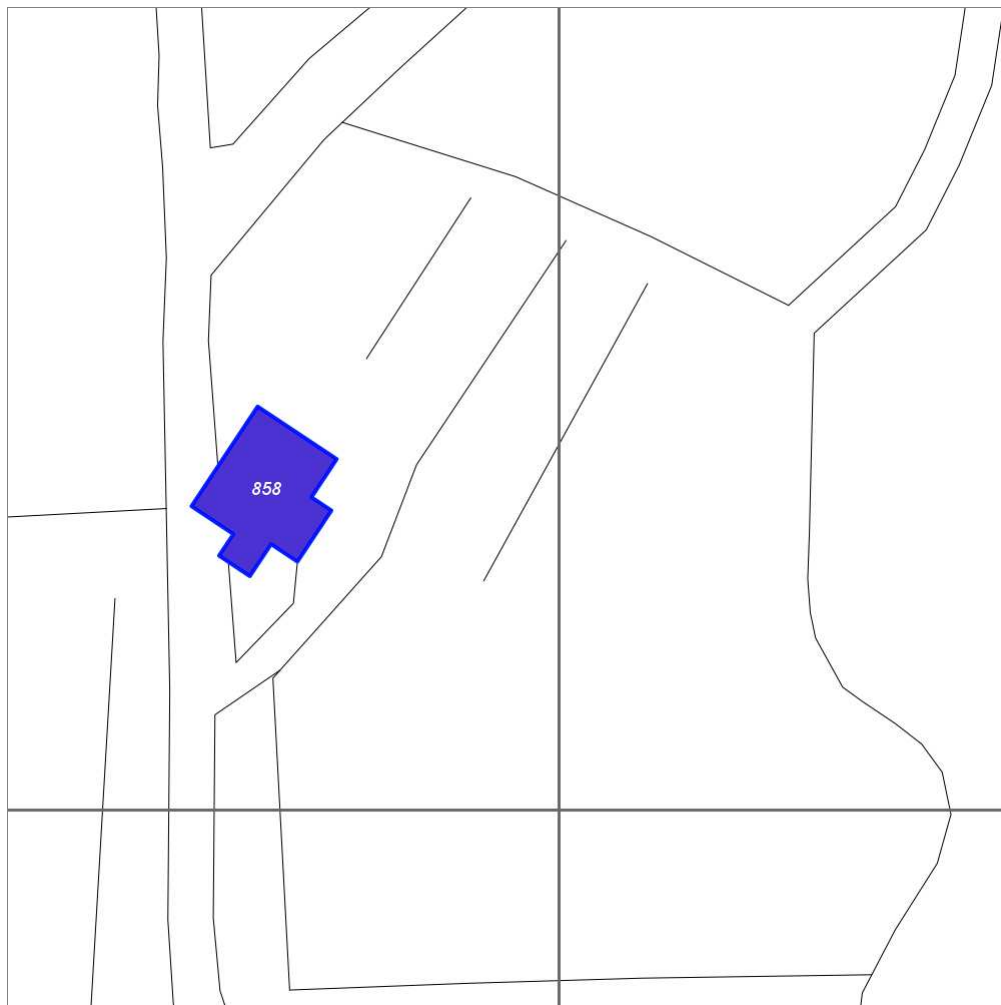
Report Scheda Edifici: *patrimonio rurale N°228*

Edifici associati alla Scheda:

ID **858** ID **859** ID **860**

Edificati Minori associati alla Scheda:

ID **477**



Scala: 1:1000

Informazioni sulla Scheda

- Località **POGGIO A ROFANI**
- Data rilevazione **13/08/2008**
- Accessibilità **strada comunale**
- Recinzioni **filo spinato muratura**
- Area di pertinenza
 - Giardino
 - Stato **buono**
 - Materiale prevalente **manto erboso**
 - Permeabilità **buono**
- Alberature di pregio **cipressi;**
- Area di pertinenza: elementi presenti
 - Tettoia: stato **buono**

Informazioni sull'Edificio 858

Unità volumetriche dell'Edificio 858

N°	Foglio	Particella	N° piani	Piani interrati	Mansarda	Superficie (m²)
1400	66	10	2		no	238.99

Classe di intervento: 2

Funzioni d'uso

- Uso prevalente: **non residenziale**
- Usi presenti: **att. turistico ricettive extra alberghiere**
- Uso Piano terra:
- Piano terra: **residenza**

Numero piani fuori terra

- Numero piani massimo: **2**
- Esiste una parte dell'edificio con un numero di piani inferiore a quello massimo: **no**

Proprietà privata

Tipologia architettonica struttura in muratura

Stato di conservazione buono

Compatibilità dell'uso attuale congruo

Copertura

- Tipo di copertura: **a falde**
- Tipo di manto: **a falde**
- Presenza di camini e/o comignoli: **in muratura**
- Docce e pluviali: **in rame**
- Gronda: **Solo laterizio**

Caratteristiche architettoniche e strutturali

■ Struttura paramento esterno

- Materiale: **pietra**
- Posa in opera: **conci di pietra irregolari**
- Colore: **ecru grigio chiaro grigio scuro**
- Stato di conservazione: **buono**
- Compatibilità: **congruo**

■ Marcadavanzale

- Materiale: **mattone**
- Posa in opera: **per testa**
- Colore: **rosso mattone**
- Stato di conservazione: **buono**
- Compatibilità: **congruo**

■ Architravi finestre

- Materiale: **pietra**
- Posa in opera: **trave**
- Colore: **grigio pietra serena**
- Stato di conservazione: **buono**
- Compatibilità: **congruo**

■ Infissi finestre

- Materiale: **legno**
- Posa in opera: **a 2 ante**
- Colore: **marrone**
- Stato di conservazione: **buono**
- Compatibilità: **congruo**

■ Oscuramento interno (scurini)

- Materiale: **legno**
- Posa in opera: **a 2 ante**
- Colore: **marrone**
- Stato di conservazione: **buono**
- Compatibilità: **congruo**

■ Architravi porte

- Materiale: **pietra mattone**
- Posa in opera: **trave archivolto**
- Colore: **grigio pietra serena rosso mattone**
- Stato di conservazione: **buono**
- Compatibilità: **congruo**

■ Infissi porte

- Materiale: **legno**
- Posa in opera: **a 2 ante**
- Colore: **marrone**
- Stato di conservazione: **buono**
- Compatibilità: **congruo**

Elementi di facciata precari e non

- Pensiline o tettoie "a muro" in corrispondenza delle aperture: **legno e laterizio**

Informazioni sull'Edificio 859

Unità volumetriche dell'Edificio 859

N°	Foglio	Particella	N° piani	Piani interrati	Mansarda	Superficie (m²)
1404	66	103	1		no	35.03

Classe di intervento: 3

Funzioni d'uso

Caratteristiche architettoniche e strutturali

■ Struttura paramento esterno

- Uso prevalente: **non residenziale**
- Usi presenti: **magazzini privati; agricoltura**
- Uso Piano terra:
- Piano terra: **residenza; passo carraio pedonale**

Numero piani fuori terra

- Numero piani massimo: **1**
- Esiste una parte dell'edificio con un numero di piani inferiore a quello massimo: **no**

Proprietà privata

Tipologia architettonica struttura in muratura

Stato di conservazione buono

Compatibilità dell'uso attuale congruo

Copertura

- Tipo di copertura: **a falde**
- Tipo di manto: **a falde**
- Docce e pluviali: **in rame**
- Gronda: **in legno e laterizio**

- Materiale: **pietra**
- Posa in opera: **conci di pietra irregolari**
- Colore: **ecru grigio chiaro grigio scuro khaki**
- Stato di conservazione: **buono**
- Compatibilità: **congruo**
- **Architravi finestre**
 - Materiale: **mattone**
 - Posa in opera: **trave**
 - Colore: **rosso mattone**
 - Stato di conservazione: **buono**
 - Compatibilità: **congruo**
- **Infissi finestre**
 - Materiale: **legno**
 - Posa in opera: **a 1 anta**
- **Architravi porte**
 - Materiale: **mattone**
 - Posa in opera: **trave**
 - Colore: **rosso mattone**
 - Stato di conservazione: **buono**
 - Compatibilità: **congruo**
- **Infissi porte**
 - Materiale: **ferro**
 - Posa in opera: **a 2 ante**
 - Colore: **nero**
 - Stato di conservazione: **buono**
 - Compatibilità: **congruo**

Informazioni sull'Edificio 860

Unità volumetriche dell'Edificio 860

N°	Foglio	Particella	N° piani	Piani interrati	Mansarda	Superficie (m²)
1395	66	107	2		no	51.58

Classe di intervento: 2

Funzioni d'uso

- Uso prevalente: **non residenziale**
- Usi presenti: **att. turistico ricettive extra alberghiere**
- Uso Piano terra:
- Piano terra: **residenza; passo carraio pedonale**

Numero piani fuori terra

- Numero piani massimo: **2**
- Esiste una parte dell'edificio con un numero di piani inferiore a quello massimo: **no**

Proprietà privata

Tipologia architettonica struttura in muratura

Stato di conservazione buono

Compatibilità dell'uso attuale congruo

Copertura

Caratteristiche architettoniche e strutturali

- **Struttura paramento esterno**
 - Materiale: **pietra**
 - Posa in opera: **conci di pietra irregolari**
 - Colore: **beige ecru grigio chiaro grigio scuro khaki**
 - Stato di conservazione: **buono**
 - Compatibilità: **congruo**
- **Marcadavanzale**
 - Materiale: **mattone**
 - Posa in opera: **per testa**
 - Colore: **rosso mattone**
 - Stato di conservazione: **buono**
 - Compatibilità: **congruo**
- **Architravi finestre**
 - Materiale: **mattone**
 - Posa in opera: **archivolto**
 - Colore: **rosso mattone**
 - Stato di conservazione: **buono**
 - Compatibilità: **congruo**
- **Infissi finestre**
 - Materiale: **legno**
 - Posa in opera: **a 2 ante**
 - Colore: **nero**
 - Stato di conservazione: **buono**

Elementi di facciata precari e non

- Pensiline o tettoie "a muro" in corrispondenza delle aperture: **legno e laterizio**

- Tipo di copertura: **a falde**
- Tipo di manto: **a falde**
- Docce e pluviali: **in rame**
- Gronda: **Solo laterizio**

- Compatibilità: **congruo**
- **Architravi porte**
 - Materiale: **pietra**
 - Posa in opera: **conci squadrate**
 - Colore: **grigio chiaro khaki**
 - Stato di conservazione: **buono**
 - Compatibilità: **congruo**
- **Infissi porte**
 - Materiale: **legno**
 - Posa in opera: **a 2 ante**
 - Colore: **nero**
 - Stato di conservazione: **buono**
 - Compatibilità: **congruo**

Informazioni sull'Edificato Minore 477

Unità volumetriche dell'Edificato Minore 477

N°	Foglio	Particella	N° piani	Piani interrati	Mansarda	Superficie (m²)
1403						42.26

Classe di intervento: 2

Tipologia edilizia
tettoia

Rilievi fotografici

Posizionamento dei rilievi fotografici

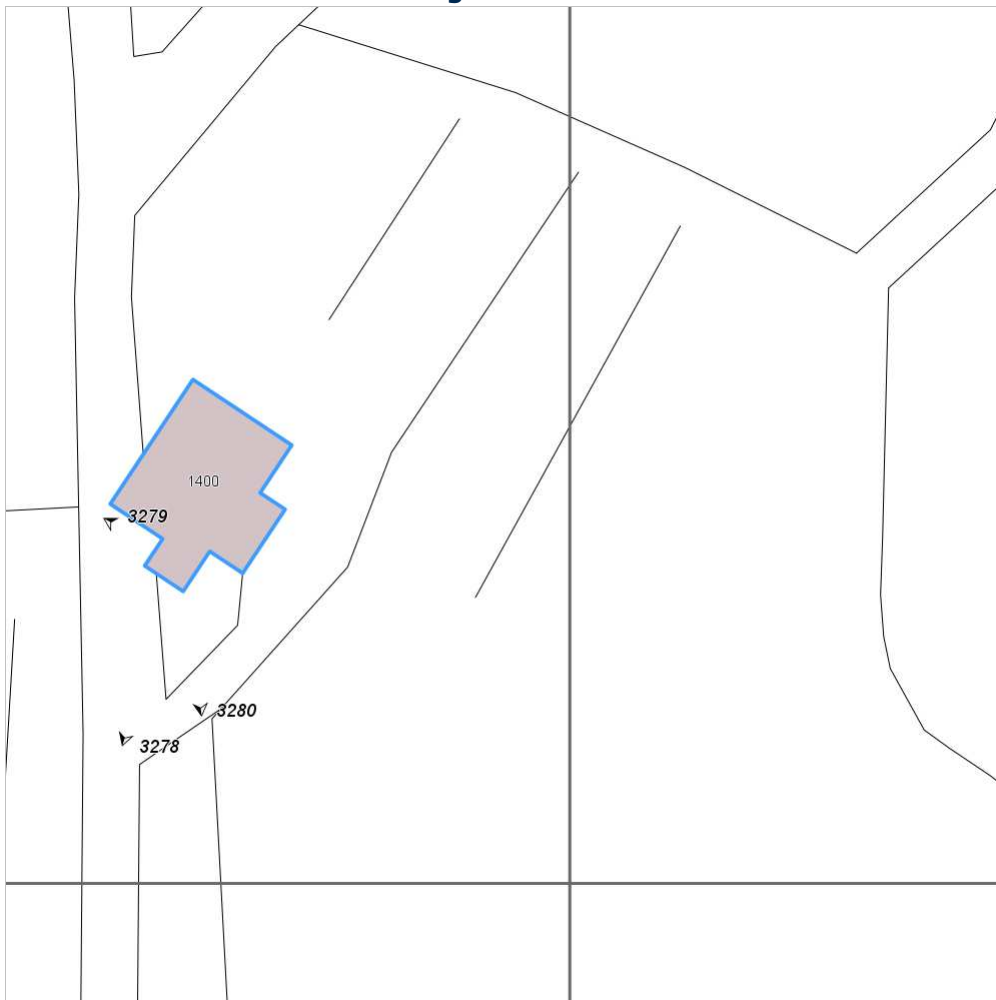


FOTO n° 3278 (edificio 858)



Categoria: Edificio

FOTO n° 3279 (edificio 858)



Categoria: Edificio

FOTO n° 3280 (edificio 858)



Categoria: Edificio

FOTO n° 3281 (edificio 859)



Categoria: Edificio

FOTO n° 3282 (edificio 859)



Categoria: Edificio

FOTO n° 3285 (edificio 860)



Categoria: Edificio

FOTO n° 3286 (edificio 860)

FOTO n° 3283 (edificato minore 477)



Categoria: Edificio



Categoria: Edificio

FOTO n° 3284 (edificato minore 477)



Categoria: Edificio

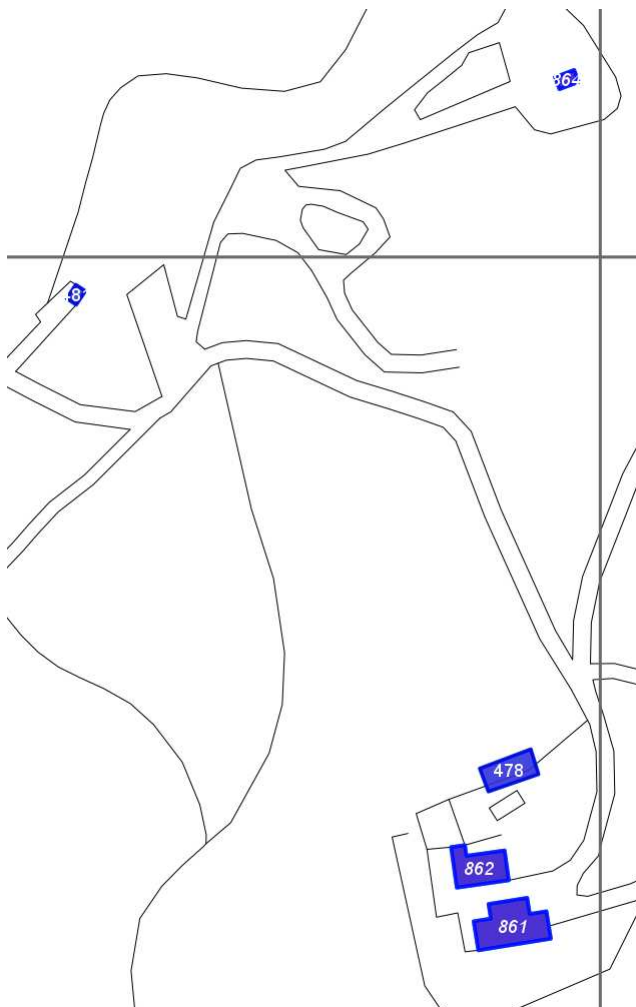
Report Scheda Edifici: *patrimonio rurale N°229*

Edifici associati alla Scheda:

ID **861** ID **862** ID **864**

Edificati Minori associati alla Scheda:

ID **478** ID **481**



Scala: [1:2000](#)

Informazioni sulla Scheda

- Località **CASALVENTO**
- Data rilevazione **13/08/2008**
- Accessibilità **strada vicinale**
- Recinzioni **naturale**
- Area di pertinenza
 - Giardino
 - Stato **buono**
 - Materiale prevalente **manto erboso**
 - Permeabilità **medio**
- Alberature di pregio **cipressi; abeti; pini**
- Area di pertinenza: elementi presenti
 - Tettoia: stato **buono**
 - Piscina: stato **buono**

Informazioni sull'Edificio 861

Unità volumetriche dell'Edificio 861

N°	Foglio	Particella	N° piani	Piani interrati	Mansarda	Superficie (m²)
1204	66	53	2		no	307.28

Classe di intervento: 2

Funzioni d'uso

- Uso prevalente: **residenziale**
- Usi presenti: **residenza**
- Uso Piano terra:
- Piano terra: **residenza**
- Numero alloggi: **1**

Numero piani fuori terra

- Numero piani massimo: **2**
- Esiste una parte dell'edificio con un numero di piani inferiore a quello massimo: **no**

Proprietà privata

Tipologia architettonica struttura in muratura

Stato di conservazione buono

Compatibilità dell'uso attuale congruo

Copertura

- Tipo di copertura: **a falde**
- Tipo di manto: **a falde**
- Presenza di camini e/o comignoli: **in muratura**
- Docce e pluviali: **in rame**
- Gronda: **Solo laterizio**

Caratteristiche architettoniche e strutturali

■ Struttura paramento esterno

- Materiale: **pietra**
- Posa in opera: **conci di pietra irregolari**
- Colore: **ecru grigio chiaro grigio scuro**
- Stato di conservazione: **buono**
- Compatibilità: **congruo**

■ Cornice sottotetto

- Materiale: **pietra**
- Posa in opera: **modanature**
- Colore: **beige crema**
- Stato di conservazione: **buono**
- Compatibilità: **congruo**

■ Cornici

- Materiale: **pietra**
- Posa in opera: **elementi squadrati**
- Colore: **grigio pietra serena**
- Stato di conservazione: **buono**
- Compatibilità: **congruo**

■ Architravi finestre

- Materiale: **pietra**
- Posa in opera: **trave**
- Colore: **grigio pietra serena**
- Stato di conservazione: **buono**
- Compatibilità: **congruo**

■ Infissi finestre

- Materiale: **legno**
- Posa in opera: **a 2 ante**
- Colore: **marrone**
- Stato di conservazione: **buono**
- Compatibilità: **congruo**

■ Oscuramento esterno

- Materiale: **legno**
- Posa in opera: **a 2 ante**
- Colore: **marrone**
- Stato di conservazione: **buono**
- Compatibilità: **congruo**

■ Architravi porte

- Materiale: **pietra**
- Posa in opera: **trave**
- Colore: **grigio pietra serena**
- Stato di conservazione: **buono**
- Compatibilità: **congruo**

■ Infissi porte

- Materiale: **legno**
- Posa in opera: **a 2 ante**
- Colore: **marrone**
- Stato di conservazione: **buono**
- Compatibilità: **congruo**

■ Colombaia

- Materiale: **pietra**
- Colore: **ecru grigio chiaro grigio scuro**
- Stato di conservazione: **buono**
- Compatibilità: **congruo**

Elementi di facciata precari e non

- Pensiline o tettoie "a muro" in corrispondenza delle aperture: **legno e laterizio**

Informazioni sull'Edificio 862

Unità volumetriche dell'Edificio 862

N°	Foglio	Particella	N° piani	Piani interrati	Mansarda	Superficie (m²)
1205	66	53	1		no	197.04

Classe di intervento: 6

Funzioni d'uso

- Uso prevalente: **misto**
- Usi presenti: **residenza; deposito**
- Uso Piano terra:
- Piano terra: **residenza; passo carraio pedonale**
- Numero alloggi: **1**

Numero piani fuori terra

- Numero piani massimo: **1**
- Esiste una parte dell'edificio con un numero di piani inferiore a quello massimo: **no**

Proprietà privata

Tipologia architettonica struttura in muratura

Stato di conservazione buono

Compatibilità dell'uso attuale congruo

Copertura

- Tipo di copertura: **a falde**
- Tipo di manto: **a falde**
- Presenza di camini e/o comignoli: **in muratura**
- Docce e pluviali: **in rame**
- Gronda: **in legno e laterizio**

Caratteristiche architettoniche e strutturali

■ Struttura paramento esterno

- Materiale: **pietra**
- Posa in opera: **conci di pietra irregolari**
- Colore: **beige ecru grigio chiaro grigio scuro**
- Stato di conservazione: **buono**
- Compatibilità: **congruo**

■ Infissi porte

- Materiale: **legno**
- Posa in opera: **a 2 ante**
- Colore: **marrone**
- Stato di conservazione: **buono**
- Compatibilità: **congruo**

Elementi di facciata precari e non

- Pensiline o tettoie "a muro" in corrispondenza delle aperture: **legno e laterizio**

Informazioni sull'Edificio 864

Unità volumetriche dell'Edificio 864

N°	Foglio	Particella	N° piani	Piani interrati	Mansarda	Superficie (m²)
1228	66	100	1		no	30

Classe di intervento: 3

Funzioni d'uso

- Uso prevalente: **non residenziale**
- Usi presenti: **culto (1)**
- Uso Piano terra:
- Piano terra: **residenza; passo carraio pedonale; religiosa (chiesa)**

Numero piani fuori terra

- Numero piani massimo: **1**
- Esiste una parte dell'edificio con un numero di piani inferiore a quello massimo: **no**

Caratteristiche architettoniche e strutturali

■ Struttura paramento esterno

- Materiale: **pietra**
- Posa in opera: **conci di pietra irregolari**
- Colore: **grigio chiaro**
- Stato di conservazione: **buono**
- Compatibilità: **congruo**

■ Angolari

- Materiale: **pietra**
- Posa in opera: **conci squadriati**
- Colore: **grigio chiaro**
- Stato di conservazione: **buono**
- Compatibilità: **congruo**

Elementi di facciata precari e non

- Pensiline o tettoie "a muro" in corrispondenza delle aperture: **legno e laterizio**

**Proprietà
privata**

**Tipologia architettonica
struttura in muratura**

**Stato di conservazione
buono**

**Compatibilità dell'uso attuale
congruo**

Copertura

- Tipo di copertura: **a falde**
- Tipo di manto: **a falde**
- Docce e pluviali: **in rame**
- Gronda: **Solo laterizio**

- **Marcadavanzale**
 - Materiale: **pietra**
 - Posa in opera: **elementi squadrati**
 - Colore: **grigio pietra serena**
 - Stato di conservazione: **buono**
 - Compatibilità: **congruo**
- **Cornice sottotetto**
 - Materiale: **mattoni**
 - Posa in opera: **per lista**
 - Colore: **rosso mattone**
 - Stato di conservazione: **buono**
 - Compatibilità: **congruo**
- **Cornici**
 - Materiale: **mattone**
 - Posa in opera: **testa**
 - Colore: **rosso mattone**
 - Stato di conservazione: **buono**
 - Compatibilità: **congruo**
- **Architravi finestre**
 - Materiale: **mattone**
 - Posa in opera: **archivolto**
 - Colore: **rosso mattone**
 - Stato di conservazione: **buono**
 - Compatibilità: **congruo**
- **Architravi porte**
 - Materiale: **pietra**
 - Posa in opera: **trave**
 - Colore: **grigio pietra serena**
 - Stato di conservazione: **buono**
 - Compatibilità: **congruo**
- **Infissi porte**
 - Materiale: **legno**
 - Posa in opera: **a 2 ante**
 - Colore: **marrone**
 - Stato di conservazione: **buono**
 - Compatibilità: **congruo**

Informazioni sull'Edificato Minore 478

Unità volumetriche dell'Edificato Minore 478

N° Foglio	Particella	N° piani	Piani interrati	Mansarda	Superficie (m ²)
51					155.8

Classe di intervento: 3

**Tipologia edilizia
tettoia**

Informazioni sull'Edificato Minore 481

Unità volumetriche dell'Edificato Minore 481

N°	Foglio	Particella	N° piani	Piani interrati	Mansarda	Superficie (m ²)
1217	66	98	1		no	21.68

Classe di intervento: 3

**Tipologia edilizia
manufatto con funzioni
accessorie e o servizio**

Rilievi fotografici

Posizionamento dei rilievi fotografici




FOTO n° 3287 (edificio 861)



Categoria: Edificio

FOTO n° 3288 (edificio 861)



Categoria: Edificio

FOTO n° 3289 (edificio 861)



Categoria: Edificio

FOTO n° 3290 (edificio 861)



Categoria: Edificio

FOTO n° 3291 (edificio 862)



Categoria: Edificio

FOTO n° 3300 (edificio 864)



Categoria: Edificio

FOTO n° 3301 (edificio 864)

FOTO n° 3302 (edificio 864)



Categoria: Edificio



Categoria: Edificio

FOTO n° 3303 (edificio 864)



Categoria: Edificio

FOTO n° 3292 (edificato minore 478)



Categoria: Edificio

FOTO n° 4906 (edificato minore 478)



Categoria: Edificio

FOTO n° 3304 (edificato minore 481)

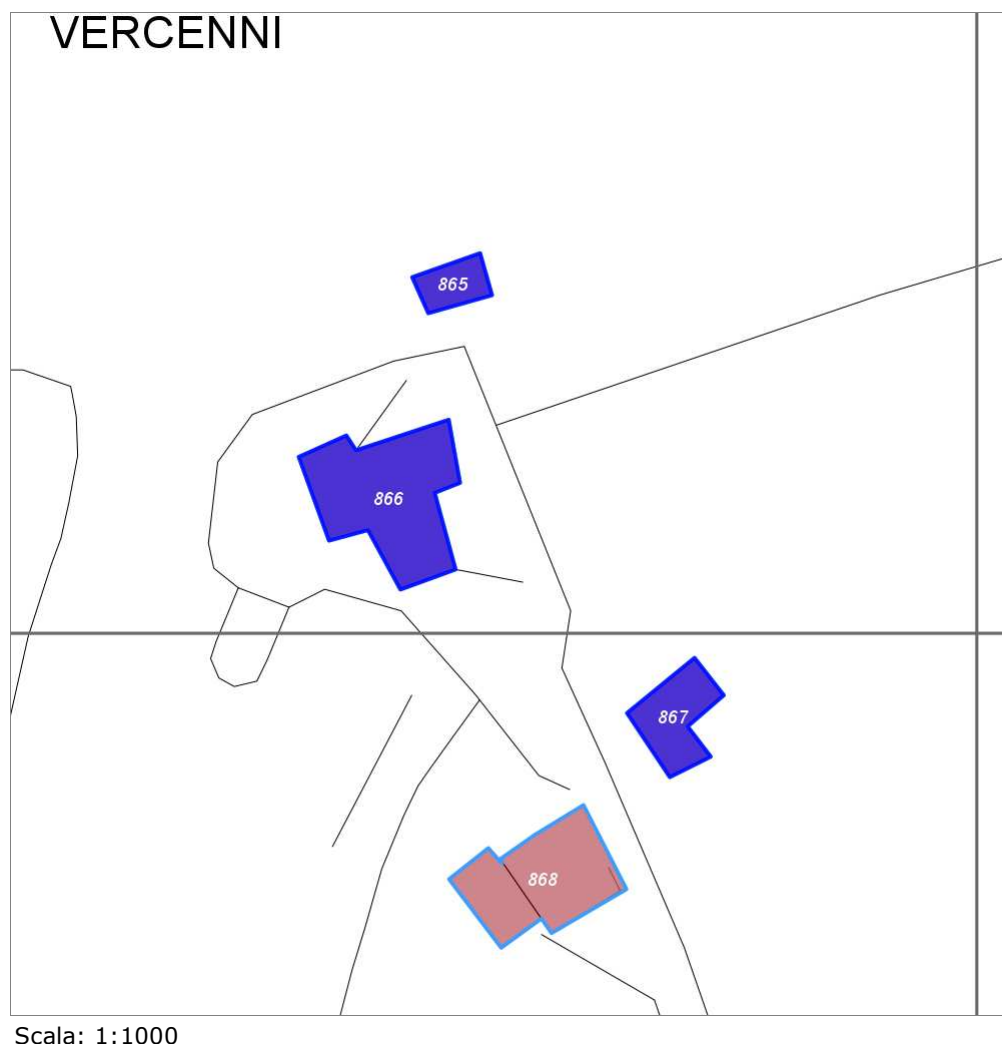


Categoria: Edificio

Report Scheda Edifici: *patrimonio rurale N°230*

Edifici associati alla Scheda:

ID 865 ID 866 ID 867



Informazioni sulla Scheda

- **Toponimo** VERCENNI DI SOTTO
- **Località** VERCENNI
- **Data rilevazione** 20/09/2008
- **Accessibilità** strada comunale
- **Alberature di pregio** cipressi
- **Area di pertinenza: elementi presenti**
 - **Piscina:** stato buono

Informazioni sull'Edificio 865

Unità volumetriche dell'Edificio 865

N°	Foglio	Particella	N° piani	Piani interrati	Mansarda	Superficie (m²)
2948	55	7	1		no	50.09

Classe di intervento: 3

Funzioni d'uso

- Uso prevalente: **non residenziale**
- Usi presenti: **culto**
- Uso Piano terra:
- Piano terra: **religiosa (chiesa)**

Numero piani fuori terra

- Numero piani massimo: **1**
- Esiste una parte dell'edificio con un numero di piani inferiore a quello massimo: **no**

Proprietà privata

Tipologia architettonica struttura in muratura

Stato di conservazione buono

Compatibilità dell'uso attuale congruo

Copertura

- Tipo di copertura: **a falde**
- Tipo di manto: **a falde**
- Docce e pluviali: **in rame**
- Gronda: **Non presenti (interni)**

Caratteristiche architettoniche e strutturali

■ Struttura paramento esterno

- Materiale: **pietra**
- Posa in opera: **conci di pietra irregolari**
- Colore: **bianco di titanio grigio chiaro khaki**
- Stato di conservazione: **medio**
- Compatibilità: **congruo**

■ Architravi finestre

- Materiale: **pietra**
- Posa in opera: **trave**
- Colore: **marrone**
- Stato di conservazione: **buono**
- Compatibilità: **congruo**

■ Infissi finestre

- Materiale: **legno**
- Posa in opera: **a 2 ante**
- Stato di conservazione: **medio**
- Compatibilità: **congruo**

■ Architravi porte

- Materiale: **pietra**
- Posa in opera: **trave**
- Colore: **grigio pietra serena**
- Stato di conservazione: **buono**
- Compatibilità: **congruo**

■ Infissi porte

- Materiale: **legno**
- Posa in opera: **a 2 ante**
- Colore: **marrone**
- Stato di conservazione: **buono**
- Compatibilità: **congruo**

Informazioni sull'Edificio 866

Unità volumetriche dell'Edificio 866

N°	Foglio	Particella	N° piani	Piani interrati	Mansarda	Superficie (m²)
1438	55	8	1 (a monte) 2 (a valle)		no	286.46

Classe di intervento: 2

Funzioni d'uso

- Uso prevalente: **residenziale**
- Usi presenti: **residenza**
- Uso Piano terra:
- Piano terra: **religiosa (chiesa); residenza**

Numero piani fuori terra

- Numero piani massimo: **2**
- Esiste una parte dell'edificio con un numero di piani inferiore a quello massimo: **no**

Proprietà privata

Caratteristiche architettoniche e strutturali

■ Struttura paramento esterno

- Materiale: **pietra**
- Posa in opera: **conci di pietra irregolari**
- Colore: **beige ecru grigio chiaro grigio scuro khaki**
- Stato di conservazione: **buono**
- Compatibilità: **congruo**

■ Architravi finestre

- Materiale: **pietra**
- Posa in opera: **trave**
- Colore: **grigio pietra serena**
- Stato di conservazione: **medio**
- Compatibilità: **congruo**

Elementi di facciata precari e non

- Pensiline o tettoie "a muro" in corrispondenza delle aperture: **ferro e laterizio**

Tipologia architettonica struttura in muratura

Stato di conservazione buono

Compatibilità dell'uso attuale congruo

Copertura

- Tipo di copertura: **a falde**
- Tipo di manto: **a falde**
- Presenza di camini e/o comignoli: **in muratura**
- Docce e pluviali: **in rame**
- Gronda: **in legno e laterizio**

- **Infissi finestre**
 - Materiale: **legno**
 - Posa in opera: **a 2 ante**
 - Colore: **marrone**
 - Stato di conservazione: **buono**
 - Compatibilità: **congruo**
- **Architravi porte**
 - Materiale: **pietra mattone**
 - Posa in opera: **trave archivolto**
 - Colore: **grigio pietra serena rosso mattone**
 - Stato di conservazione: **buono**
 - Compatibilità: **congruo**
- **Infissi porte**
 - Materiale: **legno**
 - Posa in opera: **a 2 ante**
 - Colore: **marrone**
 - Stato di conservazione: **buono**
 - Compatibilità: **congruo**
- **Colombaia**
 - Materiale: **pietra**
 - Colore: **beige ecru grigio chiaro**
 - Stato di conservazione: **buono**
 - Compatibilità: **congruo**

Informazioni sull'Edificio 867

Unità volumetriche dell'Edificio 867

N°	Foglio	Particella	N° piani	Piani interrati	Mansarda	Superficie (m ²)
2951	55	8	1		no	100.82

Classe di intervento: 3

Funzioni d'uso

- Uso prevalente: **non residenziale**
- Usi presenti: **agricoltura**
- Uso Piano terra:
- Piano terra: **religiosa (chiesa); residenza; passo carraio pedonale**

Numero piani fuori terra

- Numero piani massimo: **1**
- Esiste una parte dell'edificio con un numero di piani inferiore a quello massimo: **no**

Proprietà privata

Tipologia architettonica struttura in muratura

Stato di conservazione medio

Compatibilità dell'uso attuale congruo

Copertura

- Tipo di copertura: **a falde**
- Tipo di manto: **a falde**
- Docce e pluviali: **Non presenti (interni)**
- Gronda: **Non presenti (interni)**

Caratteristiche architettoniche e strutturali

- **Struttura paramento esterno**
 - Materiale: **pietra**
 - Posa in opera: **conci di pietra irregolari**
 - Colore: **beige**
 - Stato di conservazione: **medio**
 - Compatibilità: **congruo**
- **Architravi porte**
 - Materiale: **c.a.**
 - Posa in opera: **trave**
 - Colore: **beige grigio chiaro**
 - Stato di conservazione: **medio**
 - Compatibilità: **incongruo**
- **Infissi porte**
 - Materiale: **legno**
 - Posa in opera: **a 1 2 ante**
 - Colore: **marrone terra di Siena bruciata**
 - Stato di conservazione: **medio**
 - Compatibilità: **congruo**

Rilievi fotografici

Posizionamento dei rilievi fotografici

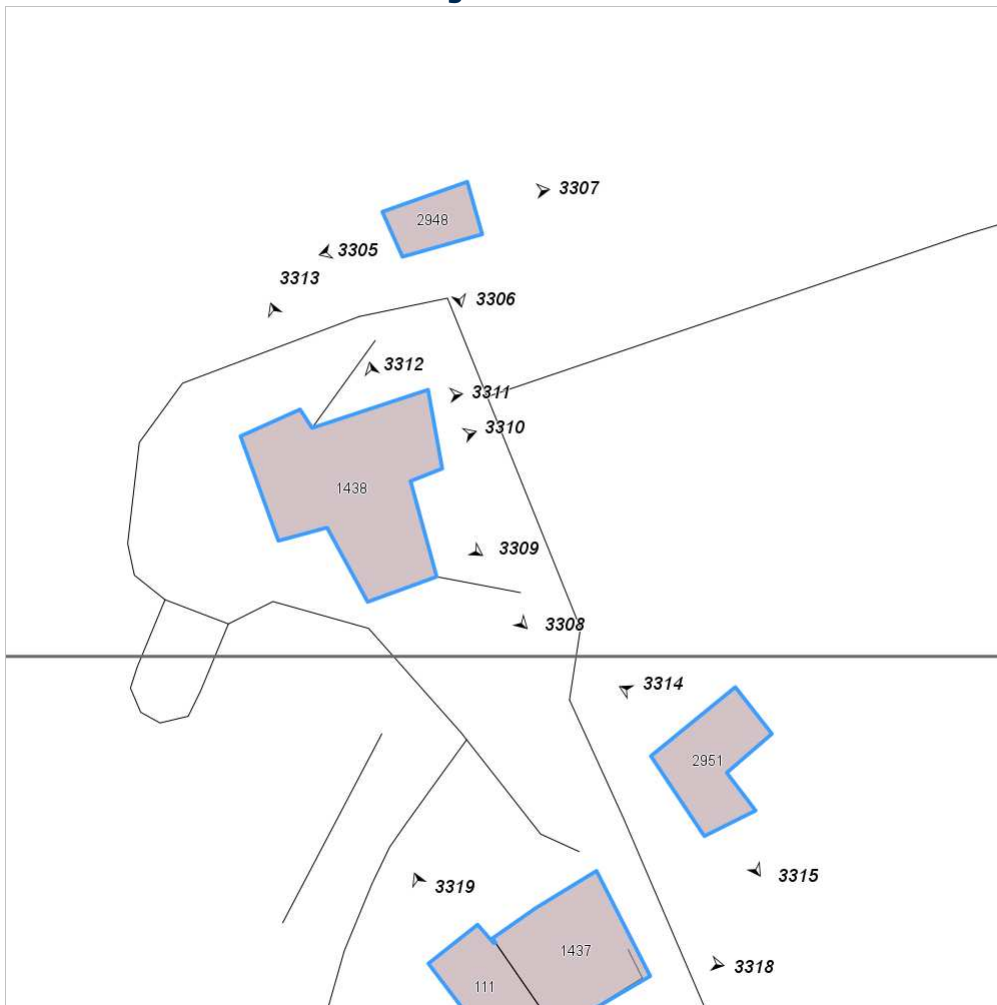


FOTO n° 3305 (edificio 865)



Categoria: Edificio

FOTO n° 3306 (edificio 865)



Categoria: Edificio

FOTO n° 3307 (edificio 865)



Categoria: Edificio

FOTO n° 3308 (edificio 866)



Categoria: Edificio

FOTO n° 3309 (edificio 866)



Categoria: Edificio

FOTO n° 3310 (edificio 866)



Categoria: Edificio

FOTO n° 3311 (edificio 866)

FOTO n° 3312 (edificio 866)



Categoria: Edificio
FOTO n° 3313 (edificio 866)



Categoria: Edificio



Categoria: Edificio



FOTO n° 3314 (edificio 867)

Categoria: Edificio

FOTO n° 3315 (edificio 867)



Categoria: Edificio

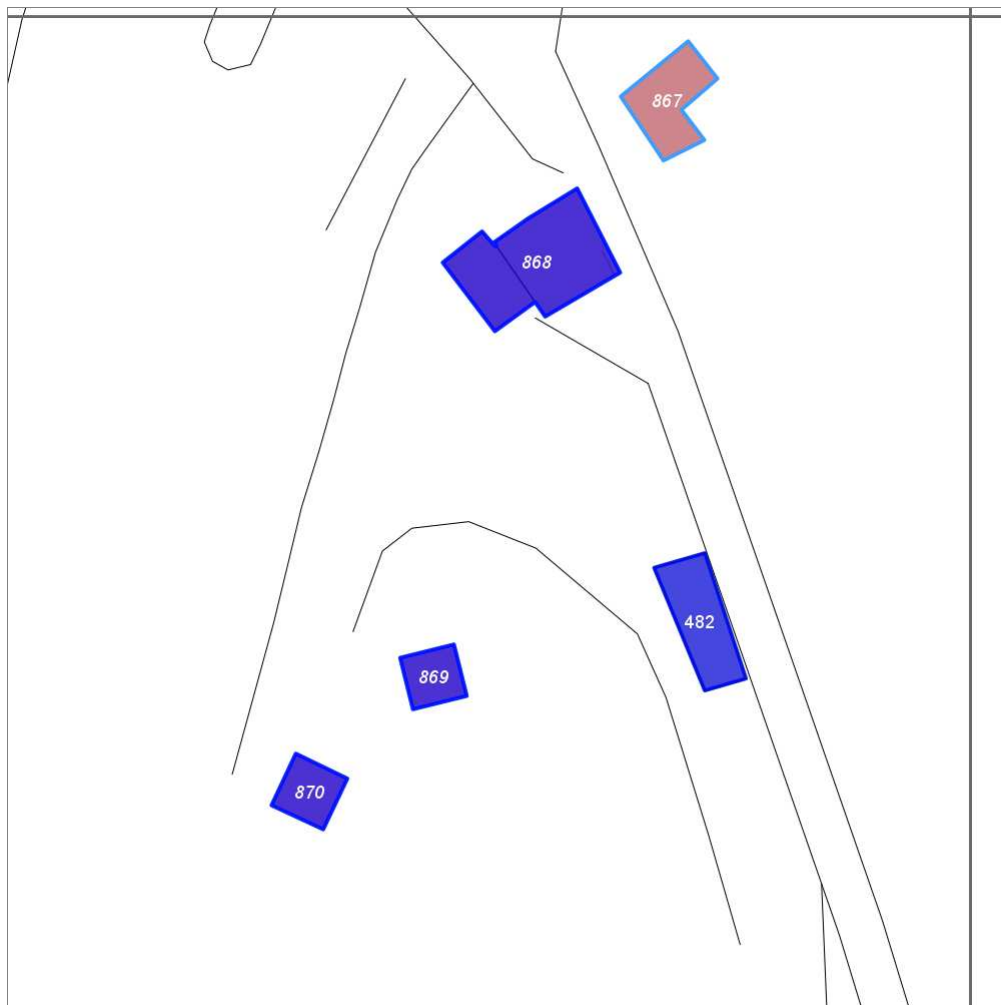
Report Scheda Edifici: *patrimonio rurale N°231*

Edifici associati alla Scheda:

ID **868** ID **869** ID **870**

Edificati Minori associati alla Scheda:

ID **482**



Scala: 1:1000

Informazioni sulla Scheda

- Toponimo **VERCENNI DI SOPRA**
- Località **VERCENNI**
- Data rilevazione **20/09/2008**
- Accessibilità **strada comunale**
- Area di pertinenza
 - Giardino
 - Stato **buono**
 - Materiale prevalente **manto erboso**
 - Permeabilità **buono**
- Alberature di pregio **cipressi; abeti**
- Area di pertinenza: elementi presenti
 - Barbecue: stato **buono**
 - Piscina: stato **buono**

Informazioni sull'Edificio 868

Unità volumetriche dell'Edificio 868

N°	Foglio	Particella	N° piani	Piani interrati	Mansarda	Superficie (m²)
111						77.94
1437	55	15	2		no	150.93

Classe di intervento: 3

Funzioni d'uso

- Uso prevalente: **residenziale**
- Usi presenti:
- Uso Piano terra:
- Piano terra: **residenza**

Numero piani fuori terra

- Numero piani massimo: **2**
- Esiste una parte dell'edificio con un numero di piani inferiore a quello massimo: **si**

Proprietà privata

Tipologia architettonica struttura in muratura

Stato di conservazione buono

Compatibilità dell'uso attuale congruo

Copertura

- Tipo di copertura: **a falde**
- Tipo di manto: **a falde**
- Presenza di camini e/o comignoli: **in muratura**
- Docce e pluviali: **in rame**
- Gronda: **in legno e laterizio**

Caratteristiche architettoniche e strutturali

■ Struttura paramento esterno

- Materiale: **pietra**
- Posa in opera: **conci di pietra irregolari**
- Colore: **crema ecru grigio chiaro**
- Stato di conservazione: **buono**
- Compatibilità: **congruo**

■ Marcadavanzale

- Materiale: **pietra**
- Posa in opera: **elementi squadrati**
- Colore: **grigio pietra serena**
- Stato di conservazione: **buono**
- Compatibilità: **congruo**

■ Cornici

- Materiale: **pietra**
- Posa in opera: **elementi squadrati**
- Colore: **grigio pietra serena**
- Stato di conservazione: **buono**
- Compatibilità: **congruo**

■ Architravi finestre

- Materiale: **pietra**
- Posa in opera: **trave**
- Colore: **grigio pietra serena**
- Stato di conservazione: **buono**
- Compatibilità: **congruo**

■ Infissi finestre

- Materiale: **legno**
- Posa in opera: **a 2 ante**
- Colore: **marrone**
- Stato di conservazione: **buono**
- Compatibilità: **congruo**

■ Architravi porte

- Materiale: **pietra**
- Posa in opera: **trave**
- Colore: **grigio pietra serena**
- Stato di conservazione: **buono**
- Compatibilità: **congruo**

■ Infissi porte

- Materiale: **legno**
- Posa in opera: **a 1 2 ante**
- Colore: **marrone**
- Stato di conservazione: **buono**
- Compatibilità: **congruo**

■ Colombaia

- Materiale: **pietra**
- Colore: **crema ecru grigio chiaro**
- Stato di conservazione: **buono**
- Compatibilità: **congruo**

Elementi di facciata precari e non

- Pensiline o tettoie "a muro" in corrispondenza delle aperture: **legno e laterizio**

Informazioni sull'Edificio 869

Unità volumetriche dell'Edificio 869

N°	Foglio	Particella	N° piani	Piani interrati	Mansarda	Superficie (m²)
1436	55	15	1		no	51.25

Classe di intervento: 3

Funzioni d'uso

- Uso prevalente: **non residenziale**
- Usi presenti: **deposito**
- Uso Piano terra:
- Piano terra: **residenza; passo carraio pedonale**

Numero piani fuori terra

- Numero piani massimo: **1**
- Esiste una parte dell'edificio con un numero di piani inferiore a quello massimo: **no**

Proprietà privata

Tipologia architettonica struttura in muratura

Stato di conservazione basso

Compatibilità dell'uso attuale congruo

Copertura

- Tipo di copertura: **a falde**
- Tipo di manto: **a falde**
- Presenza di camini e/o comignoli: **in muratura**
- Docce e pluviali: **Non presenti (interni)**
- Gronda: **Non presenti (interni)**

Caratteristiche architettoniche e strutturali

Struttura paramento esterno

- Materiale: **pietra**
- Posa in opera: **conci di pietra irregolari**
- Colore: **ecru grigio chiaro khaki**
- Stato di conservazione: **medio**
- Compatibilità: **congruo**

Architravi finestre

- Materiale: **legno**
- Posa in opera: **trave**
- Colore: **grigio chiaro**
- Stato di conservazione: **basso**
- Compatibilità: **congruo**

Infissi finestre

- Materiale: **legno**
- Posa in opera: **a 1 anta**
- Colore: **marrone**
- Stato di conservazione: **basso**
- Compatibilità: **congruo**

Architravi porte

- Materiale: **pietra**
- Posa in opera: **trave**
- Colore: **marrone**
- Stato di conservazione: **medio**
- Compatibilità: **congruo**

Infissi porte

- Materiale: **legno**
- Posa in opera: **a 2 ante**
- Colore: **marrone**
- Stato di conservazione: **basso**
- Compatibilità: **congruo**

Informazioni sull'Edificio 870

Unità volumetriche dell'Edificio 870

N°	Foglio	Particella	N° piani	Piani interrati	Mansarda	Superficie (m²)
2949	55	15	1		no	56.45

Classe di intervento: 3

Funzioni d'uso

- Uso prevalente: **non residenziale**
- Usi presenti: **agricoltura; deposito**
- Uso Piano terra:
- Piano terra: **residenza; passo carraio pedonale**

Numero piani fuori terra

- Numero piani massimo: **1**
- Esiste una parte dell'edificio con un numero di piani inferiore a quello massimo: **no**

Proprietà privata

Tipologia architettonica struttura in muratura

Caratteristiche architettoniche e strutturali

Struttura paramento esterno

- Materiale: **pietra**
- Posa in opera: **conci di pietra irregolari**
- Colore: **beige ecru grigio chiaro khaki**
- Stato di conservazione: **medio**
- Compatibilità: **congruo**

Architravi finestre

- Materiale: **legno**
- Posa in opera: **trave**
- Colore: **grigio chiaro**
- Stato di conservazione: **basso**
- Compatibilità: **congruo**

Infissi finestre

- Materiale: **legno**
- Posa in opera: **a 2 ante**

Stato di conservazione
basso

Compatibilità dell'uso attuale
congruo

Copertura

- Tipo di copertura: **a falde**
- Tipo di manto: **a falde**
- Docce e pluviali: **Non presenti (interni)**
- Gronda: **Non presenti (interni)**

- Colore: **grigio chiaro**
- Stato di conservazione: **basso**
- Compatibilità: **congruo**
- **Architravi porte**
 - Materiale: **legno**
 - Posa in opera: **trave**
 - Colore: **grigio chiaro**
 - Stato di conservazione: **basso**
 - Compatibilità: **congruo**
- **Infissi porte**
 - Materiale: **legno**
 - Posa in opera: **a 1 anta**
 - Colore: **grigio chiaro**
 - Stato di conservazione: **basso**
 - Compatibilità: **congruo**

Informazioni sull'Edificato Minore 482

Unità volumetriche dell'Edificato Minore 482

N°	Foglio	Particella	N° piani	Piani interrati	Mansarda	Superficie (m²)
2950	55	26	1		no	110.52

Classe di intervento: 3

Tipologia edilizia
tettoia

Rilievi fotografici

Posizionamento dei rilievi fotografici



FOTO n° 3316 (edificio 868)



Categoria: Edificio

FOTO n° 3317 (edificio 868)



Categoria: Edificio

FOTO n° 3318 (edificio 868)



Categoria: Edificio

FOTO n° 3319 (edificio 868)



Categoria: Edificio

FOTO n° 3321 (edificio 869)



Categoria: Edificio

FOTO n° 3322 (edificio 869)



Categoria: Edificio

FOTO n° 3323 (edificio 870)

FOTO n° 3320 (edificato minore 482)



Categoria: Edificio



Categoria: Edificio

Report Scheda Edifici: *patrimonio rurale N°232*

Edifici associati alla Scheda:

ID **871**



Scala: 1:1000

Informazioni sulla Scheda

- Località **POGGIO LA CROCE**
- Data rilevazione **20/09/2008**
- Accessibilità **strada comunale**
- Recinzioni **filo spinato**
- Area di pertinenza
 - Cortile
 - Stato **basso**
 - Materiale prevalente **terrabattuta**
 - Permeabilità **medio**

Informazioni sull'Edificio 871

Unità volumetriche dell'Edificio 871

N°	Foglio	Particella	N° piani	Piani interrati	Mansarda	Superficie (m²)
2364	55	77	1		no	189.89

Classe di intervento: 6

Funzioni d'uso

- Uso prevalente: **non residenziale**
- Usi presenti: **deposito**
- Uso Piano terra:
- Piano terra: **passo carraio pedonale**

Numero piani fuori terra

- Numero piani massimo: **1**
- Esiste una parte dell'edificio con un numero di piani inferiore a quello massimo: **no**

Proprietà privata

Tipologia architettonica struttura in muratura

Stato di conservazione medio

Compatibilità dell'uso attuale incongruo Presenta copertura in fibro cemento

Copertura

- Tipo di copertura: **a falde**
- Docce e pluviali: **in rame**
- Gronda: **Non presenti (interni)**

Caratteristiche architettoniche e strutturali

■ Struttura paramento esterno

- Materiale: **mattoni**
- Posa in opera: **calcestruzzo**
- Colore: **grigio chiaro**
- Stato di conservazione: **medio**
- Compatibilità: **incongruo**

■ Infissi porte

- Materiale: **ferro**
- Posa in opera: **a 2 ante**
- Colore: **alluminio
terra di Siena bruciata**
- Stato di conservazione: **basso**
- Compatibilità: **congruo**

Rilievi fotografici

Posizionamento dei rilievi fotografici

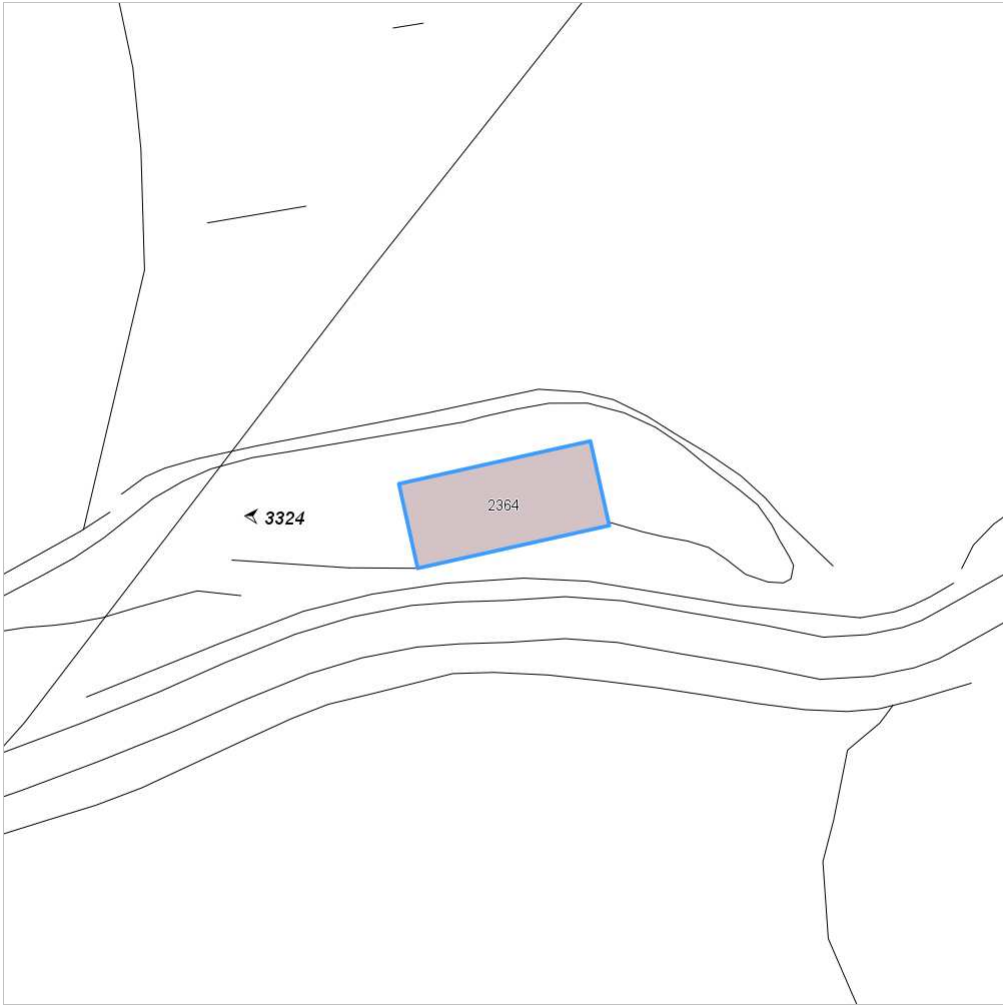


FOTO n° 3324 (edificio 871)

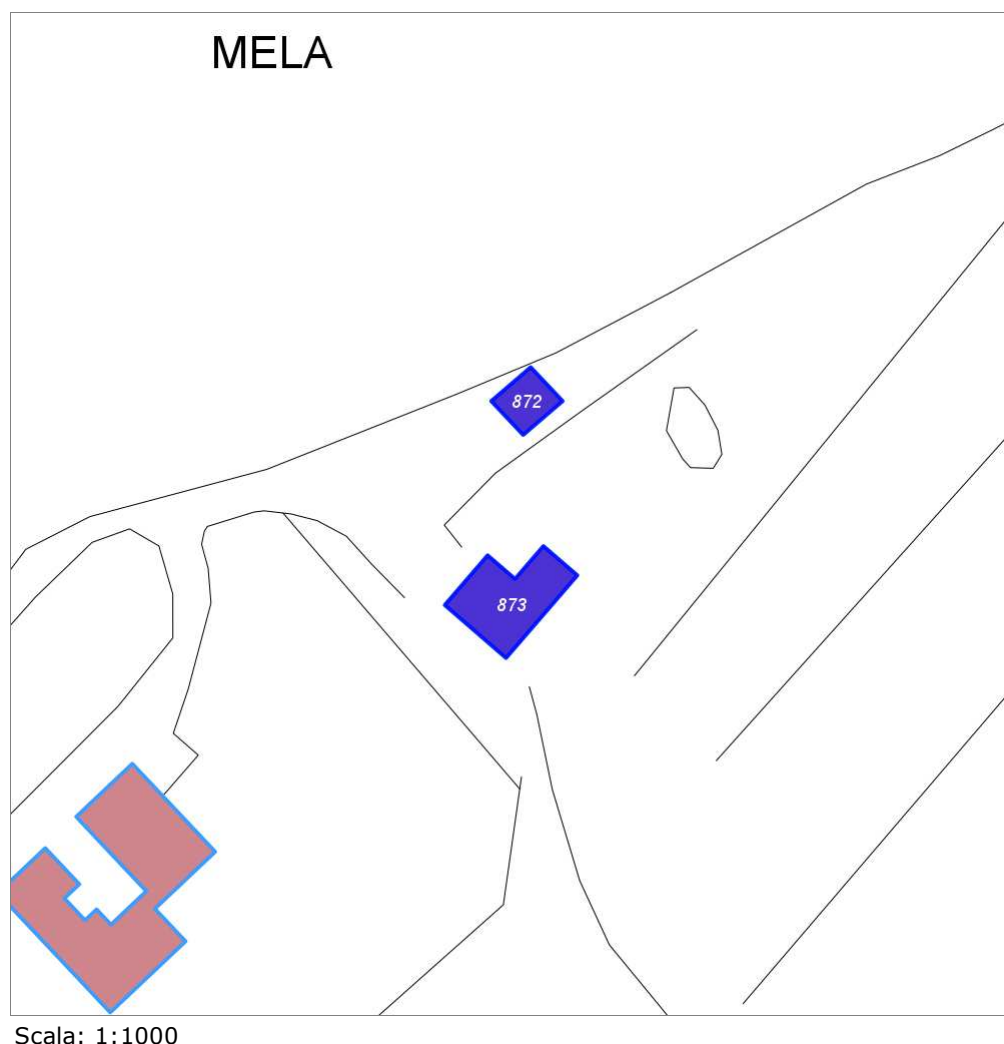


Categoría: Edificio

Report Scheda Edifici: *patrimonio rurale N°233*

Edifici associati alla Scheda:

ID **872** ID **873**



Scala: 1:1000

Informazioni sulla Scheda

- Località **CASANOVA DEL MELA**
- Data rilevazione **20/09/2008**
- Accessibilità **strada comunale**
- Area di pertinenza
 - aia
 - Stato **basso**
 - Materiale prevalente **manto erboso**
 - Permeabilità **buono**

Informazioni sull'Edificio 872

Unità volumetriche dell'Edificio 872

N°	Foglio	Particella	N° piani	Piani interrati	Mansarda	Superficie (m²)
36	55	51	1		no	42.11

Classe di intervento: 3

Funzioni d'uso

- Uso prevalente: **non residenziale**
- Usi presenti: **deposito**
- Uso Piano terra:
- Piano terra: **passo carraio pedonale**

Numero piani fuori terra

- Numero piani massimo: **1**
- Esiste una parte dell'edificio con un numero di piani inferiore a quello massimo: **no**

Proprietà privata

Tipologia architettonica struttura in muratura

Stato di conservazione basso

Compatibilità dell'uso attuale congruo

Copertura

- Tipo di copertura: **a falde**
- Tipo di manto: **a falde**
- Docce e pluviali: **Non presenti (interni)**
- Gronda: **in legno e laterizio**

Caratteristiche architettoniche e strutturali

■ Struttura paramento esterno

- Materiale: **pietra**
- Posa in opera: **conci di pietra irregolari**
- Colore: **beige ecru khaki**
- Stato di conservazione: **medio**
- Compatibilità: **congruo**

Informazioni sull'Edificio 873

Unità volumetriche dell'Edificio 873

N°	Foglio	Particella	N° piani	Piani interrati	Mansarda	Superficie (m²)
1402	55	59	1		no	126.64

Classe di intervento: 3

Funzioni d'uso

- Uso prevalente: **residenziale**
- Usi presenti: **residenza (1)**
- Uso Piano terra:
- Piano terra: **passo carraio pedonale**
- Numero alloggi: **1**

Numero piani fuori terra

- Numero piani massimo: **1**
- Esiste una parte dell'edificio con un numero di piani inferiore a quello massimo: **no**

Proprietà privata

Tipologia architettonica struttura in muratura

Caratteristiche architettoniche e strutturali

■ Ingresso al resede

- Materiale: **ferro**
- Posa in opera: **a 2 ante**
- Colore: **grigio scuro**
- Stato di conservazione: **buono**
- Compatibilità: **congruo**

■ Struttura paramento esterno

- Materiale: **pietra**
- Posa in opera: **conci di pietra irregolari**
- Colore: **beige ecru khaki**
- Stato di conservazione: **buono**
- Compatibilità: **congruo**

■ Infissi finestre

- Materiale: **legno**
- Posa in opera: **a 2 ante**

Stato di conservazione buono

Compatibilità dell'uso attuale congruo

Copertura

- Tipo di copertura: **a falde**
- Tipo di manto: **a falde**
- Presenza di camini e/o comignoli: **in muratura**
- Docce e pluviali: **in rame**
- Gronda: **in legno e laterizio**

- Colore: **marrone**
- Stato di conservazione: **buono**
- Compatibilità: **congruo**
- **Oscureamento esterno**
 - Materiale: **legno**
 - Posa in opera: **a 2 ante**
 - Colore: **marrone**
 - Stato di conservazione: **buono**
 - Compatibilità: **congruo**
- **Architravi porte**
 - Materiale: **mattone**
 - Posa in opera: **archivolto**
 - Colore: **rosso mattone**
 - Stato di conservazione: **buono**
 - Compatibilità: **congruo**
- **Infissi porte**
 - Materiale: **legno**
 - Posa in opera: **a 2 ante**
 - Colore: **marrone**
 - Stato di conservazione: **buono**
 - Compatibilità: **congruo**

Rilievi fotografici

Posizionamento dei rilievi fotografici



FOTO n° 3325 (edificio 872)



Categoria: Edificio

FOTO n° 3326 (edificio 873)



Categoria: Edificio

FOTO n° 3327 (edificio 873)



Categoria: Edificio

FOTO n° 3328 (edificio 873)



Categoria: Edificio

FOTO n° 3329 (edificio 873)



Categoria: Edificio

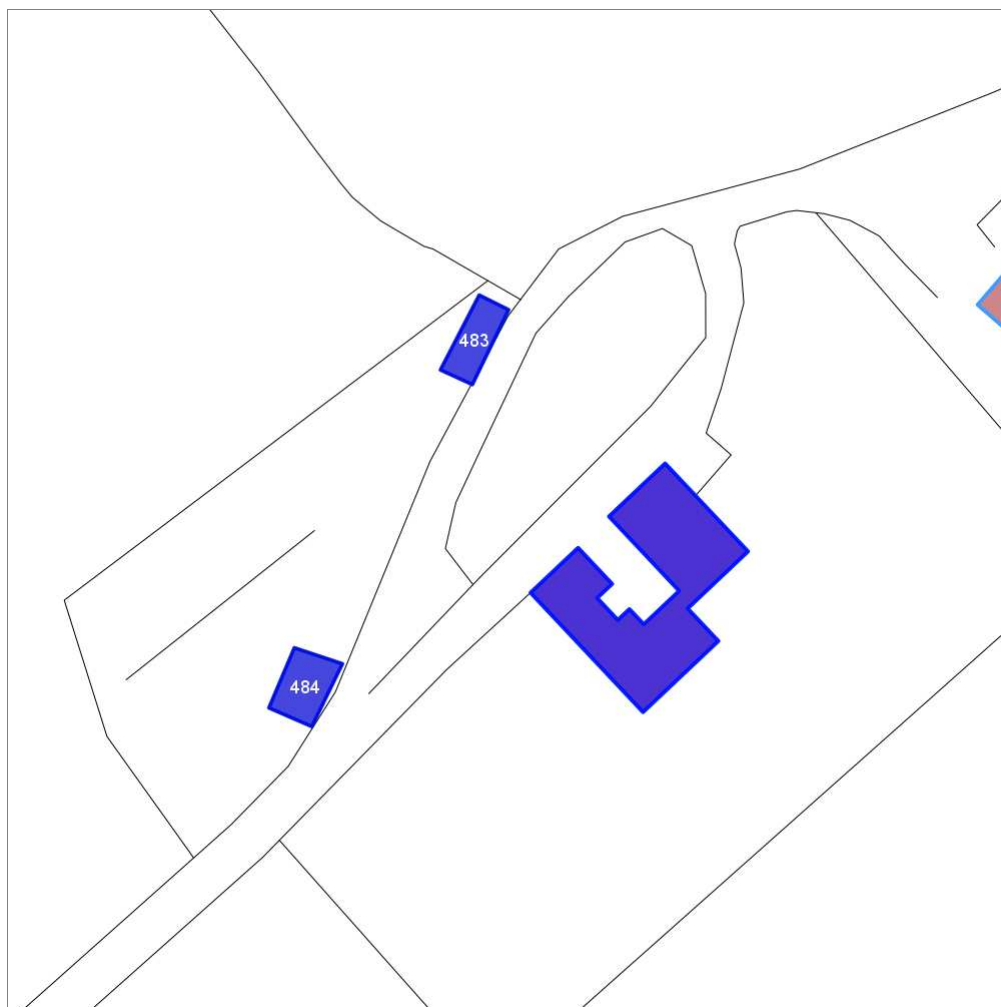
Report Scheda Edifici: *patrimonio rurale N°234*

Edifici associati alla Scheda:

ID **874**

Edificati Minori associati alla Scheda:

ID **483** ID **484**



Scala: 1:1000

Informazioni sulla Scheda

- Località **CASANOVA DEL MELA**
- Data rilevazione **20/09/2008**
- Accessibilità **strada comunale**
- Recinzioni **muratura**
- Area di pertinenza
 - Cortile
 - Stato **medio**
 - Materiale prevalente **terrabattuta**
 - Permeabilità **medio**

Informazioni sull'Edificio 874

Unità volumetriche dell'Edificio 874

N°	Foglio	Particella	N° piani	Piani interrati	Mansarda	Superficie (m²)
1401	55	58	2		no	381.92

Classe di intervento: 2

Funzioni d'uso

- Uso prevalente: **residenziale**
- Usi presenti: **residenza**
- Uso Piano terra:
- Piano terra: **passo carraio pedonale**
- Numero alloggi: **4**

Numero piani fuori terra

- Numero piani massimo: **2**
- Esiste una parte dell'edificio con un numero di piani inferiore a quello massimo: **no**

Proprietà privata

Tipologia architettonica struttura in muratura

Stato di conservazione buono

Compatibilità dell'uso attuale congruo

Copertura

- Tipo di copertura: **a falde**
- Tipo di manto: **a falde**
- Presenza di camini e/o comignoli: **in muratura**
- Docce e pluviali: **in rame**
- Gronda: **Solo laterizio**

Caratteristiche architettoniche e strutturali

■ Ingresso al resede

- Materiale: **ferro**
- Posa in opera: **a 1 ante**
- Colore: **grigio scuro**
- Stato di conservazione: **buono**
- Compatibilità: **congruo**

■ Struttura paramento esterno

- Materiale: **pietra**
- Posa in opera: **conci di pietra irregolari**
- Colore: **beige ecru grigio chiaro khaki**
- Stato di conservazione: **buono**
- Compatibilità: **congruo**

■ Cornici

- Materiale: **pietra**
- Posa in opera: **elementi squadrati**
- Colore: **grigio pietra serena**
- Stato di conservazione: **buono**
- Compatibilità: **congruo**

■ Architravi finestre

- Materiale: **pietra**
- Posa in opera: **trave**
- Colore: **grigio pietra serena**
- Stato di conservazione: **buono**
- Compatibilità: **congruo**

■ Infissi finestre

- Materiale: **legno**
- Posa in opera: **a 2 ante**
- Colore: **marrone**
- Stato di conservazione: **buono**
- Compatibilità: **congruo**

■ Oscuramento esterno

- Materiale: **legno**
- Posa in opera: **a 2 ante**
- Colore: **marrone**
- Stato di conservazione: **buono**
- Compatibilità: **congruo**

■ Architravi porte

- Materiale: **pietra**
- Posa in opera: **conci di pietra squadrati**
- Colore: **grigio pietra serena**
- Stato di conservazione: **buono**
- Compatibilità: **congruo**

■ Infissi porte

- Materiale: **legno**
- Posa in opera: **a 2 ante**
- Colore: **marrone**
- Stato di conservazione: **buono**
- Compatibilità: **congruo**

Elementi di facciata precari e non

- Pensiline o tettoie "a muro" in corrispondenza delle aperture: **legno e laterizio**

Informazioni sull'Edificato Minore 483

Unità volumetriche dell'Edificato Minore 483

N°	Foglio	Particella	N° piani	Piani interrati	Mansarda	Superficie (m²)
----	--------	------------	----------	-----------------	----------	-----------------

2952	55	51	1		no	49.7
------	----	----	---	--	----	------

Classe di intervento: 2

Tipologia edilizia
tettoia

Informazioni sull'Edificato Minore 484

Unità volumetriche dell'Edificato Minore 484

N°	Foglio	Particella	N° piani	Piani interrati	Mansarda	Superficie (m²)
2953	55	30	1		no	57.32

Classe di intervento: 2

Tipologia edilizia
tettoia

Rilievi fotografici

Posizionamento dei rilievi fotografici



FOTO n° 3330 (edificio 874)



Categoria: Edificio

FOTO n° 3331 (edificio 874)



Categoria: Edificio

FOTO n° 3332 (edificio 874)



Categoria: Edificio

FOTO n° 3333 (edificio 874)



Categoria: Edificio

FOTO n° 3334 (edificio 874)



Categoria: Edificio

FOTO n° 3335 (edificio 874)



Categoria: Edificio

FOTO n° 3336 (edificio 874)

FOTO n° 3337 (edificato minore 483)



Categoria: Edificio



Categoria: Edificio

FOTO n° 3338 (edificato minore 484)

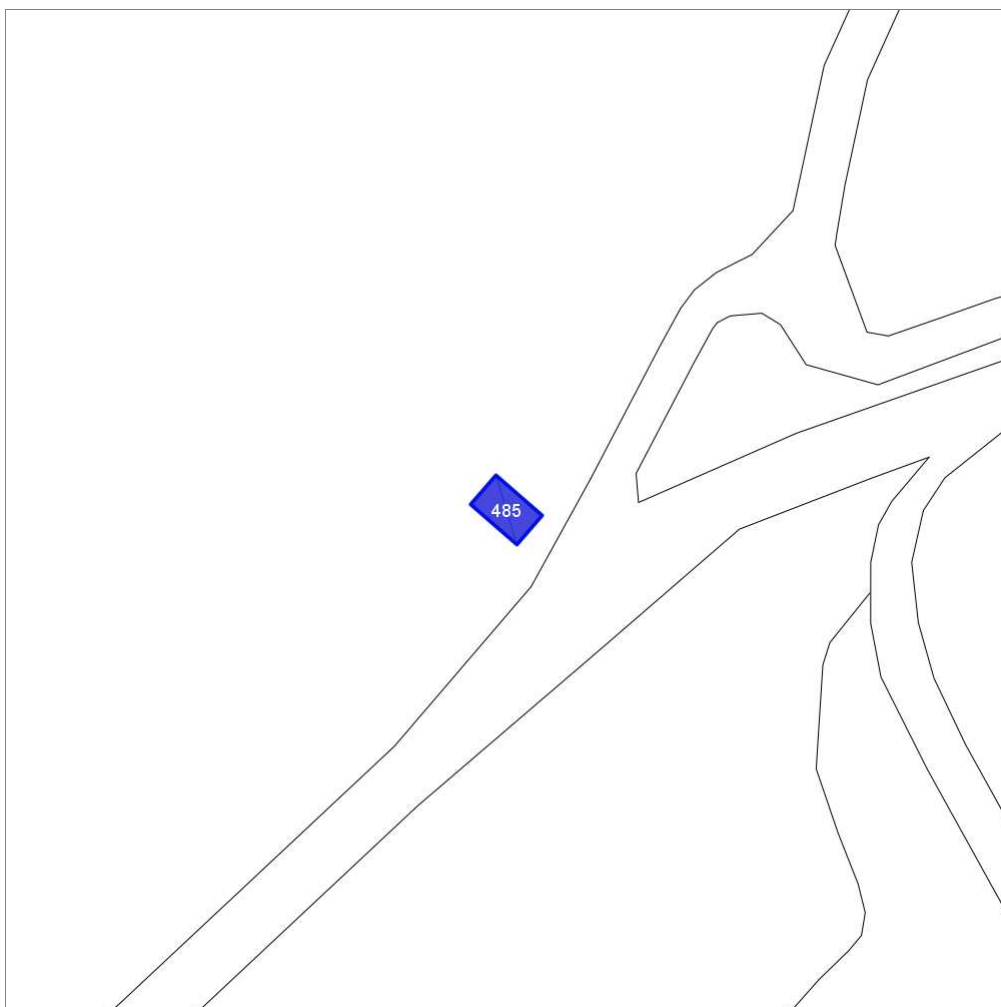


Categoria: Edificio

Report Scheda Edifici: *patrimonio rurale N°235*

Edificati Minori associati alla Scheda:

ID **485**



Scala: 1:1000

Informazioni sulla Scheda

- Località **PODERE IL MORO**
- Data rilevazione **20/09/2008**

Informazioni sull'Edificato Minore 485

Unità volumetriche dell'Edificato Minore 485

N°	Foglio	Particella	N° piani	Piani interrati	Mansarda	Superficie (m ²)
2086	53	26	1		no	41.49

Classe di intervento:

Tipologia edilizia
manufatto con funzioni
accessorie e o servizio

Rilievi fotografici

Posizionamento dei rilievi fotografici

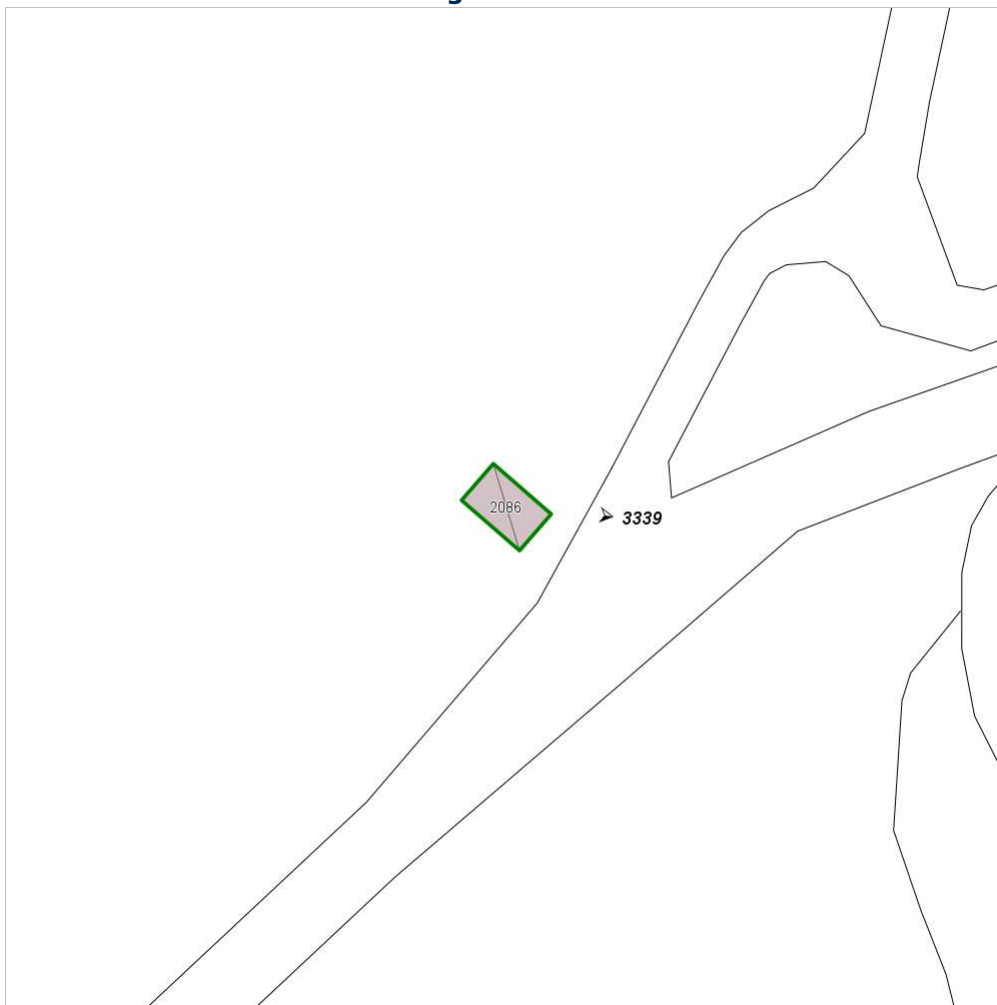


FOTO n° 3339 (edificato minore 485)



Categoria: Edificio

Report Scheda Edifici: *patrimonio rurale N°236*

Edifici associati alla Scheda:

ID **875** ID **876** ID **877** ID **878** ID **879**

Edificati Minori associati alla Scheda:

ID **486**



Scala: 1:1000

Informazioni sulla Scheda

- Località **VESCINE**
- Data rilevazione **20/09/2008**
- Area di pertinenza
 - Cortile
 - Stato **buono**
 - Materiale prevalente **laterizio**
 - Permeabilità **medio**
- Alberature di pregio **cipressi;ulivi**
- Area di pertinenza: elementi presenti
 - Piscina: stato **buono**

Informazioni sull'Edificio 875

Unità volumetriche dell'Edificio 875

N°	Foglio	Particella	N° piani	Piani interrati	Mansarda	Superficie (m²)
1457	52	18	2		no	338.66

Classe di intervento: 2

Funzioni d'uso

- Uso prevalente: **non residenziale**
- Usi presenti: **att. turistico ricettive alberghiere**
- Uso Piano terra:
- Piano terra: **turistico ricettiva**

Numero piani fuori terra

- Numero piani massimo: **2**
- Esiste una parte dell'edificio con un numero di piani inferiore a quello massimo: **no**

Proprietà privata

Tipologia architettonica struttura in muratura

Stato di conservazione buono

Compatibilità dell'uso attuale congruo

Copertura

- Tipo di copertura: **a falde**
- Tipo di manto: **a falde**
- Presenza di camini e/o comignoli: **in muratura**
- Docce e pluviali: **in rame**
- Gronda: **Solo laterizio**

Caratteristiche architettoniche e strutturali

Struttura paramento esterno

- Materiale: **pietra**
- Posa in opera: **conci di pietra irregolari**
- Colore: **beige ecru grigio chiaro khaki**
- Stato di conservazione: **buono**
- Compatibilità: **congruo**

Cornici

- Materiale: **mattone**
- Posa in opera: **testa**
- Colore: **rosso mattone**
- Stato di conservazione: **buono**
- Compatibilità: **congruo**

Architravi finestre

- Materiale: **mattone**
- Posa in opera: **archivolto**
- Colore: **rosso mattone**
- Stato di conservazione: **buono**
- Compatibilità: **congruo**

Infissi finestre

- Materiale: **legno**
- Posa in opera: **a 2 ante**
- Colore: **marrone**
- Stato di conservazione: **buono**
- Compatibilità: **congruo**

Architravi porte

- Materiale: **mattone**
- Posa in opera: **archivolto**
- Colore: **rosso mattone**
- Stato di conservazione: **buono**
- Compatibilità: **congruo**

Infissi porte

- Materiale: **legno**
- Posa in opera: **a 2 ante**
- Colore: **marrone**
- Stato di conservazione: **buono**
- Compatibilità: **congruo**

Informazioni sull'Edificio 876

Unità volumetriche dell'Edificio 876

N°	Foglio	Particella	N° piani	Piani interrati	Mansarda	Superficie (m²)
1455	52	18	2		no	149.95

Classe di intervento: 2

Funzioni d'uso

- Uso prevalente: **non residenziale**
- Usi presenti: **att. turistico ricettive alberghiere**
- Uso Piano terra:
- Piano terra: **turistico ricettiva**

Numero piani fuori terra

Caratteristiche architettoniche e strutturali

Struttura paramento esterno

- Materiale: **pietra**
- Posa in opera: **conci di pietra irregolari**
- Colore: **beige crema ecru grigio chiaro**
- Stato di conservazione: **buono**

- Numero piani massimo: **2**
- Esiste una parte dell'edificio con un numero di piani inferiore a quello massimo: **no**

**Proprietà
privata**

**Tipologia architettonica
struttura in muratura**

**Stato di conservazione
buono**

**Compatibilità dell'uso attuale
congruo**

Copertura

- Tipo di copertura: **a falde**
- Tipo di manto: **a falde**
- Presenza di camini e/o comignoli: **in muratura**
- Docce e pluviali: **in rame**
- Gronda: **in legno e laterizio**

- Compatibilità: **congruo**
- **Infissi finestre**
 - Materiale: **legno**
 - Posa in opera: **a 2 ante**
 - Colore: **marrone**
 - Stato di conservazione: **buono**
 - Compatibilità: **congruo**
- **Infissi porte**
 - Materiale: **legno**
 - Posa in opera: **a 2 ante**
 - Colore: **marrone**
 - Stato di conservazione: **buono**
 - Compatibilità: **congruo**

Informazioni sull'Edificio 877

Unità volumetriche dell'Edificio 877

N°	Foglio	Particella	N° piani	Piani interrati	Mansarda	Superficie (m²)
1456	52	18	1		no	128.54

Classe di intervento: 2

Funzioni d'uso

- Uso prevalente: **non residenziale**
- Usi presenti: **att. turistico ricettive alberghiere**
- Uso Piano terra:
- Piano terra: **turistico ricettiva**

Numero piani fuori terra

- Numero piani massimo: **1**
- Esiste una parte dell'edificio con un numero di piani inferiore a quello massimo: **no**

**Proprietà
privata**

**Tipologia architettonica
struttura in muratura**

**Stato di conservazione
buono**

**Compatibilità dell'uso attuale
congruo**

Copertura

- Tipo di copertura: **a falde**
- Tipo di manto: **a falde**
- Presenza di camini e/o comignoli: **in muratura**
- Docce e pluviali: **in rame**
- Gronda: **Non presenti (interni)**

Caratteristiche architettoniche e strutturali

- **Struttura paramento esterno**
 - Materiale: **pietra**
 - Posa in opera: **conci di pietra irregolari**
 - Colore: **albicocca**
- **Rivestimento fino a 1 metro/zoccolatura**
 - Colore: **beige ecru grigio chiaro khaki**
 - Stato di conservazione: **buono**
 - Compatibilità: **congruo**
- **Infissi finestre**
 - Materiale: **legno**
 - Posa in opera: **a 2 ante**
 - Colore: **marrone**
 - Stato di conservazione: **buono**
 - Compatibilità: **congruo**
- **Infissi porte**
 - Materiale: **legno**
 - Posa in opera: **a 2 ante**
 - Colore: **marrone**
 - Stato di conservazione: **buono**
 - Compatibilità: **congruo**

Informazioni sull'Edificio 878

Unità volumetriche dell'Edificio 878

N°	Foglio	Particella	N° piani	Piani interrati	Mansarda	Superficie (m²)
1454	52	18	1		no	73.68

Classe di intervento: 3

Funzioni d'uso

- Uso prevalente: **non residenziale**
- Usi presenti: **att. turistico ricettive alberghiere; uffici**
- Uso Piano terra:
- Piano terra: **turistico ricettiva**

Numero piani fuori terra

- Numero piani massimo: **1**
- Esiste una parte dell'edificio con un numero di piani inferiore a quello massimo: **no**

Proprietà privata

Tipologia architettonica struttura in muratura

Stato di conservazione buono

Compatibilità dell'uso attuale congruo

Copertura

- Tipo di copertura: **a falde**
- Tipo di manto: **a falde**
- Docce e pluviali: **in rame**
- Gronda: **Non presenti (interni)**

Caratteristiche architettoniche e strutturali

■ Struttura paramento esterno

- Materiale: **pietra**
- Posa in opera: **conci di pietra irregolari**
- Colore: **beige crema ecru grigio chiaro khaki**
- Stato di conservazione: **buono**
- Compatibilità: **congruo**

■ Marcadavanzale

- Materiale: **mattone**
- Posa in opera: **per testa**
- Colore: **rosso mattone**
- Stato di conservazione: **buono**
- Compatibilità: **congruo**

■ Cornici

- Materiale: **mattone**
- Posa in opera: **testa**
- Colore: **rosso mattone**
- Stato di conservazione: **buono**
- Compatibilità: **congruo**

■ Architravi finestre

- Materiale: **mattone**
- Posa in opera: **archivolto**
- Colore: **marrone**
- Stato di conservazione: **buono**
- Compatibilità: **congruo**

■ Infissi finestre

- Materiale: **legno**
- Posa in opera: **a 2 ante**
- Colore: **marrone**
- Stato di conservazione: **buono**
- Compatibilità: **congruo**

■ Oscuramento interno (scurini)

- Materiale: **legno**
- Posa in opera: **a 2 ante**
- Colore: **marrone**
- Stato di conservazione: **buono**
- Compatibilità: **congruo**

■ Architravi porte

- Materiale: **mattone**
- Posa in opera: **archivolto**
- Colore: **rosso mattone**
- Stato di conservazione: **buono**
- Compatibilità: **congruo**

■ Infissi porte

- Materiale: **legno**
- Posa in opera: **a 2 ante**
- Colore: **marrone**
- Stato di conservazione: **buono**
- Compatibilità: **congruo**

Unità volumetriche dell'Edificio 879

N°	Foglio	Particella	N° piani	Piani interrati	Mansarda	Superficie (m²)
1449	52	18	1		no	165.27

Classe di intervento: 6

Funzioni d'uso

- Uso prevalente: **non residenziale**
- Usi presenti: **pubblico esercizio**
- Uso Piano terra:
- Piano terra: **turistico ricettiva; pubblico esercizio**

Numero piani fuori terra

- Numero piani massimo: **1**
- Esiste una parte dell'edificio con un numero di piani inferiore a quello massimo: **no**

Proprietà privata

Tipologia architettonica struttura in muratura

Stato di conservazione buono

Compatibilità dell'uso attuale congruo

Copertura

- Tipo di copertura: **a falde**
- Tipo di manto: **a falde**
- Docce e pluviali: **in rame**
- Gronda: **Solo laterizio**

Caratteristiche architettoniche e strutturali

■ Struttura paramento esterno

- Materiale: **pietra**
- Posa in opera: **conci di pietra irregolari**
- Colore: **beige crema ecru khaki**
- Stato di conservazione: **buono**
- Compatibilità: **congruo**

■ Cornici

- Materiale: **pietra**
- Posa in opera: **elementi squadrati**
- Colore: **grigio pietra serena**
- Stato di conservazione: **buono**
- Compatibilità: **congruo**

■ Architravi finestre

- Materiale: **pietra**
- Posa in opera: **trave**
- Colore: **grigio pietra serena**
- Stato di conservazione: **buono**
- Compatibilità: **congruo**

■ Infissi finestre

- Materiale: **legno**
- Posa in opera: **a 2 ante**
- Colore: **marrone**
- Stato di conservazione: **buono**
- Compatibilità: **congruo**

■ Architravi porte

- Materiale: **pietra**
- Posa in opera: **trave**
- Colore: **grigio pietra serena**
- Stato di conservazione: **buono**
- Compatibilità: **congruo**

■ Infissi porte

- Materiale: **legno**
- Posa in opera: **a 2 ante**
- Colore: **marrone**
- Stato di conservazione: **buono**
- Compatibilità: **congruo**

Informazioni sull'Edificato Minore 486

Unità volumetriche dell'Edificato Minore 486

N°	Foglio	Particella	N° piani	Piani interrati	Mansarda	Superficie (m²)
1458	52	18	1		no	38.15

Classe di intervento: 6

Tipologia edilizia tettoia baracca in legno

Rilievi fotografici

Posizionamento dei rilievi fotografici



FOTO n° 3340 (edificio 875)



Categoria: Edificio

FOTO n° 3341 (edificio 875)



Categoria: Edificio

FOTO n° 3342 (edificio 875)



Categoria: Edificio

FOTO n° 3343 (edificio 876)



Categoria: Edificio

FOTO n° 3345 (edificio 877)



Categoria: Edificio

FOTO n° 3346 (edificio 878)



Categoria: Edificio

FOTO n° 3347 (edificio 879)

FOTO n° 3344 (edificato minore 486)

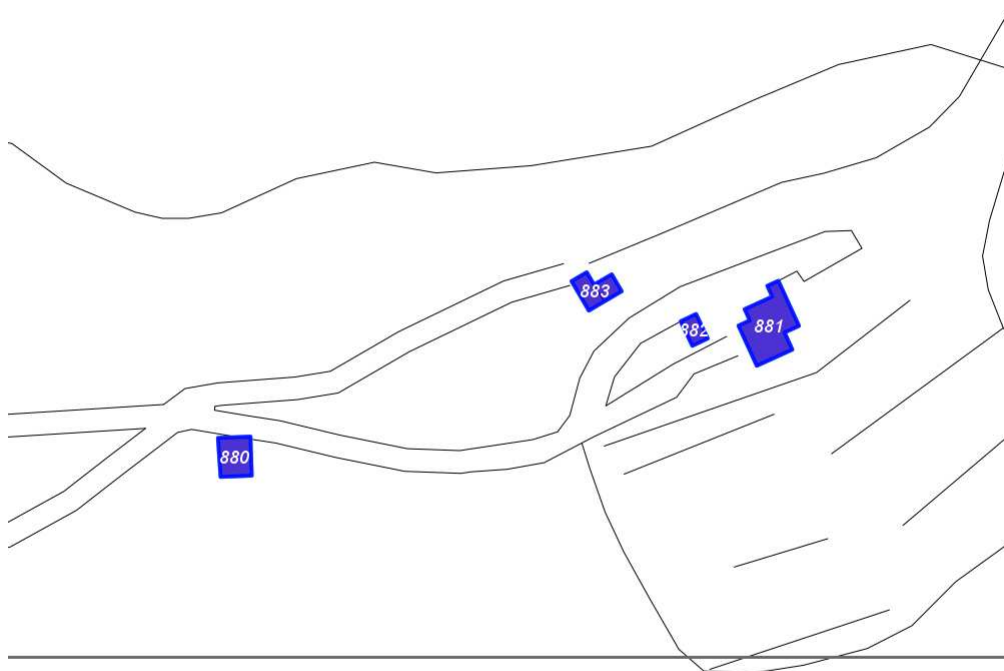


Categoria: Edificio

Report Scheda Edifici: *patrimonio rurale N°237*

Edifici associati alla Scheda:

ID **880** | ID **881** | ID **882** | ID **883**



Scala: 1:2000

Informazioni sulla Scheda

- Località **PODERE VESGININO**
- Data rilevazione **20/09/2008**
- Recinzioni **muratura**
- Area di pertinenza
 - Cortile
 - Stato **medio**
 - Materiale prevalente **terrabattuta**
 - Permeabilità **medio**
- Area di pertinenza: elementi presenti
 - Tettoia: stato **medio**
 - Piscina: stato **buono**

Informazioni sull'Edificio 880

Unità volumetriche dell'Edificio 880

N°	Foglio	Particella	N° piani	Piani interrati	Mansarda	Superficie (m²)
113	53	37	1		no	87.25

Classe di intervento: 6

Funzioni d'uso

- Uso prevalente: **non residenziale**
- Usi presenti: **agricoltura; deposito**
- Uso Piano terra:
- Piano terra: **passo carraio pedonale**

Numero piani fuori terra

- Numero piani massimo: **1**
- Esiste una parte dell'edificio con un numero di piani inferiore a quello massimo: **no**

Proprietà privata

Tipologia architettonica struttura in muratura

Stato di conservazione medio

Compatibilità dell'uso attuale congruo

Copertura

- Tipo di copertura: **a falde**
- Tipo di manto: **a falde**
- Presenza di camini e/o comignoli: **in muratura**
- Docce e pluviali: **in rame**
- Gronda: **in legno e laterizio**

Caratteristiche architettoniche e strutturali

■ Struttura paramento esterno

- Materiale: **pietra**
- Posa in opera: **conci di pietra irregolari**
- Colore: **beige ecru grigio chiaro khaki**
- Stato di conservazione: **buono**
- Compatibilità: **congruo**

■ Architravi finestre

- Materiale: **pietra**
- Posa in opera: **trave**
- Colore: **grigio pietra serena**
- Stato di conservazione: **medio**
- Compatibilità: **congruo**

■ Infissi finestre

- Materiale: **legno**
- Posa in opera: **a 2 ante**
- Colore: **marrone**
- Stato di conservazione: **medio**
- Compatibilità: **congruo**

■ Infissi porte

- Materiale: **legno**
- Posa in opera: **a 2 ante**
- Colore: **marrone**
- Stato di conservazione: **medio**
- Compatibilità: **congruo**

Elementi di facciata precari e non

- Pensiline o tettoie "a muro" in corrispondenza delle aperture: **legno e laterizio**

Informazioni sull'Edificio 881

Unità volumetriche dell'Edificio 881

N°	Foglio	Particella	N° piani	Piani interrati	Mansarda	Superficie (m²)
1460	53	7				195.93

Classe di intervento: 2

Funzioni d'uso

- Uso prevalente: **non residenziale**
- Usi presenti: **att. turistico ricettive extra alberghiere**
- Piano terra: **passo carraio pedonale**

Numero piani fuori terra

- Numero piani massimo: **0**
- Esiste una parte dell'edificio con un numero di piani inferiore a quello massimo: **no**

Copertura

- Tipo di manto:
- Presenza di camini e/o comignoli: **in muratura**
- Gronda: **in legno e laterizio**

Informazioni sull'Edificio 882

Unità volumetriche dell'Edificio 882

N°	Foglio	Particella	N° piani	Piani interrati	Mansarda	Superficie (m²)
1459	53	7				32.53

Classe di intervento: 2

Funzioni d'uso

- Uso prevalente: **non residenziale**
- Usi presenti: **att. turistico ricettive extra alberghiere**

Numero piani fuori terra

- Numero piani massimo: **0**
- Esiste una parte dell'edificio con un numero di piani inferiore a quello massimo: **no**

Copertura

- Tipo di copertura: **a falde**
- Tipo di manto: **a falde**
- Presenza di camini e/o comignoli: **in muratura**
- Gronda: **in legno e laterizio**

Informazioni sull'Edificio 883

Unità volumetriche dell'Edificio 883

N°	Foglio	Particella	N° piani	Piani interrati	Mansarda	Superficie (m²)
1461	53	7	1		no	28.13
1757	53	7	1		no	42.27

Classe di intervento: 3

Funzioni d'uso

- Uso prevalente: **residenziale**
- Usi presenti: **residenza**
- Uso Piano terra:
- Piano terra: **passo carraio pedonale**
- Numero alloggi: **1**

Numero piani fuori terra

- Numero piani massimo: **1**
- Esiste una parte dell'edificio con un numero di piani inferiore a quello massimo: **no**

Proprietà privata

Tipologia architettonica struttura in muratura

Stato di conservazione buono

Compatibilità dell'uso attuale congruo

Copertura

- Tipo di copertura: **a falde**
- Tipo di manto: **a falde**

Caratteristiche architettoniche e strutturali

- **Struttura paramento esterno**
 - Materiale: **pietra**
 - Posa in opera: **conci di pietra irregolari**
 - Colore: **beige ecru grigio chiaro khaki**
 - Stato di conservazione: **buono**
 - Compatibilità: **congruo**
- **Architravi finestre**
 - Materiale: **mattone**
 - Posa in opera: **archivolto**
 - Colore: **rosso mattone**
 - Stato di conservazione: **buono**
 - Compatibilità: **congruo**
- **Infissi finestre**
 - Materiale: **legno**
 - Posa in opera: **a 2 ante**
 - Colore: **marrone**
 - Stato di conservazione: **buono**
 - Compatibilità: **congruo**
- **Architravi porte**
 - Materiale: **mattone**
 - Posa in opera: **archivolto**
 - Colore: **rosso mattone**
 - Stato di conservazione: **buono**
 - Compatibilità: **congruo**
- **Infissi porte**

- Presenza di camini e/o comignoli: **in muratura**
- Docce e pluviali: **in rame**
- Gronda: **in legno e laterizio**
- Materiale: **legno**
- Posa in opera: **a 1 anta**
- Colore: **marrone**
- Stato di conservazione: **buono**
- Compatibilità: **congruo**

Rilievi fotografici

Posizionamento dei rilievi fotografici



FOTO n° 3348 (edificio 880)



Categoría: Edificio

FOTO n° 3349 (edificio 880)



Categoría: Edificio

FOTO n° 3350 (edificio 883)



Categoría: Edificio

FOTO n° 3351 (edificio 883)



Categoría: Edificio

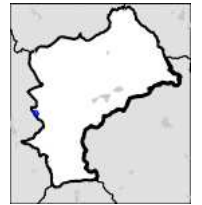
Report Scheda Edifici: *patrimonio rurale N°238*

Edifici associati alla Scheda:

ID **884** ID **885** ID **886** ID **887**

Edificati Minori associati alla Scheda:

ID **462**



Informazioni sulla Scheda

- Località **MURICCIAGLIA**
- Data rilevazione **03/08/2008**
- Accessibilità **strada comunale**
- Area di pertinenza
 - Giardino
 - Stato **medio**
 - Materiale prevalente **ghiaia**
 - Permeabilità **medio**
- Area di pertinenza: elementi presenti
 - Tettoia: stato **buono**
 - Piscina: stato **buono**

Informazioni sull'Edificio 884

Unità volumetriche dell'Edificio 884

N°	Foglio	Particella	N° piani	Piani interrati	Mansarda	Superficie (m²)
2925	50	116	2		no	187.93

Classe di intervento: 4

Funzioni d'uso

- Uso prevalente: **misto**
- Usi presenti: **agricoltura; residenza (1)**
- Uso Piano terra:
- Piano terra: **passo carraio pedonale**
- Numero alloggi: **1**

Numero piani fuori terra

- Numero piani massimo: **2**
- Esiste una parte dell'edificio con un numero di piani inferiore a quello massimo: **no**

Proprietà privata

Tipologia architettonica struttura in muratura

Stato di conservazione buono

Compatibilità dell'uso attuale congruo

Copertura

- Tipo di copertura: **a falde**
- Tipo di manto: **a falde**
- Presenza di camini e/o comignoli: **in muratura**
- Docce e pluviali: **in rame**
- Gronda: **in legno e laterizio**

Caratteristiche architettoniche e strutturali

■ Struttura paramento esterno

- Materiale: **pietra**
- Posa in opera: **conci di pietra irregolari**
- Colore: **beige ecru grigio chiaro grigio pietra serena grigio scuro khaki**
- Stato di conservazione: **buono**
- Compatibilità: **congruo**

■ Angolari

- Materiale: **pietra**
- Posa in opera: **conci quadrati**
- Colore: **grigio chiaro**
- Stato di conservazione: **buono**
- Compatibilità: **congruo**

■ Cornici

- Materiale: **pietra**
- Posa in opera: **elementi quadrati**
- Colore: **grigio pietra serena**
- Stato di conservazione: **buono**
- Compatibilità: **congruo**

■ Loggia

- Materiale: **pietra**
- Posa in opera: **chiusa**
- Colore: **nero**
- Stato di conservazione: **buono**
- Compatibilità: **congruo**

■ Architravi finestre

- Materiale: **pietra mattone**
- Posa in opera: **trave archivolto**
- Colore: **grigio pietra serena rosso mattone**
- Stato di conservazione: **buono**
- Compatibilità: **congruo**

■ Infissi finestre

- Materiale: **ferro**
- Posa in opera: **a 1 2 ante**
- Colore: **nero**
- Stato di conservazione: **buono**
- Compatibilità: **congruo**

■ Oscuramento interno (scurini)

- Colore: **marrone**
- Stato di conservazione: **buono**
- Compatibilità: **congruo**

■ Architravi porte

- Materiale: **pietra mattone**
- Posa in opera: **trave archivolto**
- Colore: **grigio pietra serena rosso mattone**
- Stato di conservazione: **buono**
- Compatibilità: **congruo**

■ Infissi porte

- Materiale: **ferro**
- Posa in opera: **a 1 2 ante**
- Colore: **nero**
- Stato di conservazione: **buono**

Elementi di facciata precari e non

- Pensiline o tettoie "a muro" in corrispondenza delle aperture: **legno e laterizio**

- **Controporte**
 - Materiale: **ferro**
 - Posa in opera: **a 1 anta**
 - Colore: **nero**
 - Stato di conservazione: **buono**
 - Compatibilità: **congruo**

Informazioni sull'Edificio 885

Unità volumetriche dell'Edificio 885

N°	Foglio	Particella	N° piani	Piani interrati	Mansarda	Superficie (m ²)
55	50	42	1 (a monte) 2 (a valle)		no	115.25

Classe di intervento: 2

Funzioni d'uso

- Uso prevalente: **residenziale**
- Usi presenti: **residenza (1)**
- Uso Piano terra:
- Piano terra: **passo carraio pedonale**
- Numero alloggi: **1**

Numero piani fuori terra

- Numero piani massimo: **2**
- Esiste una parte dell'edificio con un numero di piani inferiore a quello massimo: **no**

Proprietà privata

Tipologia architettonica struttura in muratura

Stato di conservazione buono

Compatibilità dell'uso attuale congruo

Copertura

- Tipo di copertura: **a falde**
- Tipo di manto: **a falde**
- Presenza di camini e/o comignoli: **in muratura**
- Docce e pluviali: **in rame**
- Gronda: **in legno e laterizio**

Caratteristiche architettoniche e strutturali

■ Struttura paramento esterno

- Materiale: **pietra**
- Posa in opera: **conci di pietra irregolari**
- Colore: **ecru grigio chiaro grigio scuro**
- Stato di conservazione: **buono**
- Compatibilità: **congruo**

■ Angolari

- Materiale: **pietra**
- Posa in opera: **conci squadrati**
- Colore: **grigio scuro**
- Stato di conservazione: **buono**
- Compatibilità: **congruo**

■ Cornici

- Materiale: **pietra**
- Posa in opera: **elementi squadrati**
- Colore: **beige**
- Stato di conservazione: **buono**
- Compatibilità: **congruo**

■ Architravi finestre

- Materiale: **pietra**
- Posa in opera: **trave**
- Colore: **beige**
- Stato di conservazione: **buono**
- Compatibilità: **congruo**

■ Infissi finestre

- Materiale: **legno ferro**
- Posa in opera: **a 1 2 ante**
- Colore: **marrone nero**
- Stato di conservazione: **buono**
- Compatibilità: **congruo**

■ Controfinestre

- Materiale: **ferro**
- Colore: **nero**
- Stato di conservazione: **buono**
- Compatibilità: **congruo**

■ Architravi porte

- Materiale: **pietra**
- Posa in opera: **trave**
- Colore: **blu notte**
- Stato di conservazione: **buono**
- Compatibilità: **congruo**

■ Infissi porte

- Materiale: **legno ferro**
- Posa in opera: **a 1 2 ante**
- Colore: **marrone nero**
- Stato di conservazione: **buono**

- Compatibilità: **congruo**
- **Controporte**
 - Materiale: **ferro**
 - Colore: **nero**
 - Stato di conservazione: **buono**
 - Compatibilità: **congruo**

Informazioni sull'Edificio 886

Unità volumetriche dell'Edificio 886

N°	Foglio	Particella	N° piani	Piani interrati	Mansarda	Superficie (m²)
54	50	43	1 (a monte) 2 (a valle)		no	122.31

Classe di intervento: **2**

Funzioni d'uso

- Uso prevalente: **residenziale**
- Usi presenti: **residenza (1)**
- Uso Piano terra:
- Piano terra: **passo carraio pedonale**
- Numero alloggi: **1**

Numero piani fuori terra

- Numero piani massimo: **2**
- Esiste una parte dell'edificio con un numero di piani inferiore a quello massimo: **no**

Caratteristiche architettoniche e strutturali

- **Struttura paramento esterno**
 - Materiale: **pietra**
 - Posa in opera: **conci di pietra irregolari**
 - Colore: **grigio chiaro**
grigio scuro
khaki
 - Stato di conservazione: **buono**
 - Compatibilità: **congruo**
- **Cornici**
 - Materiale: **mattone pietra**
 - Posa in opera: **elementi squadrati**
 - Colore: **crema**
grigio pietra serena
rosso mattone
 - Stato di conservazione: **buono**
 - Compatibilità: **congruo**
- **Architravi finestre**
 - Materiale: **pietra mattone legno**
 - Posa in opera: **trave archivolto**
 - Colore: **crema**
grigio pietra serena
marrone
rosso mattone
 - Stato di conservazione: **buono**
 - Compatibilità: **congruo**
- **Infissi finestre**
 - Materiale: **ferro**
 - Posa in opera: **a 1anta**
 - Colore: **nero**
 - Stato di conservazione: **buono**
 - Compatibilità: **congruo**
- **Architravi porte**
 - Materiale: **legno mattone**
 - Posa in opera: **trave archivolto**
 - Colore: **beige**
grigio chiaro
marrone
 - Stato di conservazione: **buono**
 - Compatibilità: **congruo**
- **Infissi porte**
 - Materiale: **ferro**
 - Posa in opera: **a 1 anta**
 - Colore: **nero**
 - Stato di conservazione: **buono**
 - Compatibilità: **congruo**

Informazioni sull'Edificio 887

Unità volumetriche dell'Edificio 887

N°	Foglio	Particella	N° piani	Piani interrati	Mansarda	Superficie (m ²)
53	50	43	1 (a monte) 2 (a valle)		no	136.74
2924						31.14

Classe di intervento: **2**

Funzioni d'uso

- Uso prevalente: **residenziale**
- Usi presenti: **residenza (1)**
- Uso Piano terra:
- Piano terra: **passo carraio pedonale**
- Numero alloggi: **1**

Numero piani fuori terra

- Numero piani massimo: **2**
- Esiste una parte dell'edificio con un numero di piani inferiore a quello massimo: **sì**

Proprietà privata

Tipologia architettonica struttura in muratura

Stato di conservazione buono

Compatibilità dell'uso attuale congruo

Copertura

- Tipo di copertura: **a falde**
- Tipo di manto: **a falde**
- Presenza di camini e/o comignoli: **in muratura**
- Docce e pluviali: **in rame**
- Gronda: **Non presenti (interni)**

Caratteristiche architettoniche e strutturali

■ Struttura paramento esterno

- Materiale: **pietra**
- Posa in opera: **conci di pietra irregolari**
- Colore: **crema ecru grigio chiaro grigio scuro**
- Stato di conservazione: **buono**
- Compatibilità: **congruo**

■ Angolari

- Materiale: **pietra**
- Posa in opera: **conci quadrati**
- Colore: **grigio scuro**
- Stato di conservazione: **buono**
- Compatibilità: **congruo**

■ Marcadanziale

- Materiale: **pietra**
- Posa in opera: **elementi modanati**
- Colore: **crema**
- Stato di conservazione: **buono**
- Compatibilità: **congruo**

■ Cornici

- Materiale: **pietra**
- Posa in opera: **elementi quadrati**
- Colore: **crema**
- Stato di conservazione: **buono**
- Compatibilità: **congruo**

■ Architravi finestre

- Materiale: **pietra**
- Posa in opera: **trave**
- Colore: **crema**
- Stato di conservazione: **buono**
- Compatibilità: **congruo**

■ Infissi finestre

- Materiale: **ferro**
- Posa in opera: **a 1 anta**
- Colore: **nero**
- Stato di conservazione: **buono**
- Compatibilità: **congruo**

■ Architravi porte

- Materiale: **pietra**
- Posa in opera: **trave**
- Colore: **crema**
- Stato di conservazione: **buono**
- Compatibilità: **congruo**

■ Infissi porte

- Materiale: **ferro**
- Posa in opera: **a 1 anta**
- Colore: **nero**
- Stato di conservazione: **buono**
- Compatibilità: **congruo**

Elementi di facciata precari e non

- Pensiline o tettoie "a muro" in corrispondenza delle aperture: **legno e laterizio**

Informazioni sull'Edificato Minore **462**

Unità volumetriche dell'Edificato Minore **462**

N°	Foglio	Particella	N° piani	Piani interrati	Mansarda	Superficie (m ²)
2139						23.07

Classe di intervento: 2

Tipologia edilizia
baracca in legno

Rilievi fotografici

Posizionamento dei rilievi fotografici

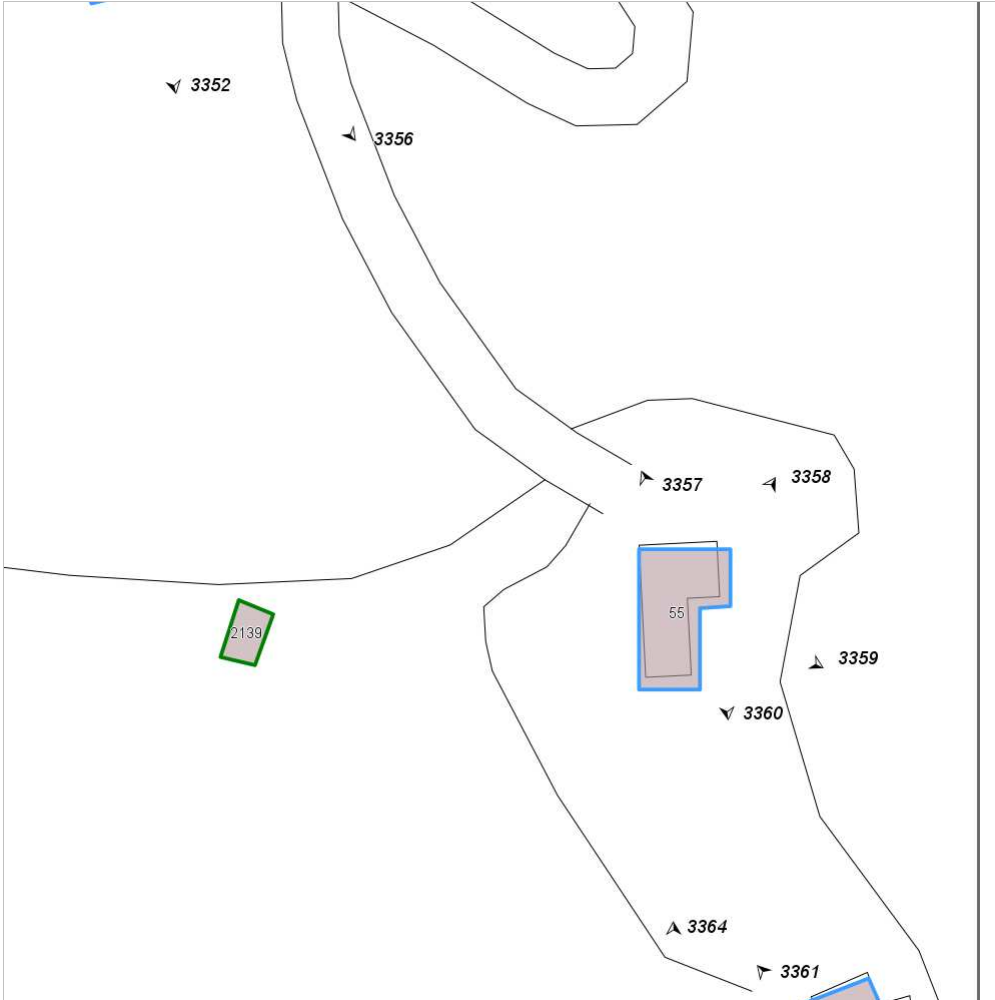


FOTO n° 3352 (edificio 884)



Categoria: Edificio

FOTO n° 3353 (edificio 884)



Categoria: Edificio

FOTO n° 3354 (edificio 884)



Categoria: Edificio

FOTO n° 3355 (edificio 884)



Categoria: Edificio

FOTO n° 3356 (edificio 884)



FOTO n° 3357 (edificio 885)



Categoria: Edificio

FOTO n° 3358 (edificio 885)

FOTO n° 3359 (edificio 885)



Categoria: Edificio



Categoria: Edificio

FOTO n° 3360 (edificio 885)



Categoria: Edificio

FOTO n° 3361 (edificio 886)



Categoria: Edificio

FOTO n° 3362 (edificio 886)



Categoria: Edificio

FOTO n° 3363 (edificio 886)



Categoria: Edificio

FOTO n° 3364 (edificio 887)

FOTO n° 3365 (edificio 887)



Categoria: Edificio



Categoria: Edificio

FOTO n° 3366 (edificio 887)



Categoria: Edificio

FOTO n° 3367 (edificio 887)



Categoria: Edificio

FOTO n° 3368 (edificio 887)



Categoria: Edificio

FOTO n° 3369 (edificio 887)



Categoria: Edificio

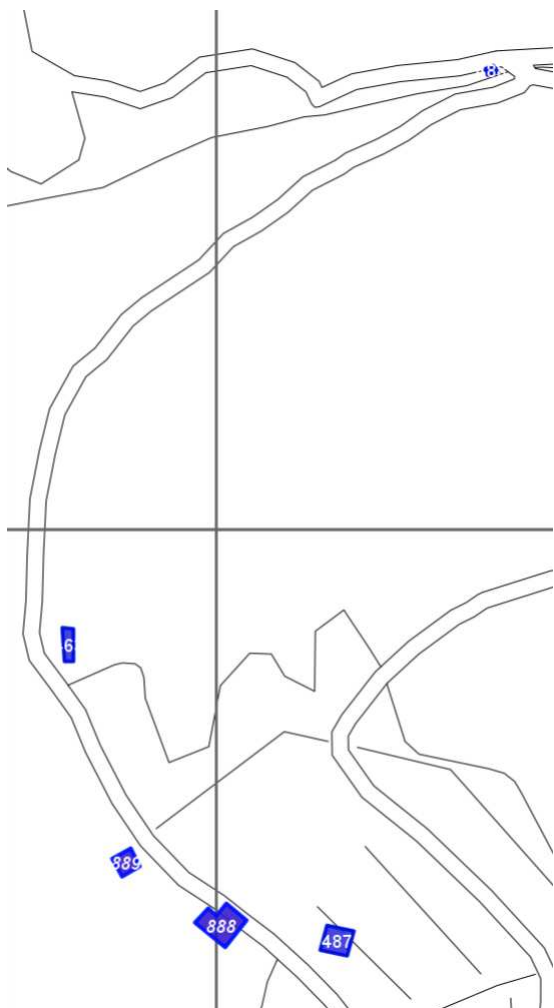
Report Scheda Edifici: *patrimonio rurale N°239*

Edifici associati alla Scheda:

ID **888** ID **889**

Edificati Minori associati alla Scheda:

ID **463** ID **487** ID **488**



Scala: [1:1000](#)

Informazioni sulla Scheda

- Località **LA LAMA DI COLLE PETRO**
- Data rilevazione **30/08/2008**
- Accessibilità **strada comunale**
- Area di pertinenza
 - Giardino
 - Stato **buono**
 - Materiale prevalente **manto erboso**
 - Permeabilità **buono**
- Alberature di pregio **cipressi**
- Area di pertinenza: elementi presenti
 - Tettoia: stato **medio**
 - Piscina: stato **buono**

Informazioni sull'Edificio 888

Unità volumetriche dell'Edificio 888

N° Foglio	Particella	N° piani	Piani interrati	Mansarda	Superficie (m ²)
103 50	124	2	1	no	153.94

Classe di intervento: 4

Funzioni d'uso

- Uso prevalente: **non residenziale**
- Usi presenti:
- Uso Piano terra:
- Piano terra: **passo carraio pedonale**

Numero piani fuori terra

- Numero piani massimo: **2**
- Esiste una parte dell'edificio con un numero di piani inferiore a quello massimo: **no**

Proprietà privata

Tipologia architettonica struttura in muratura

Stato di conservazione buono

Compatibilità dell'uso attuale congruo

Copertura

- Tipo di copertura: **a falde**
- Tipo di manto: **a falde**
- Presenza di camini e/o comignoli: **in muratura**
- Docce e pluviali: **in rame**
- Gronda: **in legno e laterizio**

Caratteristiche architettoniche e strutturali

- **Struttura paramento esterno**
 - Materiale: **pietra**
 - Posa in opera: **conci di pietra irregolari**
 - Colore: **beige crema ecru grigio chiaro grigio scuro**
 - Stato di conservazione: **buono**
 - Compatibilità: **congruo**
- **Marcadavanzale**
 - Materiale: **pietra mattone**
 - Posa in opera: **elementi squadriati per testa**
 - Colore: **grigio pietra serena rosso mattone**
 - Stato di conservazione: **buono**
 - Compatibilità: **congruo**
- **Architravi finestre**
 - Materiale: **pietra mattone**
 - Posa in opera: **trave archivolto**
 - Colore: **grigio pietra serena rosso mattone**
 - Stato di conservazione: **buono**
 - Compatibilità: **congruo**
- **Infissi finestre**
 - Materiale: **legno**
 - Posa in opera: **a 1 2 ante**
 - Colore: **marrone**
 - Stato di conservazione: **buono**
 - Compatibilità: **congruo**
- **Architravi porte**
 - Materiale: **pietra mattone**
 - Posa in opera: **trave archivolto**
 - Colore: **grigio pietra serena rosso mattone**
 - Stato di conservazione: **buono**
 - Compatibilità: **congruo**
- **Infissi porte**
 - Materiale: **legno**
 - Posa in opera: **a 1 2 ante**
 - Colore: **marrone**
 - Stato di conservazione: **buono**
 - Compatibilità: **congruo**
- **Colombaia**
 - Materiale: **pietra**
 - Posa in opera: **conci di pietra irregolari**
 - Colore: **beige crema ecru grigio chiaro grigio scuro**
 - Stato di conservazione: **buono**
 - Compatibilità: **congruo**

Elementi di facciata precari e non

- Pensiline o tettoie "a muro" in corrispondenza delle aperture: **legno e laterizio**

Informazioni sull'Edificio 889

Unità volumetriche dell'Edificio 889

N° Foglio	Particella	N° piani	Piani interrati	Mansarda	Superficie (m ²)
104 50	124	1 (a monte) 2 (a valle)		no	57.29

Classe di intervento: 4

Funzioni d'uso

- Uso prevalente: **non residenziale**
- Usi presenti: **residenza**
- Uso Piano terra:
- Piano terra: **passo carraio pedonale**

Numero piani fuori terra

- Numero piani massimo: **2**
- Esiste una parte dell'edificio con un numero di piani inferiore a quello massimo: **no**

Proprietà privata

Tipologia architettonica struttura in muratura

Stato di conservazione medio

Compatibilità dell'uso attuale congruo

Copertura

- Tipo di copertura: **a falde**
- Tipo di manto: **a falde**
- Presenza di camini e/o comignoli: **in muratura**
- Docce e pluviali: **in rame**
- Gronda: **in legno e laterizio**

Caratteristiche architettoniche e strutturali

■ Struttura paramento esterno

- Materiale: **pietra**
- Posa in opera: **conci di pietra irregolari**
- Colore: **rosso mattone terra di Siena naturale**
- Stato di conservazione: **buono**
- Compatibilità: **congruo**

■ Marcadavanzale

- Materiale: **mattone**
- Posa in opera: **per testa**
- Colore: **rosso mattone**
- Stato di conservazione: **buono**
- Compatibilità: **congruo**

■ Architravi finestre

- Materiale: **mattone**
- Posa in opera: **trave archivolto**
- Colore: **rosso mattone**
- Stato di conservazione: **buono**
- Compatibilità: **congruo**

■ Architravi porte

- Materiale: **mattone**
- Posa in opera: **trave archivolto**
- Colore: **rosso mattone**
- Stato di conservazione: **buono**
- Compatibilità: **congruo**

Informazioni sull'Edificato Minore 463

Unità volumetriche dell'Edificato Minore 463

N°	Foglio	Particella	N° piani	Piani interrati	Mansarda	Superficie (m ²)
107	50	84	1		no	45.12

Classe di intervento: 6

Tipologia edilizia tettoia

Informazioni sull'Edificato Minore 487

Unità volumetriche dell'Edificato Minore 487

N°	Foglio	Particella	N° piani	Piani interrati	Mansarda	Superficie (m ²)
102	50	124	1		no	95.01

Classe di intervento: 6

Tipologia edilizia tettoia

manufatto con funzioni accessorie e o servizio

Informazioni sull'Edificato Minore 488

Unità volumetriche dell'Edificato Minore 488

N°	Foglio	Particella	N° piani	Piani interrati	Mansarda	Superficie (m ²)
2958	51	175	1		no	9.66

Classe di intervento: 6

Tipologia edilizia
manufatto con funzioni
accessorie e o servizio

Rilievi fotografici

Posizionamento dei rilievi fotografici




FOTO n° 3372 (edificio 888)



Categoria: Edificio

FOTO n° 3373 (edificio 888)



Categoria: Edificio

FOTO n° 3374 (edificio 888)



Categoria: Edificio

FOTO n° 3375 (edificio 888)



Categoria: Edificio

FOTO n° 3376 (edificio 888)



Categoria: Edificio

FOTO n° 3377 (edificio 888)



Categoria: Edificio

FOTO n° 3378 (edificio 889)



Categoria: Edificio

FOTO n° 3379 (edificio 889)



Categoria: Edificio

FOTO n° 3380 (edificio 889)



Categoria: Edificio

FOTO n° 3370 (edificato minore 463)



Categoria: Edificio

FOTO n° 3371 (edificato minore 487)



Categoria: Edificio

FOTO n° 3381 (edificato minore 488)



Categoria: Edificio

Report Scheda Edifici: *patrimonio rurale N°240*

Edifici associati alla Scheda:

ID **890**



Scala: 1:1000

Informazioni sulla Scheda

- Località **CARCINA**
- Data rilevazione **30/08/2008**
- Accessibilità **strada provinciale**
- Recinzioni **filo spinato**
- Area di pertinenza
 - Giardino
 - Stato **medio**
 - Materiale prevalente **terrabattuta**
 - Permeabilità **medio**
- Alberature di pregio **cipressi**
- Area di pertinenza: elementi presenti
 - Forno: stato **buono**

Informazioni sull'Edificio 890

Unità volumetriche dell'Edificio 890

N°	Foglio	Particella	N° piani	Piani interrati	Mansarda	Superficie (m²)
1440	50	4	2		no	96.73

Classe di intervento: **2**

Funzioni d'uso

- Uso prevalente: **residenziale**
- Usi presenti: **residenza (1)**
- Uso Piano terra:
- Piano terra: **passo carraio pedonale**
- Numero alloggi: **1**

Numero piani fuori terra

- Numero piani massimo: **2**
- Esiste una parte dell'edificio con un numero di piani inferiore a quello massimo: **no**

Proprietà privata

Tipologia architettonica struttura in muratura

Stato di conservazione buono

Compatibilità dell'uso attuale congruo

Copertura

- Tipo di copertura: **a falde**
- Tipo di manto: **a falde**
- Presenza di camini e/o comignoli: **in muratura**
- Docce e pluviali: **in rame**
- Gronda: **in legno e laterizio**

Caratteristiche architettoniche e strutturali

■ Struttura paramento esterno

- Materiale: **pietra**
- Posa in opera: **conci di pietra irregolari**
- Colore: **beige crema ecru grigio chiaro khaki**
- Stato di conservazione: **buono**
- Compatibilità: **congruo**

■ Angolari

- Materiale: **pietra**
- Posa in opera: **conci squadrati**
- Colore: **crema grigio chiaro**
- Stato di conservazione: **buono**
- Compatibilità: **congruo**

■ Architravi finestre

- Materiale: **mattone**
- Posa in opera: **archivolto**
- Colore: **rosso mattone**
- Stato di conservazione: **buono**
- Compatibilità: **congruo**

■ Infissi finestre

- Materiale: **legno**
- Posa in opera: **a 2 ante**
- Colore: **marrone**
- Stato di conservazione: **buono**
- Compatibilità: **congruo**

■ Oscuramento esterno

- Materiale: **legno**
- Posa in opera: **a 2 ante**
- Colore: **marrone**
- Stato di conservazione: **buono**
- Compatibilità: **congruo**

■ Architravi porte

- Materiale: **mattone**
- Posa in opera: **archivolto**
- Colore: **rosso mattone**
- Stato di conservazione: **buono**
- Compatibilità: **congruo**

■ Infissi porte

- Materiale: **legno**
- Posa in opera: **a 2 ante**
- Colore: **marrone**
- Stato di conservazione: **buono**
- Compatibilità: **congruo**

Elementi di facciata precari e non

- Pensiline o tettoie "a muro" in corrispondenza delle aperture: **legno e laterizio**

Rilievi fotografici

Posizionamento dei rilievi fotografici

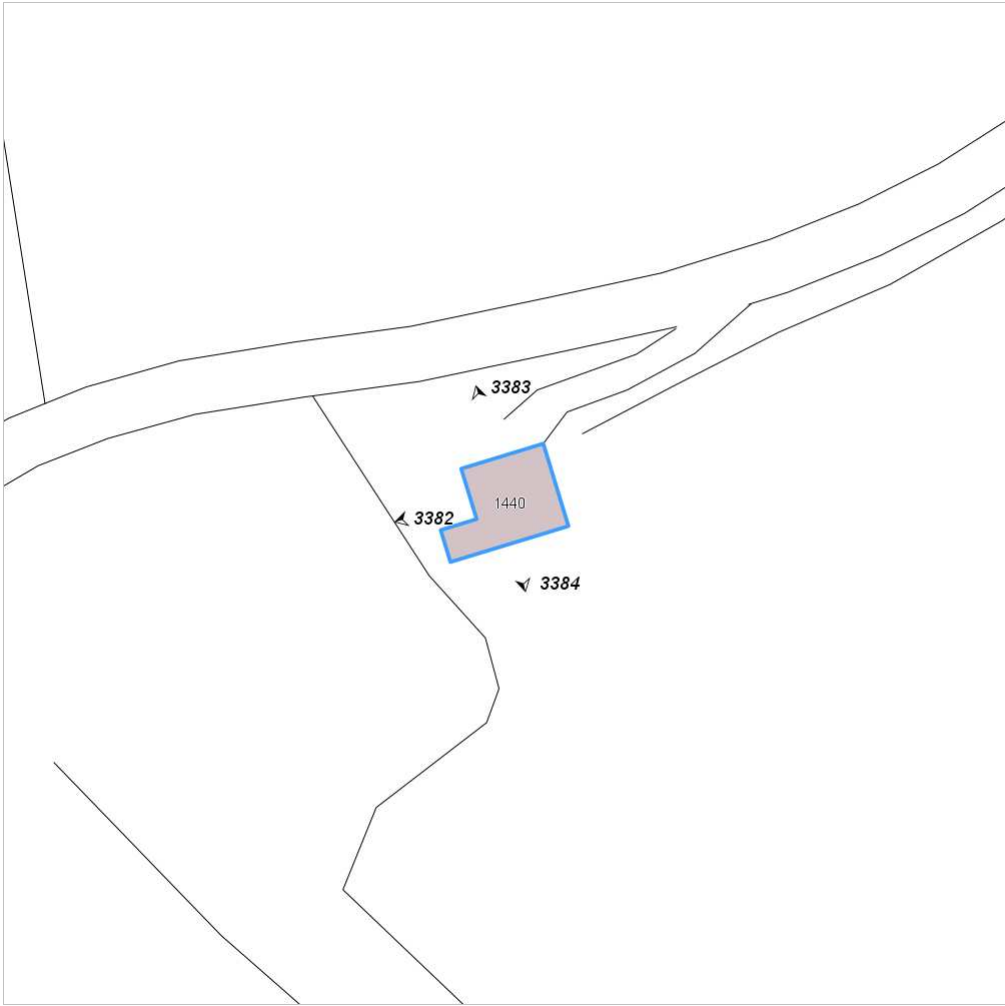


FOTO n° 3382 (edificio 890)



Categoria: Edificio

FOTO n° 3383 (edificio 890)



Categoria: Edificio

FOTO n° 3384 (edificio 890)



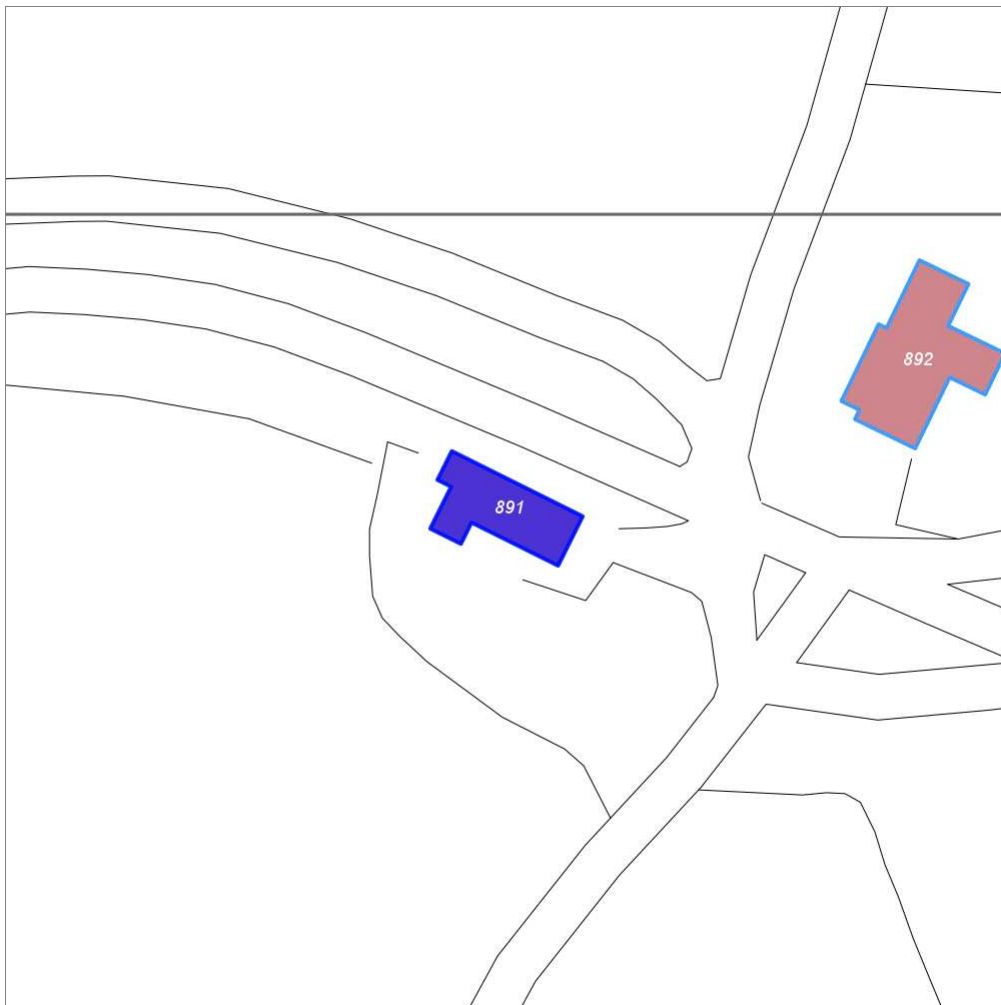
Categoria: Edificio

Report Scheda Edifici: *patrimonio rurale N°241*

Edifici associati alla Scheda:

ID **891**

Estratto della cartografia: inquadramento minimo degli
Edifici associati a questa Scheda 241



Scala: 1:1000

Informazioni sulla Scheda

- Località **MANSELLI**
- Data rilevazione **30/08/2008**
- Accessibilità **strada provinciale**
- Recinzioni **filo spinato**
muratura
- Area di pertinenza
 - Giardino
 - Stato **medio**
 - Materiale prevalente **manto erboso**
 - Permeabilità **medio**
- Alberature di pregio **cipressi**
- Area di pertinenza: elementi presenti
 - Piscina: stato **basso**

Informazioni sull'Edificio 891

Unità volumetriche dell'Edificio 891

N°	Foglio	Particella	N° piani	Piani interrati	Mansarda	Superficie (m²)
1249	51	10	2		no	148.98

Classe di intervento: 2

Funzioni d'uso

- Uso prevalente: **misto**
- Usi presenti: **att. turistico ricettive extra alberghiere; residenza**
- Uso Piano terra:
- Piano terra: **passo carraio pedonale**

Numero piani fuori terra

- Numero piani massimo: **2**
- Esiste una parte dell'edificio con un numero di piani inferiore a quello massimo: **no**

Proprietà privata

Tipologia architettonica struttura in muratura

Stato di conservazione buono

Compatibilità dell'uso attuale congruo

Copertura

- Tipo di copertura: **a falde**
- Tipo di manto: **a falde**
- Presenza di camini e/o comignoli: **in muratura**
- Docce e pluviali: **in rame**
- Gronda: **in legno e laterizio**

Caratteristiche architettoniche e strutturali

■ Struttura paramento esterno

- Materiale: **pietra**
- Posa in opera: **conci di pietra irregolari**
- Colore: **crema ecru grigio chiaro khaki**
- Stato di conservazione: **buono**
- Compatibilità: **congruo**

■ Architravi finestre

- Materiale: **pietra mattone**
- Posa in opera: **trave archivolto**
- Colore: **grigio pietra serena rosso mattone**
- Stato di conservazione: **buono**
- Compatibilità: **congruo**

■ Infissi finestre

- Materiale: **legno**
- Posa in opera: **a 2 ante**
- Colore: **marrone**
- Stato di conservazione: **buono**
- Compatibilità: **congruo**

■ Architravi porte

- Materiale: **pietra mattone**
- Posa in opera: **trave archivolto**
- Colore: **grigio pietra serena rosso mattone**
- Stato di conservazione: **buono**
- Compatibilità: **congruo**

■ Infissi porte

- Materiale: **legno**
- Posa in opera: **a 2 ante**
- Colore: **marrone**
- Stato di conservazione: **buono**
- Compatibilità: **congruo**

Rilievi fotografici

Posizionamento dei rilievi fotografici



FOTO n° 3385 (edificio 891)



Categoría: Edificio

FOTO n° 3386 (edificio 891)



Categoría: Edificio

FOTO n° 3387 (edificio 891)



Categoría: Edificio

FOTO n° 3388 (edificio 891)



Categoría: Edificio

FOTO n° 3389 (edificio 891)



Categoría: Edificio

Report Scheda Edifici: *patrimonio rurale N°242*

Edifici associati alla Scheda:

ID **893** ID **894** ID **895**

Edificati Minori associati alla Scheda:

ID **489**



Scala: 1:1000

Informazioni sulla Scheda

- **Toponimo** CASA ALLA CAPPELLA
- **Località** LA CAPPELLA
- **Data rilevazione** 30/08/2008
- **Recinzioni** filo spinato
- **Area di pertinenza**
 - **Giardino**
 - **Stato** buono
 - **Materiale prevalente** manto erboso
 - **Permeabilità** buono
- **Alberature di pregio** pino cipressi; quercia
- **Area di pertinenza: elementi presenti**
 - **Forno:** stato buono

Informazioni sull'Edificio 893

Unità volumetriche dell'Edificio 893

N°	Foglio	Particella	N° piani	Piani interrati	Mansarda	Superficie (m²)
1439	51	21	1 (a monte) 2 (a valle)		no	81.57

Classe di intervento: 3

Funzioni d'uso

- Uso prevalente: **residenziale**
- Usi presenti: **residenza (1)**
- Uso Piano terra:
- Piano terra: **passo carraio pedonale**
- Numero alloggi: **1**

Numero piani fuori terra

- Numero piani massimo: **2**
- Esiste una parte dell'edificio con un numero di piani inferiore a quello massimo: **no**

Proprietà pubblica

Tipologia architettonica struttura in muratura

Stato di conservazione buono

Compatibilità dell'uso attuale congruo

Copertura

- Tipo di copertura: **a falde**
- Tipo di manto: **a falde**
- Presenza di camini e/o comignoli: **in muratura**
- Docce e pluviali: **in rame**
- Gronda: **Solo laterizio**

Caratteristiche architettoniche e strutturali

Struttura paramento esterno

- Materiale: **pietra**
- Posa in opera: **conci di pietra irregolari**
- Colore: **crema ecru grigio chiaro khaki**
- Stato di conservazione: **buono**
- Compatibilità: **congruo**

Angolari

- Materiale: **mattone**
- Posa in opera: **per lista**
- Colore: **rosso mattone**
- Stato di conservazione: **buono**
- Compatibilità: **congruo**

Marcadavanzale

- Materiale: **pietra**
- Posa in opera: **elementi squadrati**
- Colore: **grigio pietra serena**
- Stato di conservazione: **buono**
- Compatibilità: **congruo**

Cornici

- Materiale: **mattone**
- Posa in opera: **testa**

Architravi finestre

- Materiale: **pietra mattone**
- Posa in opera: **trave archivolto**
- Colore: **grigio pietra serena rosso mattone**
- Stato di conservazione: **buono**
- Compatibilità: **congruo**

Infissi finestre

- Materiale: **legno**
- Posa in opera: **a 2 ante**
- Colore: **marrone**
- Stato di conservazione: **buono**
- Compatibilità: **congruo**

Oscuramento esterno

- Materiale: **legno**
- Posa in opera: **a 2 ante**
- Colore: **marrone**
- Stato di conservazione: **buono**
- Compatibilità: **congruo**

Architravi porte

- Materiale: **pietra mattone**
- Posa in opera: **trave archivolto**
- Colore: **grigio pietra serena rosso mattone**
- Stato di conservazione: **buono**
- Compatibilità: **congruo**

Infissi porte

- Materiale: **legno**
- Posa in opera: **a 2 ante**
- Colore: **marrone**
- Stato di conservazione: **buono**
- Compatibilità: **congruo**

Informazioni sull'Edificio 894

Unità volumetriche dell'Edificio 894

N°	Foglio	Particella	N° piani	Piani interrati	Mansarda	Superficie (m²)
43	51	117	1 (a monte) 2 (a valle)		no	60.9

Classe di intervento: 2

Funzioni d'uso

- Uso prevalente: **residenziale**
- Usi presenti: **residenza (1)**
- Uso Piano terra:
- Piano terra: **passo carraio pedonale**
- Numero alloggi: **1**

Numero piani fuori terra

- Numero piani massimo: **2**
- Esiste una parte dell'edificio con un numero di piani inferiore a quello massimo: **no**

Proprietà privata

Tipologia architettonica struttura in muratura

Stato di conservazione buono

Compatibilità dell'uso attuale congruo

Copertura

- Tipo di copertura: **a falde**
- Tipo di manto: **a falde**
- Presenza di camini e/o comignoli: **in muratura**
- Docce e pluviali: **in rame**
- Gronda: **Solo laterizio**

Caratteristiche architettoniche e strutturali

■ Struttura paramento esterno

- Materiale: **pietra**
- Posa in opera: **conci di pietra irregolari**
- Colore: **beige crema ecru grigio chiaro khaki**
- Stato di conservazione: **buono**
- Compatibilità: **congruo**

■ Infissi finestre

- Materiale: **legno**
- Posa in opera: **a 2 ante**
- Colore: **marrone**
- Stato di conservazione: **buono**
- Compatibilità: **congruo**

■ Oscuramento esterno

- Materiale: **legno**
- Posa in opera: **a 2 ante**
- Colore: **marrone**
- Stato di conservazione: **buono**
- Compatibilità: **congruo**

■ Architravi porte

- Materiale: **legno**
- Posa in opera: **trave**
- Colore: **marrone**
- Stato di conservazione: **buono**
- Compatibilità: **congruo**

■ Infissi porte

- Materiale: **legno**
- Posa in opera: **a 2 ante**
- Colore: **marrone**
- Stato di conservazione: **buono**
- Compatibilità: **congruo**

Informazioni sull'Edificio 895

Unità volumetriche dell'Edificio 895

N°	Foglio	Particella	N° piani	Piani interrati	Mansarda	Superficie (m²)
1336	51	117	1		no	56.52

Classe di intervento: 2

Funzioni d'uso

- Uso prevalente: **residenziale**
- Usi presenti: **residenza (1)**
- Uso Piano terra:
- Piano terra: **passo carraio pedonale**
- Numero alloggi: **1**

Numero piani fuori terra

- Numero piani massimo: **1**
- Esiste una parte dell'edificio con un numero di piani inferiore a quello massimo: **no**

Proprietà

Caratteristiche architettoniche e strutturali

■ Ingresso al resede

- Materiale: **ferro**
- Posa in opera: **a 2 ante**
- Colore: **marrone**
- Stato di conservazione: **buono**
- Compatibilità: **congruo**

■ Struttura paramento esterno

- Materiale: **pietra**
- Posa in opera: **conci di pietra irregolari**
- Colore: **beige crema ecru grigio chiaro khaki**

privata

Tipologia architettonica struttura in muratura

Stato di conservazione
buono

Compatibilità dell'uso attuale
congruo

Copertura

- Tipo di copertura: **a falde**
- Tipo di manto: **a falde**
- Presenza di camini e/o comignoli: **in muratura**
- Docce e pluviali: **in rame**
- Gronda: **Solo laterizio**

- Stato di conservazione: **buono**
- Compatibilità: **congruo**

■ Architravi finestre

- Materiale: **mattone**
- Posa in opera: **archivolto**
- Colore: **rosso mattone**
- Stato di conservazione: **buono**
- Compatibilità: **congruo**

■ Infissi finestre

- Materiale: **legno**
- Posa in opera: **a 2 ante**
- Colore: **marrone**
- Stato di conservazione: **buono**
- Compatibilità: **congruo**

■ Oscuramento esterno

- Materiale: **legno**
- Posa in opera: **a 2 ante**
- Colore: **marrone**
- Stato di conservazione: **buono**
- Compatibilità: **congruo**

■ Architravi porte

- Materiale: **mattone**
- Posa in opera: **archivolto**
- Colore: **rosso mattone**
- Stato di conservazione: **buono**
- Compatibilità: **congruo**

■ Infissi porte

- Materiale: **legno**
- Posa in opera: **a 2 ante**
- Colore: **marrone**
- Stato di conservazione: **buono**
- Compatibilità: **congruo**

Informazioni sull'Edificato Minore 489

Unità volumetriche dell'Edificato Minore 489

N°	Foglio	Particella	N° piani	Piani interrati	Mansarda	Superficie (m²)
2959	51	27	1		no	14.77

Classe di intervento: 2

Tipologia edilizia
manufatto con funzioni
accessorie e o servizio

Rilievi fotografici

Posizionamento dei rilievi fotografici



FOTO n° 3397 (edificio 893)



Categoria: Edificio

FOTO n° 3398 (edificio 893)



Categoria: Edificio

FOTO n° 3399 (edificio 893)



Categoria: Edificio

FOTO n° 3400 (edificio 893)



Categoria: Edificio

FOTO n° 3401 (edificio 894)



Categoria: Edificio

FOTO n° 3402 (edificio 894)



Categoria: Edificio

FOTO n° 3403 (edificio 894)

FOTO n° 3404 (edificato minore 489)



Categoria: Edificio



Categoria: Edificio

FOTO n° 3405 (edificato minore 489)



Categoria: Edificio

Report Scheda Edifici: *patrimonio rurale N°243*

Edifici associati alla Scheda:

ID **896** ID **897** ID **898**

Edificati Minori associati alla Scheda:

ID **490** ID **491** ID **492** ID **493** ID **494**



Scala: 1:1000

Informazioni sulla Scheda

- Località **CENTRO EQUESTRE COLLE PETROSO**
- Data rilevazione **30/08/2008**
- Area di pertinenza
 - Cortile
 - Stato **medio**
 - Materiale prevalente **ghiaia**
 - Permeabilità **medio**
- Alberature di pregio **cipressi**
- Area di pertinenza: elementi presenti
 - Piscina: stato **medio**

Informazioni sull'Edificio 896

Unità volumetriche dell'Edificio 896

N°	Foglio	Particella	N° piani	Piani interrati	Mansarda	Superficie (m²)
2926	51	140	1		no	129.35

Classe di intervento: 4

Funzioni d'uso

- Uso prevalente: **non residenziale**
- Usi presenti: **agricoltura; commercio al dettaglio; pubblico esercizio**
- Uso Piano terra:
- Piano terra: **pubblico esercizio**

Numero piani fuori terra

- Numero piani massimo: **1**
- Esiste una parte dell'edificio con un numero di piani inferiore a quello massimo: **no**

Proprietà privata

Tipologia architettonica struttura in muratura

Stato di conservazione buono

Compatibilità dell'uso attuale congruo

Copertura

- Tipo di copertura: **a falde**
- Tipo di manto: **a falde**
- Presenza di camini e/o comignoli: **in muratura**
- Docce e pluviali: **in rame**
- Gronda: **Solo laterizio**

Caratteristiche architettoniche e strutturali

■ Struttura paramento esterno

- Materiale: **pietra**
- Posa in opera: **conci di pietra irregolari**
- Colore: **beige crema ecru grigio chiaro khaki**
- Stato di conservazione: **buono**
- Compatibilità: **congruo**

■ Cornici

- Materiale: **pietra**
- Posa in opera: **elementi squadrati**
- Colore: **grigio pietra serena**
- Stato di conservazione: **buono**
- Compatibilità: **congruo**

■ Architravi finestre

- Materiale: **mattone**
- Posa in opera: **archivolto**
- Colore: **rosso mattone**
- Stato di conservazione: **buono**
- Compatibilità: **congruo**

■ Infissi finestre

- Materiale: **legno**
- Posa in opera: **a 2 ante**
- Colore: **marrone**
- Stato di conservazione: **buono**
- Compatibilità: **congruo**

■ Oscuramento interno (scurini)

- Materiale: **legno**
- Posa in opera: **a 2 ante**
- Colore: **marrone**
- Stato di conservazione: **buono**
- Compatibilità: **congruo**

■ Architravi porte

- Materiale: **mattone**
- Posa in opera: **archivolto**
- Colore: **rosso mattone**
- Stato di conservazione: **buono**
- Compatibilità: **congruo**

■ Infissi porte

- Materiale: **legno**
- Posa in opera: **a 2 ante**
- Colore: **marrone**
- Stato di conservazione: **buono**
- Compatibilità: **congruo**

Informazioni sull'Edificio 897

Unità volumetriche dell'Edificio 897

N°	Foglio	Particella	N° piani	Piani interrati	Mansarda	Superficie (m²)
1405	51	140	1		no	182.68

Classe di intervento: 6

Caratteristiche architettoniche e strutturali

Funzioni d'uso

- Uso prevalente: **non residenziale**
- Usi presenti: **magazzini privati**
- Uso Piano terra:
- Piano terra: **pubblico esercizio; passo carraio pedonale**

Numero piani fuori terra

- Numero piani massimo: **1**
- Esiste una parte dell'edificio con un numero di piani inferiore a quello massimo: **no**

Proprietà privata

Stato di conservazione medio

Compatibilità dell'uso attuale congruo

Copertura

- Tipo di copertura: **a falde**
- Tipo di manto: **a falde**
- Docce e pluviali: **in rame**

■ Struttura paramento esterno

- Materiale: **legno**
- Colore: **marrone**
- Stato di conservazione: **medio**
- Compatibilità: **congruo**

■ Infissi porte

- Materiale: **legno**
- Posa in opera: **a 2 ante**
- Colore: **marrone**
- Stato di conservazione: **buono**
- Compatibilità: **congruo**

Informazioni sull'Edificio 898

Unità volumetriche dell'Edificio 898

N°	Foglio	Particella	N° piani	Piani interrati	Mansarda	Superficie (m²)
2928	51	140	1		no	97.74

Classe di intervento: **6**

Funzioni d'uso

- Uso prevalente: **residenziale**
- Usi presenti: **residenza (1)**
- Uso Piano terra:
- Piano terra: **pubblico esercizio; passo carraio pedonale**
- Numero alloggi: **1**

Numero piani fuori terra

- Numero piani massimo: **1**
- Esiste una parte dell'edificio con un numero di piani inferiore a quello massimo: **no**

Proprietà privata

Tipologia architettonica struttura in muratura

Stato di conservazione medio

Compatibilità dell'uso attuale congruo

Copertura

- Tipo di copertura: **a falde**
- Tipo di manto: **a falde**
- Presenza di camini e/o comignoli: **in muratura**

Caratteristiche architettoniche e strutturali

■ Struttura paramento esterno

- Materiale: **pietra**
- Posa in opera: **conci di pietra irregolari**
- Colore: **ecru khaki**
- Stato di conservazione: **buono**
- Compatibilità: **congruo**

■ Intonaco

- Materiale: **intonaco tipo terranova**
- Posa in opera: **finitura liscia**
- Colore: **bianco**
- Stato di conservazione: **buono**
- Compatibilità: **congruo**

■ Infissi finestre

- Materiale: **legno**
- Posa in opera: **a 2 ante**
- Colore: **marrone**
- Stato di conservazione: **medio**
- Compatibilità: **congruo**

■ Oscureamento esterno

- Materiale: **legno**
- Posa in opera: **a 2 ante**
- Colore: **marrone**
- Stato di conservazione: **buono**
- Compatibilità: **congruo**

■ Infissi porte

- Materiale: **legno**
- Posa in opera: **a 2 ante**
- Colore: **marrone**
- Stato di conservazione: **buono**

Elementi di facciata precari e non

- Pensiline o tettoie "a muro" in corrispondenza delle aperture: **legno e laterizio**

- Docce e pluviali: **in rame**
- Gronda: **in legno e laterizio**

- Compatibilità: **congruo**

Informazioni sull'Edificato Minore 490

Unità volumetriche dell'Edificato Minore 490

N°	Foglio	Particella	N° piani	Piani interrati	Mansarda	Superficie (m²)
2956	51	140	1		no	16.06

Classe di intervento: 6

Tipologia edilizia
tettoia

Informazioni sull'Edificato Minore 491

Unità volumetriche dell'Edificato Minore 491

N°	Foglio	Particella	N° piani	Piani interrati	Mansarda	Superficie (m²)
2957	51	140	1		no	11.25

Classe di intervento: 6

Tipologia edilizia
tettoia

Informazioni sull'Edificato Minore 492

Unità volumetriche dell'Edificato Minore 492

N°	Foglio	Particella	N° piani	Piani interrati	Mansarda	Superficie (m²)
2954	51	140	1		no	18.02

Classe di intervento: 6

Tipologia edilizia
tettoia
baracca in legno

Informazioni sull'Edificato Minore 493

Unità volumetriche dell'Edificato Minore 493

N°	Foglio	Particella	N° piani	Piani interrati	Mansarda	Superficie (m²)
2085	51	140	1		no	19.21

Classe di intervento: 6

Tipologia edilizia
manufatto con funzioni
accessorie e o servizio

Informazioni sull'Edificato Minore 494

Unità volumetriche dell'Edificato Minore 494

N°	Foglio	Particella	N° piani	Piani interrati	Mansarda	Superficie (m²)
----	--------	------------	----------	-----------------	----------	-----------------

Classe di intervento: 6

Tipologia edilizia
baracca in legno

Rilievi fotografici

Posizionamento dei rilievi fotografici

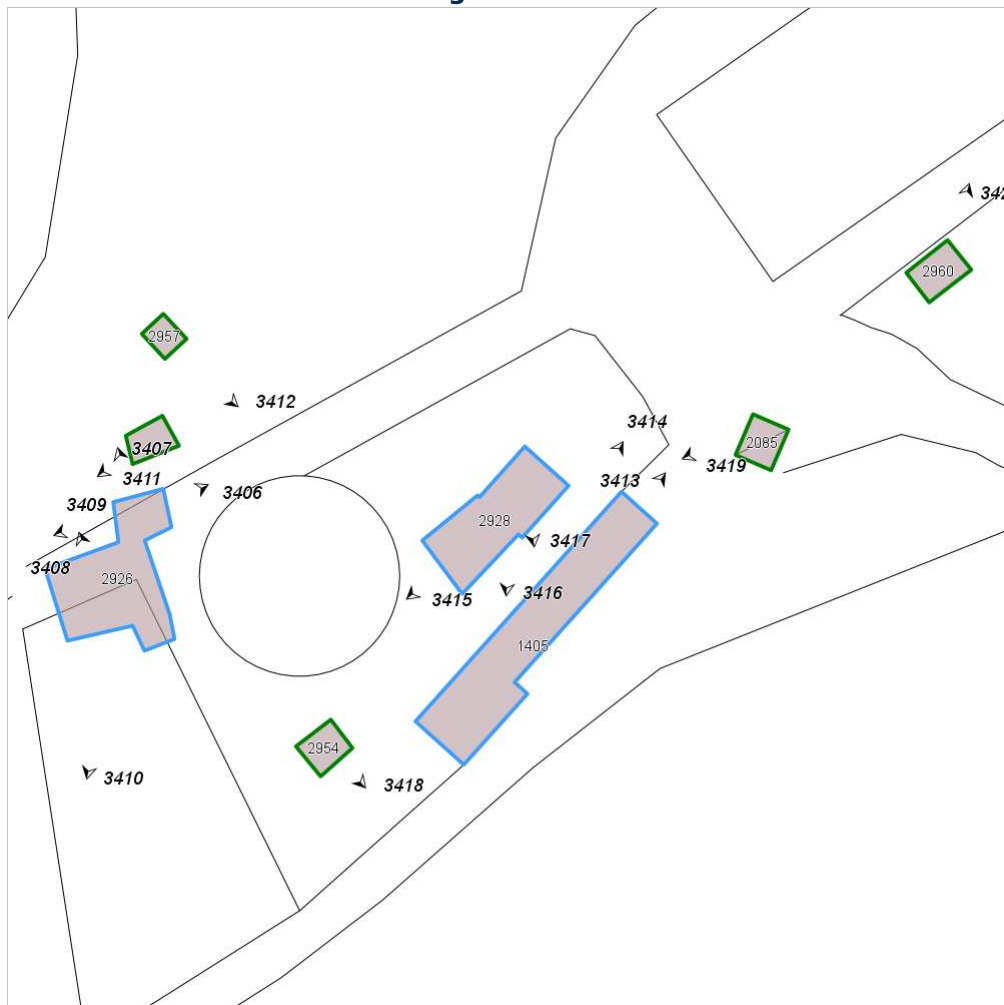


FOTO n° 3406 (edificio 896)



Categoría: Edificio

FOTO n° 3407 (edificio 896)



Categoría: Edificio

FOTO n° 3408 (edificio 896)



Categoría: Edificio

FOTO n° 3409 (edificio 896)



Categoría: Edificio

FOTO n° 3410 (edificio 896)



Categoría: Edificio

FOTO n° 3413 (edificio 897)



Categoría: Edificio

FOTO n° 3414 (edificio 897)

FOTO n° 3415 (edificio 898)



Categoria: Edificio



Categoria: Edificio

FOTO n° 3416 (edificio 898)



Categoria: Edificio

FOTO n° 3417 (edificio 898)



Categoria: Edificio

FOTO n° 3411 (edificato minore 490)



Categoria: pertinenza

FOTO n° 3412 (edificato minore 491)



FOTO n° 3418 (edificato minore 492)

FOTO n° 3419 (edificato minore 493)



Categoria: pertinenza



Categoria: pertinenza

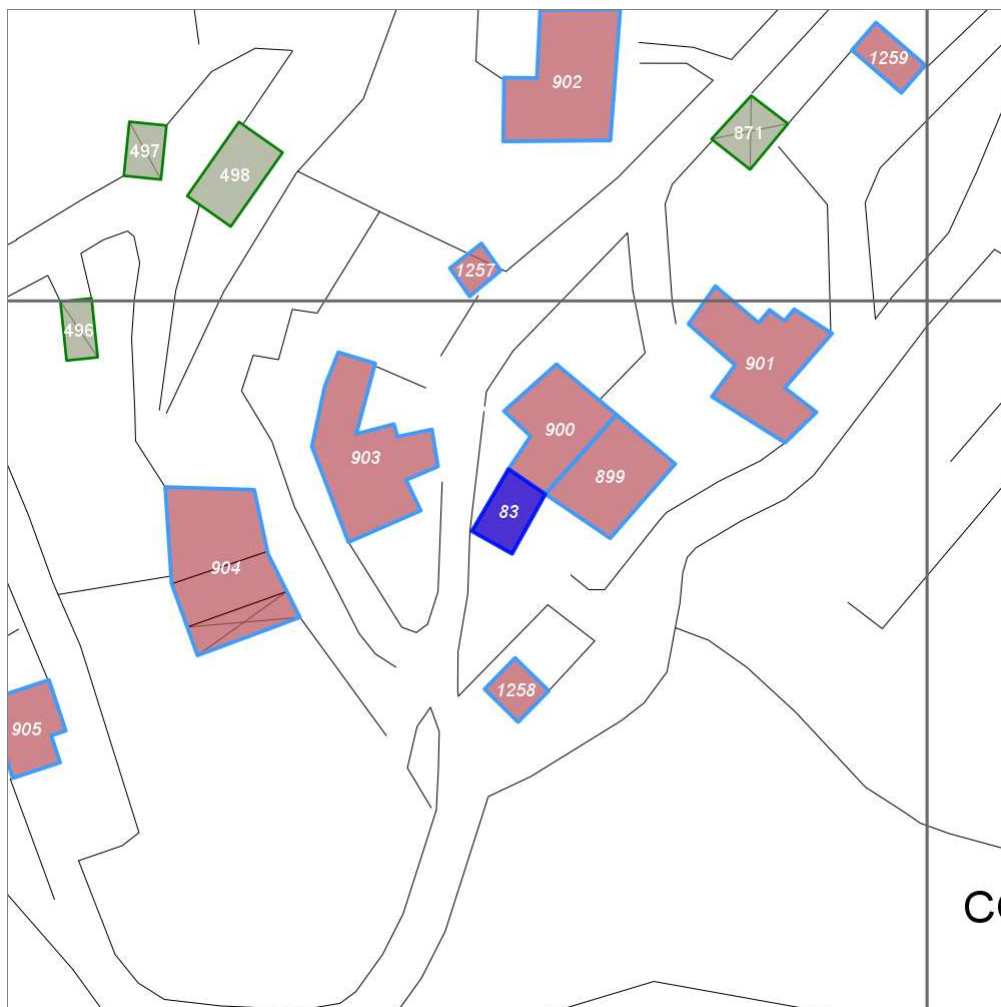
FOTO n° 3420 (edificato minore 494)



Report Scheda Edifici: *patrimonio rurale N°244*

Edifici associati alla Scheda:

ID **83**



Scala: 1:1000

Informazioni sulla Scheda

- Località **COLLE PETROSO**
- Data rilevazione **30/08/2008**
- Accessibilità **strada comunale**
- Recinzioni **muratura naturale**
- Area di pertinenza
 - Giardino
 - Stato **medio**
 - Materiale prevalente **manto erboso**
 - Permeabilità **medio**
- Alberature di pregio **cipressi**

Informazioni sull'Edificio 83

Unità volumetriche dell'Edificio 83

N°	Foglio	Particella	N° piani	Piani interrati	Mansarda	Superficie (m²)
1213	63	A	1		no	55.35

Classe di intervento: **1**

Funzioni d'uso

- Uso prevalente: **non residenziale**
- Usi presenti: **culto (1)**
- Uso Piano terra:
- Piano terra: **passo carraio pedonale**

Vincoli

vincolato ex D.Leg.490/99 art.5

Numero piani fuori terra

- Numero piani massimo: **1**
- Esiste una parte dell'edificio con un numero di piani inferiore a quello massimo: **no**

Proprietà privata

Tipologia architettonica struttura in muratura

Stato di conservazione medio

Compatibilità dell'uso attuale congruo

Copertura

- Tipo di copertura: **a falde**
- Tipo di manto: **a falde**
- Docce e pluviali: **in rame**
- Gronda: **in legno e laterizio**

Caratteristiche architettoniche e strutturali

■ Ingresso al resede

- Materiale: **ferro**
- Posa in opera: **a 1 ante**
- Colore: **grigio pietra serena**
- Stato di conservazione: **medio**
- Compatibilità: **congruo**

■ Struttura paramento esterno

- Materiale: **pietra**
- Posa in opera: **conci di pietra irregolari**
- Colore: **beige crema ecru khaki**
- Stato di conservazione: **buono**
- Compatibilità: **congruo**

■ Cornici

- Materiale: **pietra**
- Posa in opera: **elementi modanati**
- Colore: **grigio pietra serena**
- Stato di conservazione: **buono**
- Compatibilità: **congruo**

■ Infissi finestre

- Materiale: **legno**
- Posa in opera: **a 1 2 ante**
- Colore: **marrone**
- Stato di conservazione: **medio**
- Compatibilità: **congruo**

■ Architravi porte

- Materiale: **pietra**
- Posa in opera: **trave**
- Colore: **grigio pietra serena**
- Stato di conservazione: **medio**
- Compatibilità: **congruo**

■ Infissi porte

- Materiale: **legno**
- Posa in opera: **a 2 ante**
- Colore: **marrone**
- Stato di conservazione: **buono**
- Compatibilità: **congruo**

Elementi architettonici e decorativi

- Elementi architettonici decorativi: **Piccolo campanile in mattoni con due campane**

Elementi di facciata precari e non

- Cavi e tubazioni: **telefonia Enel**
- Pensiline o tettoie "a muro" in corrispondenza delle aperture: **legno e laterizio**

Rilievi fotografici

Posizionamento dei rilievi fotografici

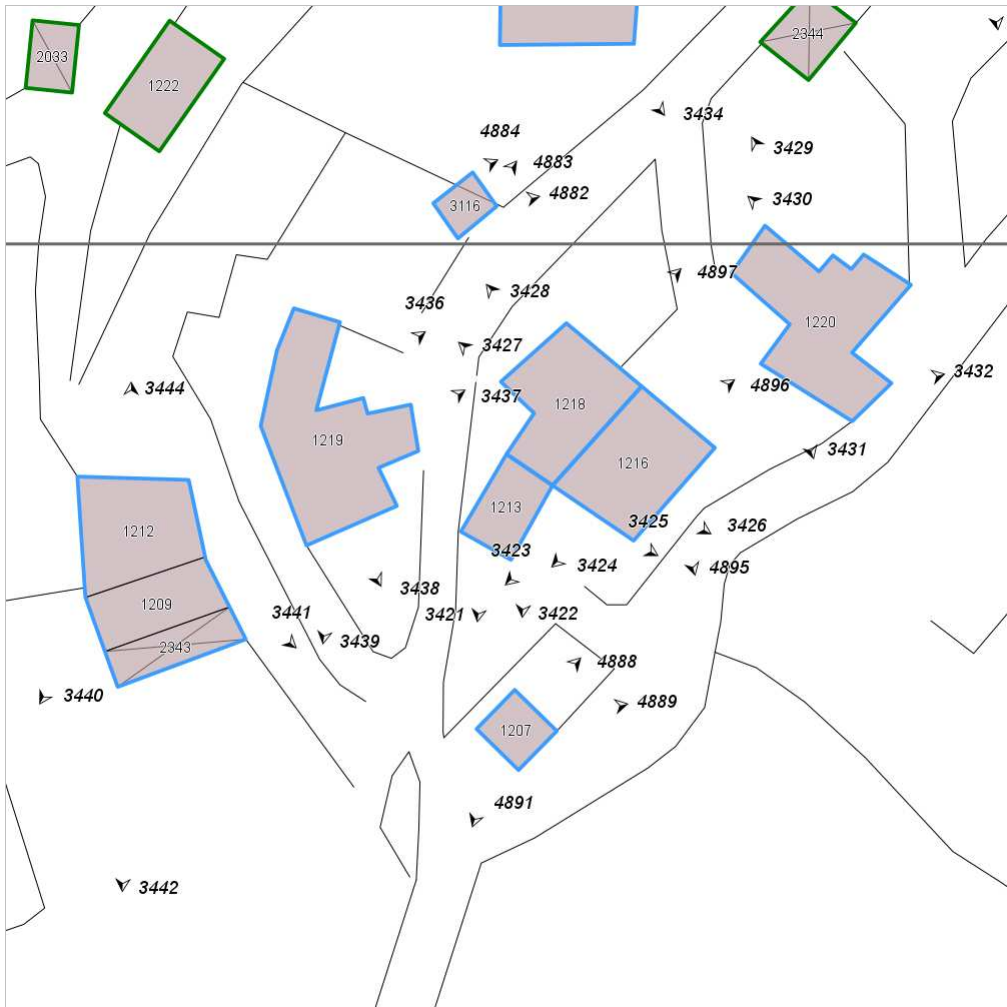


FOTO n° 3421 (edificio 83)



Categoría: Edificio

FOTO n° 3422 (edificio 83)

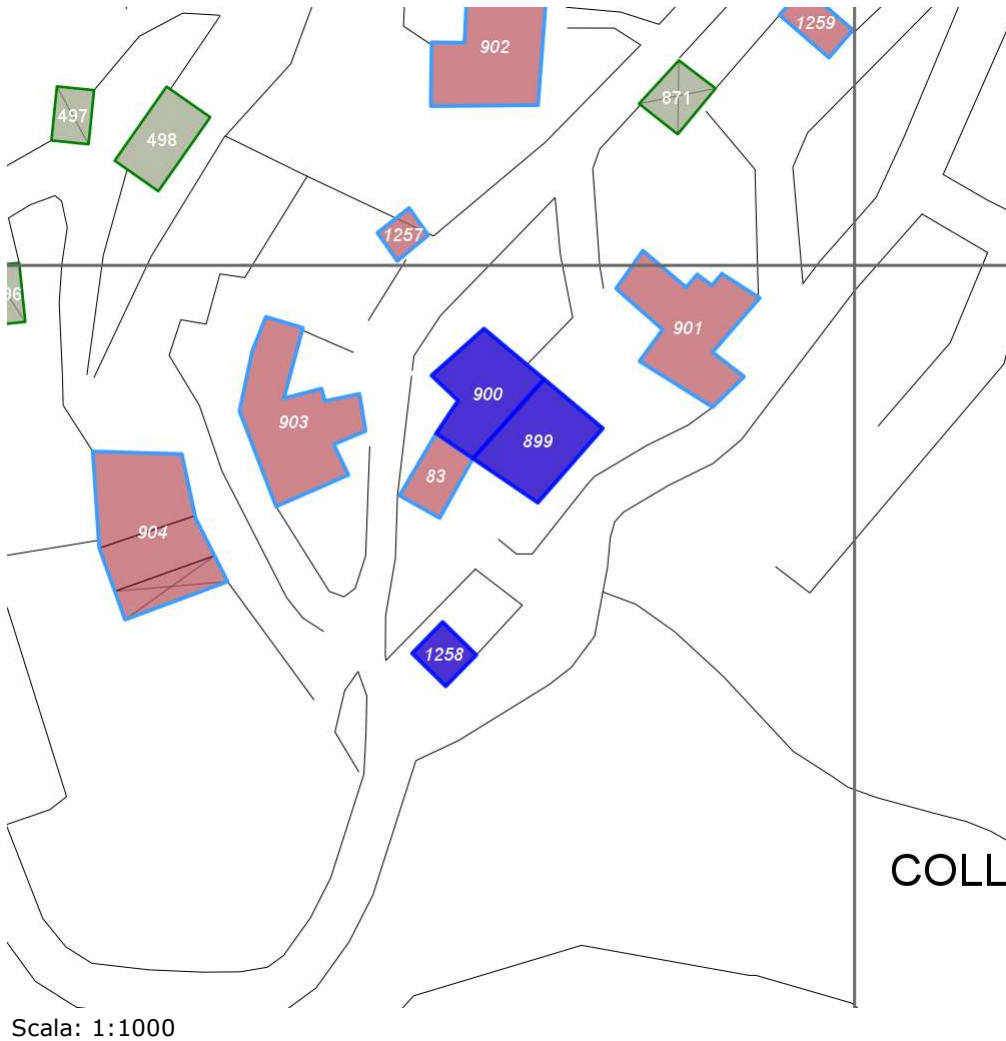


Categoría: Edificio

Report Scheda Edifici: *patrimonio rurale N°245*

Edifici associati alla Scheda:

ID **899** ID **900** ID **1258**



Informazioni sulla Scheda

- Località **COLLE PETROSO**
- Data rilevazione **30/08/2008**
- Accessibilità **strada comunale**
- Recinzioni **muratura naturale**
- Area di pertinenza
 - Giardino
 - Stato **medio**
 - Materiale prevalente **manto erboso**
 - Permeabilità **medio**
- Alberature di pregio **cipresso; abete**
- Area di pertinenza: elementi presenti
 - Barbecue: stato **basso**

Informazioni sull'Edificio 899

Unità volumetriche dell'Edificio 899

N°	Foglio	Particella	N° piani	Piani interrati	Mansarda	Superficie (m ²)
1216	63	77	2		no	138.36

Classe di intervento: 2

Funzioni d'uso

- Uso prevalente: **residenziale**
- Usi presenti: **residenza**
- Uso Piano terra:
- Piano terra: **passo carraio pedonale**
- Numero alloggi: **2**

Numero piani fuori terra

- Numero piani massimo: **2**
- Esiste una parte dell'edificio con un numero di piani inferiore a quello massimo: **no**

Proprietà privata

Tipologia architettonica struttura in muratura

Stato di conservazione buono

Compatibilità dell'uso attuale congruo

Copertura

- Tipo di copertura: **a falde**
- Tipo di manto: **a falde**
- Presenza di camini e/o comignoli: **in muratura**
- Docce e pluviali: **in rame**
- Gronda: **in legno e laterizio**

Caratteristiche architettoniche e strutturali

■ Ingresso al resede

- Materiale: **ferro**
- Posa in opera: **a 2 ante**
- Colore: **grigio scuro**
- Stato di conservazione: **buono**
- Compatibilità: **congruo**

■ Struttura paramento esterno

- Materiale: **pietra**
- Posa in opera: **conci di pietra irregolari**
- Colore: **beige crema ecru khaki**
- Stato di conservazione: **buono**
- Compatibilità: **congruo**

■ Infissi finestre

- Materiale: **legno**
- Posa in opera: **a 1 2 ante**
- Colore: **marrone**
- Stato di conservazione: **buono**
- Compatibilità: **congruo**

■ Oscuramento esterno

- Materiale: **legno**
- Posa in opera: **a 2 ante**
- Colore: **marrone**
- Stato di conservazione: **medio**
- Compatibilità: **congruo**

■ Infissi porte

- Materiale: **legno**
- Posa in opera: **a 2 ante**
- Colore: **marrone**
- Stato di conservazione: **medio**
- Compatibilità: **congruo**

Elementi di facciata precari e non

- Pensiline o tettoie "a muro" in corrispondenza delle aperture: **legno e laterizio**

Informazioni sull'Edificio 900

Unità volumetriche dell'Edificio 900

N°	Foglio	Particella	N° piani	Piani interrati	Mansarda	Superficie (m ²)
1218	63	6	1 (a monte) 2 (a valle)		no	133.21

Classe di intervento: 2

Funzioni d'uso

- Uso prevalente: **residenziale**
- Usi presenti: **residenza**
- Uso Piano terra:
- Piano terra: **passo carraio pedonale**
- Numero alloggi: **2**

Numero piani fuori terra

- Numero piani massimo: **2**
- Esiste una parte dell'edificio con un numero di piani inferiore a quello massimo: **no**

Proprietà

Caratteristiche architettoniche e strutturali

■ Ingresso al resede

- Materiale: **ferro**
- Posa in opera: **a 2 ante**
- Colore: **grigio scuro**
- Stato di conservazione: **buono**
- Compatibilità: **congruo**

■ Struttura paramento esterno

- Materiale: **pietra**
- Posa in opera: **conci di pietra irregolari**
- Colore: **beige crema**
- Stato di conservazione: **buono**
- Compatibilità: **congruo**

Elementi di facciata precari e non

- Pensiline o tettoie "a muro" in corrispondenza delle aperture: **legno e laterizio**

privata

Tipologia architettonica struttura in muratura

Stato di conservazione
buono

Compatibilità dell'uso attuale
congruo

Copertura

- Tipo di copertura: **a falde**
- Tipo di manto: **a falde**
- Presenza di camini e/o comignoli: **in muratura**
- Docce e pluviali: **in rame**
- Gronda: **in legno e laterizio**

- **Marcadavanzale**
 - Posa in opera: **per testa**
- **Architravi finestre**
 - Materiale: **pietra**
 - Posa in opera: **trave**
 - Colore: **grigio pietra serena**
 - Stato di conservazione: **medio**
 - Compatibilità: **congruo**
- **Infissi finestre**
 - Materiale: **legno**
 - Posa in opera: **a 1 2 ante**
 - Colore: **marrone**
 - Stato di conservazione: **buono**
 - Compatibilità: **congruo**
- **Architravi porte**
 - Materiale: **pietra**
 - Posa in opera: **trave**
 - Colore: **grigio pietra serena**
 - Stato di conservazione: **medio**
 - Compatibilità: **congruo**
- **Infissi porte**
 - Materiale: **legno**
 - Posa in opera: **a 1 2 ante**
 - Colore: **marrone**
 - Stato di conservazione: **medio**
 - Compatibilità: **congruo**

Informazioni sull'Edificio 1258

Unità volumetriche dell'Edificio 1258

N°	Foglio	Particella	N° piani	Piani interrati	Mansarda	Superficie (m ²)
1207	63	77	1 (a monte) 2 (a valle)		no	35.95

Classe di intervento: 3

Funzioni d'uso

- Uso prevalente: **residenziale**
- Usi presenti: **residenza; deposito**
- Uso Piano terra:
- Piano terra: **passo carraio pedonale**
- Numero alloggi: **1**

Numero piani fuori terra

- Numero piani massimo: **2**
- Esiste una parte dell'edificio con un numero di piani inferiore a quello massimo: **no**

Proprietà
privata

Tipologia architettonica struttura in muratura

Stato di conservazione
buono

Compatibilità dell'uso attuale
congruo

Copertura

- Tipo di copertura: **a falde**
- Tipo di manto: **a falde**
- Docce e pluviali: **in rame**

Caratteristiche architettoniche e strutturali

- **Ingresso al resede**
 - Materiale: **ferro**
 - Posa in opera: **cancello a 2 ante**
 - Colore: **grigio chiaro**
 - Stato di conservazione: **buono**
 - Compatibilità: **congruo**
- **Struttura paramento esterno**
 - Materiale: **pietrame**
 - Posa in opera: **conci irregolari**
 - Colore: **crema ecru grigio chiaro**
 - Stato di conservazione: **buono**
 - Compatibilità: **congruo**
- **Cornici**
 - Materiale: **laterizio**
 - Posa in opera: **mattoni faccia a vista**
 - Colore: **rosso mattone**
 - Stato di conservazione: **buono**
 - Compatibilità: **congruo**
- **Infissi finestre**
 - Materiale: **legno**
 - Posa in opera: **a 2 ante**
 - Colore: **terra di Siena naturale**
 - Stato di conservazione: **buono**
 - Compatibilità: **congruo**
- **Architravi porte**
 - Materiale: **pietra**
 - Posa in opera: **conci quadrati**

■ Gronda: **in legno e laterizio**

- Colore: **grigio pietra serena**
- Stato di conservazione: **buono**
- Compatibilità: **congruo**

■ **Infissi porte**

- Materiale: **legno**
- Posa in opera: **portone a 2 ante**
- Colore: **terra di Siena naturale**
- Stato di conservazione: **buono**
- Compatibilità: **congruo**

Rilievi fotografici

Posizionamento dei rilievi fotografici

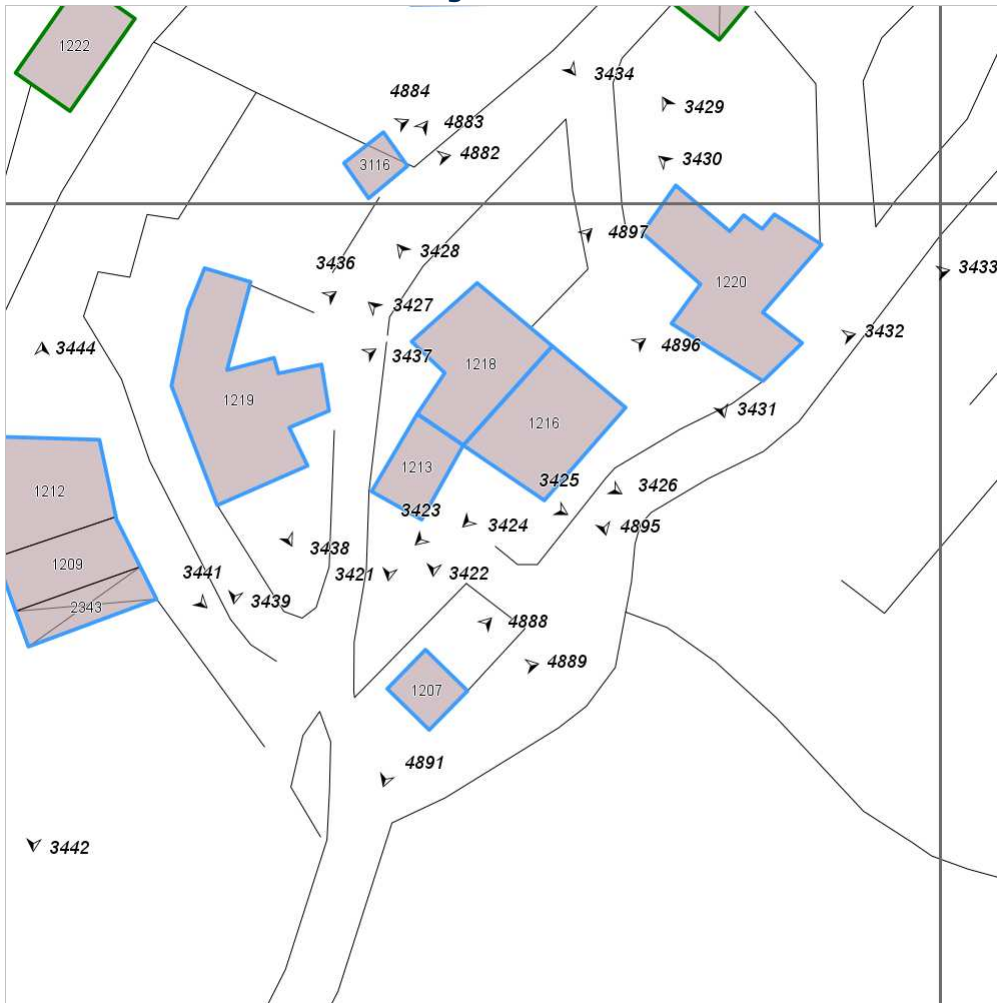


FOTO n° 3423 (edificio 899)



Categorìa: Edificio

FOTO n° 3424 (edificio 899)



Categorìa: Edificio

FOTO n° 3425 (edificio 899)



Categorìa: Edificio

FOTO n° 3426 (edificio 899)



Categorìa: Edificio

FOTO n° 4895 (edificio 899)



Categorìa: Edificio

FOTO n° 4896 (edificio 899)



Categorìa: Edificio

FOTO n° 3427 (edificio 900)

FOTO n° 3428 (edificio 900)



Categoria: Edificio



Categoria: Edificio

FOTO n° 4897 (edificio 900)



Categoria: Edificio

FOTO n° 4888 (edificio 1258)



Categoria: Edificio

FOTO n° 4889 (edificio 1258)



Categoria: Edificio

FOTO n° 4891 (edificio 1258)



Categoria: Edificio

Report Scheda Edifici: *patrimonio rurale N°246*

Edifici associati alla Scheda:

ID **901** | ID **1259**



Scala: 1:1000

Informazioni sulla Scheda

- Località **COLLE PETROSO**
- Data rilevazione **30/08/2008**
- Recinzioni **muratura naturale**
- Area di pertinenza
 - Giardino
 - Stato **medio**
 - Materiale prevalente **manto erboso**
 - Permeabilità **buono**
- Alberature di pregio **cipressi; abeti; ulivo**
- Area di pertinenza: elementi presenti
 - Barbecue: stato **medio**

Informazioni sull'Edificio 901

Unità volumetriche dell'Edificio 901

N°	Foglio	Particella	N° piani	Piani interrati	Mansarda	Superficie (m²)
1220	63	9	2		no	191.54

Classe di intervento: 3

Funzioni d'uso

- Uso prevalente: **residenziale**
- Usi presenti: **residenza**
- Uso Piano terra:
- Piano terra: **passo carraio pedonale**
- Numero alloggi: **2**

Numero piani fuori terra

- Numero piani massimo: **2**
- Esiste una parte dell'edificio con un numero di piani inferiore a quello massimo: **no**

Proprietà privata

Tipologia architettonica struttura in muratura

Stato di conservazione buono

Compatibilità dell'uso attuale congruo

Copertura

- Tipo di copertura: **a falde**
- Tipo di manto: **a falde**
- Presenza di camini e/o comignoli: **in muratura**
- Docce e pluviali: **in rame**
- Gronda: **in legno e laterizio**

Caratteristiche architettoniche e strutturali

■ Struttura paramento esterno

- Materiale: **pietra**
- Posa in opera: **conci di pietra irregolari**
- Colore: **beige crema ecru grigio chiaro**
- Stato di conservazione: **buono**
- Compatibilità: **congruo**

■ Marcadavanzale

- Materiale: **mattone**
- Posa in opera: **elementi squadrati**
- Colore: **rosso mattone**
- Stato di conservazione: **medio**
- Compatibilità: **congruo**

■ Cornici

- Materiale: **mattone**
- Posa in opera: **testa**
- Colore: **rosso mattone**
- Stato di conservazione: **medio**
- Compatibilità: **congruo**

■ Architravi finestre

- Materiale: **mattone**
- Posa in opera: **archivolto**
- Colore: **rosso mattone**
- Stato di conservazione: **medio**
- Compatibilità: **congruo**

■ Infissi finestre

- Materiale: **ferro**
- Posa in opera: **a 1 anta**
- Colore: **nero**
- Stato di conservazione: **buono**
- Compatibilità: **congruo**

■ Architravi porte

- Materiale: **pietra**
- Colore: **grigio pietra serena**
- Stato di conservazione: **medio**
- Compatibilità: **congruo**

■ Infissi porte

- Materiale: **legno**
- Posa in opera: **a 2 ante**
- Colore: **marrone**
- Stato di conservazione: **medio**
- Compatibilità: **congruo**

Informazioni sull'Edificio 1259

Unità volumetriche dell'Edificio 1259

N°	Foglio	Particella	N° piani	Piani interrati	Mansarda	Superficie (m²)
1224	51	76	1		no	41.78

Classe di intervento: 3

Funzioni d'uso

- Uso prevalente: **non residenziale**

Caratteristiche architettoniche e strutturali

■ Ingresso al resede

- Materiale: **ferro**

Elementi di facciata precari e non

- Cavi e tubazioni: **scarichi**

- Usi presenti: **deposito**
- Uso Piano terra:
- Piano terra: **passo carraio pedonale**

Numero piani fuori terra

- Numero piani massimo: **1**
- Esiste una parte dell'edificio con un numero di piani inferiore a quello massimo: **no**

Proprietà privata

Tipologia architettonica struttura in muratura

Stato di conservazione buono

Compatibilità dell'uso attuale congruo

Copertura

- Tipo di copertura: **a falde**
- Tipo di manto: **a falde**
- Gronda: **Solo laterizio**

- Posa in opera: **cancello a 2 ante**
- Colore: **grigio scuro**
- Stato di conservazione: **buono**
- Compatibilità: **congruo**

■ Struttura paramento esterno

- Materiale: **pietra**
- Posa in opera: **conci irregolari**
- Colore: **crema ecru grigio chiaro**
- Stato di conservazione: **buono**
- Compatibilità: **congruo**

■ Angolari

- Materiale: **pietra**
- Posa in opera: **conci sbozzati**
- Colore: **grigio chiaro**
- Stato di conservazione: **buono**
- Compatibilità: **congruo**

■ Architravi finestre

- Materiale: **laterizio**
- Posa in opera: **mattoni per testa**
- Colore: **rosso mattone**
- Stato di conservazione: **buono**
- Compatibilità: **congruo**

■ Infissi finestre

- Materiale: **legno**
- Posa in opera: **a 2 ante**
- Colore: **marrone**
- Stato di conservazione: **medio**
- Compatibilità: **congruo**

■ Architravi porte

- Materiale: **laterizio**
- Posa in opera: **mattoni per testa**
- Colore: **rosso mattone**
- Stato di conservazione: **buono**
- Compatibilità: **congruo**

■ Infissi porte

- Materiale: **legno**
- Posa in opera: **portoncini a 2 ante**
- Colore: **grigio chiaro terra di Siena bruciata**
- Stato di conservazione: **medio**
- Compatibilità: **congruo**

Rilievi fotografici

Posizionamento dei rilievi fotografici



FOTO n° 3429 (edificio 901)



Categoria: Edificio

FOTO n° 3430 (edificio 901)



Categoria: Edificio

FOTO n° 3431 (edificio 901)



Categoria: Edificio

FOTO n° 3432 (edificio 901)



Categoria: Edificio

FOTO n° 3433 (edificio 901)



Categoria: Edificio

FOTO n° 4893 (edificio 1259)



Categoria: Edificio

FOTO n° 4894 (edificio 1259)



Categoria: Edificio

Report Scheda Edifici: *patrimonio rurale N°247*

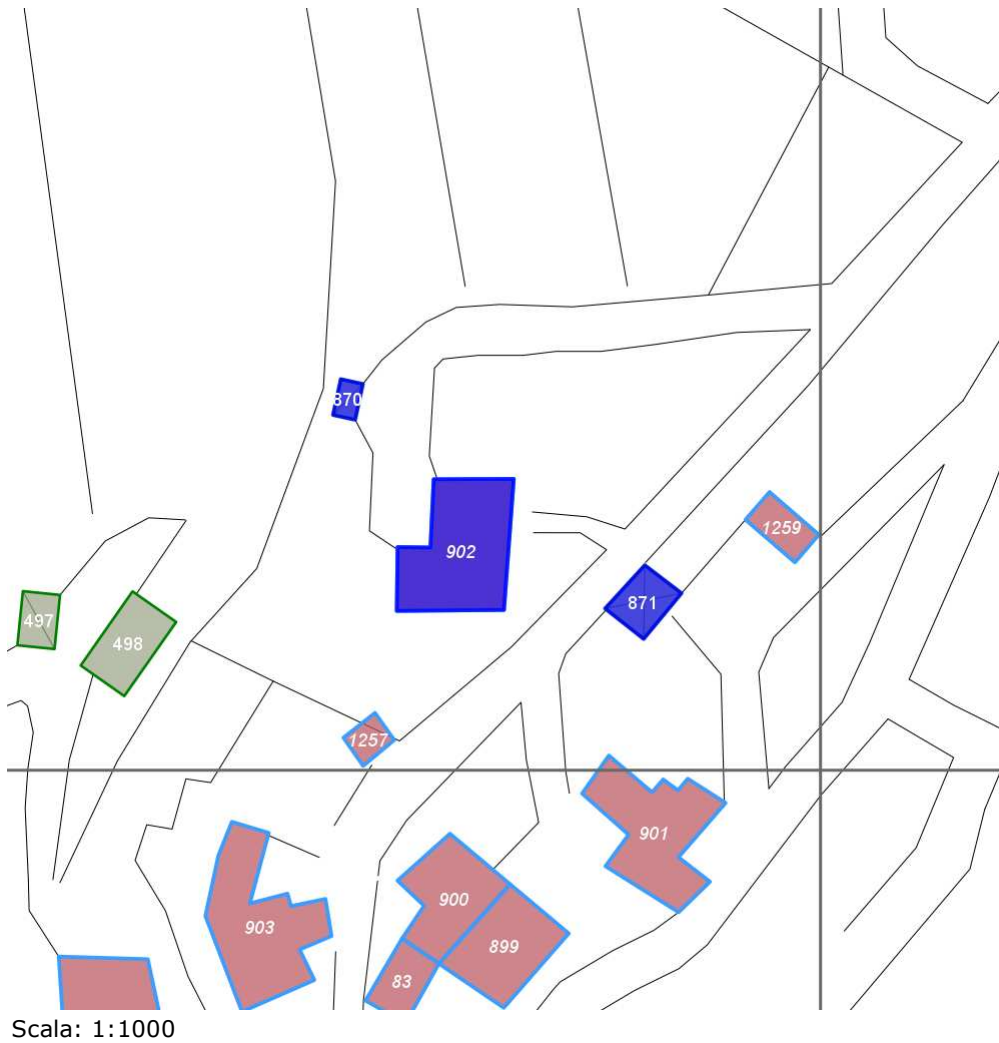
Edifici associati alla Scheda:

ID **902**

Estratto della cartografia: inquadramento minimo degli
Edifici associati a questa Scheda 247

Edificati Minori associati alla Scheda:

ID **870** ID **871**



Informazioni sulla Scheda

- Località **COLLE PETROSO**
- Data rilevazione **30/08/2008**
- Accessibilità **strada comunale**
- Recinzioni **muratura**
- Area di pertinenza
 - Giardino
 - Stato **medio**
 - Materiale prevalente **manto erboso**
 - Permeabilità **medio**

Informazioni sull'Edificio 902

Unità volumetriche dell'Edificio 902

N°	Foglio	Particella	N° piani	Piani interrati	Mansarda	Superficie (m²)
1225	63	4	1		no	214.52

Classe di intervento: 2

Funzioni d'uso

- Uso prevalente: **residenziale**
- Usi presenti: **residenza**
- Uso Piano terra:
- Piano terra: **passo carraio pedonale**
- Numero alloggi: **1**

Numero piani fuori terra

- Numero piani massimo: **1**
- Esiste una parte dell'edificio con un numero di piani inferiore a quello massimo: **no**

Proprietà privata

Tipologia architettonica struttura in muratura

Stato di conservazione buono

Compatibilità dell'uso attuale congruo

Copertura

- Tipo di copertura: **a falde**
- Tipo di manto: **a falde**
- Presenza di camini e/o comignoli: **in muratura**
- Docce e pluviali: **in rame**
- Gronda: **Non presenti (interni)**

Caratteristiche architettoniche e strutturali

■ Ingresso al resede

- Materiale: **ferro**
- Posa in opera: **cancello a 2 ante**
- Colore: **grigio scuro marrone**
- Stato di conservazione: **buono**
- Compatibilità: **congruo**

■ Struttura paramento esterno

- Materiale: **pietra**
- Posa in opera: **conci di pietra irregolari**
- Colore: **ecru grigio chiaro khaki**
- Stato di conservazione: **buono**
- Compatibilità: **congruo**

■ Marcadavanzale

- Materiale: **pietra**
- Posa in opera: **elementi squadrati**
- Colore: **grigio pietra serena**
- Stato di conservazione: **medio**
- Compatibilità: **congruo**

■ Infissi finestre

- Materiale: **legno**
- Posa in opera: **a 2 ante**
- Colore: **marrone**
- Stato di conservazione: **medio**
- Compatibilità: **congruo**

■ Oscuramento esterno

- Materiale: **legno**
- Posa in opera: **a 2 ante**
- Colore: **marrone**
- Stato di conservazione: **medio**
- Compatibilità: **congruo**

■ Infissi porte

- Materiale: **legno**
- Posa in opera: **a 2 ante**
- Colore: **marrone**
- Stato di conservazione: **medio**
- Compatibilità: **congruo**

Elementi di facciata precari e non

- Pensiline o tettoie "a muro" in corrispondenza delle aperture: **legno e laterizio**

Informazioni sull'Edificato Minore 870

Unità volumetriche dell'Edificato Minore 870

N°	Foglio	Particella	N° piani	Piani interrati	Mansarda	Superficie (m²)
2036	63	4	1		no	14.6

Classe di intervento: 2

Tipologia edilizia tettoia

Informazioni sull'Edificato Minore 871

Unità volumetriche dell'Edificato Minore 871

N°	Foglio	Particella	N° piani	Piani interrati	Mansarda	Superficie (m²)
2344	51	76	1			49.23

Classe di intervento: 2

Tipologia edilizia
tettoia

Rilievi fotografici**Posizionamento dei rilievi fotografici**

Posizionamento dei rilievi fotografici: sono visibili i coni ottici delle fotografie associate agli Edifici ed Edificati Minori di questa Scheda 247

FOTO n° 3434 (edificio 902)



Categoria: Edificio

FOTO n° 3435 (edificio 902)



Categoria: Edificio

FOTO n° 4887 (edificio 902)



Categoria: Edificio

FOTO n° 4890 (edificio 902)



Categoria: pertinenza

FOTO n° 4886 (edificio minore 871)



Categoria: Edificio

Report Scheda Edifici: *patrimonio rurale N°248*

Edifici associati alla Scheda:

ID **903**

Edificati Minori associati alla Scheda:

ID **497** ID **498**



Scala: 1:1000

Informazioni sulla Scheda

- Località **COLLE PETROSO**
- Data rilevazione **30/08/2008**
- Accessibilità **strada comunale**
- Recinzioni **muratura naturale**
- Area di pertinenza
 - Giardino
 - Stato **buono**
 - Materiale prevalente **manto erboso**
 - Permeabilità **buono**
- Alberature di pregio **cipressi, ulivi ; quercie; abeti**

Informazioni sull'Edificio 903

Unità volumetriche dell'Edificio 903

N°	Foglio	Particella	N° piani	Piani interrati	Mansarda	Superficie (m²)
1219	63	51	2		no	220.58

Classe di intervento: 2

Funzioni d'uso

- Uso prevalente: **residenziale**
- Usi presenti: **residenza (1)**
- Uso Piano terra:
- Piano terra: **passo carraio pedonale**
- Numero alloggi: **1**

Numero piani fuori terra

- Numero piani massimo: **2**
- Esiste una parte dell'edificio con un numero di piani inferiore a quello massimo: **no**

Proprietà privata

Tipologia architettonica struttura in muratura

Stato di conservazione medio

Compatibilità dell'uso attuale congruo

Copertura

- Tipo di copertura: **a falde**
- Tipo di manto: **a falde**
- Presenza di camini e/o comignoli: **in muratura**
- Docce e pluviali: **in rame**
- Gronda: **in legno e laterizio**

Caratteristiche architettoniche e strutturali

■ Ingresso al resede

- Materiale: **ferro**
- Posa in opera: **a 2 ante**
- Colore: **grigio scuro**
- Stato di conservazione: **buono**
- Compatibilità: **congruo**

■ Struttura paramento esterno

- Materiale: **pietra**
- Posa in opera: **conci di pietra irregolari**
- Colore: **beige crema ecru grigio chiaro grigio scuro**
- Stato di conservazione: **medio**
- Compatibilità: **congruo**

■ Cornici

- Materiale: **mattone**
- Posa in opera: **testa**
- Colore: **rosso mattone**
- Stato di conservazione: **medio**
- Compatibilità: **congruo**

■ Architravi finestre

- Materiale: **mattone**
- Posa in opera: **archivolto**
- Colore: **rosso mattone**
- Stato di conservazione: **buono**
- Compatibilità: **congruo**

■ Infissi finestre

- Materiale: **legno**
- Posa in opera: **a 2 ante**
- Colore: **marrone**
- Stato di conservazione: **medio**
- Compatibilità: **congruo**

■ Oscuramento esterno

- Materiale: **legno**
- Posa in opera: **a 2 ante**
- Colore: **marrone**
- Stato di conservazione: **medio**
- Compatibilità: **congruo**

■ Architravi porte

- Materiale: **mattone**
- Posa in opera: **archivolto**
- Colore: **rosso mattone**
- Stato di conservazione: **buono**
- Compatibilità: **congruo**

■ Infissi porte

- Materiale: **legno**
- Posa in opera: **a 2 ante**
- Colore: **marrone**
- Stato di conservazione: **buono**
- Compatibilità: **congruo**

Elementi di facciata precari e non

- Pensiline o tettoie "a muro" in corrispondenza delle aperture: **legno e laterizio**

Informazioni sull'Edificato Minore 497

Unità volumetriche dell'Edificato Minore 497

N°	Foglio	Particella	N° piani	Piani interrati	Mansarda	Superficie (m²)
2033	63	1	1		no	35.42

Classe di intervento: 2

Tipologia edilizia
baracca in legno

Informazioni sull'Edificato Minore 498

Unità volumetriche dell'Edificato Minore 498

N°	Foglio	Particella	N° piani	Piani interrati	Mansarda	Superficie (m²)
1222	63	79	1		no	84.07

Classe di intervento: 2

Tipologia edilizia
baracca in legno

Rilievi fotografici

Posizionamento dei rilievi fotografici

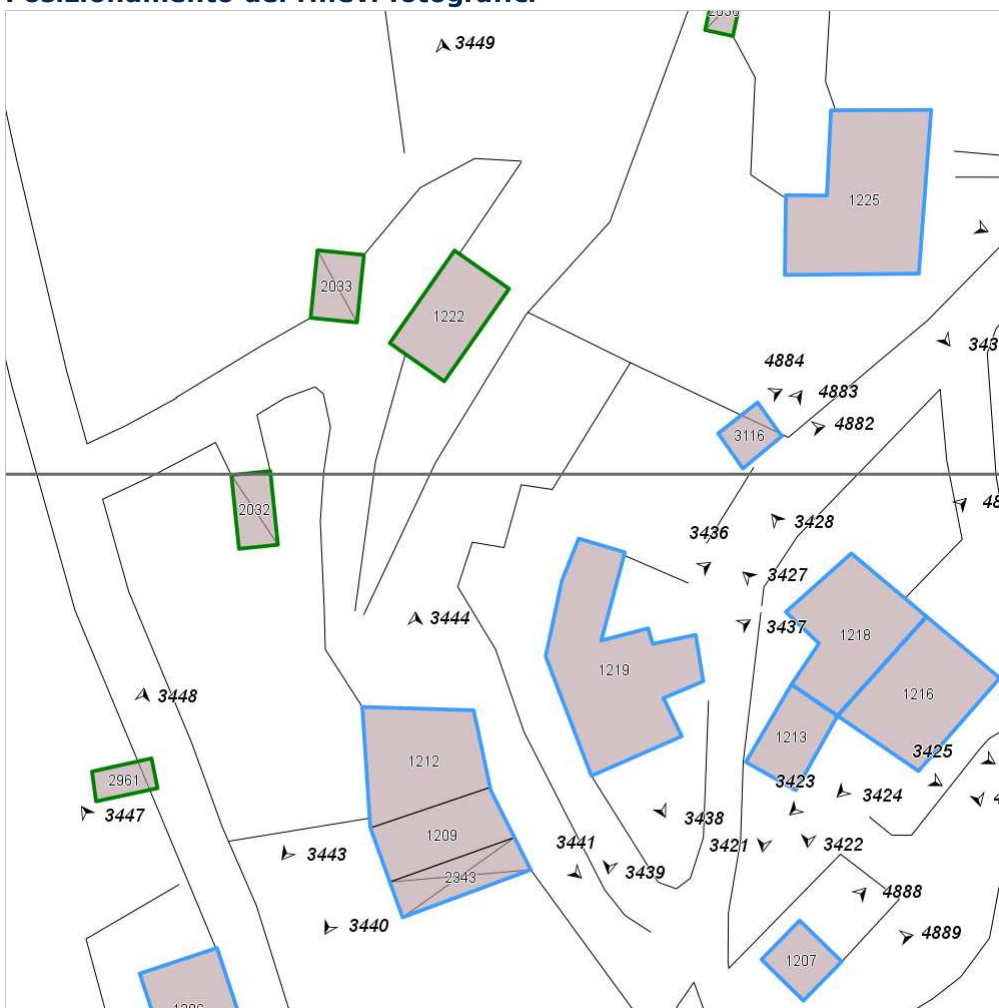


FOTO n° 3436 (edificio 903)



Categoria: Edificio

FOTO n° 3437 (edificio 903)



Categoria: Edificio

FOTO n° 3438 (edificio 903)



Categoria: Edificio

FOTO n° 3439 (edificio 903)



Categoria: Edificio

FOTO n° 3449 (edificato minore 498)



Categoria: Edificio

Report Scheda Edifici: *patrimonio rurale N°249*

Edifici associati alla Scheda:

ID **904**

Edificati Minori associati alla Scheda:

ID **496**



Scala: 1:1000

Informazioni sulla Scheda

- Località **COLLE PETROSO**
- Data rilevazione **30/08/2008**
- Accessibilità **strada comunale**
- Recinzioni **muratura naturale**
- Area di pertinenza
 - Giardino
 - Stato **buono**
 - Materiale prevalente **manto erboso**
 - Permeabilità **buono**
- Alberature di pregio **ulivi; cipressi;**
- Area di pertinenza: elementi presenti
 - Piscina: stato **buono**

Informazioni sull'Edificio 904

Unità volumetriche dell'Edificio 904

N°	Foglio	Particella	N° piani	Piani interrati	Mansarda	Superficie (m²)
1209	63	5	2		no	81.21
1212	63	54	2		no	130.46
2343	63	5	2		no	55.25

Classe di intervento: 2

Funzioni d'uso

- Uso prevalente: **misto**
- Usi presenti: **agriturismo (1); residenza (1)**
- Uso Piano terra:
- Piano terra: **passo carraio pedonale**
- Numero alloggi: **1**

Numero piani fuori terra

- Numero piani massimo: **2**
- Esiste una parte dell'edificio con un numero di piani inferiore a quello massimo: **no**

Proprietà privata

Tipologia architettonica struttura in muratura

Stato di conservazione buono

Compatibilità dell'uso attuale congruo

Copertura

- Tipo di copertura: **a falde**
- Tipo di manto: **a falde**
- Presenza di camini e/o comignoli: **in muratura**
- Docce e pluviali: **in rame**
- Gronda: **Solo laterizio**

Caratteristiche architettoniche e strutturali

■ Ingresso al resede

- Materiale: **ferro**
- Posa in opera: **a 2 ante**
- Colore: **verde muschio**
- Stato di conservazione: **medio**
- Compatibilità: **congruo**

■ Struttura paramento esterno

- Materiale: **pietra**
- Posa in opera: **conci di pietra irregolari**
- Colore: **beige crema ecru khaki**
- Stato di conservazione: **buono**
- Compatibilità: **congruo**

■ Marcadavanzale

- Materiale: **laterizio**
- Posa in opera: **elementi squadrate**
- Colore: **rosso mattone**
- Stato di conservazione: **medio**
- Compatibilità: **congruo**

■ Architravi finestre

- Materiale: **mattone legno**
- Posa in opera: **trave archivolto**
- Colore: **marrone rosso mattone**
- Stato di conservazione: **buono**
- Compatibilità: **congruo**

■ Infissi finestre

- Materiale: **legno**
- Posa in opera: **a 2 ante**
- Colore: **marrone**
- Stato di conservazione: **buono**
- Compatibilità: **congruo**

■ Oscuramento esterno

- Materiale: **legno**
- Posa in opera: **a 2 ante**
- Colore: **marrone**
- Stato di conservazione: **buono**
- Compatibilità: **congruo**

■ Architravi porte

- Materiale: **legno pietra**
- Posa in opera: **trave**
- Colore: **marrone rosso mattone**
- Stato di conservazione: **buono**
- Compatibilità: **congruo**

■ Infissi porte

- Materiale: **legno**
- Posa in opera: **a 2 ante**
- Colore: **marrone**
- Stato di conservazione: **buono**
- Compatibilità: **congruo**

Elementi di facciata precari e non

- Pensiline o tettoie "a muro" in corrispondenza delle aperture: **ferro e laterizio**

Informazioni sull'Edificato Minore 496

Unità volumetriche dell'Edificato Minore 496

N°	Foglio	Particella	N° piani	Piani interrati	Mansarda	Superficie (m²)
2032	63	80	1		no	32.44

Classe di intervento: 2

Tipologia edilizia
baracca in legno

Rilievi fotografici

Posizionamento dei rilievi fotografici

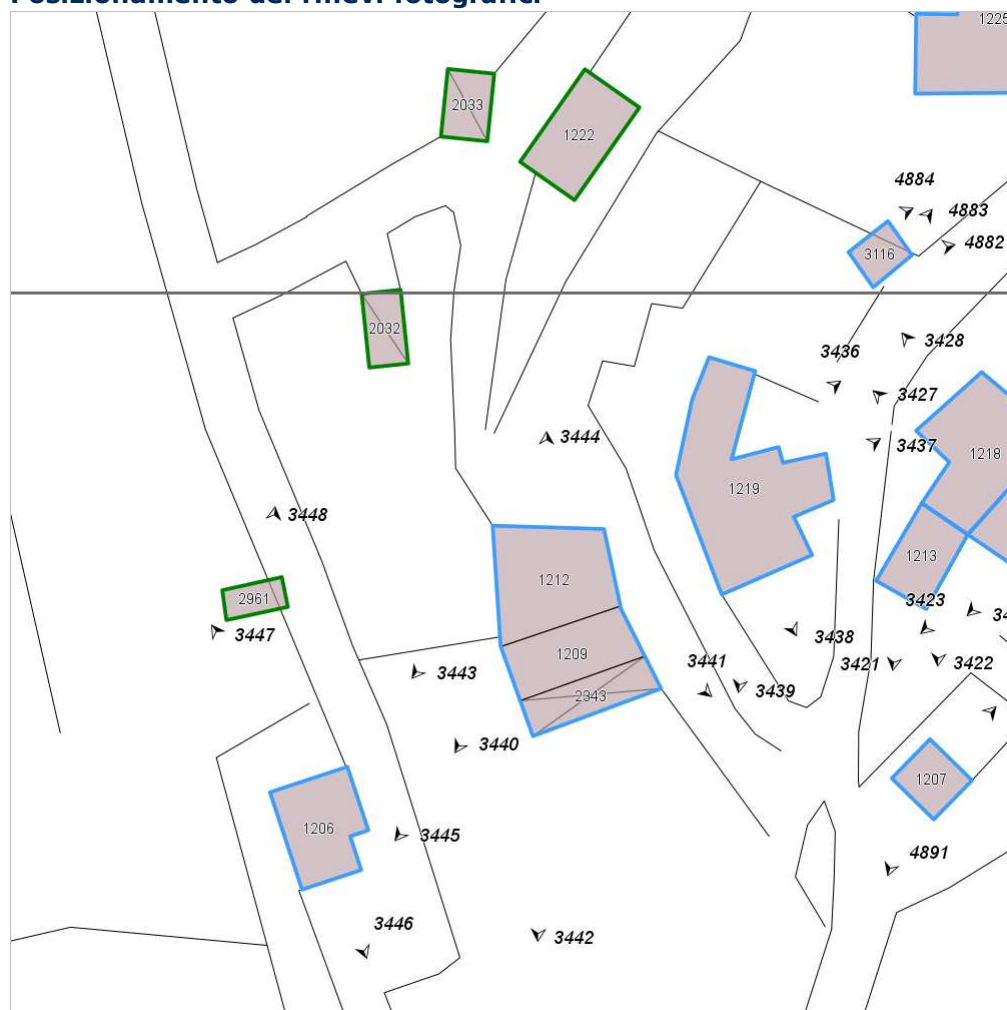


FOTO n° 3440 (edificio 904)



Categoria: Edificio

FOTO n° 3441 (edificio 904)



Categoria: Edificio

FOTO n° 3442 (edificio 904)



Categoria: Edificio

FOTO n° 3443 (edificio 904)



Categoria: Edificio

FOTO n° 3444 (edificio 904)



Categoria: Edificio

FOTO n° 3445 (edificio 904)



Categoria: Edificio

Report Scheda Edifici: *patrimonio rurale N°250*

Edifici associati alla Scheda:

ID **905**

Edificati Minori associati alla Scheda:

ID **495**



Scala: 1:1000

Informazioni sulla Scheda

- Località **COLLE PETROSO**
- Data rilevazione **30/08/2008**
- Accessibilità **strada comunale**
- Recinzioni **filo spinato naturale**
- Area di pertinenza
 - Giardino
 - Stato **medio**
 - Materiale prevalente **pietra**
 - Permeabilità **basso**
- Alberature di pregio **cipressi; abeti**

Informazioni sull'Edificio 905

Unità volumetriche dell'Edificio 905

N°	Foglio	Particella	N° piani	Piani interrati	Mansarda	Superficie (m²)
1206	63	56	1		no	85.68

Classe di intervento: 2

Funzioni d'uso

- Uso prevalente: **residenziale**
- Usi presenti: **residenza**
- Uso Piano terra:
- Piano terra: **passo carraio pedonale**
- Numero alloggi: **1**

Numero piani fuori terra

- Numero piani massimo: **1**
- Esiste una parte dell'edificio con un numero di piani inferiore a quello massimo: **no**

Proprietà privata

Tipologia architettonica struttura in muratura

Stato di conservazione buono

Compatibilità dell'uso attuale congruo

Copertura

- Tipo di copertura: **a falde**
- Tipo di manto: **a falde**
- Presenza di camini e/o comignoli: **in muratura**
- Docce e pluviali: **in rame**
- Gronda: **Solo laterizio**

Caratteristiche architettoniche e strutturali

■ Ingresso al resede

- Materiale: **ferro**
- Posa in opera: **a 2 ante**
- Colore: **grigio chiaro**
- Stato di conservazione: **medio**
- Compatibilità: **congruo**

■ Struttura paramento esterno

- Materiale: **pietra**
- Posa in opera: **conci di pietra irregolari**
- Colore: **ecru grigio chiaro**
- Stato di conservazione: **medio**
- Compatibilità: **congruo**

■ Architravi finestre

- Materiale: **mattone**
- Posa in opera: **archivolto**
- Colore: **rosso mattone**
- Stato di conservazione: **buono**
- Compatibilità: **congruo**

■ Infissi finestre

- Materiale: **legno**
- Posa in opera: **a 2 ante**
- Colore: **grigio chiaro**
- Stato di conservazione: **medio**
- Compatibilità: **congruo**

■ Oscuramento esterno

- Materiale: **legno**
- Posa in opera: **a 2 ante**
- Colore: **marrone**
- Stato di conservazione: **medio**
- Compatibilità: **congruo**

■ Architravi porte

- Materiale: **mattone**
- Posa in opera: **archivolto**
- Colore: **rosso mattone**
- Stato di conservazione: **medio**
- Compatibilità: **congruo**

■ Infissi porte

- Materiale: **legno**
- Posa in opera: **a 2 ante**
- Colore: **grigio chiaro**
- Stato di conservazione: **medio**
- Compatibilità: **congruo**

■ Cassetta postale a vista

- Materiale: **legno**
- Posa in opera: **fissata al paramento**
- Colore: **grigio chiaro**
- Stato di conservazione: **medio**
- Compatibilità: **congruo**

Elementi di facciata precari e non

- Pensiline o tettoie "a muro" in corrispondenza delle aperture: **legno e laterizio**

Informazioni sull'Edificato Minore 495

Unità volumetriche dell'Edificato Minore 495

N°	Foglio	Particella	N° piani	Piani interrati	Mansarda	Superficie (m²)
2961	63	56	1		no	20.92

Classe di intervento: 2

Tipologia edilizia
manufatto con funzioni
accessorie e o servizio

Rilievi fotografici

Posizionamento dei rilievi fotografici



FOTO n° 3446 (edificio 905)



Categoria: Edificio

FOTO n° 3447 (edificio 905)



Categoria: Edificio

FOTO n° 3448 (edificio minore 495)



Categoria: Edificio

Report Scheda Edifici: *patrimonio rurale N°251*

Edifici associati alla Scheda:
ID **1257**

Estratto della cartografia: inquadramento minimo degli
Edifici associati a questa Scheda 251



Scala: 1:1000

Informazioni sulla Scheda

- Località **COLLE PETROSO**
- Data rilevazione **30/08/2008**
- Accessibilità **strada comunale**
- Area di pertinenza
 - Giardino
 - Stato **basso**
 - Materiale prevalente **manto erboso**
 - Permeabilità **medio**
- Alberature di pregio **lecci; quercie**

Informazioni sull'Edificio 1257

Unità volumetriche dell'Edificio 1257

N°	Foglio	Particella	N° piani	Piani interrati	Mansarda	Superficie (m²)
3116	63	4	1		no	23.72

Classe di intervento: **3**

Funzioni d'uso

- Uso prevalente: **non residenziale**
- Usi presenti: **deposito**
- Uso Piano terra:
- Piano terra: **fondo magazzino**

Numero piani fuori terra

- Numero piani massimo: **1**
- Esiste una parte dell'edificio con un numero di piani inferiore a quello massimo: **no**

Proprietà privata

Tipologia architettonica struttura in muratura

Stato di conservazione buono

Compatibilità dell'uso attuale congruo

Copertura

- Tipo di copertura: **a falde**
- Tipo di manto: **a falde**
- Presenza di camini e/o comignoli: **in muratura**
- Gronda: **Solo laterizio**

Caratteristiche architettoniche e strutturali

■ Struttura paramento esterno

- Materiale: **pietra**
- Posa in opera: **conci irregolari**
- Colore: **grigio chiaro**
- Stato di conservazione: **buono**
- Compatibilità: **congruo**

■ Angolari

- Materiale: **laterizio**
- Posa in opera: **mattoni per piano**
- Colore: **rosso mattone**
- Stato di conservazione: **buono**
- Compatibilità: **congruo**

■ Architravi porte

- Materiale: **legno laterizio**
- Posa in opera: **tavola in massello mattoni**
- Colore: **grigio scuro rosso mattone**
- Stato di conservazione: **medio**
- Compatibilità: **congruo**

■ Infissi porte

- Materiale: **ferro**
- Posa in opera: **portone a 1 anta cancello 2 an**
- Colore: **grigio scuro terra di Siena bruciata**
- Stato di conservazione: **medio**
- Compatibilità: **congruo**

Rilievi fotografici

Posizionamento dei rilievi fotografici



FOTO n° 4882 (edificio 1257)



Categoría: Edificio

FOTO n° 4883 (edificio 1257)



Categoría: Edificio

FOTO n° 4884 (edificio 1257)

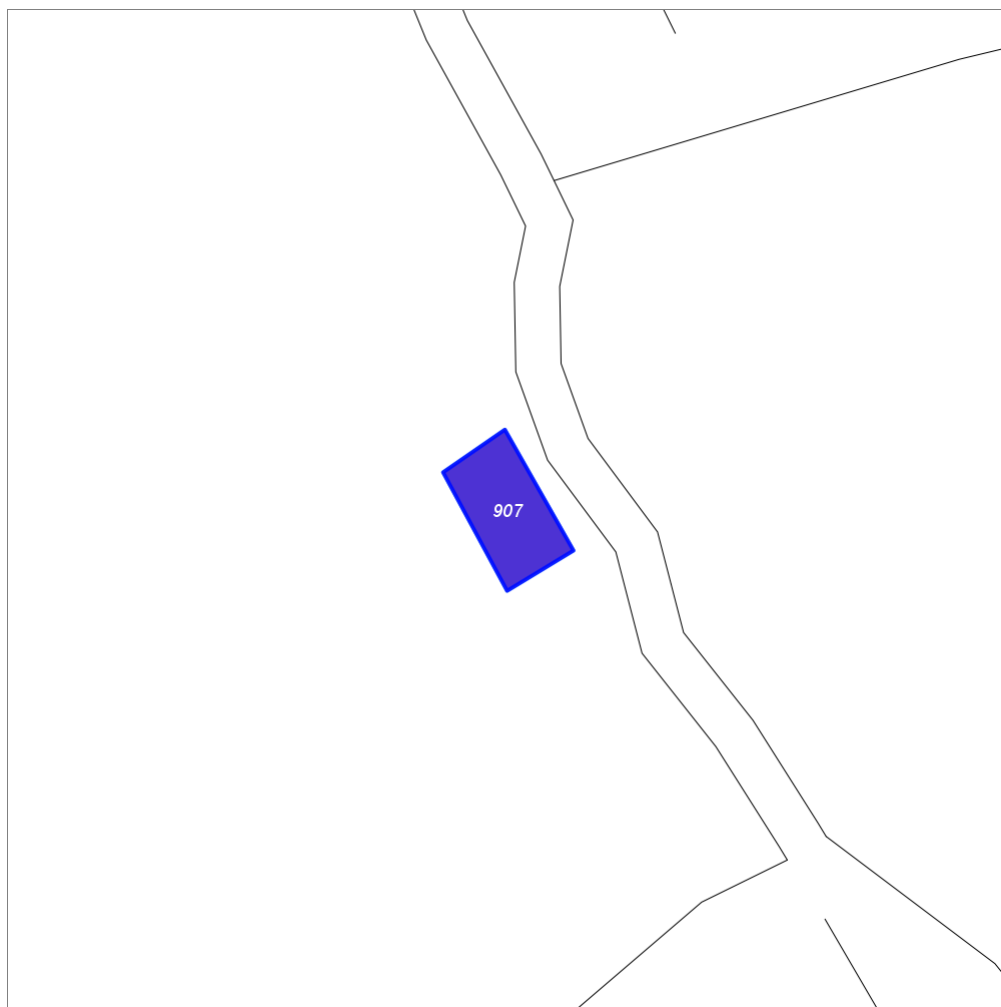


Categoría: Edificio

Report Scheda Edifici: *patrimonio rurale N°252*

Edifici associati alla Scheda:

ID **907**



Scala: 1:1000

Informazioni sulla Scheda

- Località **COLLE PETROSO**
- Data rilevazione **30/08/2008**
- Accessibilità **strada comunale**
- Area di pertinenza
 - Giardino
 - Stato **buono**
 - Materiale prevalente **manto erboso**
 - Permeabilità **buono**
- Alberature di pregio **quercie; lecci**

Informazioni sull'Edificio 907

Unità volumetriche dell'Edificio 907

N°	Foglio	Particella	N° piani	Piani interrati	Mansarda	Superficie (m²)
2962	63	67	2		no	181.87

Classe di intervento: 4

Funzioni d'uso

- Uso prevalente: **residenziale**
- Usi presenti: **residenza**
- Uso Piano terra:
- Piano terra: **passo carraio pedonale**
- Numero alloggi: **1**

Numero piani fuori terra

- Numero piani massimo: **2**
- Esiste una parte dell'edificio con un numero di piani inferiore a quello massimo: **no**

Proprietà privata

Tipologia architettonica struttura in muratura

Stato di conservazione buono

Compatibilità dell'uso attuale congruo

Copertura

- Tipo di copertura: **a falde**
- Tipo di manto: **a falde**
- Presenza di camini e/o comignoli: **in muratura**
- Docce e pluviali: **in rame**
- Gronda: **Non presenti (interni)**

Caratteristiche architettoniche e strutturali

■ Struttura paramento esterno

- Materiale: **pietra**
- Posa in opera: **conci di pietra irregolari**
- Colore: **beige crema ecru grigio chiaro khaki**
- Stato di conservazione: **buono**
- Compatibilità: **congruo**

■ Angolari

- Materiale: **pietra**
- Posa in opera: **conci squadrati**
- Colore: **grigio scuro**
- Stato di conservazione: **buono**
- Compatibilità: **congruo**

■ Marcadavanzale

- Materiale: **pietra**
- Posa in opera: **elementi squadrati**
- Colore: **grigio chiaro**
- Stato di conservazione: **buono**
- Compatibilità: **congruo**

■ Cornici

- Materiale: **pietra**
- Posa in opera: **elementi squadrati**
- Colore: **grigio chiaro**
- Stato di conservazione: **buono**
- Compatibilità: **congruo**

■ Architravi finestre

- Materiale: **pietra**
- Posa in opera: **trave**
- Colore: **grigio chiaro**
- Stato di conservazione: **buono**
- Compatibilità: **congruo**

■ Infissi finestre

- Materiale: **legno**
- Posa in opera: **a 1 anta**
- Colore: **marrone**
- Stato di conservazione: **buono**
- Compatibilità: **congruo**

■ Architravi porte

- Materiale: **pietra**
- Posa in opera: **trave**
- Colore: **grigio chiaro**

■ Infissi porte

- Stato di conservazione: **buono**
- Compatibilità: **congruo**

Rilievi fotografici

Posizionamento dei rilievi fotografici

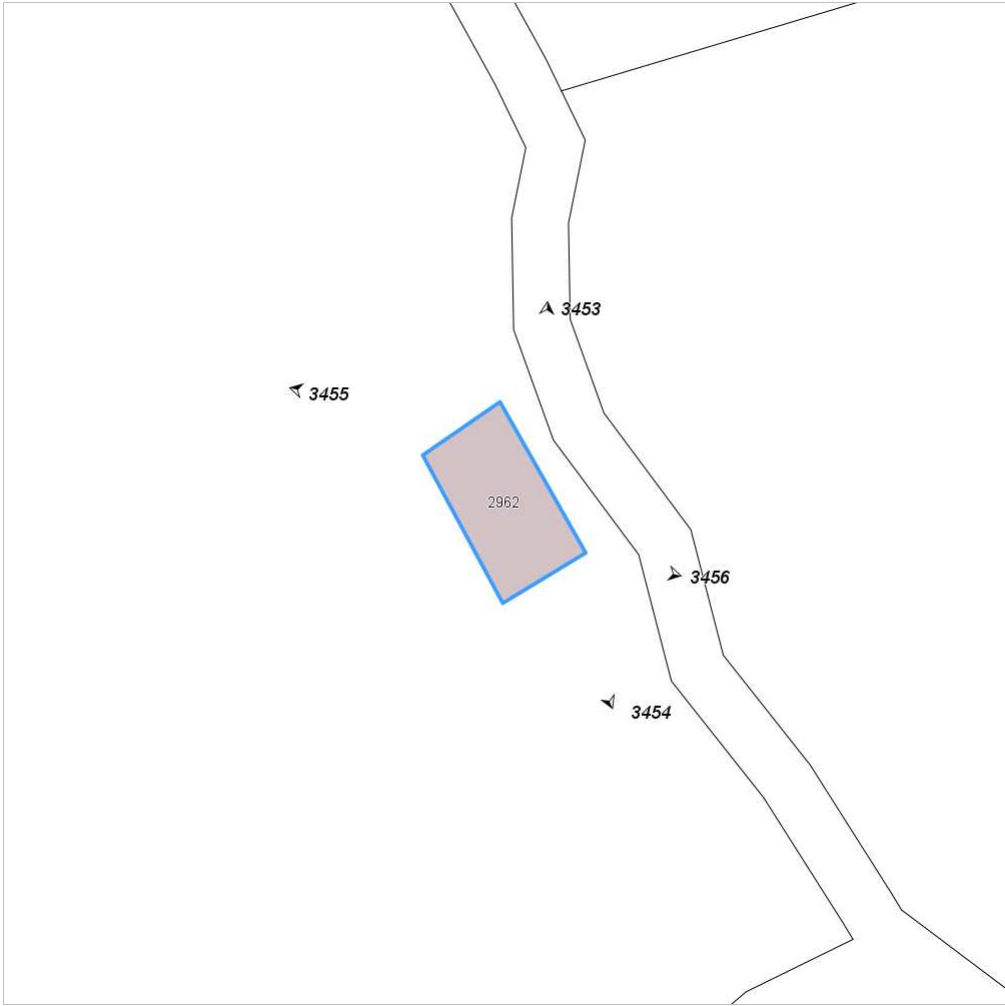


FOTO n° 3453 (edificio 907)



Categoria: Edificio

FOTO n° 3454 (edificio 907)



Categoria: Edificio

FOTO n° 3455 (edificio 907)



Categoria: Edificio

FOTO n° 3456 (edificio 907)



Categoria: Edificio

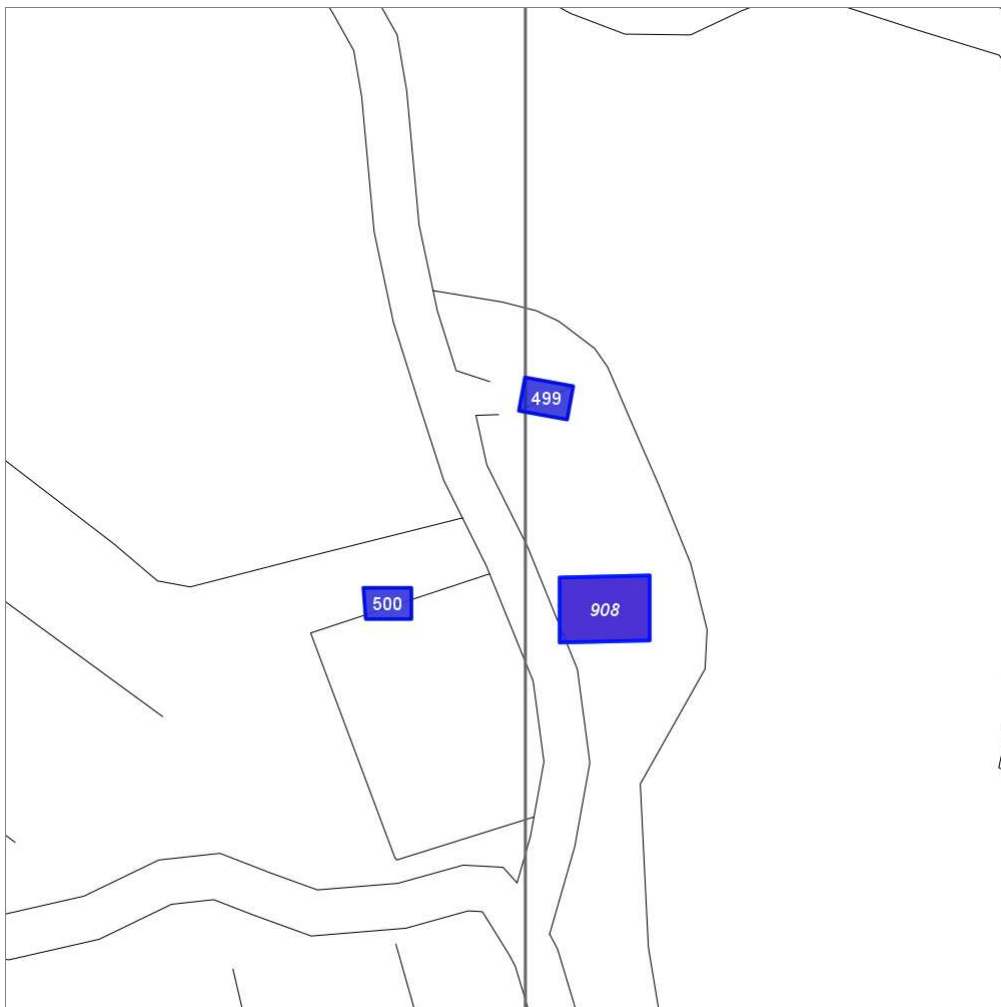
Report Scheda Edifici: *patrimonio rurale N°253*

Edifici associati alla Scheda:

ID **908**

Edificati Minori associati alla Scheda:

ID **499** ID **500**



Scala: 1:1000

Informazioni sulla Scheda

- Località **COLLE PETROSO**
- Data rilevazione **30/08/2008**
- Accessibilità **strada comunale**
- Area di pertinenza
 - Cortile
 - Stato **medio**
 - Materiale prevalente **terrabattuta**
 - Permeabilità **medio**
- Alberature di pregio **lecci**

Informazioni sull'Edificio 908

Unità volumetriche dell'Edificio 908

N°	Foglio	Particella	N° piani	Piani interrati	Mansarda	Superficie (m ²)
93	51	196	1		no	102.29

Classe di intervento: 6

Funzioni d'uso

- Uso prevalente: **residenziale**
- Usi presenti: **residenza**
- Uso Piano terra:
- Piano terra: **passo carraio pedonale**
- Numero alloggi: **1**

Numero piani fuori terra

- Numero piani massimo: **1**
- Esiste una parte dell'edificio con un numero di piani inferiore a quello massimo: **no**

Proprietà privata

Tipologia architettonica struttura in muratura

Stato di conservazione buono

Compatibilità dell'uso attuale congruo

Copertura

- Tipo di copertura: **a falde**
- Tipo di manto: **a falde**
- Presenza di camini e/o comignoli: **in muratura**
- Docce e pluviali: **in rame**
- Gronda: **in legno e laterizio**

Caratteristiche architettoniche e strutturali

■ Struttura paramento esterno

- Materiale: **pietra**
- Posa in opera: **conci di pietra irregolari**
- Colore: **crema ecru khaki**
- Stato di conservazione: **buono**
- Compatibilità: **congruo**

■ Cornici

- Materiale: **pietra**
- Posa in opera: **elementi squadrati**
- Colore: **grigio pietra serena**
- Stato di conservazione: **medio**
- Compatibilità: **congruo**

■ Architravi finestre

- Materiale: **pietra**
- Posa in opera: **trave**
- Colore: **grigio pietra serena**
- Stato di conservazione: **buono**
- Compatibilità: **congruo**

■ Infissi finestre

- Materiale: **legno**
- Posa in opera: **a 2 ante**
- Colore: **marrone**
- Stato di conservazione: **buono**
- Compatibilità: **congruo**

■ Oscuramento esterno

- Materiale: **legno**
- Posa in opera: **a 2 ante**
- Colore: **marrone**
- Stato di conservazione: **buono**
- Compatibilità: **congruo**

■ Architravi porte

- Materiale: **pietra**
- Posa in opera: **trave**
- Colore: **grigio pietra serena**
- Stato di conservazione: **buono**
- Compatibilità: **congruo**

■ Infissi porte

- Materiale: **legno**
- Posa in opera: **a 2 ante**

Informazioni sull'Edificato Minore 499

Unità volumetriche dell'Edificato Minore 499

N°	Foglio	Particella	N° piani	Piani interrati	Mansarda	Superficie (m ²)
2080	51	183	1		no	29.18

Classe di intervento: 6

Tipologia edilizia tettoia

Informazioni sull'Edificato Minore 500

Unità volumetriche dell'Edificato Minore 500

N°	Foglio	Particella	N° piani	Piani interrati	Mansarda	Superficie (m²)
1778	51	196	1		no	25.6

Classe di intervento: 6

Tipologia edilizia
baracca in legno

Rilievi fotografici

Posizionamento dei rilievi fotografici



FOTO n° 3457 (edificio 908)



Categoria: Edificio

FOTO n° 3458 (edificio 908)



Categoria: Edificio

FOTO n° 4892 (edificio minore 500)

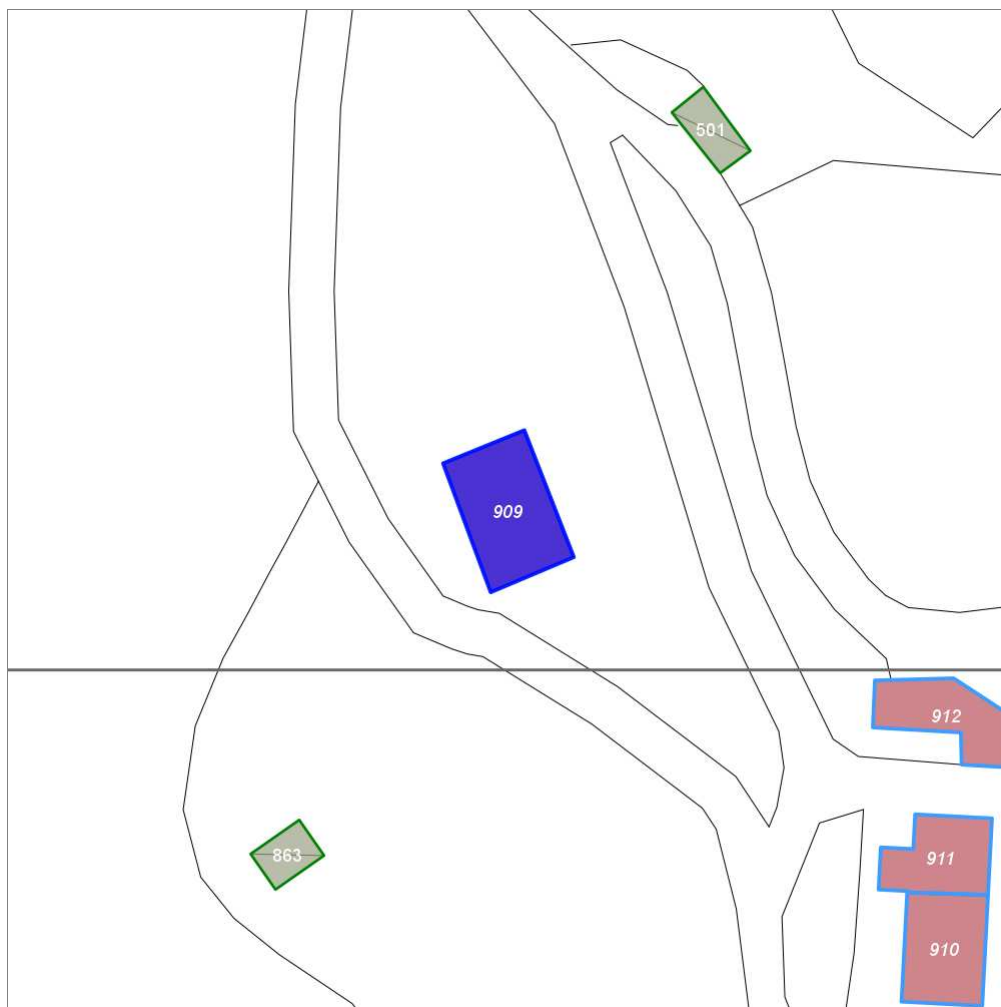


Categoria: Edificio

Report Scheda Edifici: *patrimonio rurale N°254*

Edifici associati alla Scheda:

ID **909**



Scala: 1:1000

Informazioni sulla Scheda

- Località **IL CASINO DI VESCINE**
- Data rilevazione **30/08/2008**
- Accessibilità **strada comunale**
- Recinzioni **filo spinato**
muratura
naturale
- Area di pertinenza
 - Giardino
 - Stato **medio**
 - Materiale prevalente **manto erboso**
 - Permeabilità **buono**
- Alberature di pregio **pinii; abeti; cipressi**

Informazioni sull'Edificio 909

Unità volumetriche dell'Edificio 909

N°	Foglio	Particella	N° piani	Piani interrati	Mansarda	Superficie (m²)
1399	51	90	2		no	212.1

Classe di intervento: 3

Funzioni d'uso

- Uso prevalente: **residenziale**
- Usi presenti: **residenza (1)**
- Uso Piano terra:
- Piano terra: **passo carraio pedonale**
- Numero alloggi: **1**

Numero piani fuori terra

- Numero piani massimo: **2**
- Esiste una parte dell'edificio con un numero di piani inferiore a quello massimo: **no**

Proprietà privata

Tipologia architettonica struttura in muratura

Stato di conservazione buono

Compatibilità dell'uso attuale congruo

Copertura

- Tipo di copertura: **a falde**
- Tipo di manto: **a falde**
- Presenza di camini e/o comignoli: **in muratura**
- Docce e pluviali: **in rame**
- Gronda: **in legno e laterizio**

Caratteristiche architettoniche e strutturali

■ Struttura paramento esterno

- Materiale: **pietra**
- Posa in opera: **conci di pietra irregolari**
- Colore: **crema ecru grigio chiaro**
- Stato di conservazione: **buono**
- Compatibilità: **congruo**

■ Intonaco

- Materiale: **intonaco tipo terranova**
- Posa in opera: **finitura liscia**
- Colore: **bordeaux**
- Stato di conservazione: **buono**
- Compatibilità: **congruo**

■ Infissi finestre

- Materiale: **legno**
- Posa in opera: **a 2 ante**
- Colore: **marrone**
- Stato di conservazione: **medio**
- Compatibilità: **congruo**

■ Oscuramento esterno

- Materiale: **legno**
- Posa in opera: **a 2 ante**
- Colore: **marrone**
- Stato di conservazione: **medio**
- Compatibilità: **congruo**

■ Infissi porte

- Materiale: **legno**
- Posa in opera: **a 1 2 ante**
- Colore: **marrone**
- Stato di conservazione: **medio**
- Compatibilità: **congruo**

Rilievi fotografici

Posizionamento dei rilievi fotografici



FOTO n° 3462 (edificio 909)



Categoría: Edificio

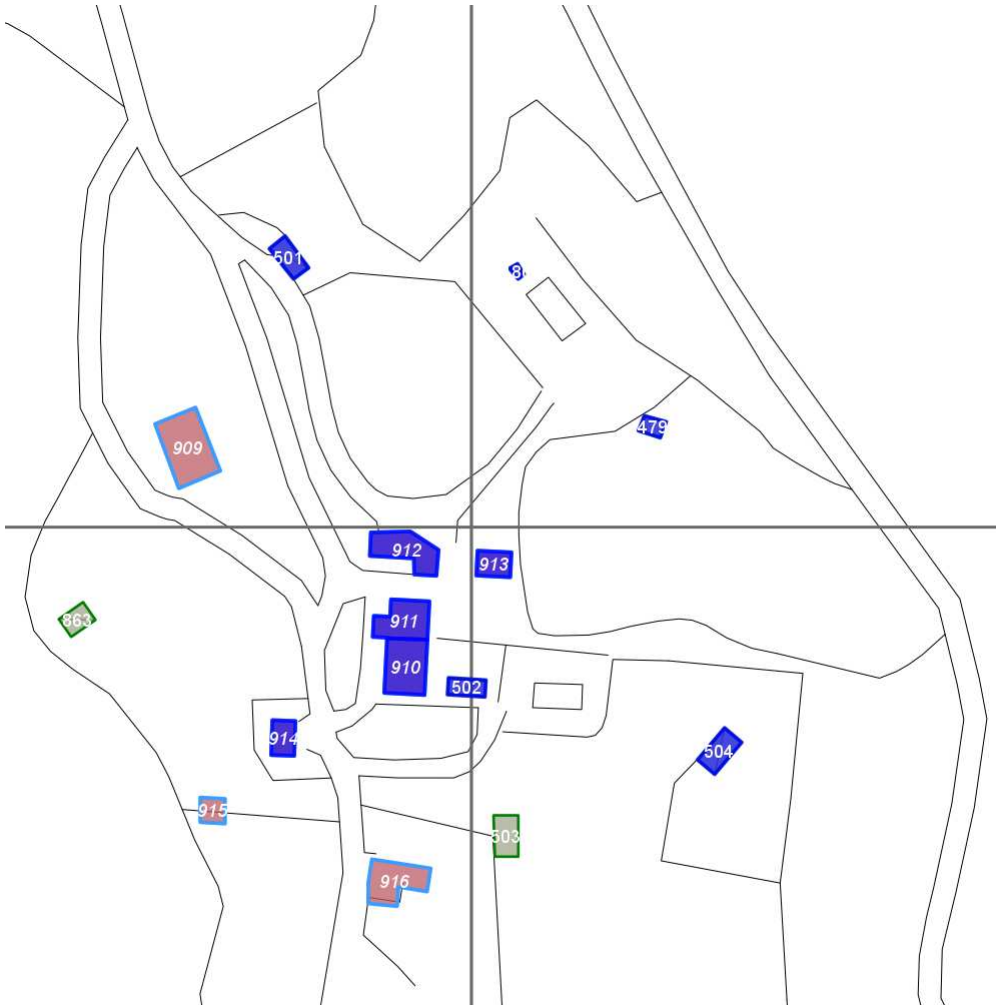
Report Scheda Edifici: *patrimonio rurale N°255*

Edifici associati alla Scheda:

ID **910** ID **911** ID **912** ID **913** ID **914**

Edificati Minori associati alla Scheda:

ID **479** ID **480** ID **501** ID **502** ID **504**



Scala: 1:2000

Informazioni sulla Scheda

- Località **IL CASINO DI VESCINE**
- Data rilevazione **30/08/2008**
- Accessibilità **strada comunale**
- Recinzioni **muratura**
- Area di pertinenza
 - Giardino
 - Stato **medio**
 - Materiale prevalente **manto erboso**
 - Permeabilità **buono**
- Alberature di pregio **abeti; cipressi**
- Area di pertinenza: elementi presenti
 - Piscina: stato **buono**

Informazioni sull'Edificio 910

Unità volumetriche dell'Edificio 910

N°	Foglio	Particella	N° piani	Piani interrati	Mansarda	Superficie (m²)
2964	51	67	2		no	155.55

Classe di intervento: 2

Funzioni d'uso

- Uso prevalente: **residenziale**
- Usi presenti: **residenza (1)**
- Uso Piano terra:
- Piano terra: **passo carraio pedonale**
- Numero alloggi: **1**

Numero piani fuori terra

- Numero piani massimo: **2**
- Esiste una parte dell'edificio con un numero di piani inferiore a quello massimo: **no**

Proprietà privata

Tipologia architettonica struttura in muratura

Stato di conservazione buono

Compatibilità dell'uso attuale congruo

Copertura

- Tipo di copertura: **a falde**
- Tipo di manto: **a falde**
- Presenza di camini e/o comignoli: **in muratura**
- Docce e pluviali: **in rame**
- Gronda: **in legno e laterizio**

Caratteristiche architettoniche e strutturali

■ Ingresso al resede

- Materiale: **ferro**
- Posa in opera: **a 2 ante**
- Colore: **nero**
- Stato di conservazione: **buono**
- Compatibilità: **congruo**

■ Struttura paramento esterno

- Materiale: **pietra**
- Posa in opera: **conci di pietra irregolari**
- Colore: **ecru grigio chiaro grigio scuro**
- Stato di conservazione: **buono**
- Compatibilità: **congruo**

■ Angolari

- Materiale: **pietra**
- Posa in opera: **conci squadriati**
- Colore: **ecru grigio chiaro**
- Stato di conservazione: **medio**
- Compatibilità: **congruo**

■ Infissi finestre

- Materiale: **legno**
- Posa in opera: **a 2 ante**
- Colore: **marrone**
- Stato di conservazione: **medio**
- Compatibilità: **congruo**

■ Oscuramento esterno

- Materiale: **legno**
- Posa in opera: **a 2 ante**
- Colore: **marrone**
- Stato di conservazione: **medio**
- Compatibilità: **congruo**

■ Architravi porte

- Materiale: **legno pietra**
- Posa in opera: **trave**
- Colore: **grigio pietra serena marrone**
- Stato di conservazione: **buono**
- Compatibilità: **congruo**

■ Infissi porte

- Materiale: **legno ferro**
- Posa in opera: **a 1 2 ante**
- Colore: **marrone nero**
- Stato di conservazione: **medio**
- Compatibilità: **congruo**

■ Aggetti

- Materiale: **c.a.**
- Posa in opera: **balcone**
- Colore: **grigio pietra serena nero**
- Stato di conservazione: **buono**
- Compatibilità: **congruo**

■ Cassetta postale a vista

- Materiale: **lamiera di ferro**
- Posa in opera: **fissata al cancello**
- Colore: **grigio scuro**

Elementi di facciata precari e non

- Pensiline o tettoie "a muro" in corrispondenza delle aperture: **legno e laterizio**

- Stato di conservazione: **medio**
- Compatibilità: **congruo**

Informazioni sull'Edificio 911

Unità volumetriche dell'Edificio 911

N°	Foglio	Particella	N° piani	Piani interrati	Mansarda	Superficie (m²)
2963	51	114	2		no	128.19

Classe di intervento: **2**

Funzioni d'uso

- Uso prevalente: **non residenziale**
- Usi presenti: **agriturismo**
- Uso Piano terra:
- Piano terra: **passo carraio pedonale**

Numero piani fuori terra

- Numero piani massimo: **2**
- Esiste una parte dell'edificio con un numero di piani inferiore a quello massimo: **no**

Proprietà privata

Tipologia architettonica struttura in muratura

Stato di conservazione buono

Compatibilità dell'uso attuale congruo

Copertura

- Tipo di copertura: **a falde**
- Tipo di manto: **a falde**
- Presenza di camini e/o comignoli: **in muratura**
- Docce e pluviali: **in rame**
- Gronda: **in legno e laterizio**

Caratteristiche architettoniche e strutturali

Struttura paramento esterno

- Materiale: **pietra**
- Posa in opera: **conci di pietra irregolari**
- Colore: **ecru grigio chiaro grigio scuro khaki**
- Stato di conservazione: **buono**
- Compatibilità: **congruo**

Angolari

- Materiale: **pietra**
- Posa in opera: **conci quadrati**
- Colore: **grigio chiaro**
- Stato di conservazione: **buono**
- Compatibilità: **congruo**

Cornici

- Materiale: **pietra**
- Posa in opera: **elementi quadrati**
- Colore: **grigio pietra serena**
- Stato di conservazione: **buono**
- Compatibilità: **congruo**

Architravi porte

- Materiale: **pietra**
- Posa in opera: **trave**
- Colore: **grigio pietra serena**
- Stato di conservazione: **buono**
- Compatibilità: **congruo**

Informazioni sull'Edificio 912

Unità volumetriche dell'Edificio 912

N°	Foglio	Particella	N° piani	Piani interrati	Mansarda	Superficie (m²)
1398	51	97	1		no	132.12

Classe di intervento: **4**

Funzioni d'uso

- Uso prevalente: **non residenziale**
- Usi presenti: **agriturismo**
- Uso Piano terra:
- Piano terra: **passo carraio pedonale**

Numero piani fuori terra

- Numero piani massimo: **1**
- Esiste una parte dell'edificio con un numero di piani inferiore a quello massimo: **no**

Caratteristiche architettoniche e strutturali

Struttura paramento esterno

- Materiale: **pietra**
- Posa in opera: **conci di pietra irregolari**
- Colore: **beige ecru grigio chiaro**
- Stato di conservazione: **buono**
- Compatibilità: **congruo**

Marcapiano

- Materiale: **mattone**
- Posa in opera: **faccia vista**
- Colore: **rosso mattone**

Proprietà privata

Tipologia architettonica struttura in muratura

Stato di conservazione buono

Compatibilità dell'uso attuale congruo

Copertura

- Tipo di copertura: **piana**
- Docce e pluviali: **Non presenti (interni)**
- Gronda: **Non presenti (interni)**

- Stato di conservazione: **buono**
- Compatibilità: **congruo**
- **Architravi finestre**
 - Materiale: **mattone**
 - Posa in opera: **archivolto**
 - Colore: **rosso mattone**
 - Stato di conservazione: **buono**
 - Compatibilità: **congruo**
- **Infissi finestre**
 - Materiale: **legno**
 - Posa in opera: **a 2 ante**
 - Colore: **marrone**
 - Stato di conservazione: **buono**
 - Compatibilità: **congruo**
- **Architravi porte**
 - Materiale: **mattone**
 - Posa in opera: **archivolto**
 - Colore: **rosso mattone**
 - Stato di conservazione: **buono**
 - Compatibilità: **congruo**
- **Infissi porte**
 - Materiale: **legno**
 - Posa in opera: **a 2 ante**
 - Colore: **marrone**
 - Stato di conservazione: **buono**
 - Compatibilità: **congruo**

Informazioni sull'Edificio 913

Unità volumetriche dell'Edificio 913

N°	Foglio	Particella	N° piani	Piani interrati	Mansarda	Superficie (m²)
1397	51	97	1		no	59.21

Classe di intervento: **3**

Funzioni d'uso

- Uso prevalente: **non residenziale**
- Usi presenti: **agriturismo**
- Uso Piano terra:
- Piano terra: **passo carraio pedonale**

Numero piani fuori terra

- Numero piani massimo: **1**
- Esiste una parte dell'edificio con un numero di piani inferiore a quello massimo: **no**

Proprietà privata

Tipologia architettonica struttura in muratura

Stato di conservazione buono

Compatibilità dell'uso attuale congruo

Copertura

- Tipo di copertura: **a falde**
- Tipo di manto: **a falde**
- Presenza di camini e/o comignoli: **in muratura**
- Docce e pluviali: **in rame**

Caratteristiche architettoniche e strutturali

- **Struttura paramento esterno**
 - Materiale: **pietra**
 - Posa in opera: **conci di pietra irregolari**
 - Colore: **ecru grigio chiaro khaki**
 - Stato di conservazione: **buono**
 - Compatibilità: **congruo**
- **Intonaco**
 - Materiale: **intonaco tipo terranova**
 - Posa in opera: **finitura liscia**
 - Colore: **giallo napoli**
 - Stato di conservazione: **buono**
 - Compatibilità: **congruo**
- **Marcadavanzale**
 - Materiale: **pietra**
 - Posa in opera: **elementi squadrati**
 - Colore: **grigio pietra serena**
 - Stato di conservazione: **buono**
 - Compatibilità: **congruo**
- **Loggia**
 - Materiale: **pietra**
 - Posa in opera: **chiusa**
 - Colore: **ecru grigio chiaro khaki**
 - Stato di conservazione: **buono**
 - Compatibilità: **congruo**
- **Infissi finestre**

- Gronda: **in legno e laterizio**

- Materiale: **legno**
- Posa in opera: **a 2 ante**
- Colore: **marrone**
- Stato di conservazione: **buono**
- Compatibilità: **congruo**
- **Infissi porte**
 - Materiale: **legno ferro**
 - Posa in opera: **a 2 ante**
 - Colore: **marrone nero**
 - Stato di conservazione: **buono**
 - Compatibilità: **congruo**

Informazioni sull'Edificio 914

Unità volumetriche dell'Edificio 914

N°	Foglio	Particella	N° piani	Piani interrati	Mansarda	Superficie (m²)
1394	51	127	2		no	56.5

Classe di intervento: 4

Funzioni d'uso

- Uso prevalente: **residenziale**
- Usi presenti: **residenza (1)**
- Uso Piano terra:
- Piano terra: **passo carraio pedonale**
- Numero alloggi: **1**

Numero piani fuori terra

- Numero piani massimo: **2**
- Esiste una parte dell'edificio con un numero di piani inferiore a quello massimo: **no**

Proprietà privata

Tipologia architettonica struttura in muratura

Stato di conservazione buono

Compatibilità dell'uso attuale congruo

Copertura

- Tipo di copertura: **a falde**
- Tipo di manto: **a falde**
- Presenza di camini e/o comignoli: **in muratura**
- Docce e pluviali: **in rame**
- Gronda: **Solo laterizio**

Caratteristiche architettoniche e strutturali

- **Struttura paramento esterno**
 - Materiale: **pietra**
 - Posa in opera: **conci di pietra irregolari**
 - Colore: **beige crema ecru grigio chiaro**
 - Stato di conservazione: **buono**
 - Compatibilità: **congruo**
- **Angolari**
 - Materiale: **pietra**
 - Posa in opera: **conci squadrati**
 - Colore: **crema**
 - Stato di conservazione: **buono**
 - Compatibilità: **congruo**
- **Marcadavanzale**
 - Materiale: **pietra**
 - Posa in opera: **elementi squadrati**
 - Colore: **ambra beige**
 - Stato di conservazione: **buono**
 - Compatibilità: **congruo**
- **Architravi finestre**
 - Materiale: **pietra mattone**
 - Posa in opera: **trave archivolto**
 - Colore: **grigio pietra serena rosso mattone**
 - Stato di conservazione: **buono**
 - Compatibilità: **congruo**
- **Infissi finestre**
 - Materiale: **legno**
 - Posa in opera: **a 2 ante**
 - Colore: **marrone**
 - Stato di conservazione: **buono**
 - Compatibilità: **congruo**
- **Architravi porte**
 - Materiale: **mattone**
 - Posa in opera: **archivolto**
 - Colore: **rosso mattone**
 - Stato di conservazione: **buono**
 - Compatibilità: **congruo**
- **Infissi porte**
 - Materiale: **legno**
 - Posa in opera: **a 2 ante**

Elementi di facciata precari e non

- Pensiline o tettoie "a muro" in corrispondenza delle aperture: **legno e laterizio**

- Colore: **marrone**
- **Controporte**
 - Stato di conservazione: **buono**
 - Compatibilità: **congruo**

Informazioni sull'Edificato Minore 479

Unità volumetriche dell'Edificato Minore 479

N°	Foglio	Particella	N° piani	Piani interrati	Mansarda	Superficie (m²)
2946	51	165	1		no	26.52

Classe di intervento: 4

Tipologia edilizia

**manufatto con funzioni
accessorie e o servizio**

Informazioni sull'Edificato Minore 480

Unità volumetriche dell'Edificato Minore 480

N°	Foglio	Particella	N° piani	Piani interrati	Mansarda	Superficie (m²)
2947	51	121	1		no	7.79

Classe di intervento: 4

Tipologia edilizia

**manufatto con funzioni
accessorie e o servizio**

Informazioni sull'Edificato Minore 501

Unità volumetriche dell'Edificato Minore 501

N°	Foglio	Particella	N° piani	Piani interrati	Mansarda	Superficie (m²)
2084	50	51	1		no	53.51

Classe di intervento: 4

Tipologia edilizia

tettoia

Informazioni sull'Edificato Minore 502

Unità volumetriche dell'Edificato Minore 502

N°	Foglio	Particella	N° piani	Piani interrati	Mansarda	Superficie (m²)
2082	51	96	1		no	44.2

Classe di intervento: 4

Tipologia edilizia

baracca in legno

Informazioni sull'Edificato Minore 504

Unità volumetriche dell'Edificato Minore 504

N°	Foglio	Particella	N° piani	Piani interrati	Mansarda	Superficie (m²)
2081	51	68	1		no	65.77

Classe di intervento: 4

Tipologia edilizia
manufatto con funzioni
accessorie e o servizio

Rilievi fotografici

Posizionamento dei rilievi fotografici



FOTO n° 3464 (edificio 910)



Categoria: Edificio

FOTO n° 3465 (edificio 910)



Categoria: Edificio

FOTO n° 3466 (edificio 910)



Categoria: Edificio

FOTO n° 3467 (edificio 911)



Categoria: Edificio

FOTO n° 3468 (edificio 911)



Categoria: Edificio

FOTO n° 3469 (edificio 911)



Categoria: Edificio

FOTO n° 3470 (edificio 911)

FOTO n° 3471 (edificio 912)



Categoria: Edificio



Categoria: Edificio

FOTO n° 3472 (edificio 912)



Categoria: Edificio

FOTO n° 3473 (edificio 912)



Categoria: Edificio

FOTO n° 3474 (edificio 912)



Categoria: Edificio

FOTO n° 3475 (edificio 913)



Categoria: Edificio

FOTO n° 3476 (edificio 913)

FOTO n° 3477 (edificio 913)



Categoria: Edificio



Categoria: Edificio

FOTO n° 3478 (edificio 913)



Categoria: Edificio

FOTO n° 3481 (edificio 914)



Categoria: Edificio

FOTO n° 3482 (edificio 914)



Categoria: Edificio

FOTO n° 3483 (edificio 914)



Categoria: Edificio

FOTO n° 3484 (edificio 914)

FOTO n° 3480 (edificato minore 479)



Categoria: Edificio
FOTO n° 3479 (edificato minore 480)



Categoria: Edificio
FOTO n° 3463 (edificato minore 501)



Categoria: Edificio



Categoria: pertinenza

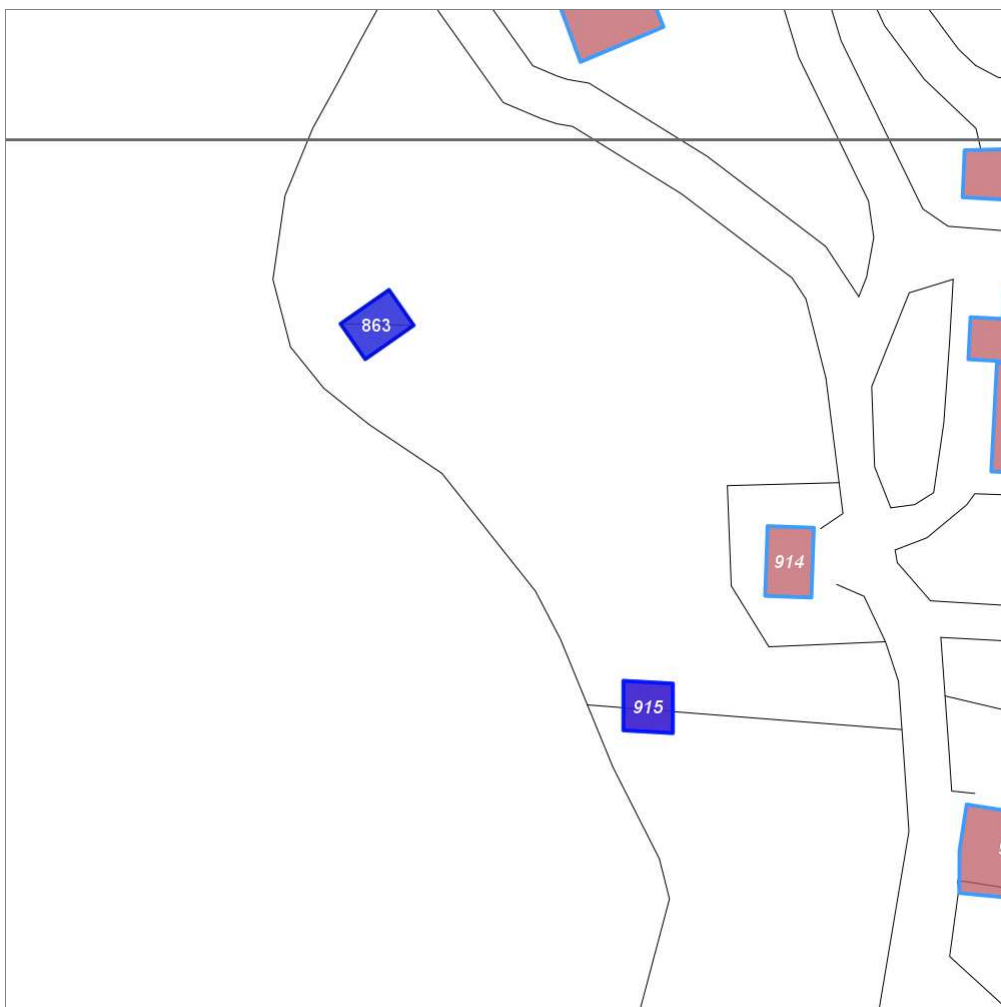
Report Scheda Edifici: *patrimonio rurale N°256*

Edifici associati alla Scheda:

ID **915**

Edificati Minori associati alla Scheda:

ID **863**



Scala: 1:1000

Informazioni sulla Scheda

- Località **IL CASINO DI VESCINE**
- Data rilevazione **30/08/2008**
- Accessibilità **strada comunale**
- Recinzioni **muratura naturale**
- Area di pertinenza
 - Giardino
 - Stato **buono**
 - Materiale prevalente **manto erboso**
 - Permeabilità **buono**
- Alberature di pregio **pini; cipressi; abeti**
- Area di pertinenza: elementi presenti
 - Piscina: stato **buono**

Informazioni sull'Edificio 915

Unità volumetriche dell'Edificio 915

N°	Foglio	Particella	N° piani	Piani interrati	Mansarda	Superficie (m ²)
95	51	126	2		no	42.91

Classe di intervento: 6

Funzioni d'uso

- Uso prevalente: **residenziale**
- Usi presenti: **residenza**
- Uso Piano terra:
- Piano terra: **passo carraio pedonale**
- Numero alloggi: **1**

Numero piani fuori terra

- Numero piani massimo: **2**
- Esiste una parte dell'edificio con un numero di piani inferiore a quello massimo: **no**

Proprietà privata

Tipologia architettonica struttura in muratura

Stato di conservazione buono

Compatibilità dell'uso attuale congruo Presenza di ampliamento volumetrico al grezzo della muratura

Copertura

- Tipo di copertura: **a falde**
- Tipo di manto: **a falde**
- Presenza di camini e/o comignoli: **in muratura**
- Docce e pluviali: **in rame**
- Gronda: **in legno e laterizio**

Caratteristiche architettoniche e strutturali

■ Struttura paramento esterno

- Materiale: **pietra**
- Posa in opera: **conci di pietra irregolari**
- Colore: **beige ecru grigio chiaro khaki**
- Stato di conservazione: **buono**
- Compatibilità: **congruo**

■ Angolari

- Materiale: **pietra**
- Posa in opera: **conci squadrati**
- Colore: **ecru**
- Stato di conservazione: **buono**
- Compatibilità: **congruo**

■ Architravi finestre

- Materiale: **mattone**
- Posa in opera: **archivolto**
- Colore: **rosso mattone**
- Stato di conservazione: **buono**
- Compatibilità: **congruo**

■ Infissi finestre

- Colore: **marrone**
- Compatibilità: **congruo**

■ Architravi porte

- Materiale: **mattone**
- Posa in opera: **archivolto**
- Colore: **rosso mattone**
- Stato di conservazione: **buono**
- Compatibilità: **congruo**

■ Infissi porte

- Materiale: **ferro**
- Posa in opera: **a 2 ante**
- Colore: **marrone**
- Stato di conservazione: **buono**
- Compatibilità: **congruo**

Elementi di facciata precari e non

- Pensiline o tettoie "a muro" in corrispondenza delle aperture: **legno e laterizio**

Informazioni sull'Edificato Minore 863

Unità volumetriche dell'Edificato Minore 863

N°	Foglio	Particella	N° piani	Piani interrati	Mansarda	Superficie (m ²)
2083	51	61	1		no	44.95

Classe di intervento: 6

Tipologia edilizia

**tettoia
baracca in legno**

Rilievi fotografici

Posizionamento dei rilievi fotografici

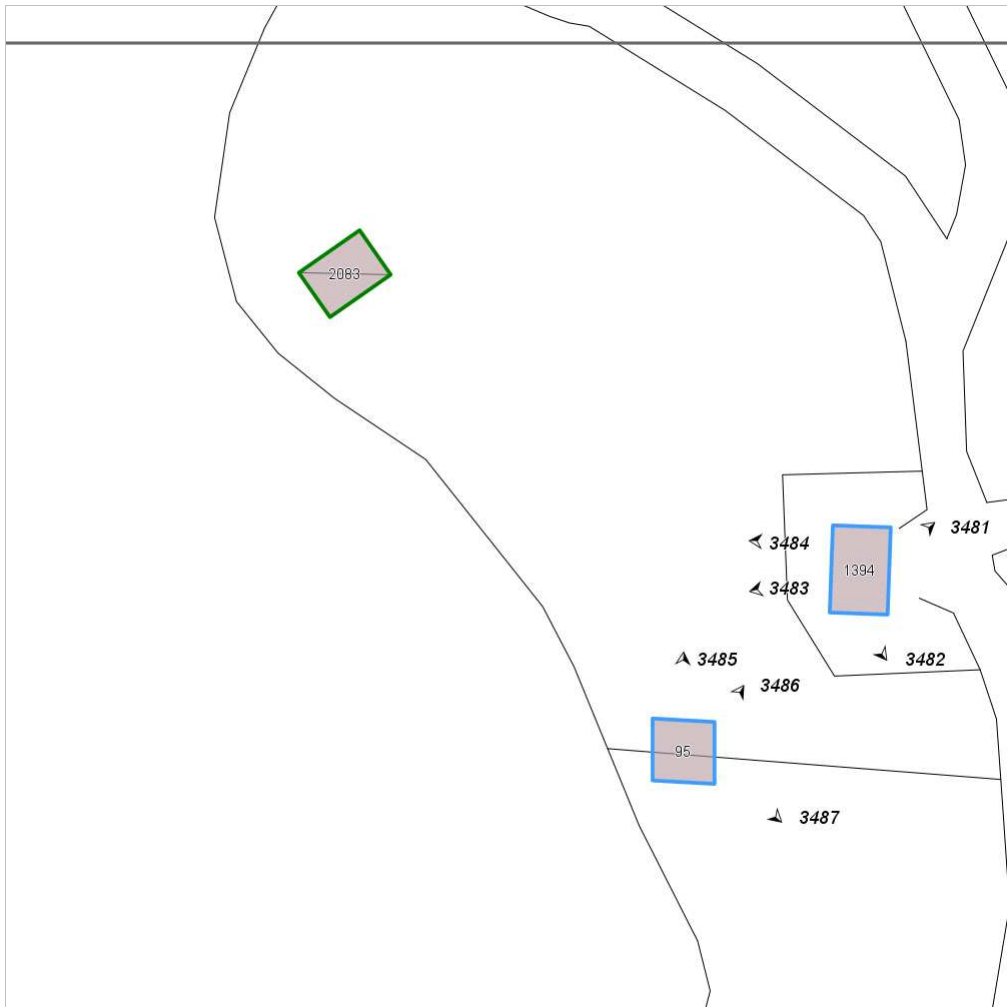


FOTO n° 3485 (edificio 915)



Categoria: Edificio

FOTO n° 3486 (edificio 915)



Categoria: Edificio

FOTO n° 3487 (edificio 915)



Categoria: Edificio

Report Scheda Edifici: *patrimonio rurale N°257*

Edifici associati alla Scheda:

ID **916**

Edificati Minori associati alla Scheda:

ID **503**



Scala: 1:1000

Informazioni sulla Scheda

- Località **IL CASINO DI VESCINE**
- Data rilevazione **30/08/2008**
- Accessibilità **strada comunale**
- Recinzioni **muratura naturale**
- Area di pertinenza
 - Giardino
 - Stato **buono**
 - Materiale prevalente **manto erboso**
 - Permeabilità **buono**
- Alberature di pregio **cipressi; pini; lecci**
- Area di pertinenza: elementi presenti
 - Piscina: stato **buono**
 - Pozzo: stato **medio**

Informazioni sull'Edificio 916

Unità volumetriche dell'Edificio 916

N°	Foglio	Particella	N° piani	Piani interrati	Mansarda	Superficie (m²)
1422	51	83	2		no	139

Classe di intervento: 2

Funzioni d'uso

- Uso prevalente: **residenziale**
- Usi presenti: **residenza**
- Uso Piano terra:
- Piano terra: **passo carraio pedonale**

Numero piani fuori terra

- Numero piani massimo: **2**
- Esiste una parte dell'edificio con un numero di piani inferiore a quello massimo: **no**

Proprietà privata

Tipologia architettonica struttura in muratura

Stato di conservazione buono

Compatibilità dell'uso attuale congruo

Copertura

- Tipo di copertura: **a falde**
- Tipo di manto: **a falde**
- Presenza di camini e/o comignoli: **in muratura**
- Docce e pluviali: **in rame**
- Gronda: **in legno e laterizio**

Caratteristiche architettoniche e strutturali

■ Ingresso al resede

- Materiale: **ferro**
- Posa in opera: **a 2 ante**
- Colore: **grigio scuro**
- Stato di conservazione: **buono**
- Compatibilità: **congruo**

■ Struttura paramento esterno

- Materiale: **pietra**
- Posa in opera: **conci di pietra irregolari**
- Colore: **beige crema ecru grigio chiaro khaki**
- Stato di conservazione: **buono**
- Compatibilità: **congruo**

■ Angolari

- Materiale: **pietra**
- Posa in opera: **conci squadriati**
- Colore: **crema**
- Stato di conservazione: **buono**
- Compatibilità: **congruo**

■ Cornici

- Materiale: **pietra**
- Posa in opera: **elementi squadriati**
- Colore: **grigio pietra serena**
- Stato di conservazione: **buono**
- Compatibilità: **congruo**

■ Architravi finestre

- Materiale: **mattone**
- Posa in opera: **archivolto**
- Colore: **rosso mattone**
- Stato di conservazione: **buono**
- Compatibilità: **congruo**

■ Infissi finestre

- Materiale: **legno**
- Posa in opera: **a 2 ante**
- Colore: **marrone**
- Stato di conservazione: **buono**
- Compatibilità: **congruo**

■ Architravi porte

- Materiale: **mattone**
- Posa in opera: **archivolto**
- Colore: **rosso mattone**
- Stato di conservazione: **buono**
- Compatibilità: **congruo**

■ Infissi porte

- Materiale: **legno**
- Posa in opera: **a 2 ante**
- Colore: **marrone**
- Stato di conservazione: **buono**
- Compatibilità: **congruo**

Elementi di facciata precari e non

- Pensiline o tettoie "a muro" in corrispondenza delle aperture: **legno e laterizio**

Informazioni sull'Edificato Minore 503

Unità volumetriche dell'Edificato Minore 503

N°	Foglio	Particella	N° piani	Piani interrati	Mansarda	Superficie (m²)
94	51	83	1		no	69.53

Classe di intervento: 2

Tipologia edilizia
manufatto con funzioni
accessorie e o servizio

Rilievi fotografici

Posizionamento dei rilievi fotografici



FOTO n° 3488 (edificio 916)



Categoria: Edificio

FOTO n° 3489 (edificio 916)



Categoria: Edificio

Report Scheda Edifici: *patrimonio rurale N°258*

Edifici associati alla Scheda:

ID **917** ID **918** ID **919**

Edificati Minori associati alla Scheda:

ID **505**



Scala: 1:1000

Informazioni sulla Scheda

- Località **CASALONI**
- Data rilevazione **30/08/2008**
- Accessibilità **strada comunale**
- Recinzioni **naturale**
- Area di pertinenza
 - Giardino
 - Stato **buono**
 - Materiale prevalente **manto erboso**
 - Permeabilità **buono**
- Alberature di pregio **cipressi; ulivi ;abeti**
- Area di pertinenza: elementi presenti
 - Piscina: stato **buono**

Informazioni sull'Edificio 917

Unità volumetriche dell'Edificio 917

N°	Foglio	Particella	N° piani	Piani interrati	Mansarda	Superficie (m²)
1211	64	7	2		no	233.06

Classe di intervento: 2

Funzioni d'uso

- Uso prevalente: **residenziale**
- Usi presenti: **residenza (1)**
- Uso Piano terra:
- Piano terra: **passo carraio pedonale**

Numero piani fuori terra

- Numero piani massimo: **2**
- Esiste una parte dell'edificio con un numero di piani inferiore a quello massimo: **no**

Proprietà privata

Tipologia architettonica struttura in muratura

Stato di conservazione buono

Compatibilità dell'uso attuale congruo

Copertura

- Tipo di copertura: **a falde**
- Tipo di manto: **a falde**
- Presenza di camini e/o comignoli: **in muratura**
- Docce e pluviali: **in rame**
- Gronda: **Non presenti (interni)**

Caratteristiche architettoniche e strutturali

■ Struttura paramento esterno

- Materiale: **pietra**
- Posa in opera: **conci di pietra irregolari**
- Colore: **beige crema ecru grigio chiaro**
- Stato di conservazione: **buono**
- Compatibilità: **congruo**

■ Architravi finestre

- Materiale: **pietra**
- Posa in opera: **trave**
- Colore: **grigio pietra serena**
- Stato di conservazione: **buono**
- Compatibilità: **congruo**

■ Infissi finestre

- Materiale: **legno**
- Posa in opera: **a 2 ante**
- Colore: **marrone**
- Stato di conservazione: **buono**
- Compatibilità: **congruo**

■ Oscuramento esterno

- Materiale: **legno**
- Posa in opera: **a 2 ante**
- Colore: **marrone**
- Stato di conservazione: **buono**
- Compatibilità: **congruo**

■ Architravi porte

- Materiale: **pietra**
- Posa in opera: **trave**
- Colore: **grigio pietra serena**
- Stato di conservazione: **buono**
- Compatibilità: **congruo**

■ Infissi porte

- Materiale: **legno**
- Posa in opera: **a 2 ante**
- Colore: **marrone**
- Stato di conservazione: **buono**
- Compatibilità: **congruo**

Elementi di facciata precari e non

- Pensiline o tettoie "a muro" in corrispondenza delle aperture: **legno e laterizio**

Informazioni sull'Edificio 918

Unità volumetriche dell'Edificio 918

N°	Foglio	Particella	N° piani	Piani interrati	Mansarda	Superficie (m²)
1215	64	7	1		no	40.99

Classe di intervento: 3

Funzioni d'uso

- Uso prevalente: **residenziale**
- Usi presenti: **residenza (1)**
- Uso Piano terra:
- Piano terra: **passo carraio pedonale**
- Numero alloggi: **1**

Numero piani fuori terra

Caratteristiche architettoniche e strutturali

■ Struttura paramento esterno

- Materiale: **pietra**
- Posa in opera: **conci di pietra irregolari**
- Colore: **ecru grigio chiaro khaki**
- Stato di conservazione: **medio**
- Compatibilità: **congruo**

Elementi di facciata precari e non

- Pensiline o tettoie "a muro" in corrispondenza delle aperture: **legno e laterizio**

- Numero piani massimo: **1**
- Esiste una parte dell'edificio con un numero di piani inferiore a quello massimo: **no**

Proprietà
privata

Tipologia architettonica
struttura in muratura

Stato di conservazione
buono

Compatibilità dell'uso attuale
congruo

Copertura

- Tipo di copertura: **a falde**
- Tipo di manto: **a falde**
- Presenza di camini e/o comignoli: **in muratura**
- Docce e pluviali: **in rame**
- Gronda: **Non presenti (interni)**

- **Infissi finestre**
 - Materiale: **legno**
 - Posa in opera: **a 2 ante**
 - Colore: **marrone**
 - Stato di conservazione: **medio**
 - Compatibilità: **congruo**
- **Infissi porte**
 - Materiale: **legno**
 - Posa in opera: **a 2 ante**
 - Colore: **marrone**
 - Stato di conservazione: **medio**
 - Compatibilità: **congruo**

Informazioni sull'Edificio 919

Unità volumetriche dell'Edificio 919

N°	Foglio	Particella	N° piani	Piani interrati	Mansarda	Superficie (m ²)
1214	64	7	1		no	72.02

Classe di intervento: 3

Funzioni d'uso

- Uso prevalente: **residenziale**
- Usi presenti: **residenza (1)**
- Uso Piano terra:
- Piano terra: **passo carraio pedonale**
- Numero alloggi: **1**

Numero piani fuori terra

- Numero piani massimo: **1**
- Esiste una parte dell'edificio con un numero di piani inferiore a quello massimo: **no**

Proprietà
privata

Tipologia architettonica
struttura in muratura

Stato di conservazione
buono

Compatibilità dell'uso attuale
congruo

Copertura

- Tipo di copertura: **a falde**
- Tipo di manto: **a falde**
- Presenza di camini e/o comignoli: **in muratura**
- Docce e pluviali: **in rame**
- Gronda: **Non presenti (interni)**

Caratteristiche architettoniche e strutturali

- **Struttura paramento esterno**
 - Materiale: **pietra**
 - Posa in opera: **conci di pietra irregolari**
 - Colore: **beige crema ecru**
 - Stato di conservazione: **medio**
 - Compatibilità: **congruo**
- **Infissi finestre**
 - Materiale: **legno**
 - Posa in opera: **a 2 ante**
 - Colore: **marrone**
 - Stato di conservazione: **medio**
 - Compatibilità: **congruo**
- **Infissi porte**
 - Materiale: **legno**
 - Posa in opera: **a 2 ante**
 - Colore: **marrone**
 - Stato di conservazione: **medio**
 - Compatibilità: **congruo**

Informazioni sull'Edificato Minore 505

Unità volumetriche dell'Edificato Minore 505

N°	Foglio	Particella	N° piani	Piani interrati	Mansarda	Superficie (m ²)
2965	64	6	1		no	22.62

Classe di intervento: 3

Tipologia edilizia
baracca in legno

Rilievi fotografici

Posizionamento dei rilievi fotografici

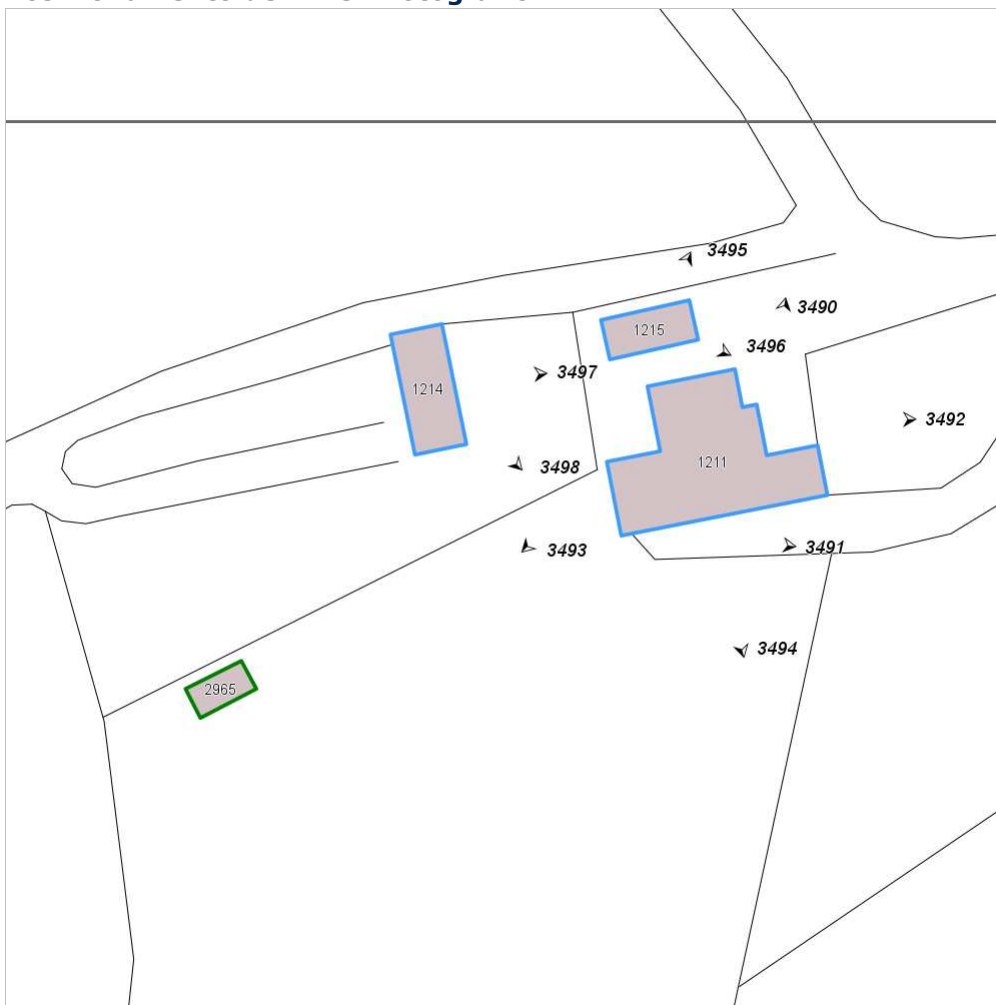


FOTO n° 3490 (edificio 917)



Categoria: Edificio

FOTO n° 3491 (edificio 917)



Categoria: Edificio

FOTO n° 3492 (edificio 917)



Categoria: Edificio

FOTO n° 3493 (edificio 917)



Categoria: Edificio

FOTO n° 3494 (edificio 917)



Categoria: Edificio

FOTO n° 3495 (edificio 918)



Categoria: Edificio

FOTO n° 3496 (edificio 918)

FOTO n° 3497 (edificio 919)



Categoria: Edificio



Categoria: Edificio

FOTO n° 3498 (edificio 919)

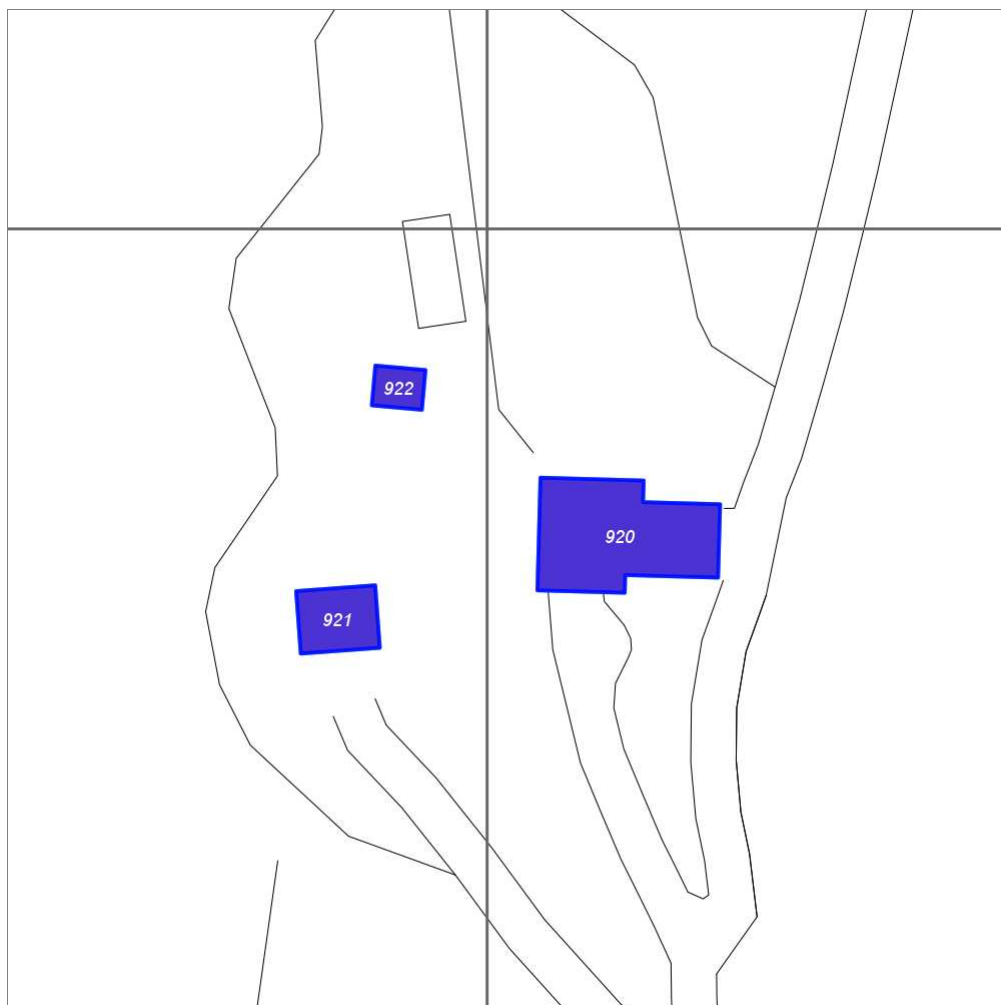


Categoria: Edificio

Report Scheda Edifici: *patrimonio rurale N°259*

Edifici associati alla Scheda:

ID 920 ID 921 ID 922



Scala: 1:1000

Informazioni sulla Scheda

- Località **GARBINA**
- Data rilevazione **30/08/2008**
- Accessibilità **strada vicinale**
- Recinzioni **filo spinato**
- Area di pertinenza
 - Giardino
 - Stato **medio**
 - Materiale prevalente **manto erboso**
 - Permeabilità **medio**
- Alberature di pregio **cipressi; pini; abeti**
- Area di pertinenza: elementi presenti
 - Piscina: stato **buono**

Informazioni sull'Edificio 920

Unità volumetriche dell'Edificio 920

N°	Foglio	Particella	N° piani	Piani interrati	Mansarda	Superficie (m²)
1294	64	32	1 (a monte) 2 (a valle)		no	296.88

Classe di intervento: 2

Funzioni d'uso

- Uso prevalente: **residenziale**
- Usi presenti: **residenza**
- Uso Piano terra:
- Piano terra: **passo carraio pedonale**
- Numero alloggi: **1**

Numero piani fuori terra

- Numero piani massimo: **2**
- Esiste una parte dell'edificio con un numero di piani inferiore a quello massimo: **no**

Proprietà privata

Tipologia architettonica struttura in muratura

Stato di conservazione buono

Compatibilità dell'uso attuale congruo

Copertura

- Tipo di copertura: **a falde**
- Tipo di manto: **a falde**
- Presenza di camini e/o comignoli: **in muratura**
- Docce e pluviali: **in rame**
- Gronda: **Non presenti (interni)**

Caratteristiche architettoniche e strutturali

Struttura paramento esterno

- Materiale: **pietra**
- Posa in opera: **conci di pietra irregolari**
- Colore: **beige crema ecru grigio chiaro khaki**
- Stato di conservazione: **buono**
- Compatibilità: **congruo**

Cornici

- Materiale: **mattone**
- Posa in opera: **testa**
- Colore: **rosso mattone**
- Stato di conservazione: **buono**
- Compatibilità: **congruo**

Architravi finestre

- Materiale: **mattone**
- Posa in opera: **archivolto**
- Colore: **rosso mattone**
- Stato di conservazione: **buono**
- Compatibilità: **congruo**

Infissi finestre

- Materiale: **legno**
- Posa in opera: **a 2 ante**
- Colore: **marrone**
- Stato di conservazione: **buono**
- Compatibilità: **congruo**

Architravi porte

- Materiale: **mattone**
- Posa in opera: **archivolto**
- Colore: **rosso mattone**
- Stato di conservazione: **buono**
- Compatibilità: **congruo**

Infissi porte

- Materiale: **legno**
- Posa in opera: **a 2 ante**
- Colore: **marrone**
- Stato di conservazione: **buono**
- Compatibilità: **congruo**

Elementi di facciata precari e non

- Tende da esterno: **stoffa**
- Pensiline o tettoie "a muro" in corrispondenza delle aperture: **legno e laterizio**

Informazioni sull'Edificio 921

Unità volumetriche dell'Edificio 921

N°	Foglio	Particella	N° piani	Piani interrati	Mansarda	Superficie (m²)
1293	64	32	1 (a monte) 2 (a valle)		no	86.68

Classe di intervento: 2

Funzioni d'uso

- Uso prevalente: **residenziale**
- Usi presenti: **residenza**
- Uso Piano terra:
- Piano terra: **passo carraio pedonale**
- Numero alloggi: **1**

Caratteristiche architettoniche e strutturali

Struttura paramento esterno

- Materiale: **pietra**
- Posa in opera: **conci di pietra irregolari**
- Colore: **ecru grigio chiaro khaki**
- Stato di conservazione: **medio**

Numero piani fuori terra

- Numero piani massimo: **2**
- Esiste una parte dell'edificio con un numero di piani inferiore a quello massimo: **no**

Proprietà privata

Tipologia architettonica struttura in muratura

Stato di conservazione medio

Compatibilità dell'uso attuale congruo

Copertura

- Tipo di copertura: **a falde**
- Tipo di manto: **a falde**
- Presenza di camini e/o comignoli: **in muratura**
- Docce e pluviali: **in rame**
- Gronda: **Non presenti (interni)**

- Compatibilità: **congruo**
- **Architravi finestre**
 - Materiale: **pietra legno**
 - Posa in opera: **trave**
 - Colore: **grigio pietra serena marrone**
 - Stato di conservazione: **medio**
 - Compatibilità: **congruo**
- **Infissi finestre**
 - Materiale: **legno**
 - Posa in opera: **a 2 ante**
 - Colore: **marrone**
 - Stato di conservazione: **medio**
 - Compatibilità: **congruo**
- **Architravi porte**
 - Materiale: **pietra**
 - Posa in opera: **trave**
 - Colore: **grigio pietra serena**
 - Stato di conservazione: **medio**
 - Compatibilità: **congruo**
- **Infissi porte**
 - Materiale: **legno**
 - Posa in opera: **a 1 anta**
 - Colore: **marrone**
 - Stato di conservazione: **buono**
 - Compatibilità: **congruo**

Informazioni sull'Edificio 922

Unità volumetriche dell'Edificio 922

N°	Foglio	Particella	N° piani	Piani interrati	Mansarda	Superficie (m²)
1297	64	32	1		no	35.03

Classe di intervento: **3**

Funzioni d'uso

- Uso prevalente: **non residenziale**
- Usi presenti: **impianti tecnologici privati; deposito**
- Uso Piano terra:
- Piano terra: **passo carraio pedonale**

Numero piani fuori terra

- Numero piani massimo: **1**
- Esiste una parte dell'edificio con un numero di piani inferiore a quello massimo: **no**

Proprietà privata

Tipologia architettonica struttura in muratura

Stato di conservazione buono

Compatibilità dell'uso attuale congruo

Copertura

- Tipo di copertura: **a falde**
- Tipo di manto: **a falde**
- Presenza di camini e/o comignoli: **in muratura**

Caratteristiche architettoniche e strutturali

- **Struttura paramento esterno**
 - Materiale: **pietra**
 - Posa in opera: **conci di pietra irregolari**
 - Colore: **beige ecru grigio chiaro khaki**
 - Stato di conservazione: **medio**
 - Compatibilità: **congruo**
- **Infissi porte**
 - Materiale: **legno**
 - Posa in opera: **a 1 anta**
 - Colore: **marrone**
 - Stato di conservazione: **medio**
 - Compatibilità: **congruo**

- Docce e pluviali: **in rame**
- Gronda: **Non presenti (interni)**

Rilievi fotografici

Posizionamento dei rilievi fotografici

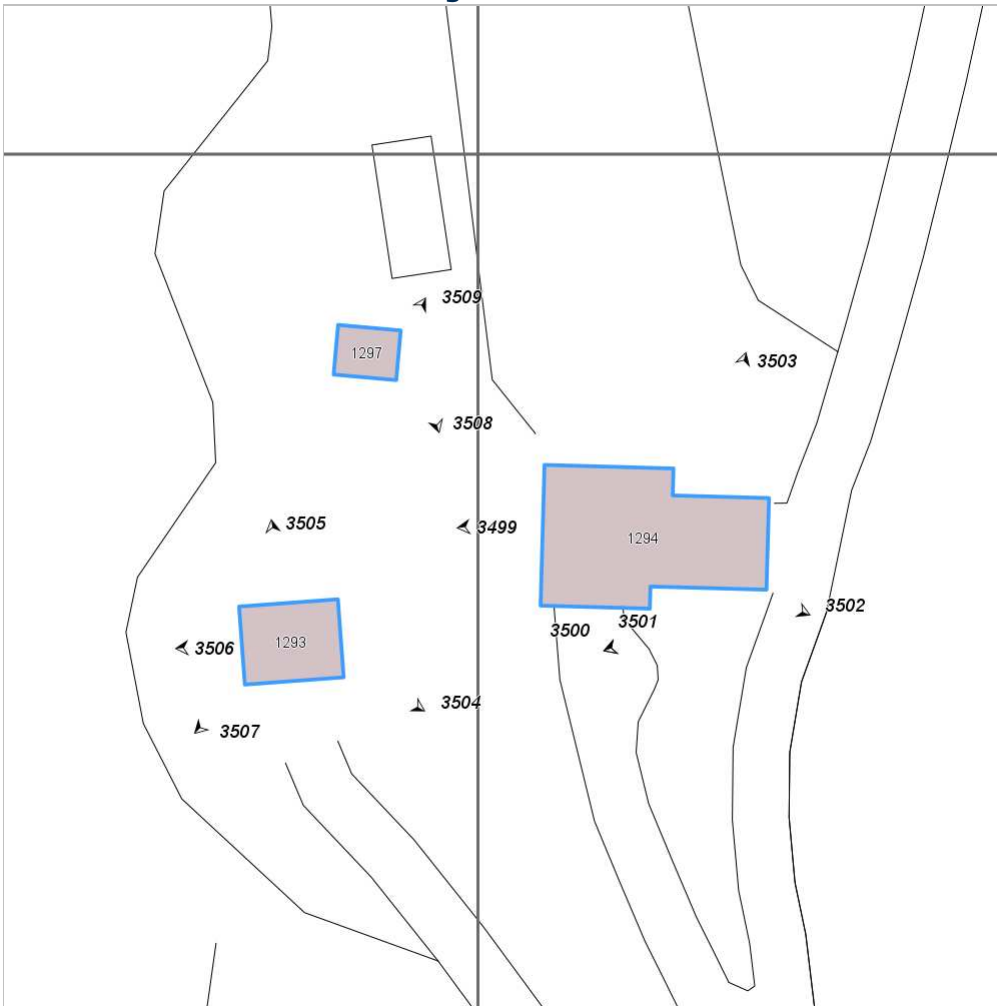


FOTO n° 3499 (edificio 920)



Categoria: Edificio

FOTO n° 3500 (edificio 920)



Categoria: Edificio

FOTO n° 3501 (edificio 920)



Categoria: Edificio

FOTO n° 3502 (edificio 920)



Categoria: Edificio

FOTO n° 3503 (edificio 920)



Categoria: Edificio

FOTO n° 3504 (edificio 921)



Categoria: Edificio

FOTO n° 3505 (edificio 921)

FOTO n° 3506 (edificio 921)



Categoria: Edificio



Categoria: Edificio

FOTO n° 3507 (edificio 921)



Categoria: Edificio

FOTO n° 3508 (edificio 922)



Categoria: Edificio

FOTO n° 3509 (edificio 922)

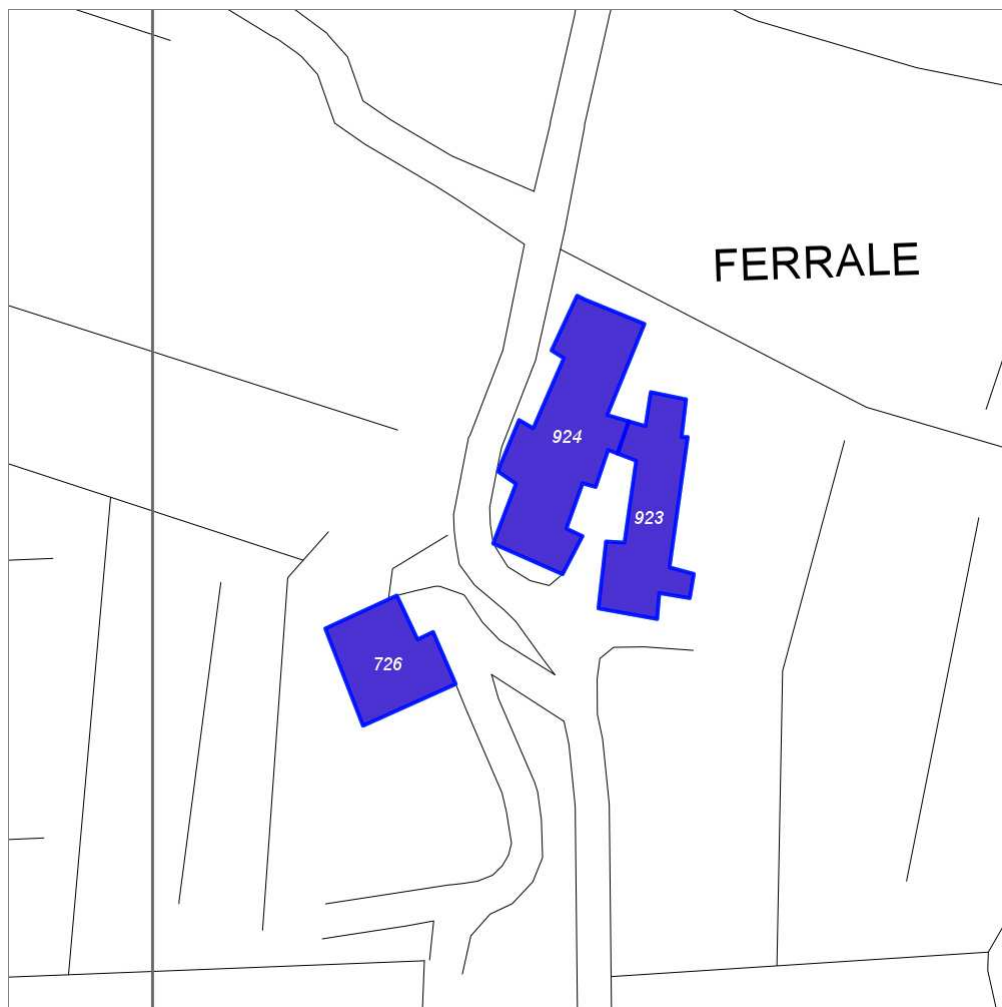


Categoria: Edificio

Report Scheda Edifici: *patrimonio rurale N°260*

Edifici associati alla Scheda:

ID **726** ID **923** ID **924**



Scala: 1:1000

Informazioni sulla Scheda

- Località **FERRALE**
- Data rilevazione **01/08/2008**
- Area di pertinenza
 - Giardino
 - Stato **medio**
 - Materiale prevalente **manto erboso**
 - Permeabilità **buono**
 - Cortile
 - Stato **medio**
 - Materiale prevalente **terrabattuta**
 - Permeabilità **buono**
- Area di pertinenza: elementi presenti
 - Piscina: stato **buono**

Informazioni sull'Edificio 726

Unità volumetriche dell'Edificio 726

N°	Foglio	Particella	N° piani	Piani interrati	Mansarda	Superficie (m²)
1262	76	66	1			166.44

Classe di intervento: 3

Funzioni d'uso

- Uso prevalente: **non residenziale**
- Usi presenti: **agricoltura**
- Uso Piano terra:
- Piano terra: **passo carraio pedonale**

Numero piani fuori terra

- Numero piani massimo: **1**
- Esiste una parte dell'edificio con un numero di piani inferiore a quello massimo: **no**

Proprietà privata

Tipologia architettonica struttura in muratura

Stato di conservazione medio

Compatibilità dell'uso attuale congruo

Copertura

- Tipo di copertura: **a falde**
- Tipo di manto: **a falde**
- Docce e pluviali: **in rame**
- Gronda: **in legno e laterizio**

Caratteristiche architettoniche e strutturali

Struttura paramento esterno

- Materiale: **pietra**
- Posa in opera: **elementi irregolari**
- Colore: **grigio chiaro**
- Stato di conservazione: **buono**
- Compatibilità: **congruo**

Angolari

- Materiale: **pietra**
- Posa in opera: **conci squadrati**
- Colore: **grigio chiaro**
- Stato di conservazione: **buono**
- Compatibilità: **congruo**

Loggia

- Materiale: **legno-laterizio**
- Posa in opera: **aperta**
- Stato di conservazione: **medio**
- Compatibilità: **congruo**

Infissi finestre

- Materiale: **laterizio**
- Posa in opera: **mattoni disposti a rombo**
- Colore: **terracotta**
- Stato di conservazione: **medio**
- Compatibilità: **congruo**

Architravi porte

- Materiale: **archivolto in laterizio**
- Posa in opera: **mattoni posti per lista**
- Colore: **terracotta**
- Stato di conservazione: **buono**
- Compatibilità: **congruo**

Infissi porte

- Materiale: **legno**
- Posa in opera: **a 2 ante**
- Colore: **grigio chiaro**
- Stato di conservazione: **medio**
- Compatibilità: **congruo**

Informazioni sull'Edificio 923

Unità volumetriche dell'Edificio 923

N°	Foglio	Particella	N° piani	Piani interrati	Mansarda	Superficie (m²)
2903	76	66	2			217.63

Classe di intervento: 2

Funzioni d'uso

- Uso prevalente: **non residenziale**
- Usi presenti: **att. turistico ricettive extra alberghiere; deposito**
- Uso Piano terra:
- Piano terra: **passo carraio pedonale; turistico ricettiva**

Numero piani fuori terra

- Numero piani massimo: **2**
- Esiste una parte dell'edificio con un numero di piani inferiore a quello

Caratteristiche architettoniche e strutturali

Struttura paramento esterno

- Materiale: **pietrame**
- Posa in opera: **conci irregolari**
- Colore: **crema ecru grigio chiaro**
- Stato di conservazione: **buono**
- Compatibilità: **congruo**

Angolari

- Materiale: **pietra**
- Posa in opera: **conci irregolari sovrapposti**

Elementi di facciata precari e non

- Pensiline o tettoie "a muro" in corrispondenza delle aperture: **legno e laterizio**

massimo: **no**

Proprietà privata

Tipologia architettonica struttura in muratura

Stato di conservazione buono

Compatibilità dell'uso attuale congruo

Copertura

- Tipo di copertura: **a falde**
- Tipo di manto: **a falde**
- Presenza di camini e/o comignoli: **in muratura**
- Docce e pluviali: **in rame**
- Gronda: **in legno e laterizio**

- Colore: **ecru grigio chiaro**
- Stato di conservazione: **buono**
- Compatibilità: **congruo**
- **Loggia**
 - Materiale: **muratura**
 - Posa in opera: **aperta su 2 lati con arco**
 - Stato di conservazione: **buono**
 - Compatibilità: **congruo**
- **Infissi finestre**
 - Materiale: **legno**
 - Posa in opera: **a 2 ante**
 - Colore: **marrone**
 - Stato di conservazione: **buono**
 - Compatibilità: **congruo**
- **Infissi porte**
 - Materiale: **legno**
 - Posa in opera: **portone a 1 2 ante**
 - Colore: **marrone**
 - Stato di conservazione: **buono**
 - Compatibilità: **congruo**

Informazioni sull'Edificio 924

Unità volumetriche dell'Edificio 924

N°	Foglio	Particella	N° piani	Piani interrati	Mansarda	Superficie (m²)
2902	76	66	2		no	352.73

Classe di intervento: **2**

Funzioni d'uso

- Uso prevalente: **non residenziale**
- Usi presenti: **att. turistico ricettive extra alberghiere; residenza; deposito**
- Uso Piano terra:
- Piano terra: **passo carraio pedonale; turistico ricettiva**

Numero piani fuori terra

- Numero piani massimo: **2**
- Esiste una parte dell'edificio con un numero di piani inferiore a quello massimo: **no**

Proprietà privata

Tipologia architettonica struttura in muratura

Stato di conservazione buono

Compatibilità dell'uso attuale congruo

Copertura

- Tipo di copertura: **a falde**
- Tipo di manto: **a falde**
- Presenza di camini e/o comignoli: **in muratura**
- Docce e pluviali: **in rame**
- Gronda: **in legno e laterizio**

Caratteristiche architettoniche e strutturali

- **Struttura paramento esterno**
 - Materiale: **pietrame**
 - Posa in opera: **conci irregolari**
 - Colore: **crema ecru grigio chiaro**
 - Stato di conservazione: **buono**
 - Compatibilità: **congruo**
- **Angolari**
 - Materiale: **pietra**
 - Posa in opera: **conci sovrapposti**
 - Colore: **grigio chiaro grigio scuro**
 - Stato di conservazione: **buono**
 - Compatibilità: **congruo**
- **Cornici**
 - Materiale: **laterizio**
 - Posa in opera: **mattoni faccia a vista**
 - Colore: **rosso mattone**
 - Stato di conservazione: **buono**
 - Compatibilità: **congruo**
- **Infissi finestre**
 - Materiale: **legno**
 - Posa in opera: **a 1 2 ante**
 - Colore: **marrone**
 - Stato di conservazione: **buono**
 - Compatibilità: **congruo**
- **Infissi porte**
 - Materiale: **legno**
 - Posa in opera: **portone a 1 2 ante**
 - Colore: **marrone**
 - Stato di conservazione: **buono**
 - Compatibilità: **congruo**

Elementi di facciata precari e non

- Pensiline o tettoie "a muro" in corrispondenza delle aperture: **legno e laterizio**

Rilievi fotografici

Posizionamento dei rilievi fotografici

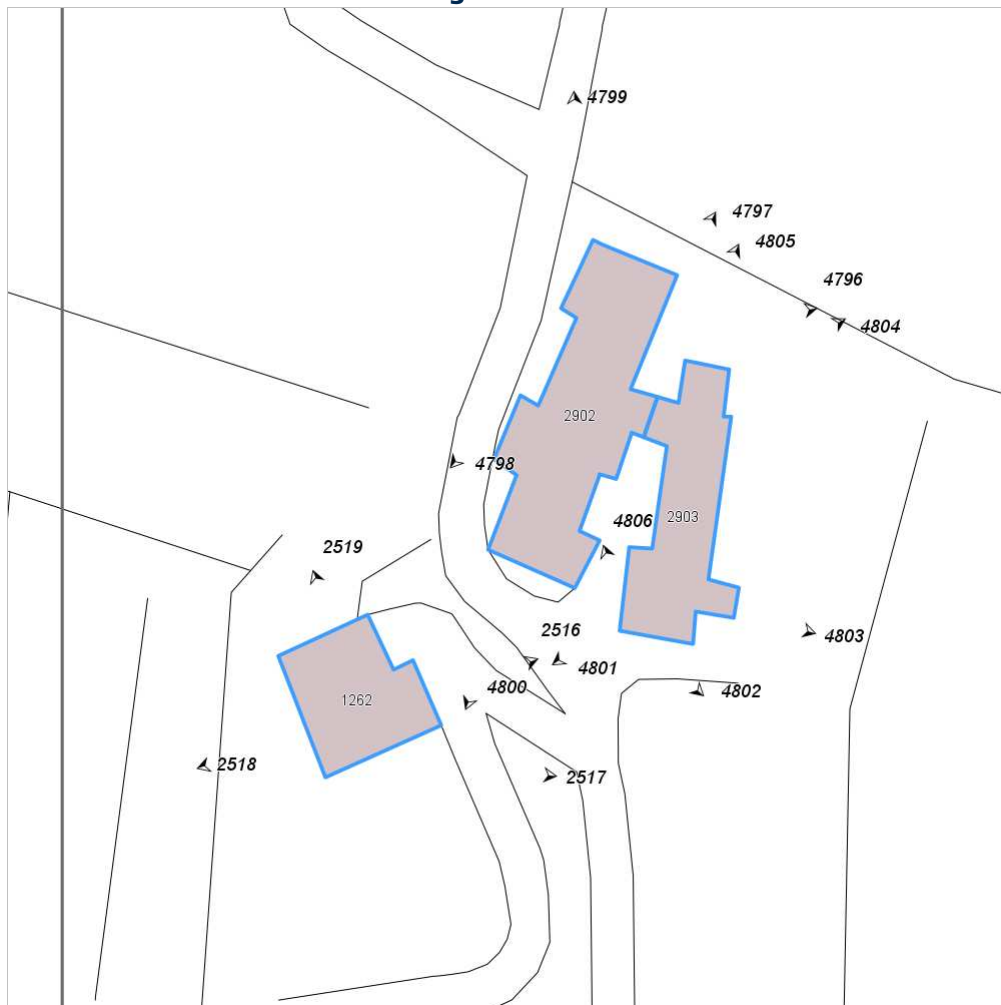


FOTO n° 2516 (edificio 726)



Categoria: Edificio

FOTO n° 2517 (edificio 726)



Categoria: Edificio

FOTO n° 2518 (edificio 726)



Categoria: Edificio

FOTO n° 2519 (edificio 726)



Categoria: Edificio

FOTO n° 4801 (edificio 923)



Categoria: Edificio

FOTO n° 4802 (edificio 923)



Categoria: Edificio

FOTO n° 4803 (edificio 923)

FOTO n° 4804 (edificio 923)



Categoría: Edificio



Categoría: Edificio

FOTO n° 4805 (edificio 923)



Categoría: Edificio

FOTO n° 4806 (edificio 923)



Categoría: Edificio

FOTO n° 4796 (edificio 924)



Categoría: Edificio

FOTO n° 4797 (edificio 924)



Categoría: Edificio

FOTO n° 4798 (edificio 924)

FOTO n° 4799 (edificio 924)



FOTO n° 4800 (edificio 924)



Categoria: Edificio



Categoria: Edificio

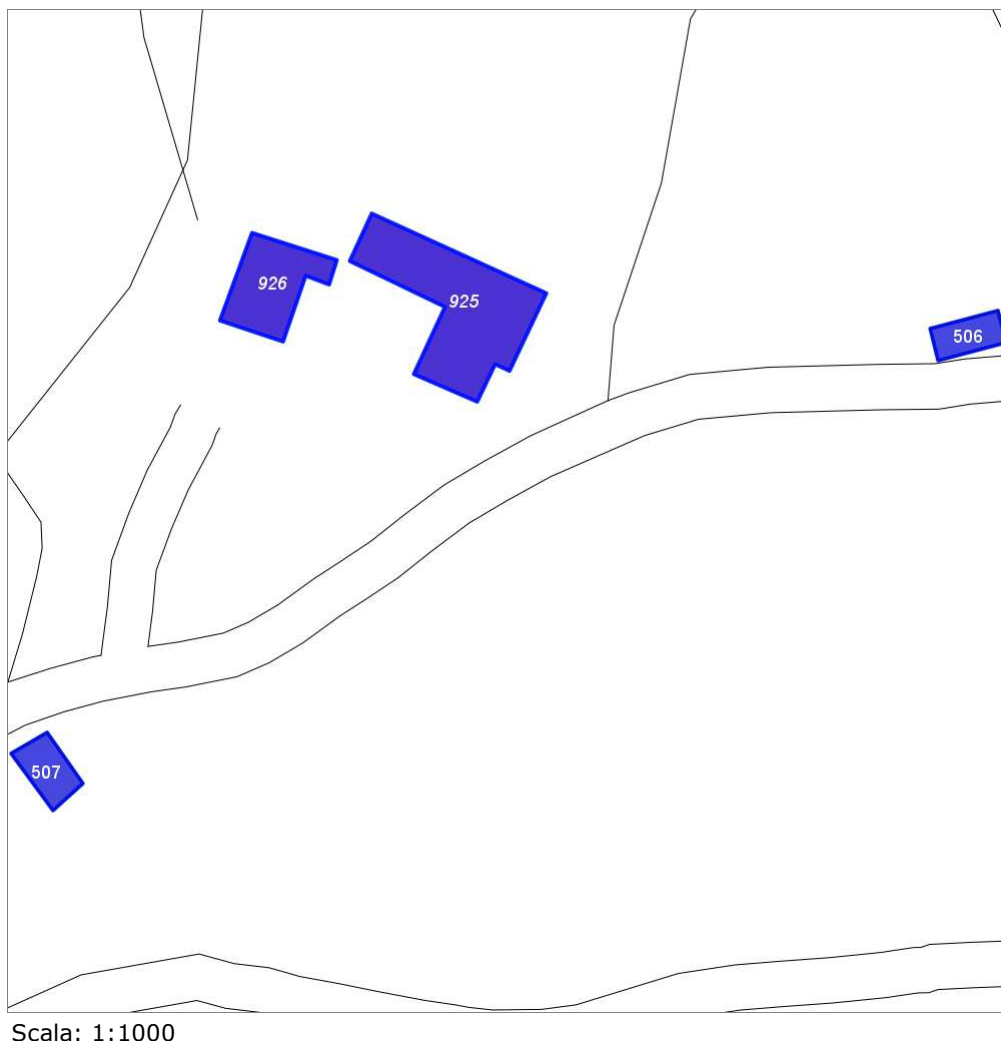
Report Scheda Edifici: *patrimonio rurale N°261*

Edifici associati alla Scheda:

ID **925** ID **926**

Edificati Minori associati alla Scheda:

ID **506** ID **507**



Informazioni sulla Scheda

- Località **CAMPOREMPOLI**
- Data rilevazione **20/09/2008**
- Accessibilità **strada vicinale**
- Recinzioni **filo spinato naturale**
- Area di pertinenza
 - Giardino
 - Stato **medio**
 - Materiale prevalente **manto erboso**
 - Permeabilità **buono**
- Alberature di pregio **ulivi; cipressi; quercie; pini**
- Area di pertinenza: elementi presenti
 - Piscina: stato **medio**

Informazioni sull'Edificio 925

Unità volumetriche dell'Edificio 925

N°	Foglio	Particella	N° piani	Piani interrati	Mansarda	Superficie (m²)
1542	24	7	2		no	278.02

Classe di intervento: 2

Funzioni d'uso

- Uso prevalente: **non residenziale**
- Usi presenti: **att. turistico ricettive extra alberghiere (1)**
- Uso Piano terra:
- Piano terra: **passo carraio pedonale**

Numero piani fuori terra

- Numero piani massimo: **2**
- Esiste una parte dell'edificio con un numero di piani inferiore a quello massimo: **no**

Proprietà privata

Tipologia architettonica struttura in muratura

Stato di conservazione medio

Compatibilità dell'uso attuale congruo

Copertura

- Tipo di copertura: **a falde**
- Tipo di manto: **a falde**
- Presenza di camini e/o comignoli: **in muratura**
- Docce e pluviali: **in rame**
- Gronda: **Non presenti (interni)**

Caratteristiche architettoniche e strutturali

■ Struttura paramento esterno

- Materiale: **pietra**
- Posa in opera: **conci di pietra irregolari**
- Colore: **beige ecru grigio chiaro khaki**
- Stato di conservazione: **medio**
- Compatibilità: **congruo**

■ Angolari

- Materiale: **pietra**
- Posa in opera: **conci quadrati**
- Colore: **crema grigio chiaro**
- Stato di conservazione: **medio**
- Compatibilità: **congruo**

■ Architravi finestre

- Materiale: **mattone**
- Posa in opera: **archivolto**
- Colore: **rosso mattone**
- Stato di conservazione: **medio**
- Compatibilità: **congruo**

■ Infissi finestre

- Materiale: **legno**
- Posa in opera: **a 2 ante**
- Colore: **bianco**
- Stato di conservazione: **medio**
- Compatibilità: **congruo**

■ Oscuramento esterno

- Materiale: **legno**
- Posa in opera: **pesiane a stecche**
- Colore: **verde cacciatore**
- Stato di conservazione: **medio**
- Compatibilità: **congruo**

■ Colombaia

- Materiale: **pietra**
- Colore: **beige ecru grigio chiaro khaki**
- Stato di conservazione: **medio**
- Compatibilità: **congruo**

Informazioni sull'Edificio 926

Unità volumetriche dell'Edificio 926

N°	Foglio	Particella	N° piani	Piani interrati	Mansarda	Superficie (m²)
1541						117.97

Classe di intervento: 2

Funzioni d'uso

- Uso prevalente: **non residenziale**
- Usi presenti: **att. turistico ricettive extra alberghiere (1)**
- Piano terra: **passo carraio pedonale**

Caratteristiche architettoniche e strutturali

■ Struttura paramento esterno

- Materiale: **pietra**
- Posa in opera: **conci di pietra irregolari**
- Colore: **beige ecru khaki**

Numero piani fuori terra

- Numero piani massimo: **0**
- Esiste una parte dell'edificio con un numero di piani inferiore a quello massimo: **no**

**Proprietà
privata**

**Tipologia architettonica
struttura in muratura**

**Stato di conservazione
medio**

**Compatibilità dell'uso attuale
congruo**

Copertura

- Tipo di copertura: **a falde**
- Tipo di manto: **a falde**
- Presenza di camini e/o comignoli: **in muratura**

- Stato di conservazione: **medio**
- Compatibilità: **congruo**
- **Infissi porte**
 - Materiale: **legno**
 - Posa in opera: **a 2 ante**
 - Colore: **bianco**
 - Stato di conservazione: **medio**
 - Compatibilità: **congruo**

Informazioni sull'Edificato Minore 506

Unità volumetriche dell'Edificato Minore 506

N°	Foglio	Particella	N° piani	Piani interrati	Mansarda	Superficie (m ²)
2968	24	9	1		no	40.52

Classe di intervento: 2

**Tipologia edilizia
tettoia**

Informazioni sull'Edificato Minore 507

Unità volumetriche dell'Edificato Minore 507

N°	Foglio	Particella	N° piani	Piani interrati	Mansarda	Superficie (m ²)
2966	24	22	1		no	47.5

Classe di intervento: 2

**Tipologia edilizia
tettoia
baracca in legno**

Rilievi fotografici

Posizionamento dei rilievi fotografici



FOTO n° 3544 (edificio 925)



Categoria: Edificio

FOTO n° 3545 (edificio 925)



Categoria: Edificio

FOTO n° 3546 (edificio 925)



Categoria: Edificio

FOTO n° 3547 (edificio 925)



Categoria: Edificio

FOTO n° 3548 (edificio 926)



Categoria: Edificio

FOTO n° 3549 (edificio minore 506)



Categoria: Edificio

Report Scheda Edifici: *patrimonio rurale N°262*

Edifici associati alla Scheda:

ID **27**



Scala: 1:1000

Informazioni sulla Scheda

- Località **SAN PIERO IN PESA**
- Data rilevazione **20/09/2008**
- Accessibilità **strada comunale**
- Recinzioni **in legno naturale**
- Area di pertinenza
 - Giardino
 - Stato **medio**
 - Materiale prevalente **manto erboso**
 - Permeabilità **buono**
- Alberature di pregio **lecci; quercie; cipressi**

Informazioni sull'Edificio 27

Unità volumetriche dell'Edificio 27

N°	Foglio	Particella	N° piani	Piani interrati	Mansarda	Superficie (m²)
350	23	137	2		no	20.55
1034	23	137	1		no	84.47

Classe di intervento: 1

Funzioni d'uso

- Uso prevalente: **non residenziale**
- Usi presenti: **culto (1)**
- Uso Piano terra:
- Piano terra: **passo carraio pedonale**

Vincoli

vincolato ex D.Lgs.42/2004 art.10|vincolato ex D.Lgs.42/2004 art.3

Caratteristiche architettoniche e strutturali

■ Struttura paramento esterno

- Materiale: **pietra**
- Posa in opera: **conci di pietra irregolari**
- Colore: **beige crema ecru**
- Stato di conservazione: **medio**
- Compatibilità: **congruo**

Numero piani fuori terra

- Numero piani massimo: **2**
- Esiste una parte dell'edificio con un numero di piani inferiore a quello massimo: **sì**

Proprietà privata

Tipologia architettonica struttura in muratura

Stato di conservazione basso

Compatibilità dell'uso attuale congruo

Copertura

- Tipo di copertura: **a falde**
- Tipo di manto: **a falde**
- Docce e pluviali: **Non presenti (interni)**
- Gronda: **Non presenti (interni)**

Rilievi fotografici

Posizionamento dei rilievi fotografici

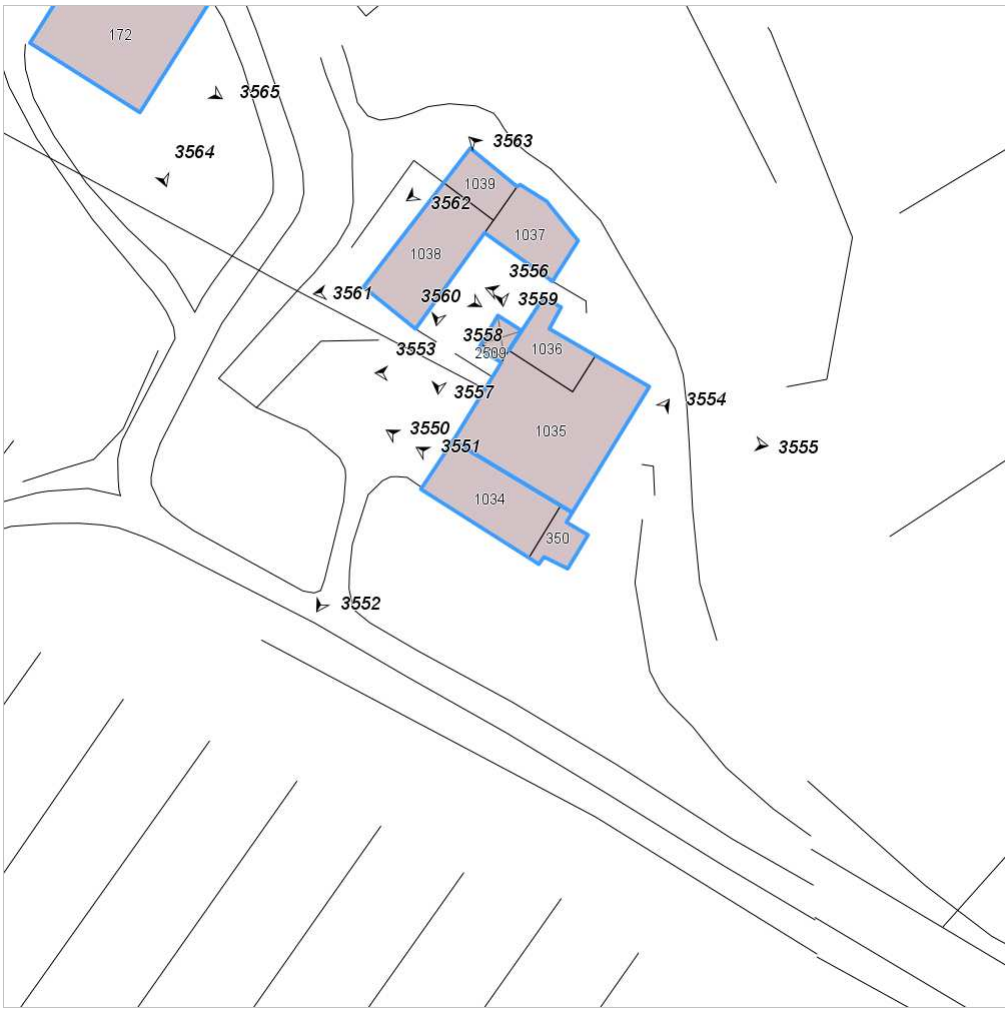


FOTO n° 3550 (edificio 27)



Categoria: Edificio

FOTO n° 3551 (edificio 27)



Categoria: Edificio

Report Scheda Edifici: *patrimonio rurale N°263*

Edifici associati alla Scheda:

ID **927**



Scala: 1:1000

Informazioni sulla Scheda

- Località **SAN PIERO IN PESA**
- Data rilevazione **20/09/2008**
- Accessibilità **strada comunale**
- Recinzioni **in legno naturale**
- Area di pertinenza
 - Giardino
 - Stato **medio**
 - Materiale prevalente **manto erboso**
 - Permeabilità **buono**
- Alberature di pregio **quercie; cipressi; pini; abeti**
- Area di pertinenza: elementi presenti
 - Piscina: stato **buono**

Informazioni sull'Edificio 927

Unità volumetriche dell'Edificio 927

N°	Foglio	Particella	N° piani	Piani interrati	Mansarda	Superficie (m²)
1035	23	137	2		no	192.56
1036	23	137	2		no	40.36
2138	23	137	2		no	10.06
2509	23	137	1		no	1.61

Classe di intervento: 2

Funzioni d'uso

- Uso prevalente: **residenziale**
- Usi presenti: **residenza (1)**
- Uso Piano terra:
- Piano terra: **passo carraio pedonale**
- Numero alloggi: **1**

Vincoli

vincolato ex D.Lgs.42/2004

Numero piani fuori terra

- Numero piani massimo: **2**
- Esiste una parte dell'edificio con un numero di piani inferiore a quello massimo: **sì**

Copertura

- Tipo di copertura: **a falde**
- Tipo di manto: **a falde**
- Presenza di camini e/o comignoli: **in muratura**
- Docce e pluviali: **in rame**
- Gronda: **in legno e laterizio**

Caratteristiche architettoniche e strutturali

■ Struttura paramento esterno

- Materiale: **pietra**
- Posa in opera: **conci di pietra irregolari**
- Colore: **beige crema ecru grigio chiaro khaki**
- Stato di conservazione: **medio**
- Compatibilità: **congruo**

■ Architravi finestre

- Materiale: **mattone**
- Posa in opera: **archivolto**
- Colore: **rosso mattone**
- Stato di conservazione: **medio**
- Compatibilità: **congruo**

■ Infissi finestre

- Materiale: **legno**
- Posa in opera: **a 2 ante**
- Colore: **marrone**
- Stato di conservazione: **medio**
- Compatibilità: **congruo**

■ Oscuramento esterno

- Materiale: **legno**
- Posa in opera: **pesiane a stecche**
- Colore: **marrone**
- Stato di conservazione: **medio**
- Compatibilità: **congruo**

■ Architravi porte

- Materiale: **mattone**
- Posa in opera: **archivolto**
- Colore: **rosso mattone**
- Stato di conservazione: **medio**
- Compatibilità: **congruo**

■ Infissi porte

- Materiale: **legno**
- Posa in opera: **a 2 ante**
- Colore: **marrone**
- Stato di conservazione: **medio**
- Compatibilità: **congruo**

Rilievi fotografici

Posizionamento dei rilievi fotografici

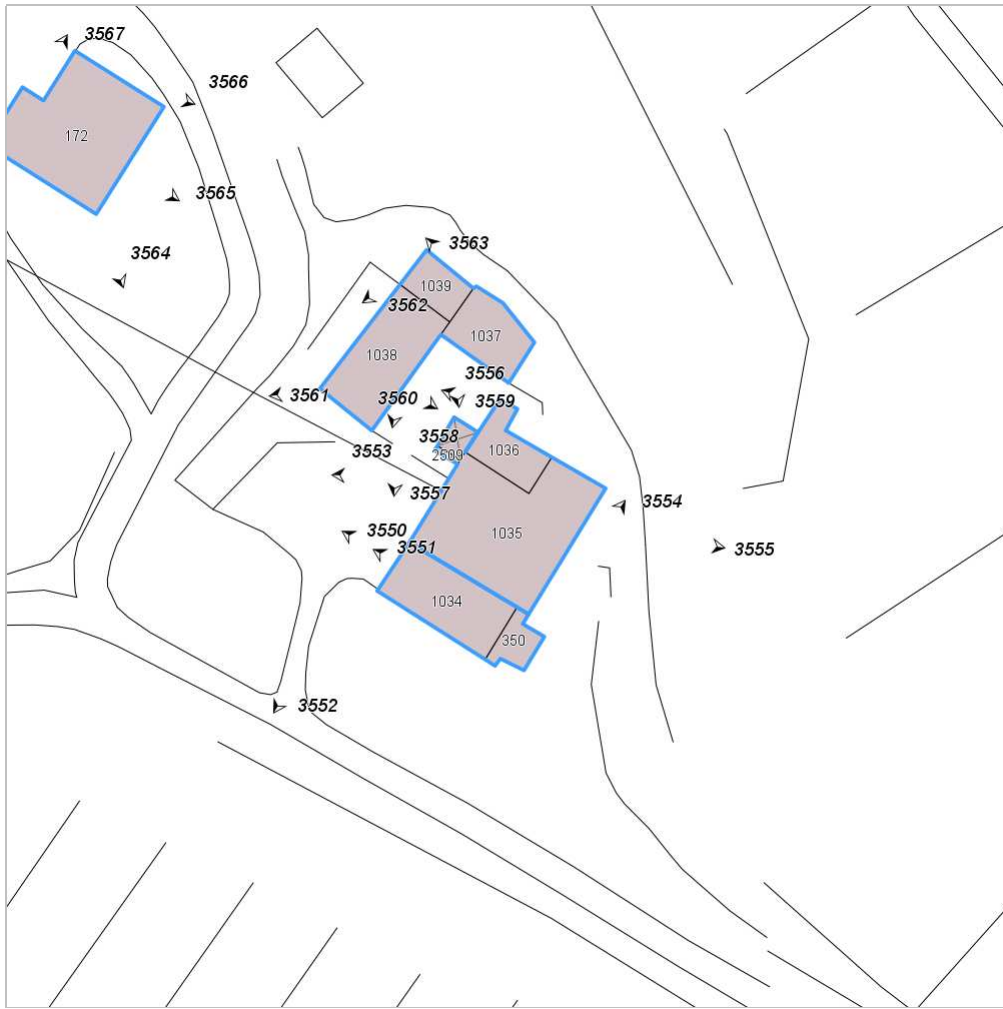


FOTO n° 3552 (edificio 927)



Categoria: Edificio

FOTO n° 3553 (edificio 927)



Categoria: Edificio

FOTO n° 3554 (edificio 927)



Categoria: Edificio

FOTO n° 3555 (edificio 927)



Categoria: Edificio

FOTO n° 3556 (edificio 927)

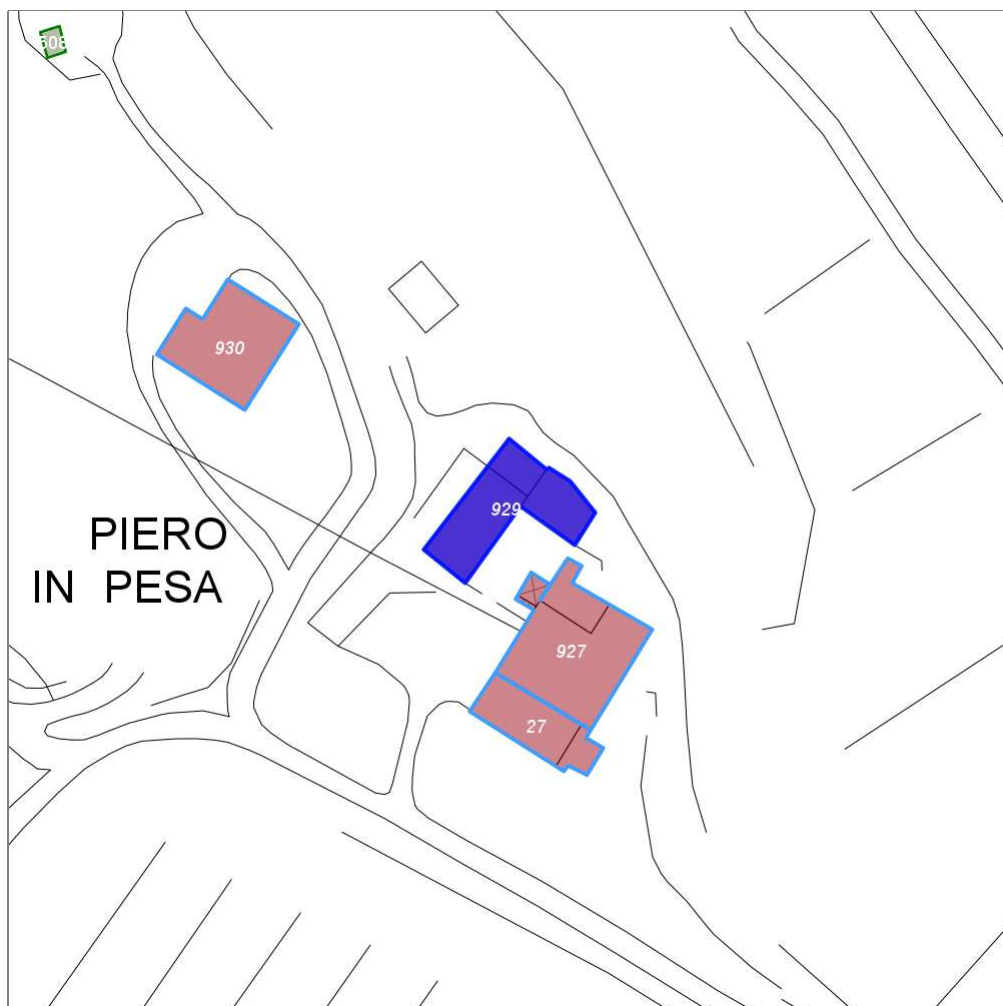


Categoria: Edificio

Report Scheda Edifici: *patrimonio rurale N°264*

Edifici associati alla Scheda:

ID **929**



Scala: 1:1000

Informazioni sulla Scheda

- Località **SAN PIERO IN PESA**
- Data rilevazione **20/09/2008**
- Accessibilità **strada comunale**
- Recinzioni **muratura naturale**
- Area di pertinenza
 - Giardino
 - Stato **medio**
 - Materiale prevalente **manto erboso**
 - Permeabilità **medio**

Informazioni sull'Edificio 929

Unità volumetriche dell'Edificio 929

N°	Foglio	Particella	N° piani	Piani interrati	Mansarda	Superficie (m ²)
1037	23	137	1		no	52.49
1038	23	137	1		no	95.79
1039	23	137	1		no	29.06

Classe di intervento: 2

Funzioni d'uso

- Uso prevalente: **residenziale**
- Usi presenti: **residenza (1)**
- Uso Piano terra:
- Piano terra: **passo carraio pedonale**

Numero piani fuori terra

- Numero piani massimo: **1**
- Esiste una parte dell'edificio con un numero di piani inferiore a quello massimo: **no**

Proprietà privata

Tipologia architettonica struttura in muratura

Stato di conservazione medio

Compatibilità dell'uso attuale congruo

Copertura

- Tipo di copertura: **a falde**
- Tipo di manto: **a falde**
- Presenza di camini e/o comignoli: **in muratura**
- Docce e pluviali: **in rame**
- Gronda: **in legno e laterizio**

Caratteristiche architettoniche e strutturali

- **Ingresso al resede**
 - Materiale: **ferro**
 - Posa in opera: **a 2 ante**
 - Colore: **grigio scuro**
 - Stato di conservazione: **medio**
 - Compatibilità: **congruo**
- **Struttura paramento esterno**
 - Materiale: **pietra**
 - Posa in opera: **conci di pietra irregolari**
 - Colore: **beige ecru grigio scuro khaki**
 - Stato di conservazione: **medio**
 - Compatibilità: **congruo**
- **Architravi finestre**
 - Materiale: **mattone**
 - Posa in opera: **archivolto**
 - Colore: **rosso mattone**
 - Stato di conservazione: **medio**
 - Compatibilità: **congruo**
- **Infissi finestre**
 - Materiale: **legno**
 - Posa in opera: **a 2 ante**
 - Colore: **marrone**
 - Stato di conservazione: **buono**
 - Compatibilità: **congruo**
- **Oscuramento esterno**
 - Materiale: **legno**
 - Posa in opera: **pesiane a stecche**
 - Colore: **marrone**
 - Stato di conservazione: **medio**
 - Compatibilità: **congruo**
- **Architravi porte**
 - Materiale: **mattone**
 - Posa in opera: **archivolto**
 - Colore: **rosso mattone**
 - Stato di conservazione: **medio**
 - Compatibilità: **congruo**
- **Infissi porte**
 - Materiale: **legno**
 - Posa in opera: **a 2 ante**
 - Colore: **marrone**
 - Stato di conservazione: **medio**
 - Compatibilità: **congruo**

Rilievi fotografici

Posizionamento dei rilievi fotografici



FOTO n° 3557 (edificio 929)



Categoria: Edificio

FOTO n° 3558 (edificio 929)



Categoria: Edificio

FOTO n° 3559 (edificio 929)



Categoria: Edificio

FOTO n° 3560 (edificio 929)



Categoria: Edificio

FOTO n° 3561 (edificio 929)



Categoria: Edificio

FOTO n° 3562 (edificio 929)



Categoria: Edificio

FOTO n° 3563 (edificio 929)



Categoria: Edificio

Report Scheda Edifici: *patrimonio rurale N°265*

Edifici associati alla Scheda:

ID **930**

Edificati Minori associati alla Scheda:

ID **508** ID **509**



Scala: 1:1000

Informazioni sulla Scheda

- Località **SAN PIERO IN PESA**
- Data rilevazione **20/09/2008**
- Accessibilità **strada comunale**
- Recinzioni **filo spinato naturale**
- Area di pertinenza
 - Giardino
 - Stato **medio**
 - Materiale prevalente **manto erboso**
 - Permeabilità **buono**
- Alberature di pregio **cipressi; pini; abeti**

Informazioni sull'Edificio 930

Unità volumetriche dell'Edificio 930

N°	Foglio	Particella	N° piani	Piani interrati	Mansarda	Superficie (m²)
172	23	255	1		si	168.08

Classe di intervento: 3

Funzioni d'uso

- Uso prevalente: **residenziale**
- Usi presenti: **residenza (1)**
- Uso Piano terra:
- Piano terra: **passo carraio pedonale**
- Numero alloggi: **1**

Numero piani fuori terra

- Numero piani massimo: **1**
- Esiste una parte dell'edificio con un numero di piani inferiore a quello massimo: **no**

Proprietà privata

Tipologia architettonica struttura in muratura

Stato di conservazione buono

Compatibilità dell'uso attuale congruo

Copertura

- Tipo di copertura: **a falde**
- Tipo di manto: **a falde**
- Presenza di camini e/o comignoli: **in muratura**
- Docce e pluviali: **in rame**
- Gronda: **in legno e laterizio**

Caratteristiche architettoniche e strutturali

Struttura paramento esterno

- Materiale: **pietra**
- Posa in opera: **conci di pietra irregolari**
- Colore: **beige ecru grigio chiaro khaki**
- Stato di conservazione: **buono**
- Compatibilità: **congruo**

Infissi finestre

- Materiale: **legno**
- Posa in opera: **a 2 ante**
- Colore: **marrone**
- Stato di conservazione: **buono**
- Compatibilità: **congruo**

Oscuramento esterno

- Materiale: **legno**
- Posa in opera: **a 2 ante**
- Colore: **marrone**
- Stato di conservazione: **buono**
- Compatibilità: **congruo**

Infissi porte

- Materiale: **legno**
- Posa in opera: **a 2 ante**
- Colore: **marrone**
- Stato di conservazione: **buono**
- Compatibilità: **congruo**

Informazioni sull'Edificato Minore 508

Unità volumetriche dell'Edificato Minore 508

N°	Foglio	Particella	N° piani	Piani interrati	Mansarda	Superficie (m²)
2987	23	64	1		no	9.13

Classe di intervento: 3

Tipologia edilizia tettoia

Informazioni sull'Edificato Minore 509

Unità volumetriche dell'Edificato Minore 509

N°	Foglio	Particella	N° piani	Piani interrati	Mansarda	Superficie (m²)
173	23	64	1		no	57.87

Classe di intervento: 3

Tipologia edilizia
manufatto con funzioni
accessorie e o servizio

Rilievi fotografici

Posizionamento dei rilievi fotografici

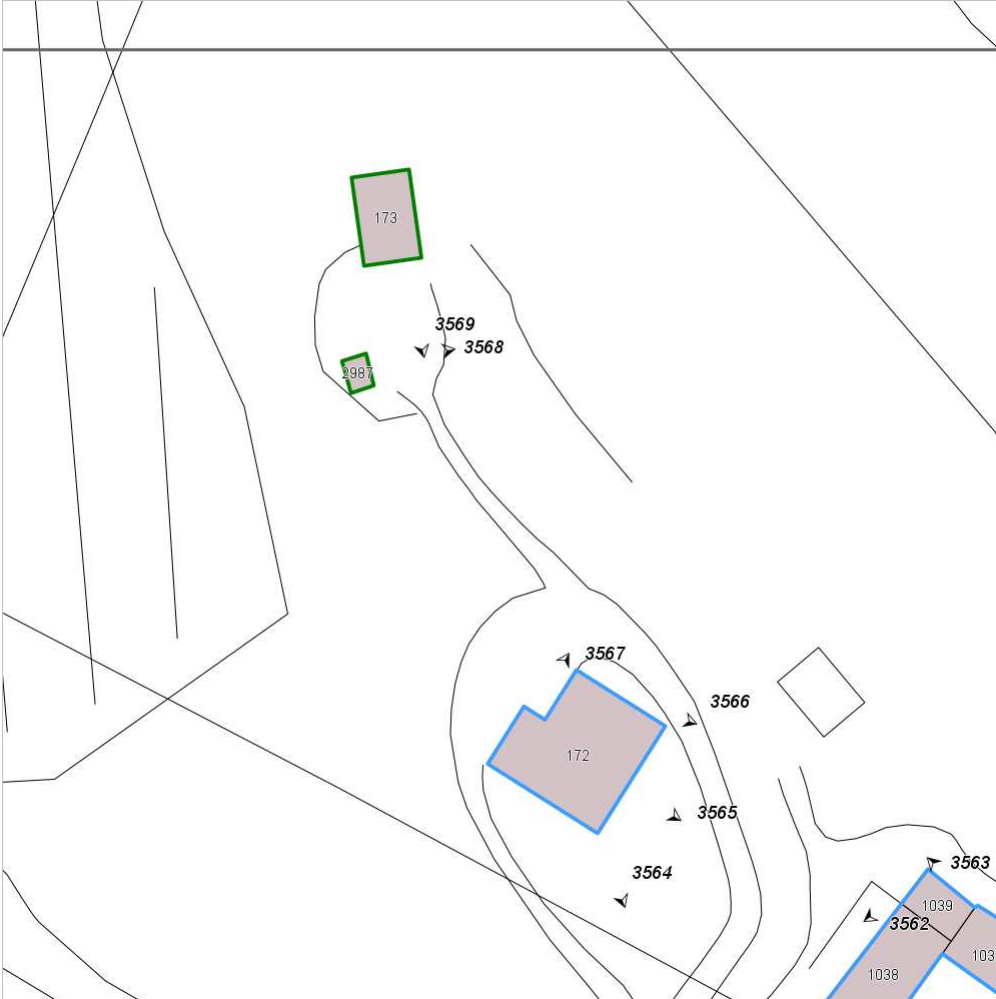


FOTO n° 3564 (edificio 930)



Categoria: Edificio

FOTO n° 3565 (edificio 930)



Categoria: Edificio

FOTO n° 3566 (edificio 930)



Categoria: Edificio

FOTO n° 3567 (edificio 930)



Categoria: Edificio

FOTO n° 3568 (edificio minore 508)



FOTO n° 3569 (edificio minore 509)



Categoria: Edificio

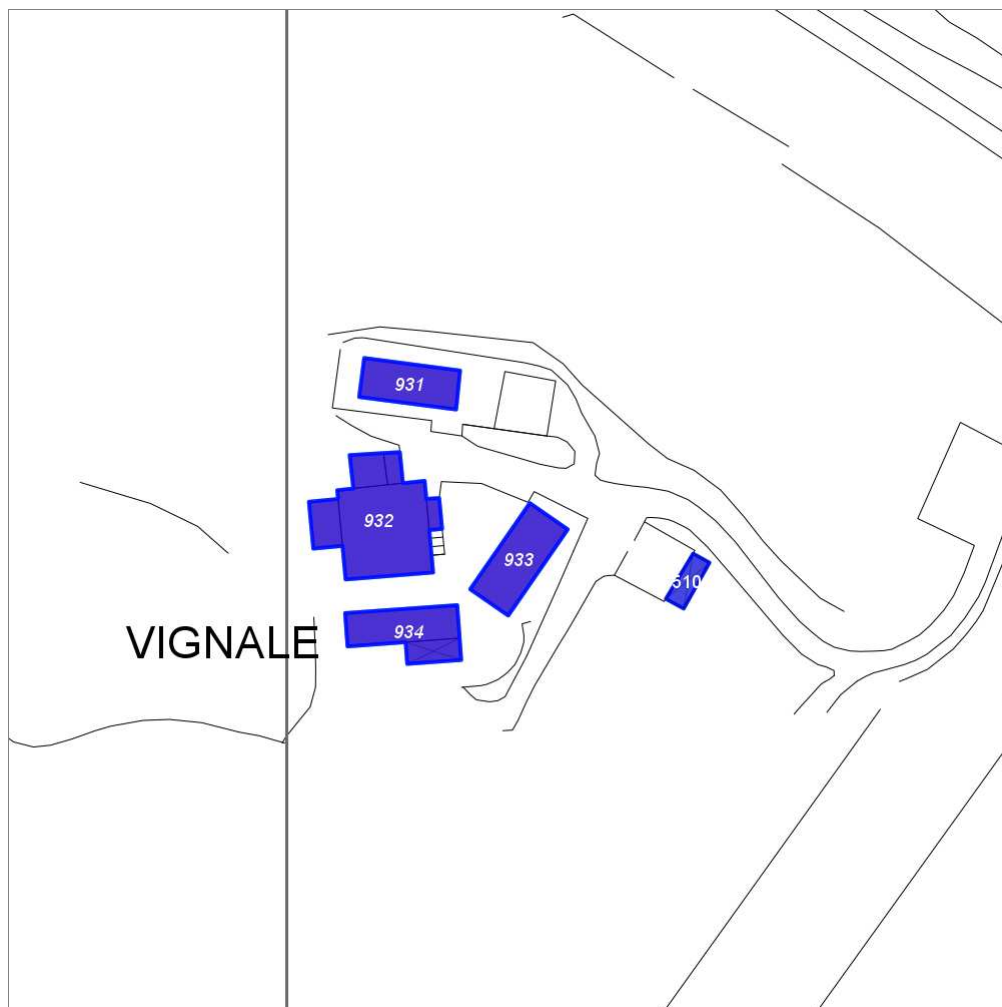
Report Scheda Edifici: *patrimonio rurale N°266*

Edifici associati alla Scheda:

ID 931 ID 932 ID 933 ID 934

Edificati Minori associati alla Scheda:

ID 510



Scala: 1:1000

Informazioni sulla Scheda

- Località **CASA VIGNALE**
- Data rilevazione **20/09/2008**
- Accessibilità **strada comunale**
- Area di pertinenza
 - Giardino
 - Stato **buono**
 - Materiale prevalente **manto erboso**
 - Permeabilità **buono**
- Alberature di pregio **cipressi; pini**

Informazioni sull'Edificio 931

Unità volumetriche dell'Edificio 931

N°	Foglio	Particella	N° piani	Piani interrati	Mansarda	Superficie (m²)
349	23	129	1		no	66.56

Classe di intervento: 2

Funzioni d'uso

- Uso prevalente: **non residenziale**
- Usi presenti: **att. turistico ricettive extra alberghiere**
- Uso Piano terra:
- Piano terra: **passo carraio pedonale**

Numero piani fuori terra

- Numero piani massimo: **1**
- Esiste una parte dell'edificio con un numero di piani inferiore a quello massimo: **no**

Proprietà privata

Tipologia architettonica struttura in muratura

Stato di conservazione buono

Compatibilità dell'uso attuale congruo

Copertura

- Tipo di copertura: **a falde**
- Tipo di manto: **a falde**
- Docce e pluviali: **in rame**
- Gronda: **Non presenti (interni)**

Caratteristiche architettoniche e strutturali

Struttura paramento esterno

- Materiale: **pietra**
- Posa in opera: **conci di pietra irregolari**
- Colore: **beige ecru grigio chiaro khaki**
- Stato di conservazione: **buono**
- Compatibilità: **congruo**

Cornici

- Materiale: **pietra**
- Posa in opera: **elementi squadrati**
- Colore: **grigio pietra serena**
- Stato di conservazione: **buono**
- Compatibilità: **congruo**

Architravi finestre

- Materiale: **pietra**
- Posa in opera: **trave**
- Colore: **grigio pietra serena**
- Stato di conservazione: **buono**
- Compatibilità: **congruo**

Infissi finestre

- Materiale: **ferro**
- Posa in opera: **a 2 ante**
- Colore: **marrone**
- Stato di conservazione: **buono**
- Compatibilità: **congruo**

Architravi porte

- Materiale: **mattone**
- Posa in opera: **archivolto**
- Colore: **rosso mattone**
- Stato di conservazione: **buono**
- Compatibilità: **congruo**

Infissi porte

- Materiale: **ferro**
- Posa in opera: **a 2 ante**
- Colore: **marrone**
- Stato di conservazione: **buono**
- Compatibilità: **congruo**

Informazioni sull'Edificio 932

Unità volumetriche dell'Edificio 932

N°	Foglio	Particella	N° piani	Piani interrati	Mansarda	Superficie (m²)
274						24.07
275						7.02
276	23	259	2		no	139.34
347						19.59
348						8.74

Classe di intervento: 2

Funzioni d'uso

- Uso prevalente: **non residenziale**
- Usi presenti: **residenza**
- Uso Piano terra:

Caratteristiche architettoniche e strutturali

Struttura paramento esterno

- Materiale: **pietra**
- Posa in opera: **conci di pietra irregolari**
- Colore: **beige**

- Piano terra: **passo carraio pedonale**

Numero piani fuori terra

- Numero piani massimo: **2**
- Esiste una parte dell'edificio con un numero di piani inferiore a quello massimo: **sì**

Proprietà privata

Tipologia architettonica struttura in muratura

Stato di conservazione medio

Compatibilità dell'uso attuale congruo

Copertura

- Tipo di copertura: **a falde**
- Tipo di manto: **a falde**
- Presenza di camini e/o comignoli: **in muratura**
- Docce e pluviali: **in rame**
- Gronda: **Non presenti (interni)**

**crema
ecru
grigio chiaro
khaki**

- Stato di conservazione: **medio**
- Compatibilità: **congruo**
- **Angolari**
 - Materiale: **pietra**
 - Posa in opera: **conci squadriati**
 - Colore: **crema**
 - Stato di conservazione: **medio**
 - Compatibilità: **congruo**
- **Cornici**
 - Materiale: **pietra**
 - Posa in opera: **elementi squadriati**
 - Colore: **crema grigio chiaro**
 - Stato di conservazione: **medio**
 - Compatibilità: **congruo**
- **Architravi finestre**
 - Materiale: **mattone**
 - Posa in opera: **archivolto**
 - Colore: **rosso mattone**
 - Stato di conservazione: **medio**
 - Compatibilità: **congruo**
- **Infissi finestre**
 - Materiale: **legno**
 - Posa in opera: **a 2 ante**
 - Colore: **marrone**
 - Stato di conservazione: **medio**
 - Compatibilità: **congruo**
- **Oscuramento interno (scurini)**
 - Materiale: **legno**
 - Posa in opera: **a 2 ante**
 - Colore: **marrone**
 - Stato di conservazione: **buono**
 - Compatibilità: **congruo**
- **Architravi porte**
 - Materiale: **pietra mattone**
 - Posa in opera: **trave archivolto**
 - Colore: **grigio pietra serena rosso mattone**
 - Stato di conservazione: **medio**
 - Compatibilità: **congruo**
- **Infissi porte**
 - Materiale: **legno**
 - Posa in opera: **a 2 ante**
 - Colore: **marrone**
 - Stato di conservazione: **buono**
 - Compatibilità: **congruo**

Informazioni sull'Edificio 933

Unità volumetriche dell'Edificio 933

N°	Foglio	Particella	N° piani	Piani interrati	Mansarda	Superficie (m ²)
230	23	259	1		no	84.59

Classe di intervento: **3**

Funzioni d'uso

- Uso prevalente: **non residenziale**
- Usi presenti:
- Uso Piano terra:
- Piano terra: **passo carraio pedonale**

Caratteristiche architettoniche e strutturali

- **Struttura paramento esterno**
 - Materiale: **pietra**
 - Posa in opera: **conci di pietra irregolari**
 - Colore: **beige crema ecru**

Numero piani fuori terra

- Numero piani massimo: **1**
- Esiste una parte dell'edificio con un numero di piani inferiore a quello massimo: **no**

Proprietà privata

Tipologia architettonica struttura in muratura

Stato di conservazione buono

Compatibilità dell'uso attuale congruo

Copertura

- Tipo di copertura: **a falde**
- Tipo di manto: **a falde**
- Presenza di camini e/o comignoli: **in muratura**
- Docce e pluviali: **in rame**
- Gronda: **Solo laterizio**

grigio chiaro khaki

- Stato di conservazione: **buono**
- Compatibilità: **congruo**
- **Architravi finestre**
 - Materiale: **c.a.**
 - Posa in opera: **trave**
 - Colore: **grigio chiaro**
 - Stato di conservazione: **medio**
 - Compatibilità: **incongruo**
- **Infissi finestre**
 - Materiale: **legno**
 - Posa in opera: **a 2 ante**
 - Colore: **giallo napoli**
- **Oscuramento esterno**
 - Materiale: **legno**
 - Posa in opera: **a 2 ante**
 - Colore: **grigio chiaro**
 - Stato di conservazione: **medio**
 - Compatibilità: **congruo**
- **Infissi porte**
 - Materiale: **legno**
 - Posa in opera: **a 2 ante**
 - Colore: **grigio chiaro**
 - Stato di conservazione: **buono**
 - Compatibilità: **congruo**

Informazioni sull'Edificio 934

Unità volumetriche dell'Edificio 934

N°	Foglio	Particella	N° piani	Piani interrati	Mansarda	Superficie (m²)
229	23	259	1		no	65.29
2160	23	259	1		no	20.64

Classe di intervento: **2**

Funzioni d'uso

- Uso prevalente: **non residenziale**
- Usi presenti:
- Uso Piano terra:
- Piano terra: **passo carraio pedonale**

Numero piani fuori terra

- Numero piani massimo: **1**
- Esiste una parte dell'edificio con un numero di piani inferiore a quello massimo: **no**

Proprietà privata

Tipologia architettonica struttura in muratura

Stato di conservazione buono

Compatibilità dell'uso attuale congruo

Copertura

- Tipo di copertura: **a falde**
- Tipo di manto: **a falde**
- Presenza di camini e/o comignoli: **in muratura**

Caratteristiche architettoniche e strutturali

- **Struttura paramento esterno**
 - Materiale: **pietra**
 - Posa in opera: **conci di pietra irregolari**
 - Colore: **beige ecru grigio chiaro khaki**
 - Stato di conservazione: **buono**
 - Compatibilità: **congruo**
- **Angolari**
 - Materiale: **pietra**
 - Posa in opera: **conci squadrati**
 - Colore: **crema**
 - Stato di conservazione: **buono**
 - Compatibilità: **congruo**
- **Marcadavanzale**
 - Materiale: **laterizio**
 - Colore: **rosso mattone**
 - Stato di conservazione: **medio**
 - Compatibilità: **congruo**
- **Cornici**
 - Materiale: **mattone**
 - Posa in opera: **testa**
 - Colore: **rosso mattone**
 - Stato di conservazione: **buono**
 - Compatibilità: **congruo**
- **Infissi finestre**
 - Materiale: **legno**

- Docce e pluviali: **in rame**
 - Gronda: **Non presenti (interni)**
-
- Posa in opera: **a 2 ante**
 - Colore: **marrone**
 - Stato di conservazione: **buono**
 - Compatibilità: **congruo**
 - **Oscuramento interno (scurini)**
 - Materiale: **legno**
 - Posa in opera: **a 2 ante**
 - Colore: **marrone**
 - Stato di conservazione: **buono**
 - Compatibilità: **congruo**
 - **Infissi porte**
 - Materiale: **legno**
 - Posa in opera: **a 2 ante**
 - Colore: **marrone**
 - Stato di conservazione: **medio**
 - Compatibilità: **congruo**

Informazioni sull'Edificato Minore 510

Unità volumetriche dell'Edificato Minore 510

N°	Foglio	Particella	N° piani	Piani interrati	Mansarda	Superficie (m²)
2161	23	182	1		no	18.14

Classe di intervento: 2

Tipologia edilizia
tettoia

Rilievi fotografici

Posizionamento dei rilievi fotografici

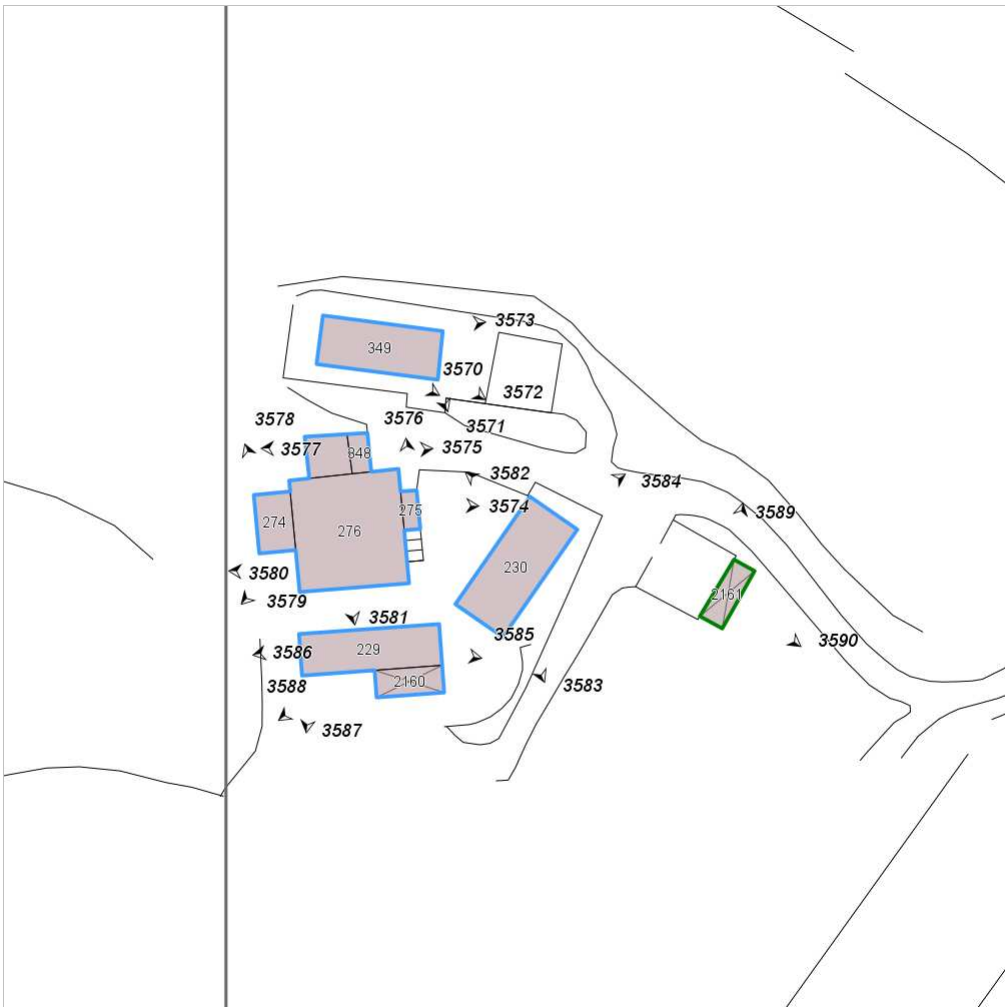


FOTO n° 3570 (edificio 931)



Categoria: Edificio

FOTO n° 3571 (edificio 931)



Categoria: Edificio

FOTO n° 3572 (edificio 931)



Categoria: Edificio

FOTO n° 3573 (edificio 931)



Categoria: Edificio

FOTO n° 3574 (edificio 932)



Categoria: Edificio

FOTO n° 3575 (edificio 932)



Categoria: Edificio

FOTO n° 3576 (edificio 932)

FOTO n° 3577 (edificio 932)



Categoria: Edificio
FOTO n° 3578 (edificio 932)



Categoria: Edificio
FOTO n° 3579 (edificio 932)



Categoria: Edificio



Categoria: Edificio

FOTO n° 3580 (edificio 932)



Categoria: Edificio

FOTO n° 3581 (edificio 932)



Categoria: Edificio

FOTO n° 3582 (edificio 933)

FOTO n° 3583 (edificio 933)



Categoria: Edificio



Categoria: Edificio

FOTO n° 3584 (edificio 933)



Categoria: Edificio

FOTO n° 3585 (edificio 934)



Categoria: Edificio

FOTO n° 3586 (edificio 934)



Categoria: Edificio

FOTO n° 3587 (edificio 934)



Categoria: Edificio

FOTO n° 3588 (edificio 934)

FOTO n° 3589 (edificato minore 510)



Categoria: Edificio
FOTO n° 3590 (edificato minore 510)



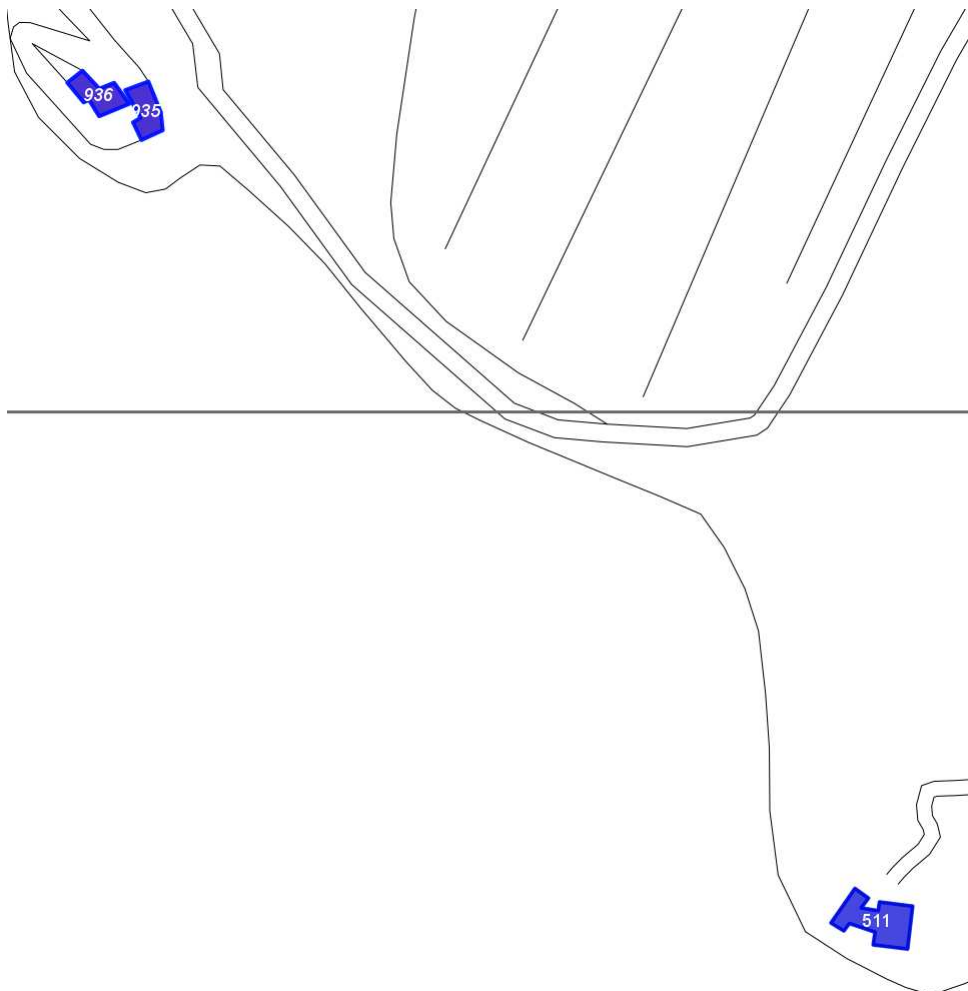
Report Scheda Edifici: *patrimonio rurale N°267*

Edifici associati alla Scheda:

ID **935** ID **936**

Edificati Minori associati alla Scheda:

ID **511**



Scala: [1:2000](#)

Informazioni sulla Scheda

- Località **PODERE SELVOLINA**
- Data rilevazione **20/09/2008**
- Accessibilità **strada comunale**
- Recinzioni **filo spinato**
- Area di pertinenza
 - Giardino
 - Stato **medio**
 - Materiale prevalente **manto erboso**
 - Permeabilità **buono**
- Alberature di pregio **lecci**

Informazioni sull'Edificio 935

Unità volumetriche dell'Edificio 935

N°	Foglio	Particella	N° piani	Piani interrati	Mansarda	Superficie (m²)
1497	40	13	1		no	138.14

Classe di intervento: 3

Funzioni d'uso

- Uso prevalente: **residenziale**
- Usi presenti: **residenza (1)**
- Uso Piano terra:
- Piano terra: **passo carraio pedonale**
- Numero alloggi: **1**

Numero piani fuori terra

- Numero piani massimo: **1**
- Esiste una parte dell'edificio con un numero di piani inferiore a quello massimo: **no**

Proprietà privata

Tipologia architettonica struttura in muratura

Stato di conservazione medio

Compatibilità dell'uso attuale congruo

Copertura

- Tipo di copertura: **a falde**
- Tipo di manto: **a falde**
- Presenza di camini e/o comignoli: **in muratura**
- Docce e pluviali: **in rame**

Informazioni sull'Edificio 936

Unità volumetriche dell'Edificio 936

N°	Foglio	Particella	N° piani	Piani interrati	Mansarda	Superficie (m²)
1498	40	13	3		no	142.19

Classe di intervento: 2

Funzioni d'uso

- Uso prevalente: **residenziale**
- Usi presenti: **residenza (1)**
- Uso Piano terra:
- Piano terra: **passo carraio pedonale**
- Numero alloggi: **1**

Numero piani fuori terra

- Numero piani massimo: **3**
- Esiste una parte dell'edificio con un numero di piani inferiore a quello massimo: **no**

Proprietà privata

Tipologia architettonica

Caratteristiche architettoniche e strutturali

- **Ingresso al resede**
 - Materiale: **ferro**
 - Posa in opera: **a 2 ante**
 - Colore: **grigio scuro**
 - Stato di conservazione: **buono**
 - Compatibilità: **congruo**
- **Struttura paramento esterno**
 - Materiale: **pietra**
 - Posa in opera: **conci di pietra irregolari**
 - Colore: **beige crema ecru grigio chiaro khaki**
 - Stato di conservazione: **buono**
 - Compatibilità: **congruo**

struttura in muratura

**Stato di conservazione
medio**

**Compatibilità dell'uso attuale
congruo**

Copertura

- Tipo di copertura: **a falde**
- Tipo di manto: **a falde**
- Presenza di camini e/o comignoli: **in muratura**
- Docce e pluviali: **in rame**
- Gronda: **in legno e laterizio**

- **Cornici**
 - Materiale: **pietra**
 - Posa in opera: **elementi squadrati**
 - Colore: **grigio pietra serena**
 - Stato di conservazione: **medio**
 - Compatibilità: **congruo**
- **Architravi finestre**
 - Materiale: **pietra**
 - Posa in opera: **conci squadrati**
 - Colore: **grigio pietra serena**
 - Stato di conservazione: **buono**
 - Compatibilità: **congruo**
- **Infissi finestre**
 - Materiale: **legno**
 - Posa in opera: **a 2 ante**
 - Colore: **marrone**
 - Stato di conservazione: **buono**
 - Compatibilità: **congruo**
- **Architravi porte**
 - Materiale: **pietra mattone**
 - Posa in opera: **trave archivolto**
 - Colore: **grigio pietra serena rosso mattone**
 - Stato di conservazione: **buono**
 - Compatibilità: **congruo**
- **Infissi porte**
 - Materiale: **legno**
 - Posa in opera: **a 2 ante**
 - Colore: **marrone**
 - Stato di conservazione: **buono**
 - Compatibilità: **congruo**

Informazioni sull'Edificato Minore 511

Unità volumetriche dell'Edificato Minore 511

N°	Foglio	Particella	N° piani	Piani interrati	Mansarda	Superficie (m ²)
1488	40	43				284.93

Classe di intervento: 2

Tipologia edilizia

**manufatto con funzioni
accessorie e o servizio**

Rilievi fotografici

Posizionamento dei rilievi fotografici




FOTO n° 3591 (edificio 935)



Categoria: Edificio

FOTO n° 3592 (edificio 936)



Categoria: Edificio

FOTO n° 3593 (edificio 936)



Categoria: Edificio

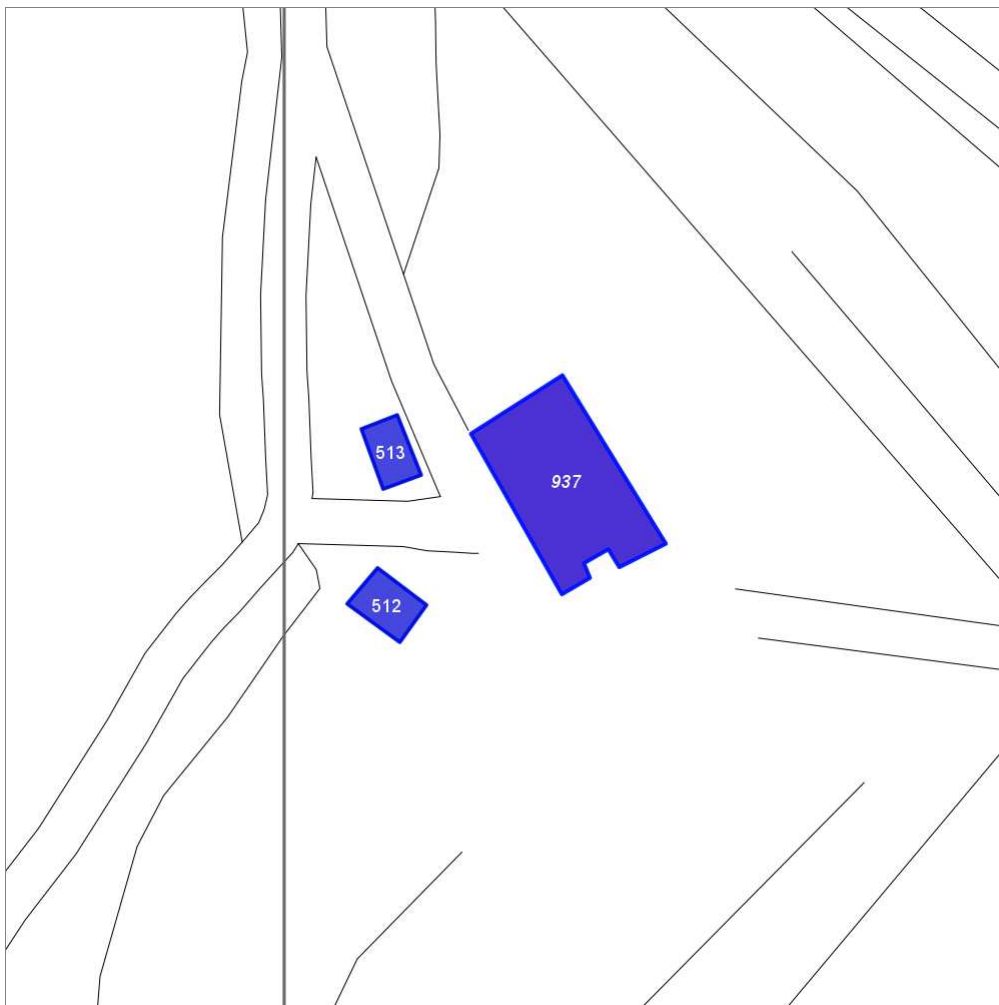
Report Scheda Edifici: *patrimonio rurale N°268*

Edifici associati alla Scheda:

ID **937**

Edificati Minori associati alla Scheda:

ID **512** | ID **513**



Scala: 1:1000

Informazioni sulla Scheda

- Località **SALICCIOLA**
- Data rilevazione **20/09/2008**
- Accessibilità **strada vicinale**
- Recinzioni in legno **filo spinato**
- Area di pertinenza
 - Giardino
 - Stato **medio**
 - Materiale prevalente **manto erboso**
 - Permeabilità **buono**
- Alberature di pregio **cipressi; quercie; lecci**

Informazioni sull'Edificio 937

Unità volumetriche dell'Edificio 937

N°	Foglio	Particella	N° piani	Piani interrati	Mansarda	Superficie (m²)
1539	25	46	1 (a monte) 2 (a valle)		no	363.1

Classe di intervento: **2**

Funzioni d'uso

- Uso prevalente: **residenziale**
- Usi presenti: **residenza**
- Uso Piano terra:
- Piano terra: **passo carraio pedonale**

Numero piani fuori terra

- Numero piani massimo: **2**
- Esiste una parte dell'edificio con un numero di piani inferiore a quello massimo: **no**

Proprietà privata

Tipologia architettonica struttura in muratura

Stato di conservazione medio

Compatibilità dell'uso attuale congruo

Copertura

- Tipo di copertura: **a falde**
- Tipo di manto: **a falde**
- Docce e pluviali: **in rame**
- Gronda: **in legno e laterizio**

Caratteristiche architettoniche e strutturali

■ Struttura paramento esterno

- Materiale: **pietra**
- Posa in opera: **conci di pietra irregolari**
- Colore: **beige crema ecru grigio chiaro grigio scuro khaki**
- Stato di conservazione: **medio**
- Compatibilità: **congruo**

■ Angolari

- Materiale: **pietra**
- Posa in opera: **conci squadriati**
- Colore: **grigio scuro**
- Stato di conservazione: **medio**
- Compatibilità: **congruo**

■ Cornici

- Materiale: **pietra**
- Posa in opera: **elementi squadriati**
- Colore: **grigio pietra serena**
- Stato di conservazione: **medio**
- Compatibilità: **congruo**

■ Architravi finestre

- Materiale: **mattone**
- Posa in opera: **archivolto**
- Colore: **rosso mattone**
- Stato di conservazione: **buono**
- Compatibilità: **congruo**

■ Infissi finestre

- Materiale: **legno**
- Posa in opera: **a 2 ante**
- Colore: **marrone**
- Stato di conservazione: **buono**
- Compatibilità: **incongruo**

■ Architravi porte

- Materiale: **pietra**
- Posa in opera: **trave**
- Colore: **grigio pietra serena**
- Stato di conservazione: **buono**
- Compatibilità: **congruo**

■ Infissi porte

- Materiale: **legno**
- Posa in opera: **a 2 ante**
- Colore: **marrone**
- Stato di conservazione: **buono**
- Compatibilità: **congruo**

Elementi di facciata precari e non

- Pensiline o tettoie "a muro" in corrispondenza delle aperture: **legno e laterizio**

Informazioni sull'Edificato Minore 512

Unità volumetriche dell'Edificato Minore 512

N°	Foglio	Particella	N° piani	Piani interrati	Mansarda	Superficie (m²)
1534	25	46	1		no	51.32

Classe di intervento: **2**

Tipologia edilizia
tettoia
manufatto con funzioni
accessorie e o servizio

Informazioni sull'Edificato Minore 513

Unità volumetriche dell'Edificato Minore 513

N°	Foglio	Particella	N° piani	Piani interrati	Mansarda	Superficie (m²)
2988	25	46	1		no	44.45

Classe di intervento: 2

Tipologia edilizia
tettoia

Rilievi fotografici

Posizionamento dei rilievi fotografici

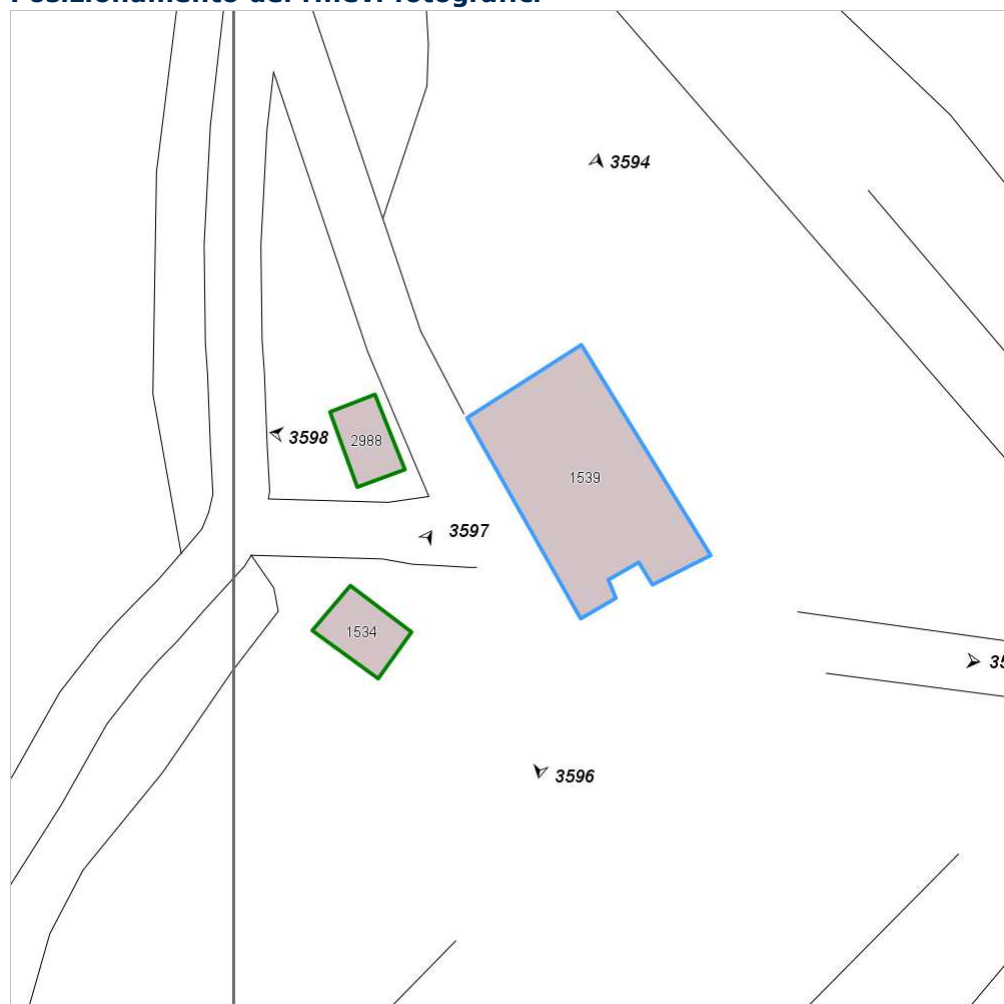


FOTO n° 3594 (edificio 937)



Categoria: Edificio

FOTO n° 3595 (edificio 937)



Categoria: Edificio

FOTO n° 3596 (edificio 937)



Categoria: Edificio

FOTO n° 3597 (edificio minore 512)



FOTO n° 3598 (edificio minore 513)



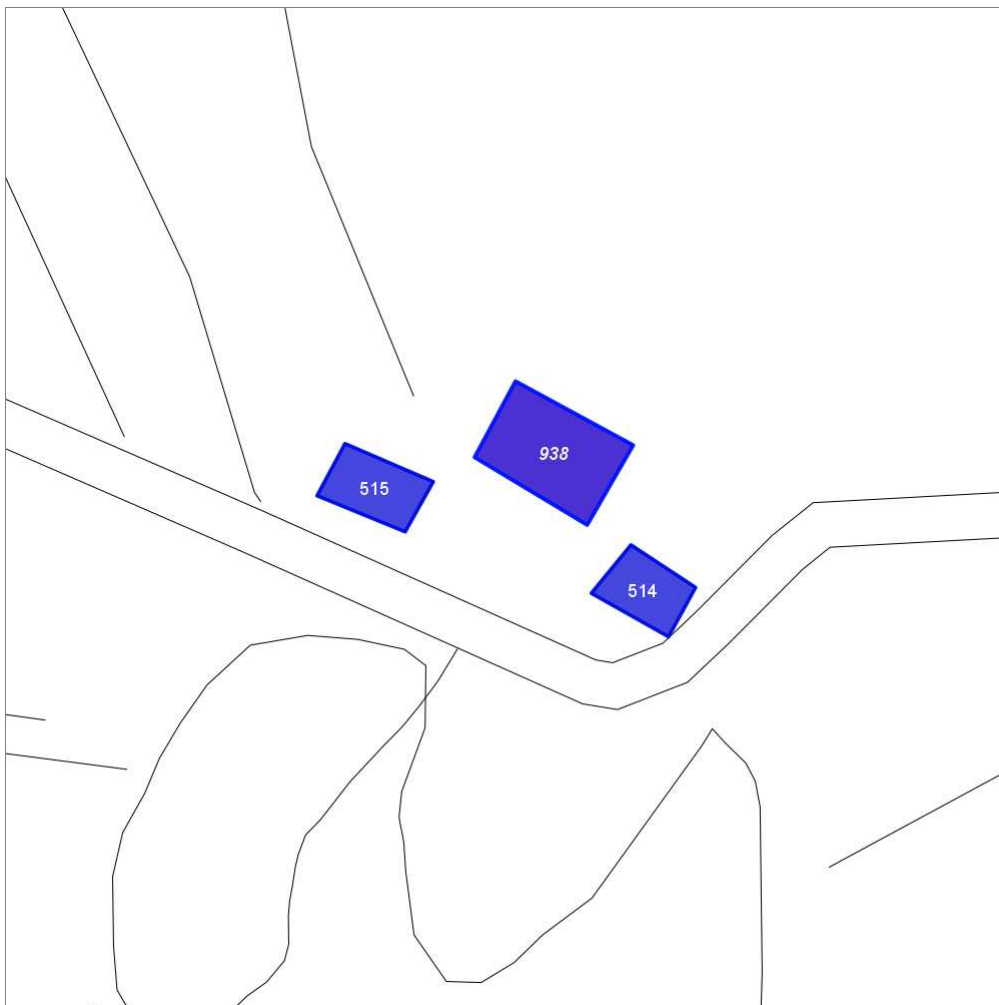
Report Scheda Edifici: *patrimonio rurale N°269*

Edifici associati alla Scheda:

ID **938**

Edificati Minori associati alla Scheda:

ID **514** ID **515**



Scala: 1:1000

Informazioni sulla Scheda

- Località **SALICCIOLINA**
- Data rilevazione **20/09/2008**
- Accessibilità **strada provinciale**
- Recinzioni in legno **filo spinato**
- Area di pertinenza
 - Giardino
 - Stato **basso**
 - Materiale prevalente **manto erboso**
 - Permeabilità **buono**
- Alberature di pregio **cipressi; lecci**

Informazioni sull'Edificio 938

Unità volumetriche dell'Edificio 938

N°	Foglio	Particella	N° piani	Piani interrati	Mansarda	Superficie (m²)
1540	25	50	2		no	206.54

Classe di intervento: **2**

Funzioni d'uso

- Uso prevalente: **residenziale**
- Usi presenti: **residenza**
- Uso Piano terra:
- Piano terra: **passo carraio pedonale**

Numero piani fuori terra

- Numero piani massimo: **2**
- Esiste una parte dell'edificio con un numero di piani inferiore a quello massimo: **no**

Proprietà privata

Tipologia architettonica struttura in muratura

Stato di conservazione medio

Compatibilità dell'uso attuale congruo

Copertura

- Tipo di copertura: **a falde**
- Tipo di manto: **a falde**
- Presenza di camini e/o comignoli: **in muratura**
- Docce e pluviali: **in rame**
- Gronda: **Non presenti (interni)**

Caratteristiche architettoniche e strutturali

■ Struttura paramento esterno

- Materiale: **pietra**
- Posa in opera: **conci di pietra irregolari**
- Colore: **beige crema ecru grigio chiaro grigio scuro khaki**
- Stato di conservazione: **medio**
- Compatibilità: **congruo**

■ Cornici

- Materiale: **pietra**
- Posa in opera: **elementi squadrati**
- Colore: **grigio pietra serena**
- Stato di conservazione: **medio**
- Compatibilità: **congruo**

■ Architravi finestre

- Materiale: **pietra**
- Posa in opera: **trave**
- Colore: **grigio pietra serena**
- Stato di conservazione: **medio**
- Compatibilità: **congruo**

■ Infissi finestre

- Materiale: **legno**
- Posa in opera: **a 2 ante**
- Colore: **marrone**
- Stato di conservazione: **medio**
- Compatibilità: **congruo**

■ Oscuramento interno (scurini)

- Materiale: **legno**
- Posa in opera: **a 2 ante**
- Colore: **marrone**
- Stato di conservazione: **medio**
- Compatibilità: **congruo**

■ Architravi porte

- Materiale: **pietra**
- Posa in opera: **trave**
- Colore: **grigio pietra serena**
- Stato di conservazione: **medio**
- Compatibilità: **congruo**

■ Infissi porte

- Materiale: **legno**
- Posa in opera: **a 2 ante**
- Colore: **marrone**
- Stato di conservazione: **medio**
- Compatibilità: **congruo**

Elementi di facciata precari e non

- Pensiline o tettoie "a muro" in corrispondenza delle aperture: **legno e laterizio**

Informazioni sull'Edificato Minore 514

Unità volumetriche dell'Edificato Minore 514

N°	Foglio	Particella	N° piani	Piani interrati	Mansarda	Superficie (m²)
1535	25	51			no	85.46

Classe di intervento: **2**

Tipologia edilizia
baracca, manufatto precario

Informazioni sull'Edificato Minore 515

Unità volumetriche dell'Edificato Minore 515

N°	Foglio	Particella	N° piani	Piani interrati	Mansarda	Superficie (m ²)
2989	25	51	1		no	96.81

Classe di intervento: 2

Tipologia edilizia
baracca, manufatto precario

Rilievi fotografici

Posizionamento dei rilievi fotografici

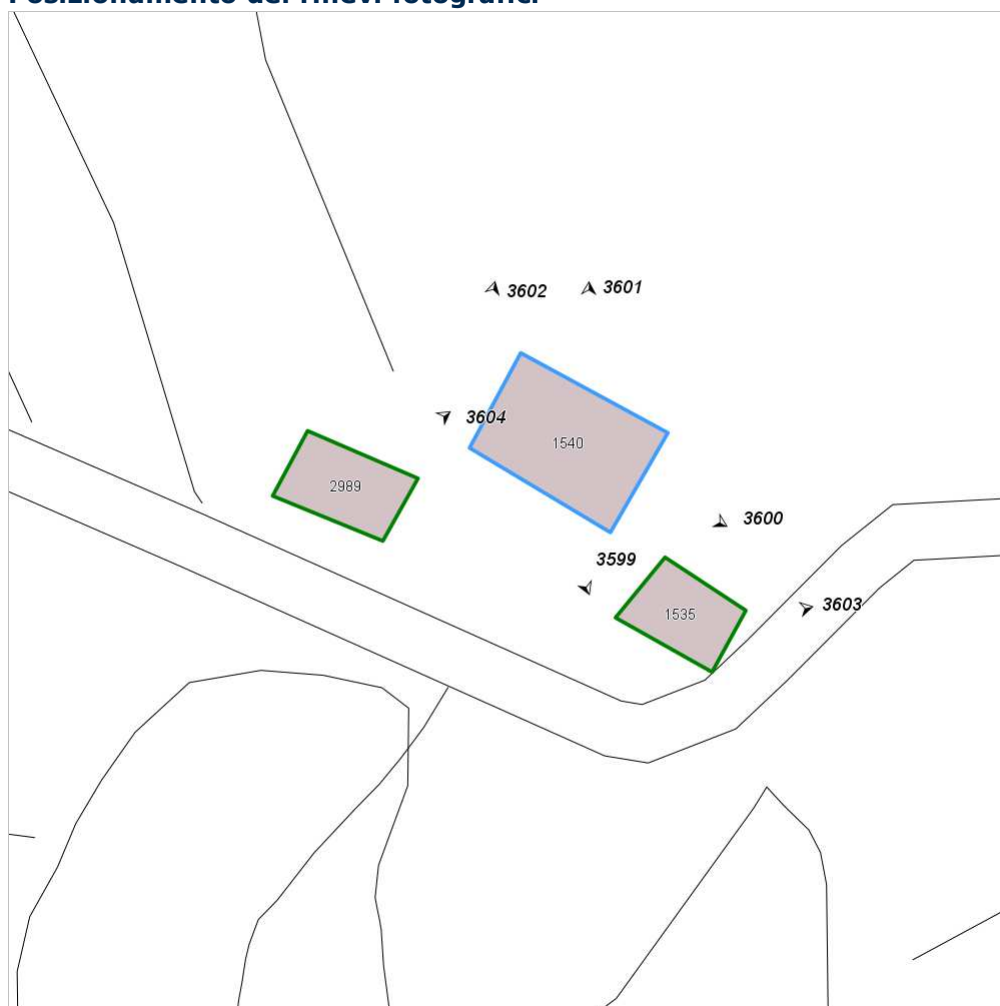


FOTO n° 3599 (edificio 938)



Categoria: Edificio

FOTO n° 3600 (edificio 938)



Categoria: Edificio

FOTO n° 3601 (edificio 938)



Categoria: Edificio

FOTO n° 3602 (edificio 938)



Categoria: Edificio

FOTO n° 3603 (edificio minore 514)



Categoria: Edificio

FOTO n° 3604 (edificio minore 515)



Categoria: Edificio

Report Scheda Edifici: *patrimonio rurale N°270*

Edifici associati alla Scheda:

ID **939** ID **941** ID **942**

Edificati Minori associati alla Scheda:

ID **516** ID **708**



Scala: 1:1000

Informazioni sulla Scheda

- Località **SCOVINO**
- Data rilevazione **20/09/2008**
- Accessibilità **strada comunale**
- Area di pertinenza
 - Giardino
 - Stato **medio**
 - Materiale prevalente **manto erboso**
 - Permeabilità **buono**
- Alberature di pregio **cipressi; ulivi; lecci**
- Area di pertinenza: elementi presenti
 - Forno: stato **buono**
 - Piscina: stato **buono**

Informazioni sull'Edificio 939

Unità volumetriche dell'Edificio 939

N°	Foglio	Particella	N° piani	Piani interrati	Mansarda	Superficie (m²)
2122	23	106	2		no	73.47

Classe di intervento: 3

Funzioni d'uso

- Uso prevalente: **non residenziale**
- Usi presenti: **att. turistico ricettive extra alberghiere**
- Uso Piano terra:
- Piano terra: **passo carraio pedonale**

Numero piani fuori terra

- Numero piani massimo: **2**
- Esiste una parte dell'edificio con un numero di piani inferiore a quello massimo: **no**

Proprietà privata

Tipologia architettonica struttura in muratura

Stato di conservazione medio

Compatibilità dell'uso attuale congruo

Copertura

- Tipo di copertura: **a falde**
- Tipo di manto: **a falde**
- Presenza di camini e/o comignoli: **in muratura**
- Docce e pluviali: **in rame**
- Gronda: **Non presenti (interni)**

Caratteristiche architettoniche e strutturali

■ Struttura paramento esterno

- Materiale: **pietra**
- Posa in opera: **conci di pietra irregolari**
- Colore: **beige ecru grigio chiaro grigio scuro khaki**
- Stato di conservazione: **medio**
- Compatibilità: **congruo**

■ Marcadavanzale

- Materiale: **pietra**
- Posa in opera: **elementi squadrati**
- Colore: **grigio pietra serena**
- Stato di conservazione: **medio**
- Compatibilità: **congruo**

■ Infissi finestre

- Materiale: **legno**
- Posa in opera: **a 2 ante**
- Colore: **marrone**
- Stato di conservazione: **medio**
- Compatibilità: **congruo**

■ Oscuramento interno (scurini)

- Materiale: **legno**
- Posa in opera: **a 2 ante**
- Colore: **marrone**
- Stato di conservazione: **medio**
- Compatibilità: **congruo**

■ Infissi porte

- Materiale: **legno**
- Posa in opera: **a 2 ante**
- Colore: **marrone**
- Stato di conservazione: **medio**
- Compatibilità: **congruo**

Informazioni sull'Edificio 941

Unità volumetriche dell'Edificio 941

N°	Foglio	Particella	N° piani	Piani interrati	Mansarda	Superficie (m²)
2120	23	112	2		no	185.34

Classe di intervento: 2

Funzioni d'uso

- Uso prevalente: **non residenziale**
- Usi presenti:
- Uso Piano terra:
- Piano terra: **passo carraio pedonale**

Numero piani fuori terra

- Numero piani massimo: **2**
- Esiste una parte dell'edificio con un numero di piani inferiore a quello massimo: **no**

Proprietà privata

Caratteristiche architettoniche e strutturali

■ Struttura paramento esterno

- Materiale: **pietra**
- Posa in opera: **conci di pietra irregolari**
- Colore: **beige crema ecru grigio chiaro khaki**
- Stato di conservazione: **buono**
- Compatibilità: **congruo**

■ Marcadavanzale

- Materiale: **pietra**
- Posa in opera: **elementi squadrati**
- Colore: **grigio pietra serena**

Tipologia architettonica struttura in muratura

Stato di conservazione
buono

Compatibilità dell'uso attuale
congruo

Copertura

- Tipo di copertura: **a falde**
- Tipo di manto: **a falde**
- Presenza di camini e/o comignoli: **in muratura**
- Docce e pluviali: **in rame**
- Gronda: **Non presenti (interni)**

- Stato di conservazione: **medio**
- Compatibilità: **congruo**
- **Architravi finestre**
 - Materiale: **pietra**
 - Posa in opera: **trave**
 - Colore: **grigio pietra serena**
 - Stato di conservazione: **medio**
 - Compatibilità: **congruo**
- **Infissi finestre**
 - Materiale: **legno**
 - Posa in opera: **a 2 ante**
 - Colore: **marrone**
 - Stato di conservazione: **buono**
 - Compatibilità: **congruo**
- **Oscureamento interno (scurini)**
 - Materiale: **legno**
 - Posa in opera: **a 2 ante**
 - Colore: **marrone**
 - Stato di conservazione: **buono**
 - Compatibilità: **congruo**
- **Architravi porte**
 - Materiale: **mattone**
 - Posa in opera: **archivolto**
 - Colore: **rosso mattone**
 - Stato di conservazione: **buono**
 - Compatibilità: **congruo**
- **Infissi porte**
 - Materiale: **legno**
 - Posa in opera: **a 2 ante**
 - Colore: **marrone**
 - Stato di conservazione: **buono**
 - Compatibilità: **congruo**

Informazioni sull'Edificio 942

Unità volumetriche dell'Edificio 942

N°	Foglio	Particella	N° piani	Piani interrati	Mansarda	Superficie (m²)
2121	23	112	2		no	93.91

Classe di intervento: **2**

Funzioni d'uso

- Uso prevalente: **non residenziale**
- Usi presenti: **att. turistico ricettive extra alberghiere**
- Uso Piano terra:
- Piano terra: **passo carraio pedonale**

Numero piani fuori terra

- Numero piani massimo: **2**
- Esiste una parte dell'edificio con un numero di piani inferiore a quello massimo: **no**

Proprietà
privata

Tipologia architettonica struttura in muratura

Stato di conservazione
buono

Compatibilità dell'uso attuale
congruo

Caratteristiche architettoniche e strutturali

- **Struttura paramento esterno**
 - Materiale: **pietra**
 - Posa in opera: **conci di pietra irregolari**
 - Colore: **beige crema ecru grigio chiaro khaki**
 - Stato di conservazione: **buono**
 - Compatibilità: **congruo**
- **Marcadavanzale**
 - Materiale: **pietra**
 - Posa in opera: **elementi squadrati**
 - Colore: **grigio pietra serena**
 - Stato di conservazione: **medio**
 - Compatibilità: **congruo**
- **Architravi finestre**
 - Materiale: **pietra**
 - Posa in opera: **conci squadrati**
 - Colore: **grigio pietra serena**
 - Stato di conservazione: **medio**
 - Compatibilità: **congruo**
- **Infissi finestre**

Copertura

- Tipo di copertura: **a falde**
- Tipo di manto: **a falde**
- Presenza di camini e/o comignoli: **in muratura**
- Docce e pluviali: **in rame**
- Gronda: **Non presenti (interni)**

- Materiale: **legno**
- Posa in opera: **a 2 ante**
- Colore: **marrone**
- Stato di conservazione: **buono**
- Compatibilità: **congruo**
- **Oscureamento interno (scurini)**
 - Materiale: **legno**
 - Posa in opera: **a 2 ante**
 - Colore: **marrone**
 - Stato di conservazione: **buono**
 - Compatibilità: **congruo**
- **Architravi porte**
 - Materiale: **laterizio**
 - Posa in opera: **archivolto**
 - Colore: **rosso mattone**
 - Stato di conservazione: **medio**
 - Compatibilità: **congruo**
- **Infissi porte**
 - Materiale: **legno**
 - Posa in opera: **a 2 ante**
 - Colore: **marrone**
 - Stato di conservazione: **buono**
 - Compatibilità: **congruo**

Informazioni sull'Edificato Minore 516

Unità volumetriche dell'Edificato Minore 516

N°	Foglio	Particella	N° piani	Piani interrati	Mansarda	Superficie (m²)
1787	23	225	1		no	87.69

Classe di intervento: 2

Tipologia edilizia
tettoia

Informazioni sull'Edificato Minore 708

Unità volumetriche dell'Edificato Minore 708

N°	Foglio	Particella	N° piani	Piani interrati	Mansarda	Superficie (m²)
3094	23	113	1		no	26.18

Classe di intervento: 2

Tipologia edilizia
baracca in legno

Rilievi fotografici

Posizionamento dei rilievi fotografici



FOTO n° 4427 (edificio 939)



Categoria: Edificio

FOTO n° 3607 (edificio 941)



Categoria: Edificio

FOTO n° 3608 (edificio 941)



Categoria: Edificio

FOTO n° 4424 (edificio 941)



Categoria: Edificio

FOTO n° 4425 (edificio 941)



Categoria: Edificio

FOTO n° 4426 (edificio 941)



Categoria: Edificio

FOTO n° 3609 (edificio 942)

FOTO n° 4421 (edificio 942)



Categoria: Edificio



Categoria: Edificio

FOTO n° 4422 (edificio 942)



Categoria: Edificio

FOTO n° 4423 (edificio 942)



Categoria: Edificio

FOTO n° 3651 (edificato minore 516)



Categoria: Edificio

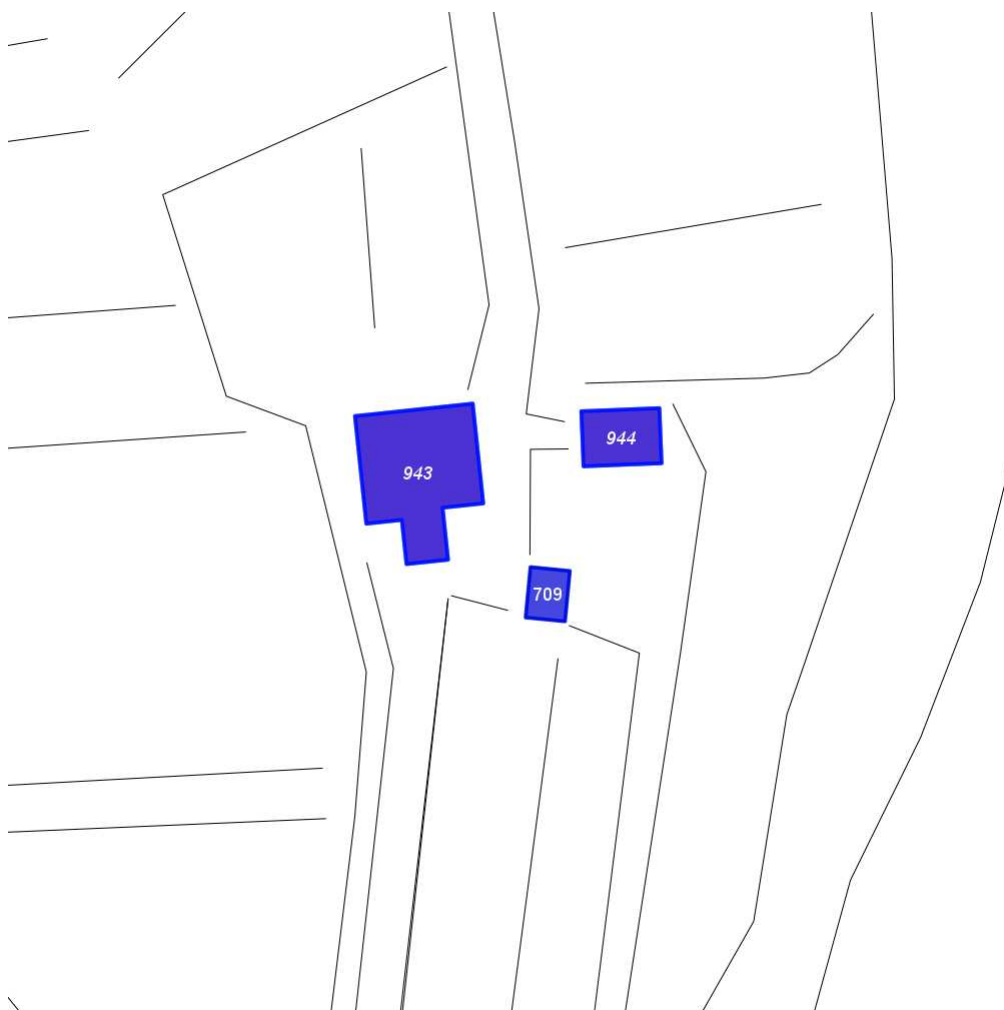
Report Scheda Edifici: *patrimonio rurale N°271*

Edifici associati alla Scheda:

ID **943** ID **944**

Edificati Minori associati alla Scheda:

ID **709**



Scala: 1:1000

Informazioni sulla Scheda

- Località **LO SCOVO**
- Data rilevazione **18/10/2008**
- Accessibilità **strada vicinale**
- Area di pertinenza
 - aia
 - Stato **basso**
 - Materiale prevalente **manto erboso**
 - Permeabilità **basso**
- Area di pertinenza: elementi presenti
 - Piscina: stato **buono**

Informazioni sull'Edificio 943

Unità volumetriche dell'Edificio 943

N°	Foglio	Particella	N° piani	Piani interrati	Mansarda	Superficie (m²)
1561	23	118				250.57

Classe di intervento: 2

Funzioni d'uso

- Uso prevalente: **residenziale**
- Usi presenti: **residenza**
- Piano terra: **passo carraio pedonale**

Numero piani fuori terra

- Numero piani massimo: **0**
- Esiste una parte dell'edificio con un numero di piani inferiore a quello massimo: **no**

Proprietà privata

Tipologia architettonica struttura in muratura

Stato di conservazione basso

Compatibilità dell'uso attuale congruo

Copertura

- Tipo di copertura: **a falde**
- Tipo di manto: **a falde**
- Presenza di camini e/o comignoli: **in muratura**
- Docce e pluviali: **in rame**
- Gronda: **Non presenti (interni)**

Caratteristiche architettoniche e strutturali

■ Struttura paramento esterno

- Materiale: **pietra**
- Posa in opera: **conci di pietra irregolari**
- Colore: **grigio chiaro khaki ocra**
- Stato di conservazione: **medio**
- Compatibilità: **congruo**

■ Architravi finestre

- Materiale: **laterizio**
- Posa in opera: **archivolto**
- Colore: **rosso mattone**
- Stato di conservazione: **medio**
- Compatibilità: **congruo**

■ Infissi finestre

- Materiale: **legno**
- Posa in opera: **2 ante**
- Colore: **grigio chiaro**
- Stato di conservazione: **basso**
- Compatibilità: **congruo**

■ Oscuramento interno (scurini)

- Materiale: **legno**
- Posa in opera: **2 ante**
- Colore: **grigio chiaro**
- Stato di conservazione: **basso**
- Compatibilità: **congruo**

■ Architravi porte

- Materiale: **laterizio**
- Posa in opera: **archivolto**
- Colore: **rosso mattone**
- Stato di conservazione: **medio**
- Compatibilità: **congruo**

■ Infissi porte

- Materiale: **legno**
- Posa in opera: **2 ante**
- Colore: **grigio chiaro**
- Stato di conservazione: **basso**
- Compatibilità: **congruo**

Informazioni sull'Edificio 944

Unità volumetriche dell'Edificio 944

N°	Foglio	Particella	N° piani	Piani interrati	Mansarda	Superficie (m²)
1560	23	119				75.25

Classe di intervento: 2

Funzioni d'uso

- Uso prevalente: **non residenziale**
- Usi presenti: **deposito**
- Piano terra: **passo carraio pedonale**

Numero piani fuori terra

- Numero piani massimo: **0**
- Esiste una parte dell'edificio con un numero di piani inferiore a quello

Caratteristiche architettoniche e strutturali

■ Struttura paramento esterno

- Materiale: **pietra**
- Posa in opera: **conci di pietra irregolari**
- Colore: **grigio chiaro**
- Stato di conservazione: **basso**
- Compatibilità: **congruo**

■ Architravi porte

- Materiale: **laterizio**

massimo: **no**

**Proprietà
privata**

- Posa in opera: **archivolto**
- Colore: **rosso mattone**
- Stato di conservazione: **buono**
- Compatibilità: **congruo**

**Tipologia architettonica
struttura in muratura**

**Stato di conservazione
basso**

**Compatibilità dell'uso attuale
congruo**

Copertura

- Tipo di copertura: **a falde**
- Tipo di manto: **a falde**
- Docce e pluviali: **Non presenti (interni)**
- Gronda: **Non presenti (interni)**

Informazioni sull'Edificato Minore 709

Unità volumetriche dell'Edificato Minore 709

N°	Foglio	Particella	N° piani	Piani interrati	Mansarda	Superficie (m ²)
1559	23	119	1		no	35.08

Classe di intervento: 2

**Tipologia edilizia
manufatto con funzioni
accessorie e o servizio**

Rilievi fotografici

Posizionamento dei rilievi fotografici



FOTO n° 4428 (edificio 943)



Categoria: Edificio

FOTO n° 4429 (edificio 943)



Categoria: Edificio

FOTO n° 4430 (edificio 943)



Categoria: Edificio

FOTO n° 4431 (edificio 943)



Categoria: Edificio

FOTO n° 4432 (edificio 943)



Categoria: Edificio

FOTO n° 4433 (edificio 943)



Categoria: Edificio

FOTO n° 4434 (edificio 943)

FOTO n° 4435 (edificio 944)



Categoria: Edificio



Categoria: pertinenza

FOTO n° 4436 (edificato minore 709)



Categoria: pertinenza

FOTO n° 4437 (edificato minore 709)



Categoria: pertinenza

FOTO n° 4438 (edificato minore 709)



Categoria: pertinenza

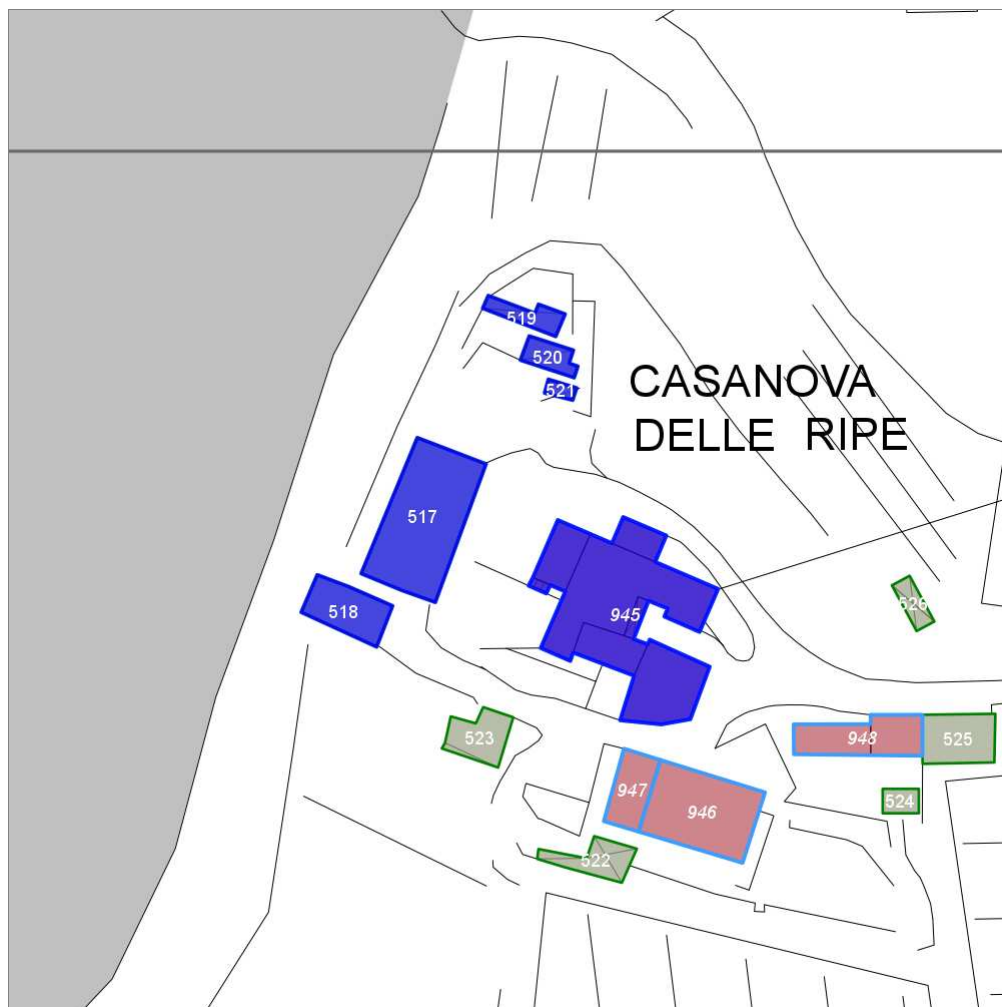
Report Scheda Edifici: *patrimonio rurale N°272*

Edifici associati alla Scheda:

ID **945**

Edificati Minori associati alla Scheda:

ID **517** ID **518** ID **519** ID **520** ID **521**



Scala: 1:1000

Informazioni sulla Scheda

- Località **CASANOVA DELLE RIPE**
- Data rilevazione **20/09/2008**
- Accessibilità **strada vicinale**
- Area di pertinenza
 - **Giardino**
 - **Stato medio**
 - **Materiale prevalente manto erboso**
 - **Permeabilità medio**
- Alberature di pregio **abeti; cipressi;**

Informazioni sull'Edificio 945

Unità volumetriche dell'Edificio 945

N°	Foglio	Particella	N° piani	Piani interrati	Mansarda	Superficie (m²)
486	23	163	2		no	85.66
487	23	163	2		no	38.64
1044	23	163	2 (a monte) 3 (a valle)		no	174.89
1045	23	163	2		no	38.73
1046	23	163	1		no	23.45
2219	23	163			no	7.79
2510	23	163			no	3.1

Classe di intervento: 3

Funzioni d'uso

- Uso prevalente: **residenziale**
- Usi presenti: **residenza**
- Uso Piano terra:
- Piano terra: **passo carraio pedonale**

Numero piani fuori terra

- Numero piani massimo: **3**
- Esiste una parte dell'edificio con un numero di piani inferiore a quello massimo: **sì**

Proprietà privata

Tipologia architettonica struttura in muratura

Stato di conservazione medio

Compatibilità dell'uso attuale congruo

Copertura

- Tipo di copertura: **a falde**
- Tipo di manto: **a falde**
- Presenza di camini e/o comignoli: **in muratura**
- Docce e pluviali: **in plastica**
- Gronda: **in legno e laterizio**

Caratteristiche architettoniche e strutturali

■ Struttura paramento esterno

- Materiale: **pietra**
- Posa in opera: **conci di pietra irregolari**
- Colore: **beige crema ecru grigio chiaro khaki**
- Stato di conservazione: **medio**
- Compatibilità: **congruo**

■ Intonaco

- Materiale: **intonaco tipo terranova**
- Posa in opera: **finitura liscia**
- Colore: **bianco**
- Stato di conservazione: **medio**
- Compatibilità: **congruo**

■ Marcadavanzale

- Materiale: **calcestruzzo**
- Colore: **grigio chiaro**
- Stato di conservazione: **medio**
- Compatibilità: **congruo**

■ Cornici

- Materiale: **mattone**
- Posa in opera: **testa**
- Colore: **rosso mattone**
- Stato di conservazione: **medio**
- Compatibilità: **congruo**

■ Architravi finestre

- Materiale: **mattone**
- Posa in opera: **archivolto**
- Colore: **rosso mattone**
- Stato di conservazione: **medio**
- Compatibilità: **congruo**

■ Infissi finestre

- Materiale: **legno**
- Posa in opera: **a 2 ante**
- Colore: **marrone**
- Stato di conservazione: **medio**
- Compatibilità: **congruo**

■ Oscuramento esterno

- Materiale: **legno**
- Posa in opera: **pesiane a stecche**
- Colore: **bordeaux verde cacciatore**
- Stato di conservazione: **medio**
- Compatibilità: **congruo**

■ Infissi porte

- Materiale: **legno**
- Posa in opera: **a 2 ante**
- Colore: **bordeaux**
- Stato di conservazione: **medio**
- Compatibilità: **congruo**

Elementi di facciata precari e non

- Pensiline o tettoie "a muro" in corrispondenza delle aperture: **legno e laterizio ferro e vetro**

■ **Aggetti**

- Materiale: **c.a.**
- Posa in opera: **balcone**
- Colore: **bianco**
- Stato di conservazione: **medio**
- Compatibilità: **congruo**

Informazioni sull'Edificato Minore **517**

Unità volumetriche dell'Edificato Minore **517**

N°	Foglio	Particella	N° piani	Piani interrati	Mansarda	Superficie (m²)
2991	23	15	1		no	197.64

Classe di intervento: 3

Tipologia edilizia

**tettoia
box metallico**

Informazioni sull'Edificato Minore **518**

Unità volumetriche dell'Edificato Minore **518**

N°	Foglio	Particella	N° piani	Piani interrati	Mansarda	Superficie (m²)
2992	23	24	2		no	61.68

Classe di intervento: 3

Tipologia edilizia

**manufatto con funzioni
accessorie e o servizio**

Informazioni sull'Edificato Minore **519**

Unità volumetriche dell'Edificato Minore **519**

N°	Foglio	Particella	N° piani	Piani interrati	Mansarda	Superficie (m²)
1990	23	15	1		no	24.23

Classe di intervento: 3

Tipologia edilizia

**manufatto con funzioni
accessorie e o servizio**

Informazioni sull'Edificato Minore **520**

Unità volumetriche dell'Edificato Minore **520**

N°	Foglio	Particella	N° piani	Piani interrati	Mansarda	Superficie (m²)
1989	23	15	1		no	23.09

Classe di intervento: 3

Tipologia edilizia

**tettoia
baracca in legno**

Informazioni sull'Edificato Minore 521

Unità volumetriche dell'Edificato Minore 521

N°	Foglio	Particella	N° piani	Piani interrati	Mansarda	Superficie (m ²)
2990	23	15	1		no	6.98

Classe di intervento: 3

Tipologia edilizia

baracca, manufatto precario

Rilievi fotografici

Posizionamento dei rilievi fotografici

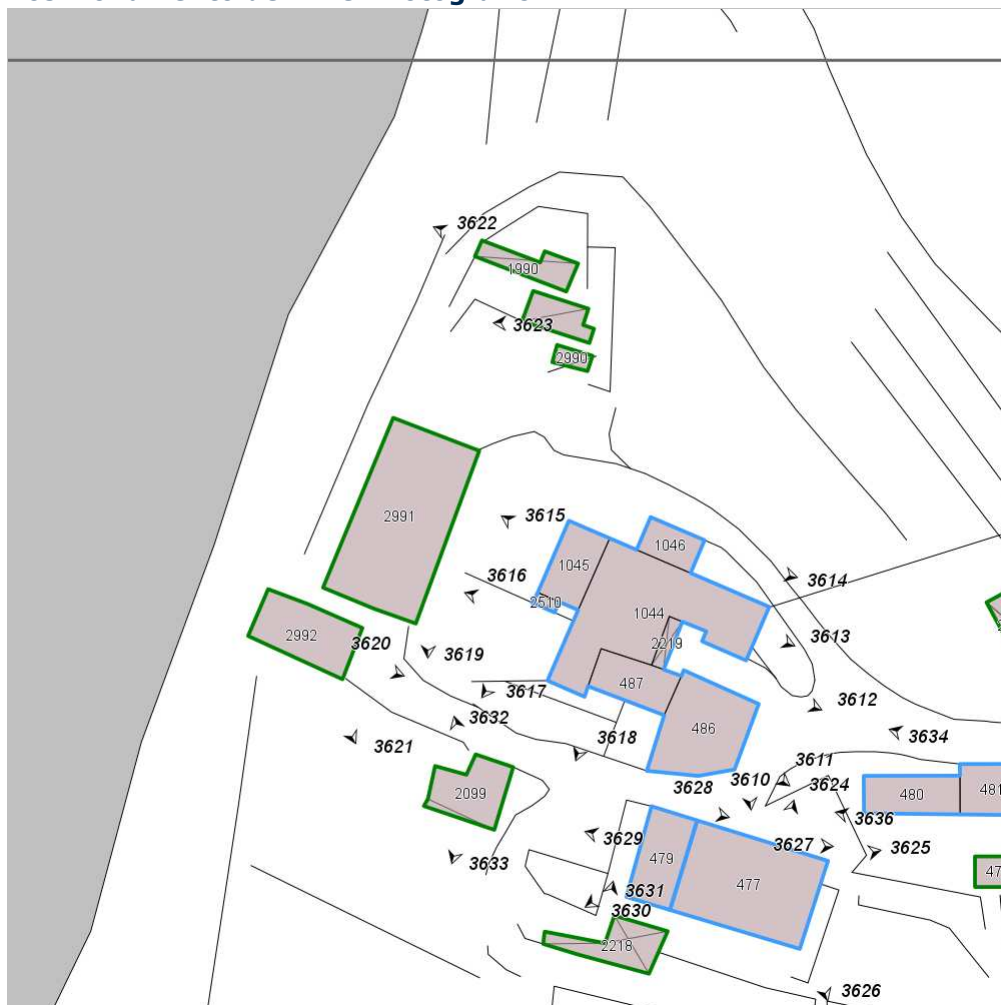


FOTO n° 3610 (edificio 945)



Categoria: Edificio

FOTO n° 3611 (edificio 945)



Categoria: Edificio

FOTO n° 3612 (edificio 945)



Categoria: Edificio

FOTO n° 3613 (edificio 945)



Categoria: Edificio

FOTO n° 3614 (edificio 945)



Categoria: Edificio

FOTO n° 3615 (edificio 945)



Categoria: Edificio

FOTO n° 3616 (edificio 945)

FOTO n° 3617 (edificio 945)



Categoria: Edificio
FOTO n° 3618 (edificio 945)



Categoria: Edificio



Categoria: Edificio



FOTO n° 3619 (edificato minore 517)

Categoria: Edificio

FOTO n° 3620 (edificato minore 518)



Categoria: Edificio

FOTO n° 3621 (edificato minore 518)



Categoria: Edificio

FOTO n° 3622 (edificato minore 519)

FOTO n° 3623 (edificato minore 520)



Categoria: Edificio

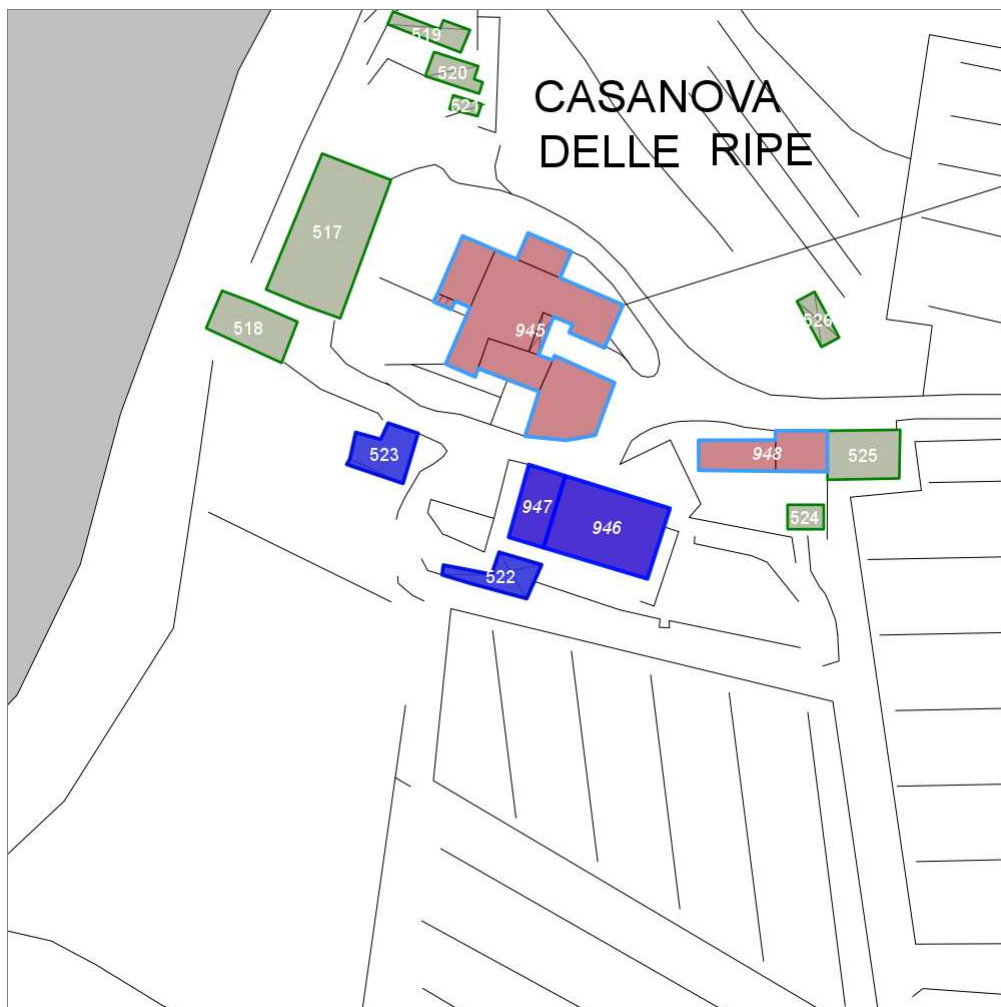
Report Scheda Edifici: *patrimonio rurale N°273*

Edifici associati alla Scheda:

ID **946** ID **947**

Edificati Minori associati alla Scheda:

ID **522** ID **523**



Scala: 1:1000

Informazioni sulla Scheda

- Località **CASANOVA DELLE RIPE**
- Data rilevazione **20/09/2008**
- Accessibilità **strada vicinale**
- Recinzioni **filo spinato**
- Area di pertinenza
 - Giardino
 - Stato **medio**
 - Materiale prevalente **manto erboso**
 - Permeabilità **medio**
- Alberature di pregio **cipressi; abeti; pini**

Informazioni sull'Edificio 946

Unità volumetriche dell'Edificio 946

N°	Foglio	Particella	N° piani	Piani interrati	Mansarda	Superficie (m²)
477	23	215	2		no	141.7

Classe di intervento: 3

Funzioni d'uso

- Uso prevalente: **residenziale**
- Usi presenti: **residenza**
- Uso Piano terra:
- Piano terra: **passo carraio pedonale**
- Numero alloggi: **1**

Numero piani fuori terra

- Numero piani massimo: **2**
- Esiste una parte dell'edificio con un numero di piani inferiore a quello massimo: **no**

Proprietà privata

Tipologia architettonica struttura in muratura

Stato di conservazione buono

Compatibilità dell'uso attuale congruo

Copertura

- Tipo di copertura: **a falde**
- Tipo di manto: **a falde**
- Presenza di camini e/o comignoli: **prefabbricati**
- Docce e pluviali: **in rame**
- Gronda: **in legno e laterizio**

Caratteristiche architettoniche e strutturali

■ Struttura paramento esterno

- Materiale: **pietra**
- Posa in opera: **conci di pietra irregolari**
- Colore: **beige ecru grigio chiaro khaki**
- Stato di conservazione: **buono**
- Compatibilità: **congruo**

■ Marcadavanzale

- Materiale: **pietra**
- Posa in opera: **elementi squadrati**
- Colore: **grigio pietra serena**
- Stato di conservazione: **buono**
- Compatibilità: **congruo**

■ Infissi finestre

- Materiale: **legno**
- Posa in opera: **a 2 ante**
- Colore: **marrone**
- Stato di conservazione: **medio**
- Compatibilità: **congruo**

■ Oscuramento esterno

- Materiale: **legno**
- Posa in opera: **pesiane a stecche**
- Colore: **marrone**
- Stato di conservazione: **buono**
- Compatibilità: **congruo**

■ Infissi porte

- Materiale: **legno**
- Posa in opera: **a 2 ante**
- Colore: **marrone**
- Stato di conservazione: **buono**
- Compatibilità: **congruo**

■ Cassetta postale a vista

- Materiale: **lamiera di ferro**
- Posa in opera: **fissata al paramento**
- Colore: **nero**
- Stato di conservazione: **buono**
- Compatibilità: **congruo**

Elementi di facciata precari e non

- Cavi e tubazioni: **telefonia Enel**
- Pensiline o tettoie "a muro" in corrispondenza delle aperture: **legno e laterizio**

Informazioni sull'Edificio 947

Unità volumetriche dell'Edificio 947

N°	Foglio	Particella	N° piani	Piani interrati	Mansarda	Superficie (m²)
479	23	26	2		no	48.97

Classe di intervento: 3

Funzioni d'uso

- Uso prevalente: **residenziale**
- Usi presenti: **residenza**
- Uso Piano terra:
- Piano terra: **passo carraio pedonale**

Numero piani fuori terra

- Numero piani massimo: **2**

Caratteristiche architettoniche e strutturali

■ Ingresso al resede

- Materiale: **ferro**
- Posa in opera: **a 2 ante**
- Colore: **grigio scuro**
- Stato di conservazione: **medio**
- Compatibilità: **congruo**

■ Struttura paramento esterno

- Esiste una parte dell'edificio con un numero di piani inferiore a quello massimo: **no**

**Proprietà
privata**

**Tipologia architettonica
struttura in muratura**

**Stato di conservazione
medio**

**Compatibilità dell'uso attuale
congruo**

Copertura

- Tipo di copertura: **a falde**
- Tipo di manto: **a falde**
- Presenza di camini e/o comignoli: **in muratura**
- Docce e pluviali: **in rame**
- Gronda: **in cemento e laterizio**

- Materiale: **pietra**
- Posa in opera: **conci di pietra irregolari**
- Colore: **ecru
grigio chiaro
grigio scuro**
- Stato di conservazione: **medio**
- Compatibilità: **congruo**
- Marcadavanzale**
 - Materiale: **pietra**
 - Posa in opera: **elementi squadrati**
 - Colore: **grigio pietra serena**
 - Stato di conservazione: **buono**
 - Compatibilità: **congruo**
- Infissi finestre**
 - Materiale: **legno**
 - Posa in opera: **a 2 ante**
 - Colore: **marrone**
 - Stato di conservazione: **buono**
 - Compatibilità: **congruo**
- Oscuramento esterno**
 - Materiale: **legno**
 - Posa in opera: **pesiane a stecche**
 - Colore: **verde cacciatore**
 - Stato di conservazione: **buono**
 - Compatibilità: **congruo**
- Infissi porte**
 - Materiale: **legno**
 - Posa in opera: **a 2 ante**
 - Colore: **marrone**
 - Stato di conservazione: **medio**
 - Compatibilità: **congruo**
- Aggetti**
 - Materiale: **c.a.**
 - Posa in opera: **balcone**
 - Colore: **grigio scuro**
 - Stato di conservazione: **buono**
 - Compatibilità: **congruo**

Informazioni sull'Edificato Minore 522

Unità volumetriche dell'Edificato Minore 522

N°	Foglio	Particella	N° piani	Piani interrati	Mansarda	Superficie (m ²)
2218	23	216	1		no	38.14

Classe di intervento: 3

**Tipologia edilizia
baracca in legno**

Informazioni sull'Edificato Minore 523

Unità volumetriche dell'Edificato Minore 523

N°	Foglio	Particella	N° piani	Piani interrati	Mansarda	Superficie (m ²)
2099	23	162	1		no	45.62

Classe di intervento: 3

**Tipologia edilizia
manufatto con funzioni
accessorie e o servizio**

Rilievi fotografici

Posizionamento dei rilievi fotografici



FOTO n° 3624 (edificio 946)



Categoria: Edificio

FOTO n° 3625 (edificio 946)



Categoria: Edificio

FOTO n° 3626 (edificio 946)



Categoria: Edificio

FOTO n° 3627 (edificio 946)



Categoria: Edificio

FOTO n° 3628 (edificio 947)



Categoria: Edificio

FOTO n° 3629 (edificio 947)



Categoria: Edificio

FOTO n° 3630 (edificio 947)

FOTO n° 3631 (edificato minore 522)



Categoria: Edificio



Categoria: pertinenza

FOTO n° 3632 (edificato minore 523)



Categoria: Edificio

FOTO n° 3633 (edificato minore 523)



Categoria: Edificio

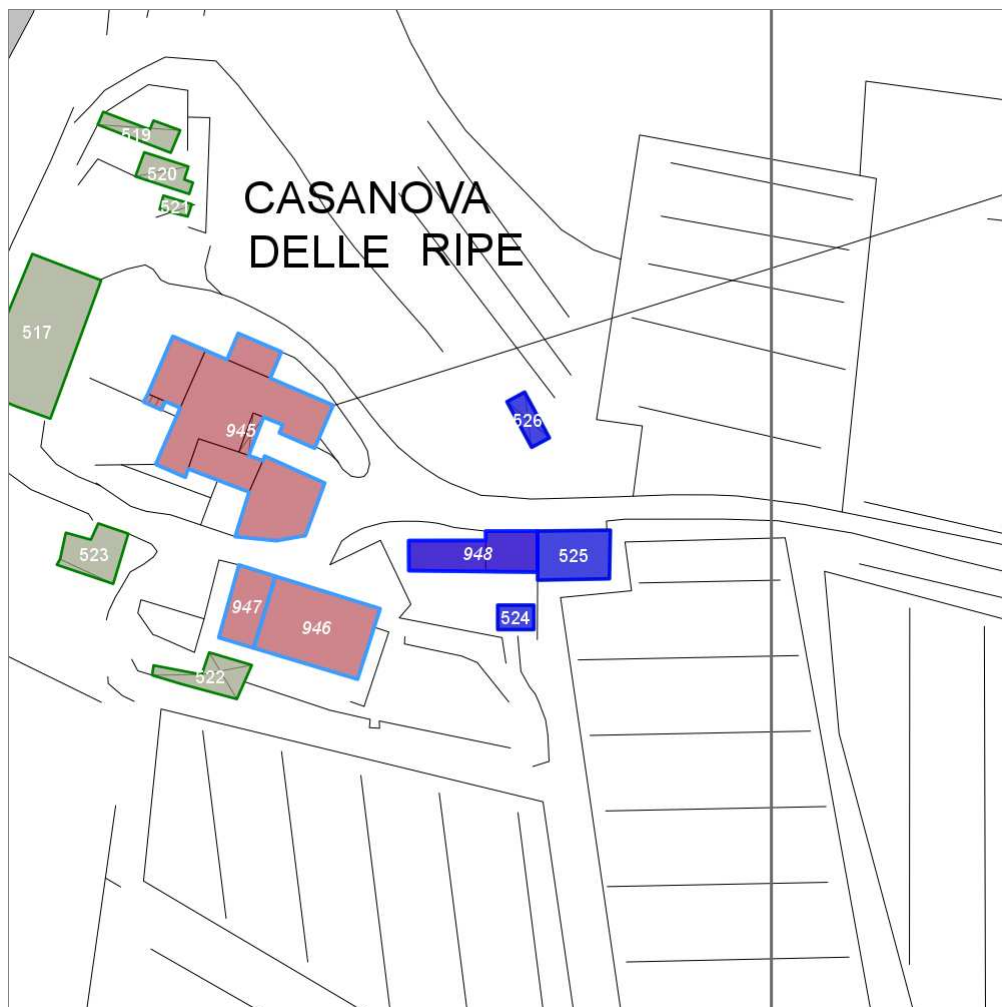
Report Scheda Edifici: *patrimonio rurale N°274*

Edifici associati alla Scheda:

ID **948**

Edificati Minori associati alla Scheda:

ID **524** ID **525** ID **526**



Scala: 1:1000

Informazioni sulla Scheda

- Località **CASANOVA DELLE RIPE**
- Data rilevazione **20/09/2008**
- Accessibilità **strada vicinale**
- Recinzioni **muratura naturale**
- Area di pertinenza
 - Giardino
 - Stato **medio**
 - Materiale prevalente **manto erboso**
 - Permeabilità **medio**
- Alberature di pregio **pini; abeti**

Informazioni sull'Edificio 948

Unità volumetriche dell'Edificio 948

N°	Foglio	Particella	N° piani	Piani interrati	Mansarda	Superficie (m ²)
480	23	215	1		no	40.96
481	23	215	2		no	36.79

Classe di intervento: 3

Funzioni d'uso

- Uso prevalente: **residenziale**
- Usi presenti: **residenza**
- Uso Piano terra:
- Piano terra: **passo carraio pedonale**
- Numero alloggi: **1**

Numero piani fuori terra

- Numero piani massimo: **2**
- Esiste una parte dell'edificio con un numero di piani inferiore a quello massimo: **si**

Proprietà privata

Tipologia architettonica struttura in muratura

Stato di conservazione medio

Compatibilità dell'uso attuale congruo

Copertura

- Tipo di copertura: **a falde**
- Tipo di manto: **a falde**
- Presenza di camini e/o comignoli: **in muratura**
- Docce e pluviali: **in rame**
- Gronda: **in legno e laterizio**

Caratteristiche architettoniche e strutturali

- **Ingresso al resede**
 - Materiale: **ferro**
 - Posa in opera: **a 2 ante**
 - Colore: **grigio scuro**
 - Stato di conservazione: **medio**
 - Compatibilità: **congruo**
- **Struttura paramento esterno**
 - Materiale: **pietra**
 - Posa in opera: **conci di pietra irregolari**
 - Colore: **beige crema ecru grigio chiaro khaki**
 - Stato di conservazione: **medio**
 - Compatibilità: **congruo**
- **Angolari**
 - Materiale: **mattone**
 - Posa in opera: **per lista**
 - Colore: **rosso mattone**
 - Stato di conservazione: **buono**
 - Compatibilità: **congruo**
- **Marcadavanzale**
 - Materiale: **pietra**
 - Posa in opera: **elementi squadrati**
 - Colore: **grigio pietra serena**
 - Stato di conservazione: **buono**
 - Compatibilità: **congruo**
- **Cornici**
 - Materiale: **mattone**
 - Posa in opera: **testa lista**
 - Colore: **rosso mattone**
 - Stato di conservazione: **buono**
 - Compatibilità: **congruo**
- **Infissi finestre**
 - Materiale: **legno**
 - Posa in opera: **a 2 ante**
 - Colore: **marrone**
 - Stato di conservazione: **buono**
 - Compatibilità: **congruo**
- **Infissi porte**
 - Posa in opera: **a 2 ante**
 - Colore: **marrone**
 - Stato di conservazione: **medio**
 - Compatibilità: **congruo**

Elementi di facciata precari e non

- Cavi e tubazioni: **Enel**

Informazioni sull'Edificato Minore 524

Unità volumetriche dell'Edificato Minore 524

N°	Foglio	Particella	N° piani	Piani interrati	Mansarda	Superficie (m ²)
475	23	215	1		no	15.44

Classe di intervento: 3

Tipologia edilizia
manufatto con funzioni
accessorie e o servizio
baracca in legno

Informazioni sull'Edificato Minore 525

Unità volumetriche dell'Edificato Minore 525

N°	Foglio	Particella	N° piani	Piani interrati	Mansarda	Superficie (m²)
482	23	214	1		no	61.7

Classe di intervento: 3

Tipologia edilizia
manufatto con funzioni
accessorie e o servizio

Informazioni sull'Edificato Minore 526

Unità volumetriche dell'Edificato Minore 526

N°	Foglio	Particella	N° piani	Piani interrati	Mansarda	Superficie (m²)
2308	23	17	1		no	18.28

Classe di intervento: 3

Tipologia edilizia
box metallico

Rilievi fotografici

Posizionamento dei rilievi fotografici



FOTO n° 3634 (edificio 948)



Categoria: Edificio

FOTO n° 3636 (edificio minore 524)



Categoria: Edificio

FOTO n° 3635 (edificio minore 525)



Categoria: Edificio

FOTO n° 3637 (edificio minore 526)

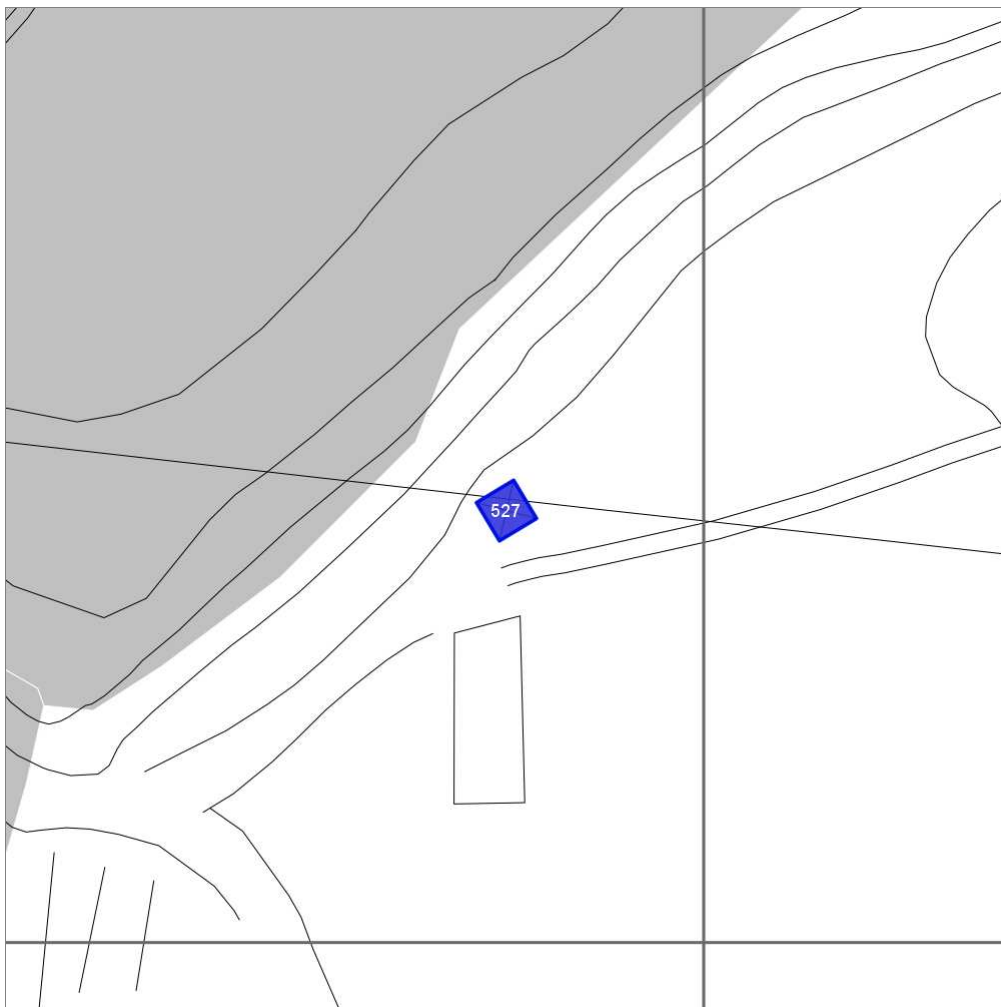


Categoria: pertinenza

Report Scheda Edifici: *patrimonio rurale N°275*

Edificati Minori associati alla Scheda:

ID **527**



Scala: 1:1000

Informazioni sulla Scheda

- Località **CASANOVA DELLE RIPE**
- Data rilevazione **20/09/2008**

Informazioni sull'Edificato Minore 527

Unità volumetriche dell'Edificato Minore 527

N°	Foglio	Particella	N° piani	Piani interrati	Mansarda	Superficie (m²)
2149	23	11				33.8

Classe di intervento:

Tipologia edilizia
tettoia

Report Scheda Edifici: *patrimonio rurale N°276*

Edifici associati alla Scheda:

ID **949**

Edificati Minori associati alla Scheda:

ID **528** ID **529** ID **853**



Scala: 1:2000

Informazioni sulla Scheda

- Località **C. GERLA**
- Data rilevazione **20/09/2008**
- Accessibilità **strada vicinale**
- Area di pertinenza
 - Giardino
 - Stato **medio**
 - Materiale prevalente **manto erboso**
 - Permeabilità **buono**
- Alberature di pregio **lecci; abeti**
- Area di pertinenza: elementi presenti
 - Piscina: stato **medio**

Informazioni sull'Edificio 949

Unità volumetriche dell'Edificio 949

N°	Foglio	Particella	N° piani	Piani interrati	Mansarda	Superficie (m²)
1252	23	49	1 (a monte) 2 (a valle)		no	277.17

Classe di intervento: 2

Funzioni d'uso

- Uso prevalente: **residenziale**
- Usi presenti: **residenza**
- Uso Piano terra:
- Piano terra: **passo carraio pedonale**

Numero piani fuori terra

- Numero piani massimo: **2**
- Esiste una parte dell'edificio con un numero di piani inferiore a quello massimo: **no**

Proprietà privata

Tipologia architettonica struttura in muratura

Stato di conservazione buono

Compatibilità dell'uso attuale congruo

Copertura

- Tipo di copertura: **a falde**
- Tipo di manto: **a falde**
- Presenza di camini e/o comignoli: **in muratura**
- Docce e pluviali: **in rame**
- Gronda: **in legno e laterizio**

Caratteristiche architettoniche e strutturali

■ Struttura paramento esterno

- Materiale: **pietra**
- Posa in opera: **conci di pietra irregolari**
- Colore: **beige crema ecru grigio chiaro grigio scuro khaki**
- Stato di conservazione: **buono**
- Compatibilità: **congruo**

■ Angolari

- Posa in opera: **conci squadriati**
- Colore: **beige grigio scuro khaki**
- Stato di conservazione: **medio**
- Compatibilità: **congruo**

■ Marcadavanzale

- Materiale: **pietra**
- Posa in opera: **elementi squadriati**
- Colore: **grigio pietra serena**
- Stato di conservazione: **buono**
- Compatibilità: **congruo**

■ Cornici

- Materiale: **pietra**
- Posa in opera: **elementi squadriati**
- Colore: **grigio pietra serena grigio scuro**
- Stato di conservazione: **medio**
- Compatibilità: **congruo**

■ Architravi finestre

- Materiale: **pietra**
- Posa in opera: **trave**
- Colore: **grigio pietra serena**
- Stato di conservazione: **medio**
- Compatibilità: **congruo**

■ Infissi finestre

- Materiale: **legno**
- Posa in opera: **a 2 ante**
- Colore: **marrone**
- Stato di conservazione: **buono**

■ Oscuramento interno (scurini)

- Materiale: **legno**
- Posa in opera: **a 2 ante**
- Colore: **marrone**
- Stato di conservazione: **buono**
- Compatibilità: **congruo**

■ Architravi porte

- Materiale: **pietra**
- Posa in opera: **trave**
- Colore: **grigio pietra serena**
- Stato di conservazione: **buono**
- Compatibilità: **congruo**

■ Infissi porte

- Materiale: **legno**
- Posa in opera: **a 2 ante**
- Colore: **marrone**
- Stato di conservazione: **buono**

Elementi di facciata precari e non

- Pensiline o tettoie "a muro" in corrispondenza delle aperture: **legno e laterizio**

- Compatibilità: **congruo**

Informazioni sull'Edificato Minore 528

Unità volumetriche dell'Edificato Minore 528

N°	Foglio	Particella	N° piani	Piani interrati	Mansarda	Superficie (m²)
2047	23	49	1		no	28.42

Classe di intervento: 2

Tipologia edilizia

**manufatto con funzioni
accessorie e o servizio**

Informazioni sull'Edificato Minore 529

Unità volumetriche dell'Edificato Minore 529

N°	Foglio	Particella	N° piani	Piani interrati	Mansarda	Superficie (m²)
2994	23	50	1		no	11.18

Classe di intervento: 2

Tipologia edilizia

**tettoia
baracca in legno**

Informazioni sull'Edificato Minore 853

Unità volumetriche dell'Edificato Minore 853

N°	Foglio	Particella	N° piani	Piani interrati	Mansarda	Superficie (m²)
2372	23	51		1	no	17.56

Classe di intervento: 2

Tipologia edilizia

**manufatto con funzioni
accessorie e o servizio**

Rilievi fotografici

Posizionamento dei rilievi fotografici

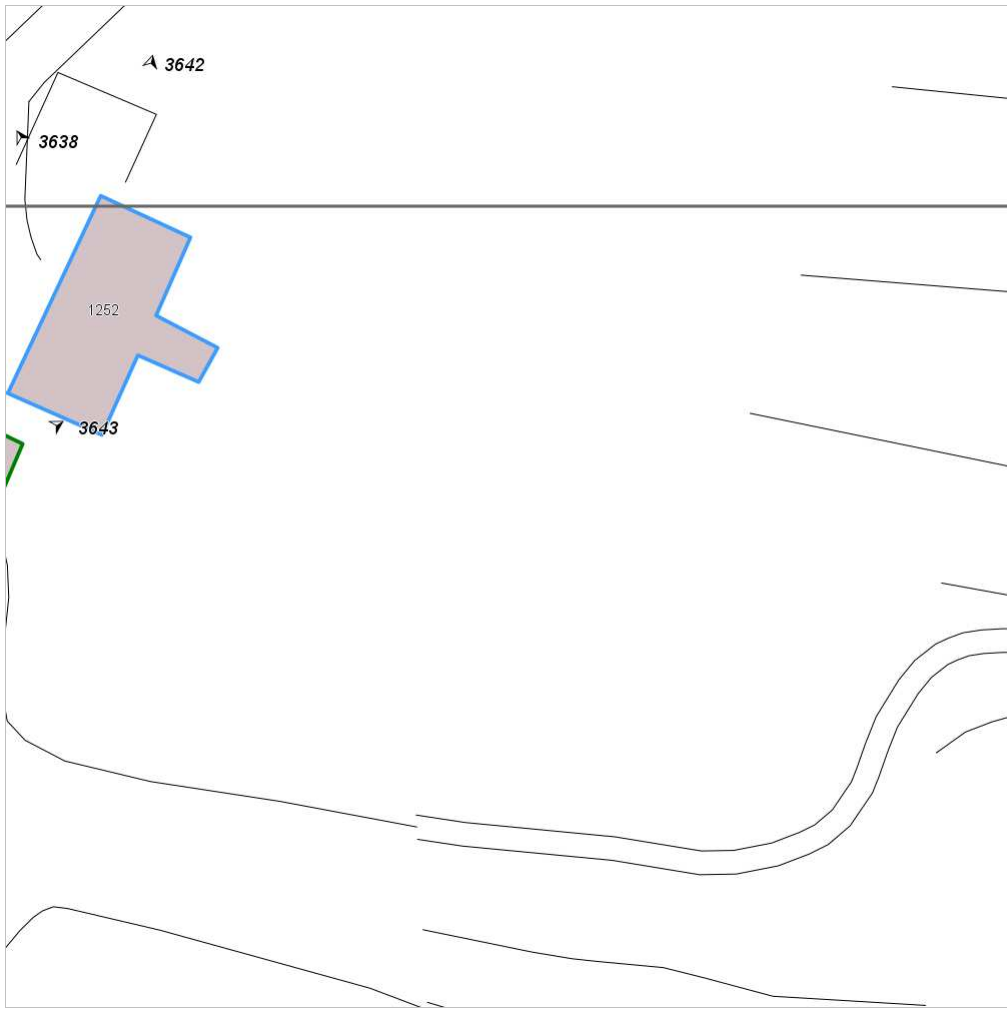


FOTO n° 3638 (edificio 949)



Categoria: Edificio

FOTO n° 3639 (edificio 949)



Categoria: Edificio

FOTO n° 3640 (edificio 949)



Categoria: Edificio

FOTO n° 3641 (edificio 949)



Categoria: Edificio

FOTO n° 3642 (edificio 949)



Categoria: Edificio

FOTO n° 3643 (edificato minore 528)



Categoria: Edificio

FOTO n° 3644 (edificato minore 529)



Categoria: Edificio

Report Scheda Edifici: *patrimonio rurale N°277*

Edifici associati alla Scheda:

ID **950**

Edificati Minori associati alla Scheda:

ID **530** ID **531** ID **532** ID **533**



Scala: 1:1000

Informazioni sulla Scheda

- Località **C. GERLA**
- Data rilevazione **20/09/2008**
- Recinzioni **filo spinato**
- Area di pertinenza
 - Giardino
 - Stato **basso**
 - Materiale prevalente **manto erboso**
 - Permeabilità **buono**
- Alberature di pregio **lecci**

Informazioni sull'Edificio 950

Unità volumetriche dell'Edificio 950

N°	Foglio	Particella	N° piani	Piani interrati	Mansarda	Superficie (m²)
1775	23	39	1		no	14.69

Classe di intervento: 6

Funzioni d'uso

- Uso prevalente: **non residenziale**
- Usi presenti: **deposito**
- Uso Piano terra:
- Piano terra: **passo carraio pedonale**

Numero piani fuori terra

- Numero piani massimo: **1**
- Esiste una parte dell'edificio con un numero di piani inferiore a quello massimo: **no**

Proprietà privata

Tipologia architettonica struttura in muratura

Stato di conservazione buono

Compatibilità dell'uso attuale congruo

Copertura

- Tipo di copertura: **a falde**
- Tipo di manto: **a falde**
- Gronda: **in legno e laterizio**

Caratteristiche architettoniche e strutturali

■ Ingresso al resede

- Materiale: **ferro**
- Posa in opera: **a 2 ante**
- Colore: **grigio chiaro**
- Stato di conservazione: **basso**
- Compatibilità: **incongruo**

■ Struttura paramento esterno

- Materiale: **pietra**
- Posa in opera: **conci di pietra irregolari**
- Stato di conservazione: **buono**
- Compatibilità: **congruo**

■ Angolari

- Materiale: **pietra laterizio**
- Posa in opera: **conci squadriati**
- Colore: **khaki rosso mattone**
- Stato di conservazione: **buono**
- Compatibilità: **congruo**

■ Infissi finestre

- Materiale: **legno**
- Posa in opera: **a 1 2 ante**
- Colore: **marrone**
- Stato di conservazione: **buono**
- Compatibilità: **congruo**

■ Architravi porte

- Materiale: **mattone**
- Posa in opera: **archivolto**
- Colore: **rosso mattone**
- Stato di conservazione: **buono**
- Compatibilità: **congruo**

■ Infissi porte

- Materiale: **legno**
- Posa in opera: **a 2 ante**
- Colore: **marrone**
- Stato di conservazione: **buono**
- Compatibilità: **congruo**

Informazioni sull'Edificato Minore 530

Unità volumetriche dell'Edificato Minore 530

N°	Foglio	Particella	N° piani	Piani interrati	Mansarda	Superficie (m²)
2373	23	51	1		no	7.44

Classe di intervento: 6

Tipologia edilizia manufatto con funzioni accessorie e o servizio

Informazioni sull'Edificato Minore 531

Unità volumetriche dell'Edificato Minore 531

N°	Foglio	Particella	N° piani	Piani interrati	Mansarda	Superficie (m²)
----	--------	------------	----------	-----------------	----------	-----------------

1774	23	52	1		no	140.15
------	----	----	---	--	----	--------

Classe di intervento: 6

Tipologia edilizia
tettoia
baracca in legno

Informazioni sull'Edificato Minore 532

Unità volumetriche dell'Edificato Minore 532

N°	Foglio	Particella	N° piani	Piani interrati	Mansarda	Superficie (m²)
2995	23	39	1		no	29.2

Classe di intervento: 6

Tipologia edilizia
tettoia

Informazioni sull'Edificato Minore 533

Unità volumetriche dell'Edificato Minore 533

N°	Foglio	Particella	N° piani	Piani interrati	Mansarda	Superficie (m²)
2996	23	51	1		no	32.42

Classe di intervento: 6

Tipologia edilizia
manufatto con funzioni
accessorie e o servizio

Rilievi fotografici

Posizionamento dei rilievi fotografici

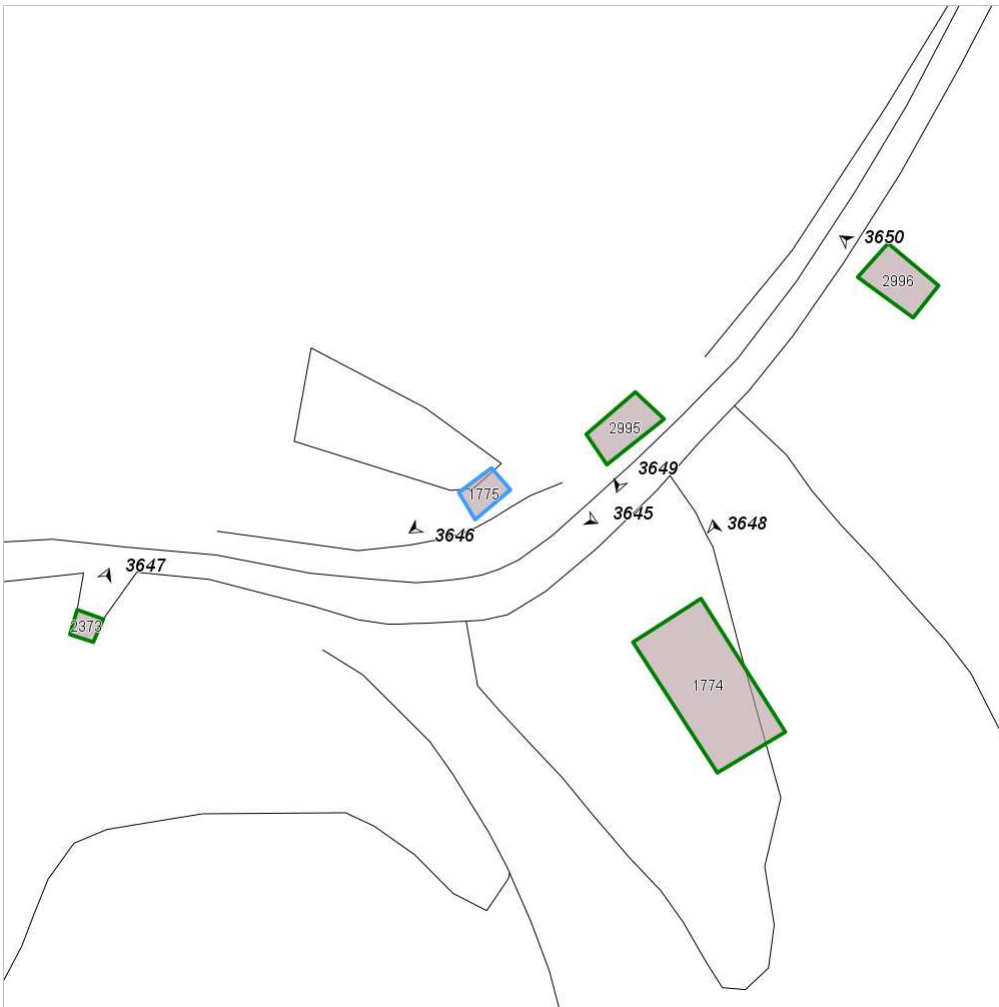


FOTO n° 3645 (edificio 950)



Categoria: Edificio

FOTO n° 3646 (edificio 950)



Categoria: Edificio

FOTO n° 3647 (edificio minore 530)



Categoria: Edificio

FOTO n° 3648 (edificio minore 531)



Categoria: Edificio

FOTO n° 3649 (edificio minore 532)



Categoria: Edificio

FOTO n° 3650 (edificio minore 533)



Report Scheda Edifici: *patrimonio rurale N°278*

Edifici associati alla Scheda:

ID **951** ID **952** ID **953** ID **954**

Edificati Minori associati alla Scheda:

ID **534** ID **535**



Informazioni sulla Scheda

- Località **TEGLINE**
- Data rilevazione **20/09/2008**
- Accessibilità **strada vicinale**
- Area di pertinenza
 - Giardino
 - Stato **medio**
 - Materiale prevalente **manto erboso**
 - Permeabilità **buono**
- Area di pertinenza: elementi presenti
 - Forno: stato **buono**

Informazioni sull'Edificio 951

Unità volumetriche dell'Edificio 951

N°	Foglio	Particella	N° piani	Piani interrati	Mansarda	Superficie (m²)
1524	27	40	2		no	219.41

Classe di intervento: 2

Funzioni d'uso

- Uso prevalente: **non residenziale**
- Usi presenti: **agriturismo**
- Uso Piano terra:
- Piano terra: **passo carraio pedonale**

Numero piani fuori terra

- Numero piani massimo: **2**
- Esiste una parte dell'edificio con un numero di piani inferiore a quello massimo: **no**

Proprietà privata

Tipologia architettonica struttura in muratura

Stato di conservazione buono

Compatibilità dell'uso attuale congruo

Copertura

- Tipo di copertura: **a falde**
- Tipo di manto: **a falde**
- Docce e pluviali: **in rame**
- Gronda: **in legno e laterizio**

Caratteristiche architettoniche e strutturali

Struttura paramento esterno

- Materiale: **pietra**
- Posa in opera: **conci di pietra irregolari**
- Colore: **beige ecru grigio chiaro khaki**
- Stato di conservazione: **medio**
- Compatibilità: **congruo**

Infissi finestre

- Materiale: **legno**
- Posa in opera: **a 2 ante**
- Colore: **marrone**
- Stato di conservazione: **buono**
- Compatibilità: **congruo**

Oscureamento esterno

- Materiale: **legno**
- Posa in opera: **a 2 ante**
- Colore: **marrone**
- Stato di conservazione: **buono**
- Compatibilità: **congruo**

Infissi porte

- Materiale: **legno**
- Posa in opera: **a 2 ante**
- Colore: **marrone**
- Stato di conservazione: **buono**
- Compatibilità: **congruo**

Informazioni sull'Edificio 952

Unità volumetriche dell'Edificio 952

N°	Foglio	Particella	N° piani	Piani interrati	Mansarda	Superficie (m²)
135	27	40	1		no	18.27

Classe di intervento: 2

Funzioni d'uso

- Uso prevalente: **non residenziale**
- Usi presenti: **agriturismo**
- Uso Piano terra:
- Piano terra: **passo carraio pedonale**

Numero piani fuori terra

- Numero piani massimo: **1**
- Esiste una parte dell'edificio con un numero di piani inferiore a quello massimo: **no**

Proprietà privata

Tipologia architettonica struttura in muratura

Caratteristiche architettoniche e strutturali

Struttura paramento esterno

- Materiale: **pietra**
- Posa in opera: **conci di pietra irregolari**
- Colore: **beige ecru grigio chiaro khaki**
- Stato di conservazione: **buono**
- Compatibilità: **congruo**

Stato di conservazione
buono

Compatibilità dell'uso attuale
congruo

Copertura

- Tipo di copertura: **a falde**
- Tipo di manto: **a falde**
- Presenza di camini e/o comignoli: **in muratura**
- Docce e pluviali: **in rame**
- Gronda: **in legno e laterizio**

Informazioni sull'Edificio 953

Unità volumetriche dell'Edificio 953

N°	Foglio	Particella	N° piani	Piani interrati	Mansarda	Superficie (m²)
1518						65.26

Classe di intervento: 2

Funzioni d'uso

- Uso prevalente: **non residenziale**
- Usi presenti: **magazzini privati; agriturismo**
- Piano terra: **passo carraio pedonale**

Numero piani fuori terra

- Numero piani massimo: **0**
- Esiste una parte dell'edificio con un numero di piani inferiore a quello massimo: **no**

Proprietà
privata

Tipologia architettonica
struttura in muratura

Stato di conservazione
basso

Compatibilità dell'uso attuale
congruo

Copertura

- Tipo di copertura: **a falde**
- Tipo di manto: **a falde**

Caratteristiche architettoniche e strutturali

- **Struttura paramento esterno**
 - Materiale: **pietra**
 - Posa in opera: **conci di pietra irregolari**
 - Colore: **beige ecru grigio scuro khaki**
- Stato di conservazione: **medio**
- Compatibilità: **congruo**

Informazioni sull'Edificio 954

Unità volumetriche dell'Edificio 954

N°	Foglio	Particella	N° piani	Piani interrati	Mansarda	Superficie (m²)
1517	27	40	2		no	281.76

Classe di intervento: 2

Funzioni d'uso

- Uso prevalente: **non residenziale**
- Usi presenti: **agriturismo**
- Uso Piano terra:

Caratteristiche architettoniche e strutturali

- **Struttura paramento esterno**
 - Materiale: **pietra**
 - Posa in opera: **conci di pietra irregolari**
 - Colore: **beige**

- Piano terra: **passo carraio pedonale**

Numero piani fuori terra

- Numero piani massimo: **2**
- Esiste una parte dell'edificio con un numero di piani inferiore a quello massimo: **no**

**crema
ecru
grigio chiaro
khaki**

- Stato di conservazione: **medio**
- Compatibilità: **congruo**

**Proprietà
privata**

**Tipologia architettonica
struttura in muratura**

**Stato di conservazione
medio**

**Compatibilità dell'uso attuale
congruo**

Copertura

- Tipo di copertura: **a falde**
- Tipo di manto: **a falde**
- Presenza di camini e/o comignoli: **in muratura**
- Docce e pluviali: **in rame**
- Gronda: **in legno e laterizio**

Informazioni sull'Edificato Minore 534

Unità volumetriche dell'Edificato Minore 534

N°	Foglio	Particella	N° piani	Piani interrati	Mansarda	Superficie (m²)
1525	27	42	1		no	88.91

Classe di intervento: 2

**Tipologia edilizia
manufatto con funzioni
accessorie e o servizio**

Informazioni sull'Edificato Minore 535

Unità volumetriche dell'Edificato Minore 535

N°	Foglio	Particella	N° piani	Piani interrati	Mansarda	Superficie (m²)
1530	27	47	2		no	211.05

Classe di intervento: 2

**Tipologia edilizia
tettoia**

Rilievi fotografici

Posizionamento dei rilievi fotografici

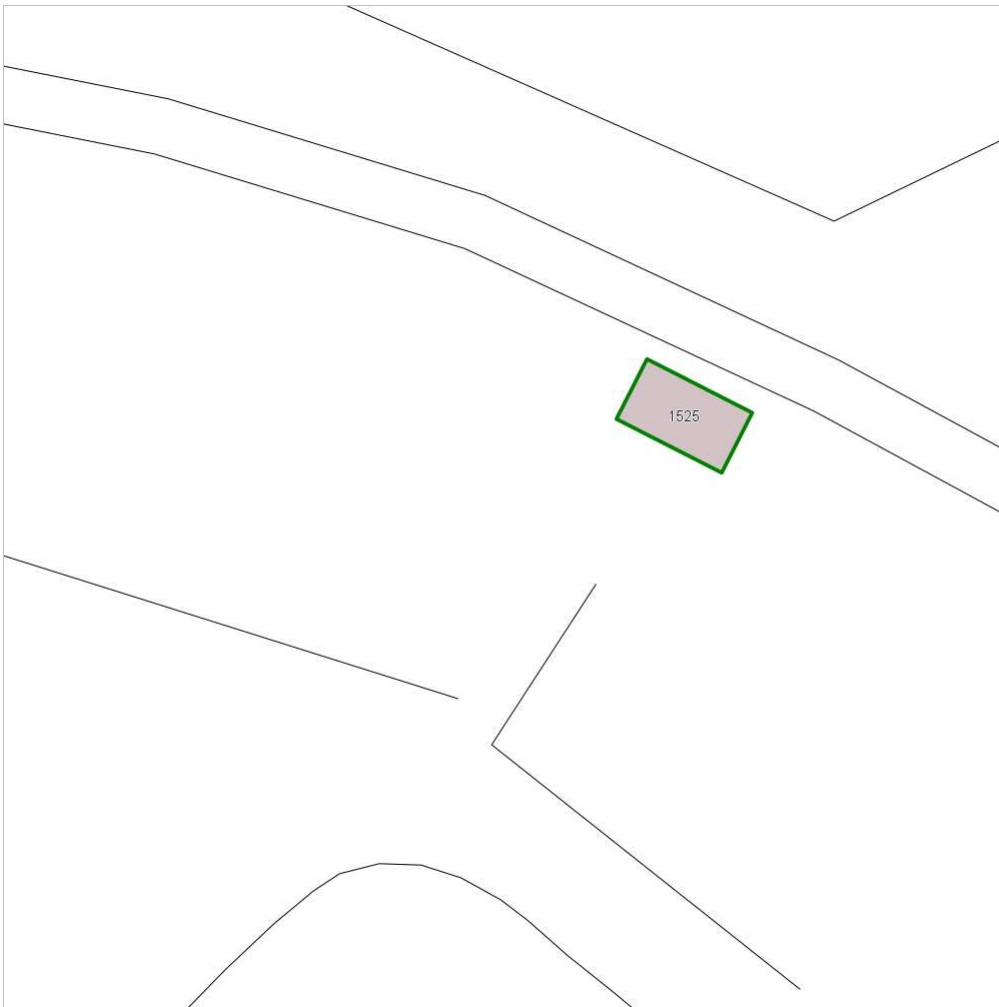


FOTO n° 3652 (edificio 951)



Categoria: Edificio

FOTO n° 3653 (edificio 951)



Categoria: Edificio

FOTO n° 3654 (edificio 951)



Categoria: Edificio

FOTO n° 3655 (edificio 952)



Categoria: Edificio

FOTO n° 3656 (edificio 952)



Categoria: Edificio

FOTO n° 3657 (edificio 953)



Categoria: Edificio

FOTO n° 3658 (edificio 954)

FOTO n° 3659 (edificio minore 535)



Categoria: Edificio



Categoria: Edificio

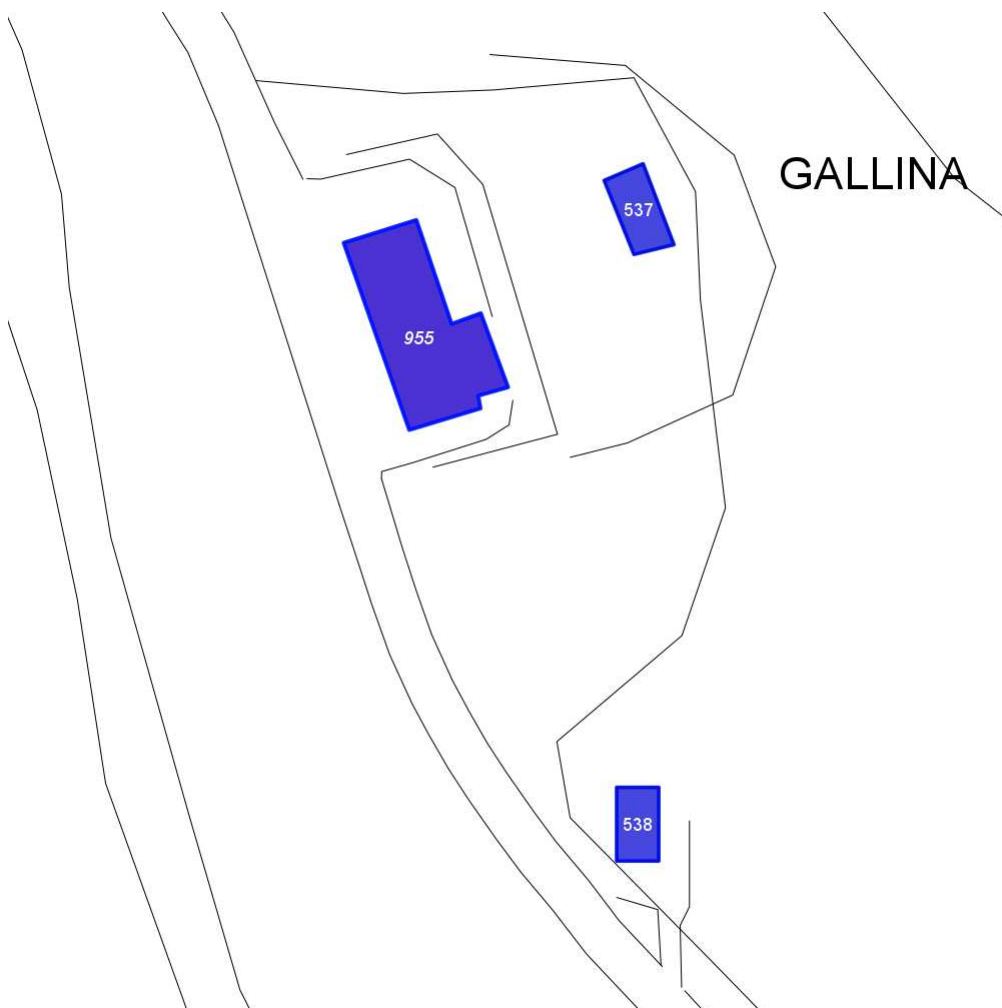
Report Scheda Edifici: *patrimonio rurale N°279*

Edifici associati alla Scheda:

ID **955**

Edificati Minori associati alla Scheda:

ID **537** ID **538**



Scala: 1:1000

Informazioni sulla Scheda

- Località **GALLINA**
- Data rilevazione **20/09/2008**
- Accessibilità **strada provinciale**
- Area di pertinenza
 - Orto
 - Stato **basso**
 - Materiale prevalente **manto erboso**
 - Permeabilità **buono**
- Alberature di pregio **lecci**

Informazioni sull'Edificio 955

Unità volumetriche dell'Edificio 955

N°	Foglio	Particella	N° piani	Piani interrati	Mansarda	Superficie (m²)
1604	25	54	2		no	304.46

Classe di intervento: 3

Funzioni d'uso

- Uso prevalente: **residenziale**
- Usi presenti: **residenza**
- Uso Piano terra:
- Piano terra: **passo carraio pedonale**

Numero piani fuori terra

- Numero piani massimo: **2**
- Esiste una parte dell'edificio con un numero di piani inferiore a quello massimo: **no**

Proprietà privata

Tipologia architettonica struttura in muratura

Stato di conservazione medio

Compatibilità dell'uso attuale congruo

Copertura

- Tipo di copertura: **a falde**
- Tipo di manto: **a falde**
- Presenza di camini e/o comignoli: **in muratura**
- Docce e pluviali: **in rame**
- Gronda: **in legno e laterizio**

Caratteristiche architettoniche e strutturali

■ Struttura paramento esterno

- Materiale: **pietra**
- Posa in opera: **conci di pietra irregolari**
- Colore: **beige ecru grigio chiaro grigio scuro khaki**
- Stato di conservazione: **medio**
- Compatibilità: **congruo**

■ Intonaco

- Materiale: **intonaco**
- Posa in opera: **finitura liscia**
- Colore: **bianco lilla**
- Stato di conservazione: **basso**
- Compatibilità: **congruo**

■ Cornicione

- Materiale: **calcstruzzo**
- Colore: **grigio scuro**
- Stato di conservazione: **medio**
- Compatibilità: **congruo**

■ Infissi finestre

- Materiale: **legno**
- Posa in opera: **a 2 ante**
- Colore: **marrone**
- Stato di conservazione: **medio**
- Compatibilità: **congruo**

■ Oscuramento esterno

- Materiale: **legno**
- Posa in opera: **pesiane a stecche**
- Colore: **marrone**
- Stato di conservazione: **medio**
- Compatibilità: **congruo**

■ Infissi porte

- Materiale: **legno**
- Posa in opera: **a 2 ante**
- Colore: **marrone**
- Stato di conservazione: **medio**
- Compatibilità: **congruo**

■ Cassetta postale a vista

- Materiale: **lamiera di ferro**
- Posa in opera: **fissata al paramento**
- Colore: **nero**
- Stato di conservazione: **medio**
- Compatibilità: **congruo**

Elementi di facciata precari e non

- Cavi e tubazioni: **telefonia Enel**

Informazioni sull'Edificato Minore 537

Unità volumetriche dell'Edificato Minore 537

N°	Foglio	Particella	N° piani	Piani interrati	Mansarda	Superficie (m²)
1605	25	54	2		no	60.36

Classe di intervento: 3

Tipologia edilizia

manufatto con funzioni
accessorie e o servizio

Informazioni sull'Edificato Minore 538

Unità volumetriche dell'Edificato Minore 538

N°	Foglio	Particella	N° piani	Piani interrati	Mansarda	Superficie (m²)
1599	26	1	1		no	54.15

Classe di intervento: 3

Tipologia edilizia
manufatto con funzioni
accessorie e o servizio

Rilievi fotografici

Posizionamento dei rilievi fotografici



FOTO n° 3661 (edificio 955)



Categoria: Edificio

FOTO n° 3662 (edificio 955)



Categoria: Edificio

FOTO n° 3663 (edificio 955)



Categoria: Edificio

FOTO n° 3664 (edificato minore 537)



Categoria: Edificio

FOTO n° 3665 (edificato minore 538)



Categoria: Edificio

FOTO n° 3666 (edificato minore 538)

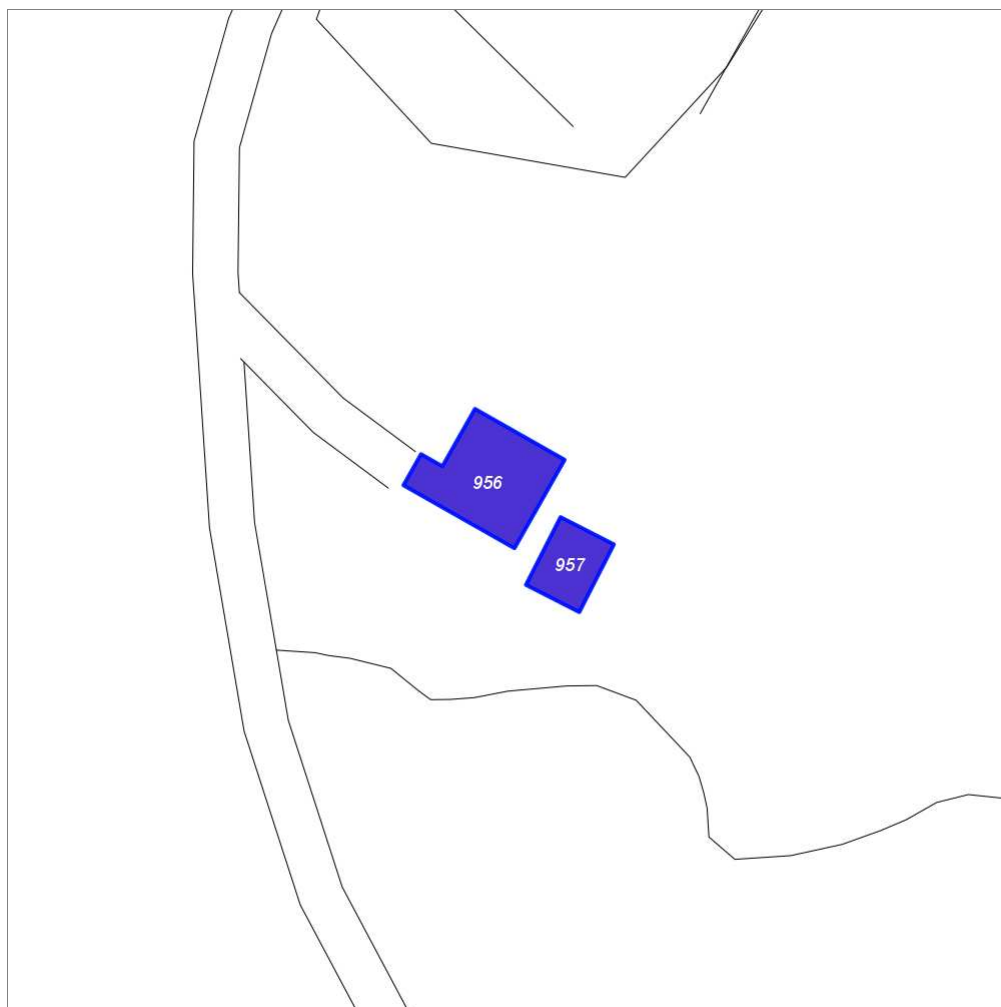


Categoria: Edificio

Report Scheda Edifici: *patrimonio rurale N°280*

Edifici associati alla Scheda:

ID **956** | ID **957**



Scala: 1:1000

Informazioni sulla Scheda

- Località **IL POGGIOLO**
- Data rilevazione **20/09/2008**
- Accessibilità **strada comunale**
- Area di pertinenza
 - Giardino
 - Stato **medio**
 - Materiale prevalente **ghiaia**
 - Permeabilità **buono**
- Alberature di pregio **lecci; pini**
- Area di pertinenza: elementi presenti
 - Piscina: stato **buono**

Informazioni sull'Edificio 956

Unità volumetriche dell'Edificio 956

N°	Foglio	Particella	N° piani	Piani interrati	Mansarda	Superficie (m²)
1577	26	26	2		no	198.24

Classe di intervento: 2

Funzioni d'uso

- Uso prevalente: **residenziale**
- Usi presenti: **residenza**
- Uso Piano terra:
- Piano terra: **passo carraio pedonale**

Numero piani fuori terra

- Numero piani massimo: **2**
- Esiste una parte dell'edificio con un numero di piani inferiore a quello massimo: **no**

Proprietà privata

Tipologia architettonica struttura in muratura

Stato di conservazione buono

Compatibilità dell'uso attuale congruo

Copertura

- Tipo di copertura: **a falde**
- Tipo di manto: **a falde**
- Presenza di camini e/o comignoli: **in muratura**
- Docce e pluviali: **in rame**
- Gronda: **in legno e laterizio**

Caratteristiche architettoniche e strutturali

Struttura paramento esterno

- Materiale: **pietra**
- Posa in opera: **conci di pietra irregolari**
- Colore: **beige ecru grigio chiaro grigio pietra serena khaki**
- Stato di conservazione: **buono**
- Compatibilità: **congruo**

Cornici

- Materiale: **pietra**
- Posa in opera: **elementi squadrati**
- Colore: **grigio pietra serena grigio scuro**
- Stato di conservazione: **buono**
- Compatibilità: **congruo**

Architravi finestre

- Materiale: **pietra mattone**
- Posa in opera: **trave archivolto**
- Colore: **grigio pietra serena rosso mattone**
- Stato di conservazione: **buono**
- Compatibilità: **congruo**

Infissi finestre

- Materiale: **legno**
- Posa in opera: **a 2 ante**
- Colore: **marrone**
- Stato di conservazione: **buono**
- Compatibilità: **congruo**

Oscuramento interno (scurini)

- Materiale: **legno**
- Posa in opera: **a 2 ante**
- Colore: **marrone**
- Stato di conservazione: **buono**
- Compatibilità: **congruo**

Architravi porte

- Materiale: **pietra mattone**
- Posa in opera: **trave archivolto**
- Colore: **grigio pietra serena rosso mattone**
- Stato di conservazione: **buono**
- Compatibilità: **congruo**

Infissi porte

- Materiale: **legno**
- Posa in opera: **a 2 ante**
- Colore: **marrone**
- Stato di conservazione: **buono**
- Compatibilità: **congruo**

Informazioni sull'Edificio 957

Unità volumetriche dell'Edificio 957

N°	Foglio	Particella	N° piani	Piani interrati	Mansarda	Superficie (m²)
42	26	26	1		no	79.48

Classe di intervento: 2

Funzioni d'uso

- Uso prevalente: **residenziale**
- Usi presenti: **residenza**
- Uso Piano terra:
- Piano terra: **passo carraio pedonale**

Numero piani fuori terra

- Numero piani massimo: **1**
- Esiste una parte dell'edificio con un numero di piani inferiore a quello massimo: **no**

Proprietà privata

Tipologia architettonica struttura in muratura

Stato di conservazione buono

Compatibilità dell'uso attuale congruo

Copertura

- Tipo di copertura: **a falde**
- Tipo di manto: **a falde**
- Presenza di camini e/o comignoli: **in muratura**
- Docce e pluviali: **in rame**
- Gronda: **in legno e laterizio**

Caratteristiche architettoniche e strutturali

■ Struttura paramento esterno

- Materiale: **pietra**
- Posa in opera: **conci di pietra irregolari**
- Colore: **beige ecru grigio scuro khaki**
- Stato di conservazione: **buono**
- Compatibilità: **congruo**

■ Marcadavanzale

- Materiale: **mattone**
- Posa in opera: **per testa**
- Colore: **rosso mattone**
- Stato di conservazione: **buono**
- Compatibilità: **congruo**

■ Infissi finestre

- Materiale: **legno**
- Posa in opera: **a 2 ante**
- Colore: **grigio chiaro**
- Stato di conservazione: **medio**
- Compatibilità: **congruo**

■ Oscuramento esterno

- Materiale: **legno**
- Posa in opera: **a 2 ante**
- Colore: **grigio chiaro**
- Stato di conservazione: **buono**
- Compatibilità: **congruo**

■ Infissi porte

- Materiale: **legno**
- Posa in opera: **a 2 ante**
- Colore: **grigio chiaro**
- Stato di conservazione: **buono**
- Compatibilità: **congruo**

Rilievi fotografici

Posizionamento dei rilievi fotografici



FOTO n° 3667 (edificio 956)



Categoría: Edificio

FOTO n° 3668 (edificio 956)



Categoría: Edificio

FOTO n° 3669 (edificio 956)



Categoría: Edificio

FOTO n° 3670 (edificio 956)



Categoría: Edificio

FOTO n° 3671 (edificio 956)



Categoría: Edificio

FOTO n° 3672 (edificio 957)



Categoría: Edificio

FOTO n° 3673 (edificio 957)

FOTO n° 3674 (edificio 957)



Categoria: Edificio



Categoria: Edificio

FOTO n° 3675 (edificio 957)

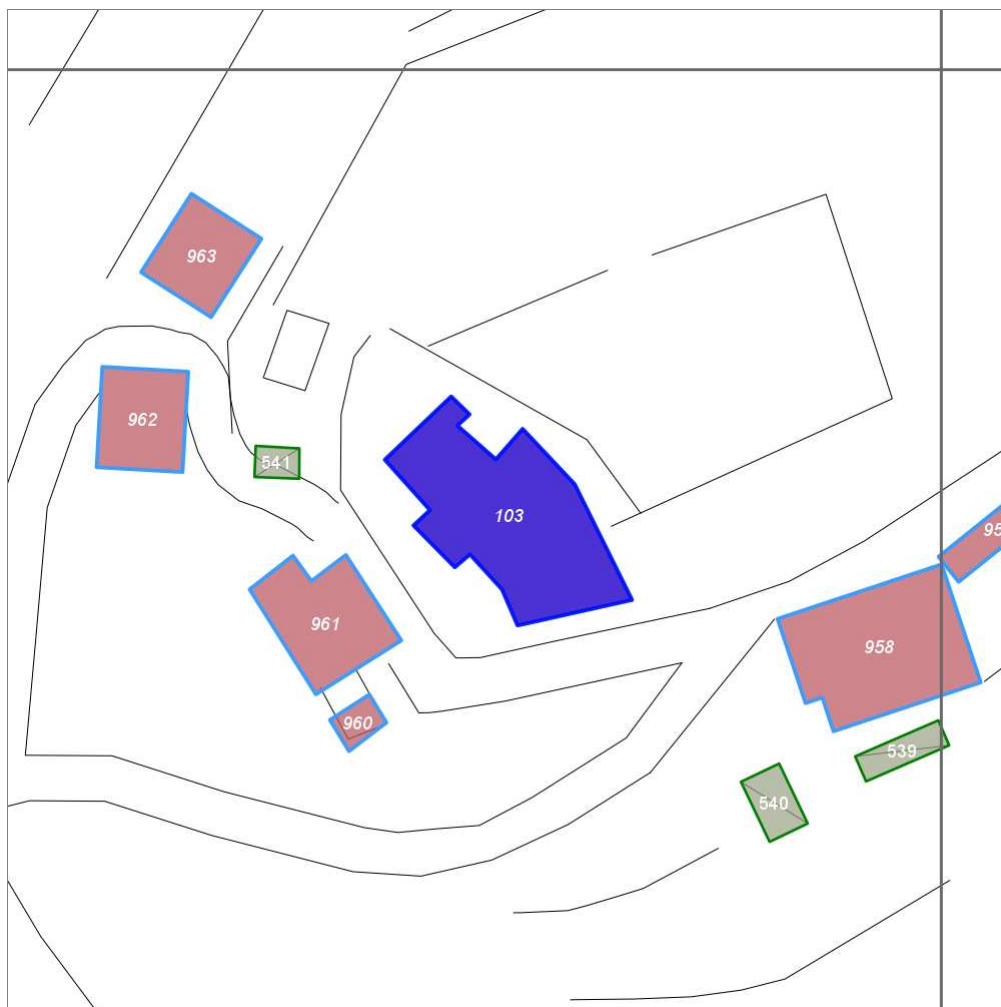


Categoria: Edificio

Report Scheda Edifici: *patrimonio rurale N°281*

Edifici associati alla Scheda:

ID **103**



Scala: 1:1000

Informazioni sulla Scheda

- Località **MONTERINALDI**
- Data rilevazione **20/09/2008**
- Accessibilità **strada comunale**
- Area di pertinenza
 - Giardino
 - Stato **buono**
 - Materiale prevalente **manto erboso**
 - Permeabilità **buono**
- Alberature di pregio **cipressi; pini; abeti; quercie; lecci**

Informazioni sull'Edificio 103

Unità volumetriche dell'Edificio 103

N°	Foglio	Particella	N° piani	Piani interrati	Mansarda	Superficie (m ²)
1601	20	A	2 (a monte) 3 (a valle)			485.62

Classe di intervento: 1

Funzioni d'uso

- Uso prevalente: **non residenziale**
- Usi presenti: **culto (1); agriturismo (1)**
- Uso Piano terra:
- Piano terra: **passo carraio pedonale**

Vincoli

vincolato ex D.Lgs.42/2004 art.10

Numero piani fuori terra

- Numero piani massimo: **3**
- Esiste una parte dell'edificio con un numero di piani inferiore a quello massimo: **no**

Proprietà privata

Tipologia architettonica struttura in muratura

Stato di conservazione buono

Compatibilità dell'uso attuale congruo

Copertura

- Tipo di copertura: **a falde**
- Tipo di manto: **a falde**
- Presenza di camini e/o comignoli: **in muratura**
- Docce e pluviali: **in rame**
- Gronda: **in legno e laterizio**

Caratteristiche architettoniche e strutturali

■ Struttura paramento esterno

- Materiale: **pietra**
- Posa in opera: **conci di pietra irregolari**
- Colore: **beige ecru grigio chiaro grigio scuro khaki**
- Stato di conservazione: **buono**
- Compatibilità: **congruo**

■ Angolari

- Materiale: **pietra**
- Posa in opera: **conci squadrati**
- Colore: **giallo napoli grigio scuro**
- Stato di conservazione: **buono**
- Compatibilità: **congruo**

■ Marcadavanzale

- Materiale: **pietra**
- Posa in opera: **elementi squadrati**
- Colore: **grigio pietra serena**
- Stato di conservazione: **buono**
- Compatibilità: **congruo**

■ Cornice sottotetto

- Materiale: **mattoni**
- Colore: **rosso mattone**
- Stato di conservazione: **buono**
- Compatibilità: **congruo**

■ Cornici

- Materiale: **pietra**
- Posa in opera: **elementi squadrati**
- Colore: **grigio pietra serena**
- Stato di conservazione: **buono**
- Compatibilità: **congruo**

■ Architravi finestre

- Materiale: **pietra mattone**
- Posa in opera: **trave archivolto**
- Colore: **grigio pietra serena rosso mattone**
- Stato di conservazione: **buono**
- Compatibilità: **congruo**

■ Infissi finestre

- Materiale: **legno**
- Posa in opera: **a 2 ante**
- Colore: **marrone**
- Stato di conservazione: **buono**
- Compatibilità: **congruo**

■ Oscuramento esterno

- Materiale: **legno**
- Posa in opera: **pesiane a stecche**
- Colore: **grigio chiaro**
- Stato di conservazione: **buono**
- Compatibilità: **congruo**

■ Architravi porte

- Materiale: **pietra mattone**
- Posa in opera: **trave archivolto**
- Colore: **grigio pietra serena rosso mattone**
- Stato di conservazione: **buono**

Elementi architettonici e decorativi

- Elementi architettonici decorativi: **merlatura in pietra su parte della copertura**

- Compatibilità: **congruo**
- **Infissi porte**
 - Materiale: **legno**
 - Posa in opera: **a 2 ante**
 - Colore: **marrone**
 - Stato di conservazione: **buono**
 - Compatibilità: **congruo**

Rilievi fotografici

Posizionamento dei rilievi fotografici

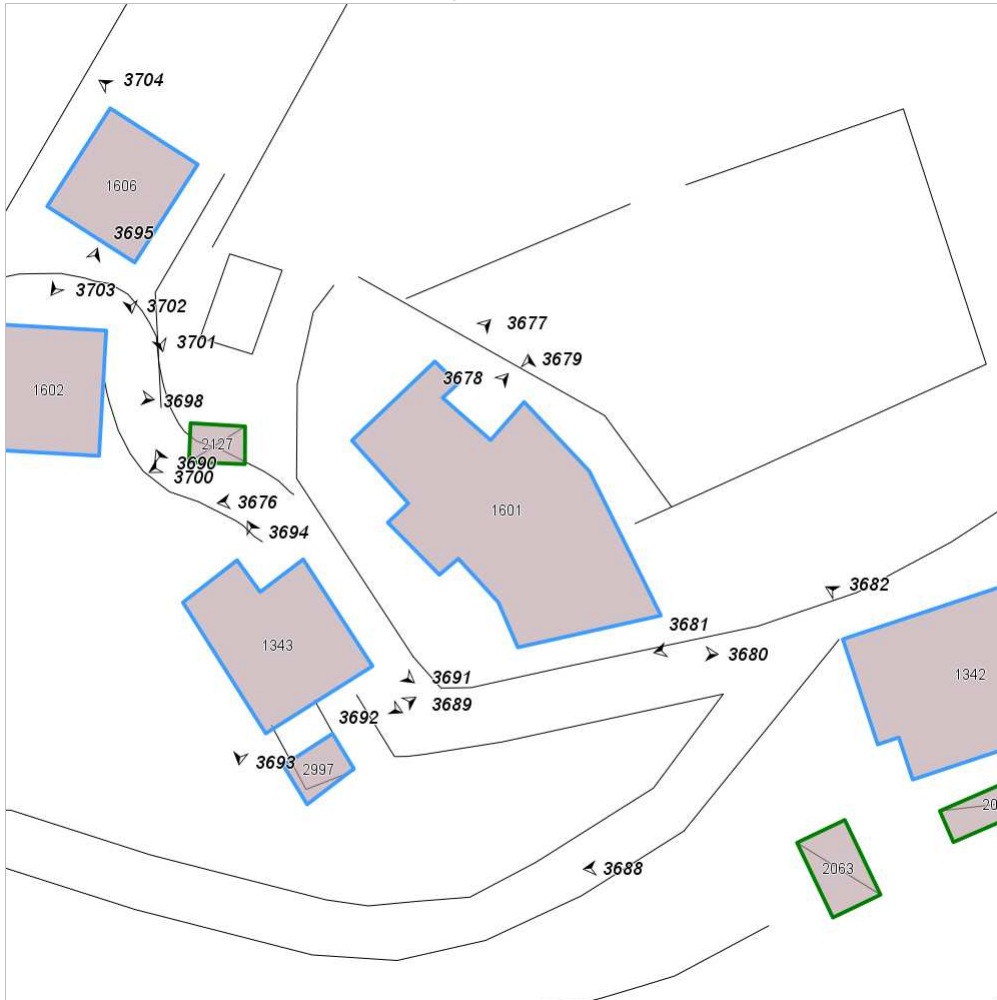


FOTO n° 3676 (edificio 103)



Categoria: Edificio

FOTO n° 3677 (edificio 103)



Categoria: Edificio

FOTO n° 3678 (edificio 103)



Categoria: Edificio

FOTO n° 3679 (edificio 103)



Categoria: Edificio

FOTO n° 3680 (edificio 103)



Categoria: Edificio

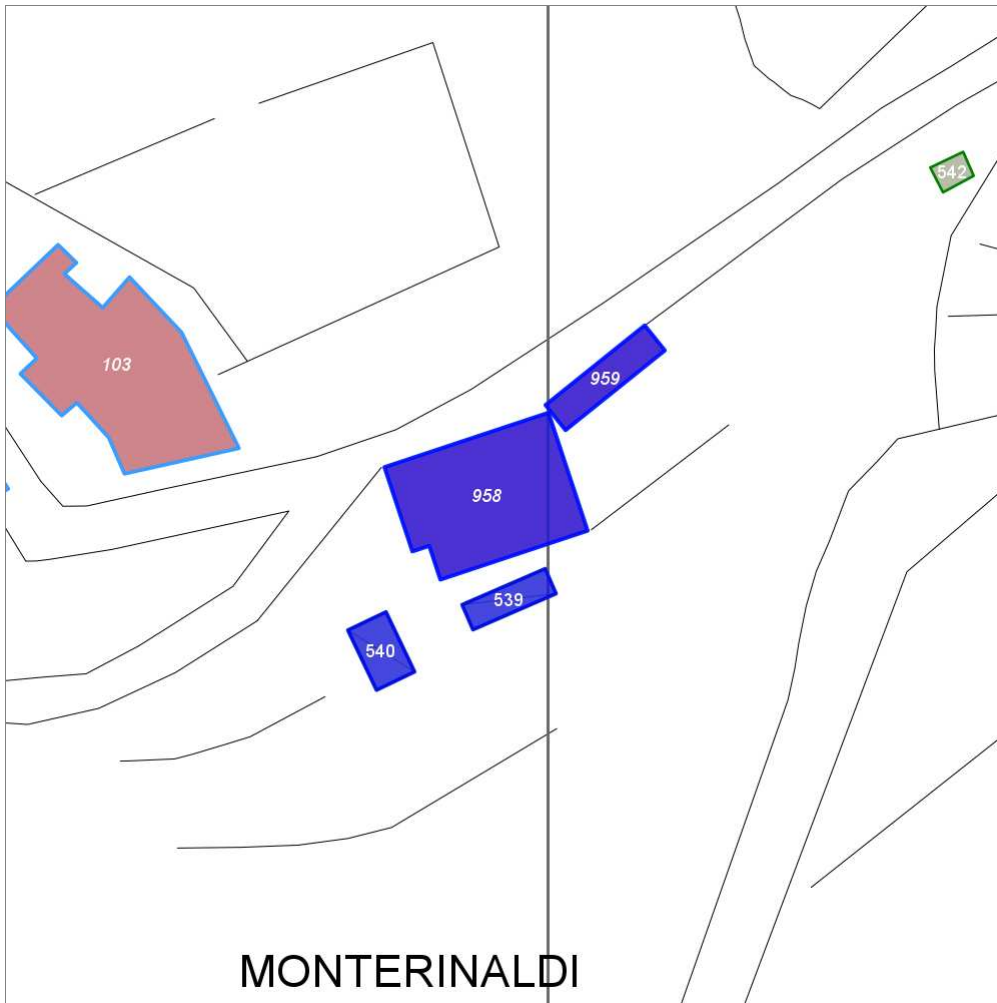
Report Scheda Edifici: *patrimonio rurale N°282*

Edifici associati alla Scheda:

ID **958** ID **959**

Edificati Minori associati alla Scheda:

ID **539** ID **540**



Scala: 1:1000

Informazioni sulla Scheda

- Località **MONTERINALDI**
- Data rilevazione **20/09/2008**
- Accessibilità **strada comunale**
- Recinzioni **muratura naturale**
- Area di pertinenza
 - Cortile
 - Stato **medio**
 - Materiale prevalente **pietra**
 - Permeabilità **basso**
- Alberature di pregio **cipessi; ulivi; pini**

Informazioni sull'Edificio 958

Unità volumetriche dell'Edificio 958

N°	Foglio	Particella	N° piani	Piani interrati	Mansarda	Superficie (m ²)
1342	26	305	2 (a monte) 3 (a valle)		no	364.04

Classe di intervento: 2

Funzioni d'uso

- Uso prevalente: **residenziale**
- Usi presenti: **residenza**
- Uso Piano terra:
- Piano terra: **passo carraio pedonale**
- Numero alloggi: **1**

Numero piani fuori terra

- Numero piani massimo: **3**
- Esiste una parte dell'edificio con un numero di piani inferiore a quello massimo: **no**

Proprietà privata

Tipologia architettonica struttura in muratura

Stato di conservazione medio

Compatibilità dell'uso attuale congruo

Copertura

- Tipo di copertura: **a falde**
- Tipo di manto: **a falde**
- Presenza di camini e/o comignoli: **in muratura**
- Docce e pluviali: **in rame**
- Gronda: **in legno e laterizio**

Caratteristiche architettoniche e strutturali

■ Struttura paramento esterno

- Materiale: **pietra**
- Posa in opera: **conci di pietra irregolari**
- Colore: **beige ecru grigio chiaro khaki**
- Stato di conservazione: **buono**
- Compatibilità: **congruo**

■ Angolari

- Materiale: **pietra**
- Posa in opera: **conci squadrati**
- Colore: **grigio pietra serena grigio scuro**
- Stato di conservazione: **medio**
- Compatibilità: **congruo**

■ Marcadavanzale

- Materiale: **pietra**
- Posa in opera: **elementi squadrati**
- Colore: **grigio pietra serena**
- Stato di conservazione: **buono**
- Compatibilità: **congruo**

■ Cornici

- Materiale: **pietra**
- Posa in opera: **elementi squadrati**
- Colore: **grigio pietra serena**
- Stato di conservazione: **buono**
- Compatibilità: **congruo**

■ Architravi finestre

- Materiale: **pietra**
- Posa in opera: **trave**
- Colore: **grigio pietra serena**
- Stato di conservazione: **buono**
- Compatibilità: **congruo**

■ Infissi finestre

- Materiale: **legno**
- Posa in opera: **a 2 ante**
- Colore: **marrone**
- Stato di conservazione: **buono**
- Compatibilità: **congruo**

■ Oscuramento interno (scurini)

- Materiale: **legno**
- Posa in opera: **a 2 ante**
- Colore: **marrone**
- Stato di conservazione: **buono**
- Compatibilità: **congruo**

■ Architravi porte

- Materiale: **pietra**
- Posa in opera: **trave**
- Colore: **grigio pietra serena**
- Stato di conservazione: **buono**
- Compatibilità: **congruo**

■ Infissi porte

- Materiale: **legno**
- Posa in opera: **a 2 ante**
- Colore: **grigio chiaro**
- Stato di conservazione: **medio**
- Compatibilità: **congruo**

Informazioni sull'Edificio 959

Unità volumetriche dell'Edificio 959

N°	Foglio	Particella	N° piani	Piani interrati	Mansarda	Superficie (m ²)
1345	26	305	1 (a monte) 2 (a valle)		no	71.45

Classe di intervento: 3

Funzioni d'uso

- Uso prevalente: **residenziale**
- Usi presenti: **residenza**
- Uso Piano terra:
- Piano terra: **passo carraio pedonale**

Numero piani fuori terra

- Numero piani massimo: **2**
- Esiste una parte dell'edificio con un numero di piani inferiore a quello massimo: **no**

Proprietà privata

Tipologia architettonica struttura in muratura

Stato di conservazione medio

Compatibilità dell'uso attuale congruo

Copertura

- Tipo di copertura: **a falde**
- Tipo di manto: **a falde**
- Presenza di camini e/o comignoli: **in muratura**
- Docce e pluviali: **in rame**
- Gronda: **Solo laterizio**

Caratteristiche architettoniche e strutturali

■ Struttura paramento esterno

- Materiale: **pietra**
- Posa in opera: **conci di pietra irregolari**
- Colore: **beige**
grigio pietra serena
grigio scuro
khaki
- Stato di conservazione: **medio**
- Compatibilità: **congruo**

■ Architravi porte

- Materiale: **mattone**
- Posa in opera: **archivolto**
- Colore: **rosso mattone**
- Stato di conservazione: **buono**
- Compatibilità: **congruo**

■ Infissi porte

- Materiale: **legno**
- Posa in opera: **a 2 ante**
- Colore: **marrone**
- Stato di conservazione: **medio**
- Compatibilità: **congruo**

Informazioni sull'Edificato Minore 539

Unità volumetriche dell'Edificato Minore 539

N°	Foglio	Particella	N° piani	Piani interrati	Mansarda	Superficie (m ²)
2064	26	305	1		no	43.07

Classe di intervento: 3

Tipologia edilizia manufatto con funzioni accessorie e o servizio

Informazioni sull'Edificato Minore 540

Unità volumetriche dell'Edificato Minore 540

N°	Foglio	Particella	N° piani	Piani interrati	Mansarda	Superficie (m ²)
2063	26	305	1		no	49.07

Classe di intervento: 3

Tipologia edilizia
manufatto con funzioni
accessorie e o servizio

Rilievi fotografici

Posizionamento dei rilievi fotografici

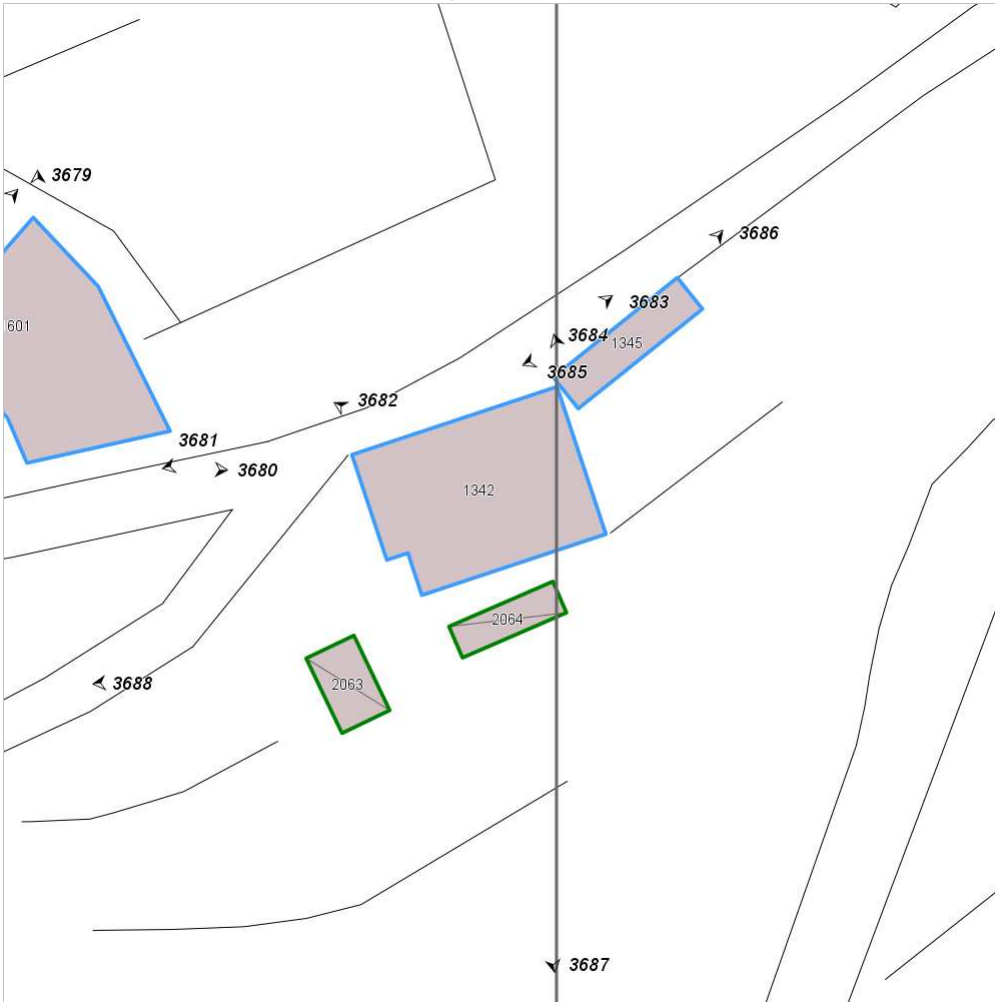


FOTO n° 3681 (edificio 958)



Categoria: Edificio

FOTO n° 3682 (edificio 958)



Categoria: Edificio

FOTO n° 3683 (edificio 958)



Categoria: Edificio

FOTO n° 3684 (edificio 958)



Categoria: Edificio

FOTO n° 3685 (edificio 959)



Categoria: Edificio

FOTO n° 3686 (edificio 959)



Categoria: Edificio

FOTO n° 3687 (edificato minore 539)

FOTO n° 3688 (edificato minore 540)



Categoria: Edificio

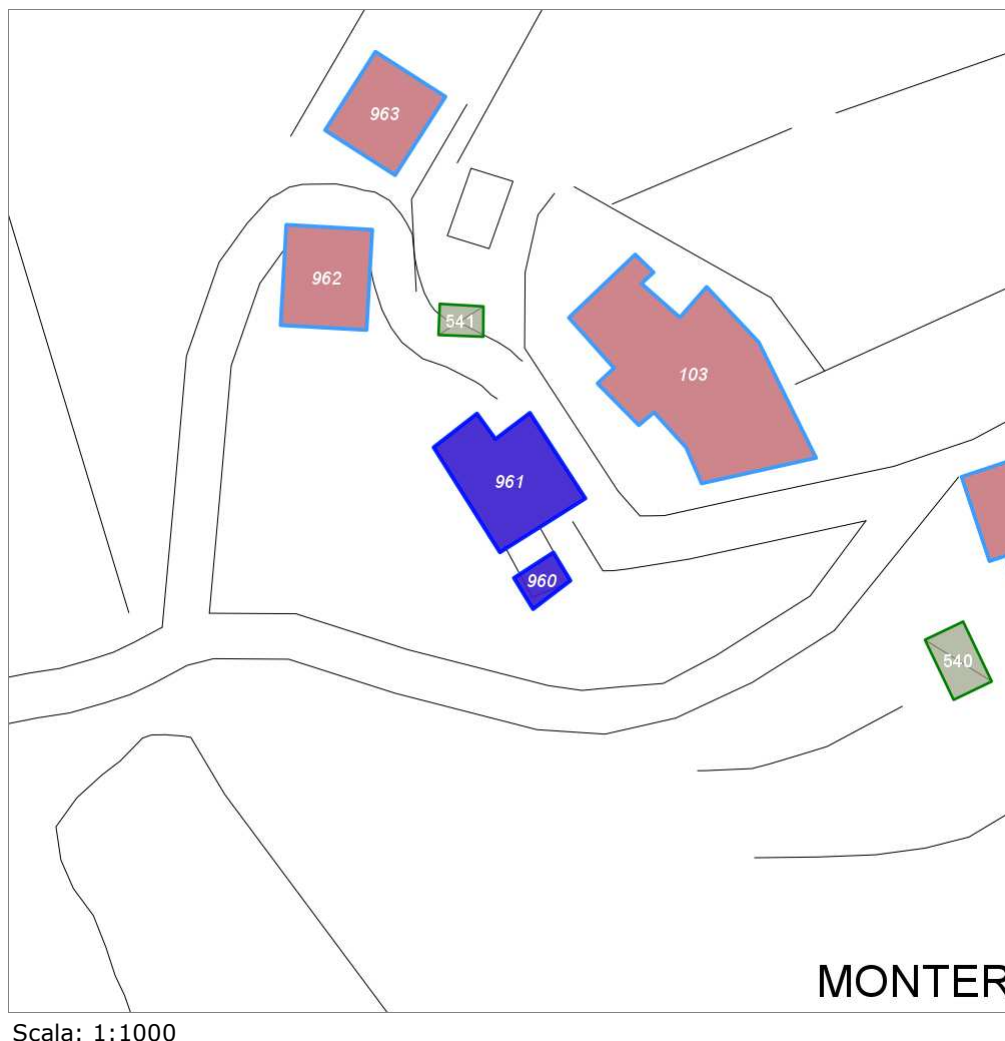


Categoria: Edificio

Report Scheda Edifici: *patrimonio rurale N°283*

Edifici associati alla Scheda:

ID **960** ID **961**



Scala: 1:1000

Informazioni sulla Scheda

- Località **MONTERINALDI**
- Data rilevazione **20/09/2008**
- Accessibilità **strada comunale**
- Recinzioni **muratura**
- Area di pertinenza
 - Giardino
 - Stato **buono**
 - Materiale prevalente **manto erboso**
 - Permeabilità **buono**
- Alberature di pregio **cipressi**
- Area di pertinenza: elementi presenti
 - Tettoia: stato **basso**

Informazioni sull'Edificio 960

Unità volumetriche dell'Edificio 960

N°	Foglio	Particella	N° piani	Piani interrati	Mansarda	Superficie (m²)
2997	20	204	1		no	28.39

Classe di intervento: 3

Funzioni d'uso

- Uso prevalente: **residenziale**
- Usi presenti: **residenza**
- Uso Piano terra:
- Piano terra: **passo carraio pedonale**
- Numero alloggi: **1**

Numero piani fuori terra

- Numero piani massimo: **1**
- Esiste una parte dell'edificio con un numero di piani inferiore a quello massimo: **no**

Proprietà privata

Tipologia architettonica struttura in muratura

Stato di conservazione buono

Compatibilità dell'uso attuale congruo

Copertura

- Tipo di copertura: **a falde**
- Tipo di manto: **a falde**
- Presenza di camini e/o comignoli: **in muratura**
- Docce e pluviali: **in rame**
- Gronda: **Non presenti (interni)**

Caratteristiche architettoniche e strutturali

■ Ingresso al resede

- Materiale: **ferro**
- Posa in opera: **a 2 ante**
- Colore: **grigio scuro**
- Stato di conservazione: **medio**
- Compatibilità: **congruo**

■ Infissi finestre

- Materiale: **legno**
- Posa in opera: **a 2 ante**
- Colore: **marrone**
- Stato di conservazione: **medio**
- Compatibilità: **congruo**

■ Oscuramento esterno

- Materiale: **legno**
- Posa in opera: **pesiane a stecche**
- Colore: **verde cacciatore**
- Stato di conservazione: **medio**
- Compatibilità: **congruo**

Informazioni sull'Edificio 961

Unità volumetriche dell'Edificio 961

N°	Foglio	Particella	N° piani	Piani interrati	Mansarda	Superficie (m²)
1343	20	170	3		no	201.38

Classe di intervento: 2

Funzioni d'uso

- Uso prevalente: **residenziale**
- Usi presenti: **residenza**
- Uso Piano terra:
- Piano terra: **passo carraio pedonale**
- Numero alloggi: **1**

Numero piani fuori terra

- Numero piani massimo: **3**
- Esiste una parte dell'edificio con un numero di piani inferiore a quello massimo: **no**

Proprietà privata

Caratteristiche architettoniche e strutturali

■ Struttura paramento esterno

- Materiale: **pietra**
- Posa in opera: **conci di pietra irregolari**
- Colore: **beige crema ecru grigio chiaro khaki**
- Stato di conservazione: **buono**
- Compatibilità: **congruo**

■ Angolari

- Materiale: **pietra**
- Posa in opera: **conci squadrati**
- Colore: **beige ecru khaki**

Elementi di facciata precari e non

- Pensiline o tettoie "a muro" in corrispondenza delle aperture: **legno e laterizio**

Tipologia architettonica struttura in muratura

Stato di conservazione buono

Compatibilità dell'uso attuale congruo

Copertura

- Tipo di copertura: **a falde**
- Tipo di manto: **a falde**
- Presenza di camini e/o comignoli: **in muratura**
- Docce e pluviali: **in rame**
- Gronda: **in legno e laterizio**

- Stato di conservazione: **medio**
- Compatibilità: **congruo**
- **Marcadavanzale**
 - Materiale: **pietra mattone**
 - Posa in opera: **elementi squadriati per testa**
 - Colore: **grigio pietra serena rosso mattone**
 - Stato di conservazione: **medio**
 - Compatibilità: **congruo**
- **Architravi finestre**
 - Materiale: **pietra**
 - Posa in opera: **trave**
 - Colore: **grigio pietra serena**
 - Stato di conservazione: **medio**
 - Compatibilità: **congruo**
- **Infissi finestre**
 - Materiale: **legno**
 - Posa in opera: **a 2 ante**
 - Colore: **marrone**
 - Stato di conservazione: **medio**
 - Compatibilità: **congruo**
- **Oscuramento esterno**
 - Materiale: **legno**
 - Posa in opera: **a 2 ante**
 - Colore: **marrone**
 - Stato di conservazione: **medio**
 - Compatibilità: **congruo**
- **Architravi porte**
 - Materiale: **mattone**
 - Posa in opera: **archivolto**
 - Colore: **rosso mattone**
 - Stato di conservazione: **medio**
 - Compatibilità: **congruo**
- **Infissi porte**
 - Materiale: **legno**
 - Posa in opera: **a 2 ante**
 - Colore: **marrone**
 - Stato di conservazione: **buono**
 - Compatibilità: **congruo**

Rilievi fotografici

Posizionamento dei rilievi fotografici

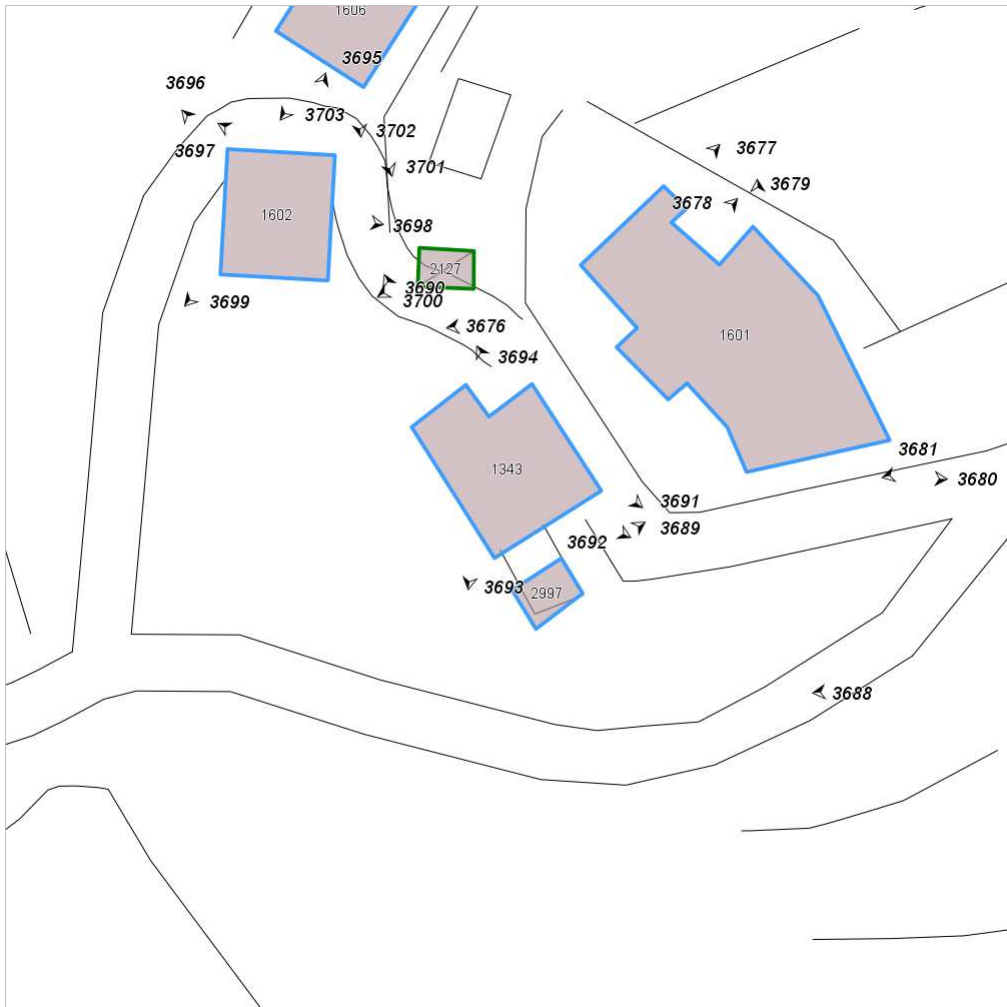


FOTO n° 3689 (edificio 960)



Categoria: Edificio

FOTO n° 3690 (edificio 961)



Categoria: Edificio

FOTO n° 3691 (edificio 961)



Categoria: Edificio

FOTO n° 3692 (edificio 961)



Categoria: Edificio

FOTO n° 3693 (edificio 961)



Categoria: Edificio

FOTO n° 3694 (edificio 961)



Categoria: Edificio

Report Scheda Edifici: *patrimonio rurale N°284*

Edifici associati alla Scheda:

ID **962**

Edificati Minori associati alla Scheda:

ID **541**



Scala: 1:1000

Informazioni sulla Scheda

- Località **MONTERINALDI**
- Data rilevazione **20/09/2008**
- Accessibilità **strada comunale**
- Area di pertinenza
 - Giardino
 - Stato **basso**
 - Materiale prevalente **manto erboso**
 - Permeabilità **buono**
- Alberature di pregio **cipressi; ulivi; abeti**

Informazioni sull'Edificio 962

Unità volumetriche dell'Edificio 962

N°	Foglio	Particella	N° piani	Piani interrati	Mansarda	Superficie (m²)
1602	20	89	2 (a monte) 3 (a valle)		no	151.06

Classe di intervento: 2

Funzioni d'uso

- Uso prevalente: **residenziale**
- Usi presenti: **residenza**
- Uso Piano terra:
- Piano terra: **passo carraio pedonale**

Numero piani fuori terra

- Numero piani massimo: **3**
- Esiste una parte dell'edificio con un numero di piani inferiore a quello massimo: **no**

Proprietà privata

Tipologia architettonica struttura in muratura

Stato di conservazione basso

Compatibilità dell'uso attuale congruo

Copertura

- Tipo di copertura: **a falde**
- Tipo di manto: **a falde**
- Presenza di camini e/o comignoli: **in muratura**
- Docce e pluviali: **in rame**
- Gronda: **in legno e laterizio**

Caratteristiche architettoniche e strutturali

■ Struttura paramento esterno

- Materiale: **pietra**
- Posa in opera: **conci di pietra irregolari**
- Colore: **beige crema ecru grigio chiaro khaki**
- Stato di conservazione: **basso**
- Compatibilità: **congruo**

■ Angolari

- Materiale: **pietra**
- Posa in opera: **conci squadrati**
- Colore: **grigio pietra serena**
- Stato di conservazione: **medio**
- Compatibilità: **congruo**

■ Marcadavanzale

- Materiale: **pietra**
- Posa in opera: **elementi modanati**
- Colore: **grigio pietra serena**
- Stato di conservazione: **basso**
- Compatibilità: **congruo**

■ Cornici

- Materiale: **pietra**
- Posa in opera: **elementi squadrati**
- Colore: **grigio pietra serena**
- Stato di conservazione: **medio**
- Compatibilità: **congruo**

■ Infissi finestre

- Posa in opera: **a 2 ante**
- Colore: **grigio chiaro**
- Stato di conservazione: **basso**
- Compatibilità: **congruo**

■ Oscuramento interno (scurini)

- Materiale: **legno**
- Posa in opera: **a 2 ante**
- Colore: **grigio chiaro**
- Stato di conservazione: **basso**
- Compatibilità: **congruo**

■ Infissi porte

- Materiale: **legno**
- Posa in opera: **a 2 ante**
- Colore: **grigio chiaro**
- Stato di conservazione: **basso**
- Compatibilità: **congruo**

Informazioni sull'Edificato Minore 541

Unità volumetriche dell'Edificato Minore 541

N°	Foglio	Particella	N° piani	Piani interrati	Mansarda	Superficie (m²)
2127	20	85	1		no	23.73

Classe di intervento: 2

Tipologia edilizia

Rilievi fotografici

Posizionamento dei rilievi fotografici

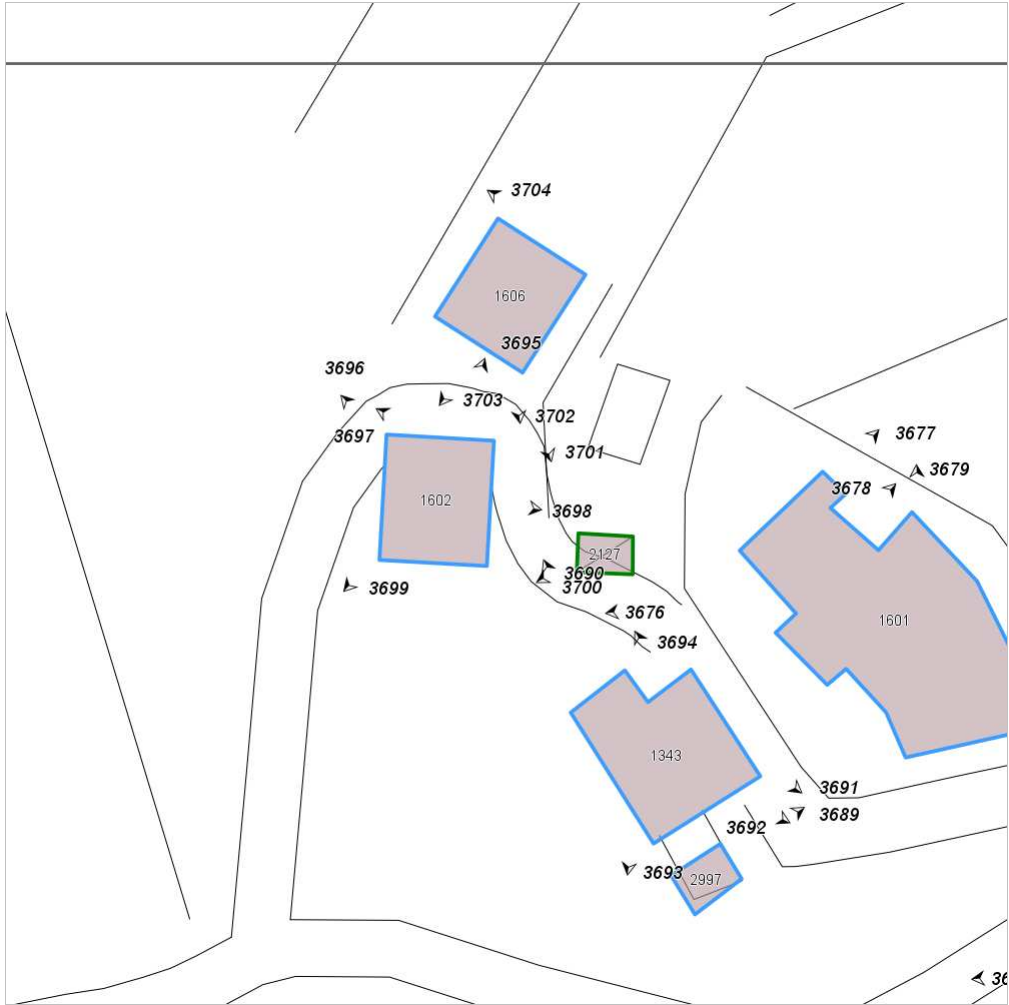


FOTO n° 3695 (edificio 962)



Categoria: Edificio

FOTO n° 3696 (edificio 962)



Categoria: Edificio

FOTO n° 3697 (edificio 962)



Categoria: Edificio

FOTO n° 3698 (edificio 962)



Categoria: Edificio

FOTO n° 3699 (edificio 962)



Categoria: Edificio

FOTO n° 3700 (edificio minore 541)

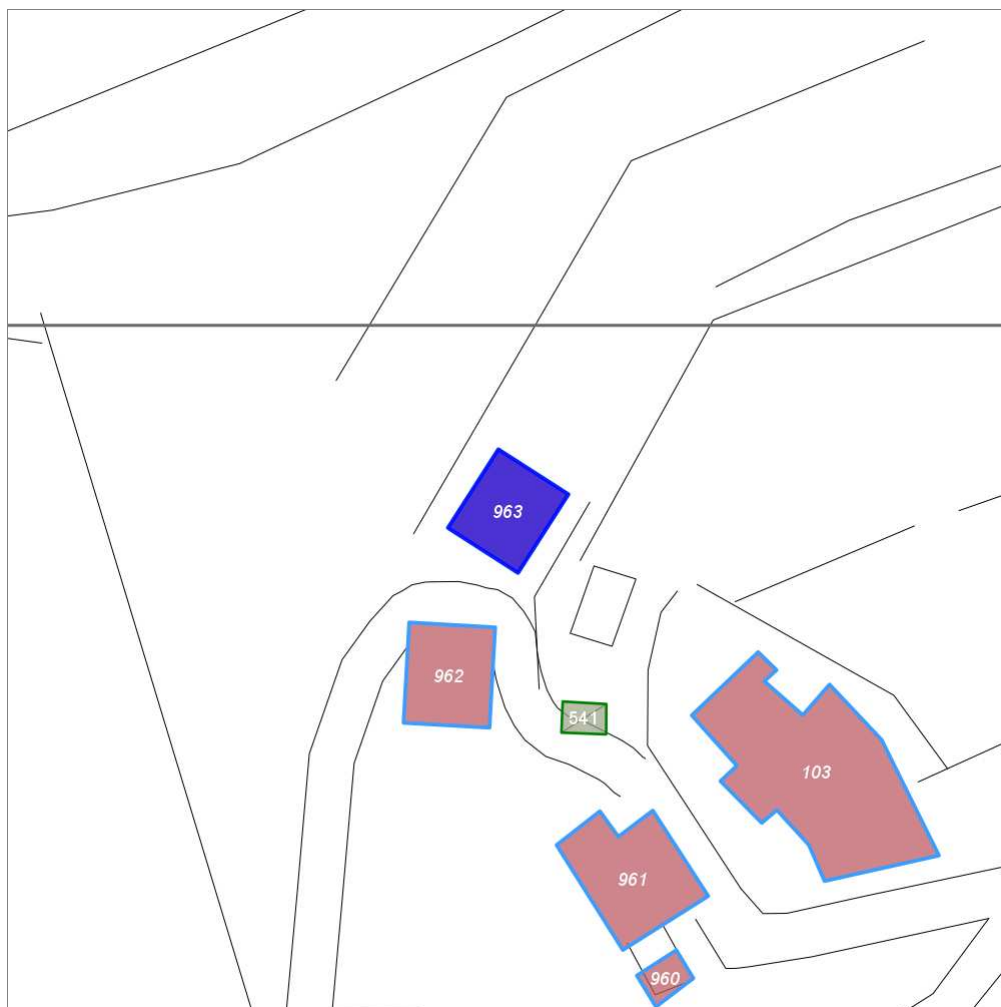


Categoria: Edificio

Report Scheda Edifici: *patrimonio rurale N°285*

Edifici associati alla Scheda:

ID **963**



Scala: 1:1000

Informazioni sulla Scheda

- Località **MONTERINALDI**
- Data rilevazione **20/09/2008**
- Accessibilità **strada vicinale**
- Area di pertinenza
 - Giardino
 - Stato **medio**
 - Materiale prevalente **ghiaia**
 - Permeabilità **medio**
- Alberature di pregio **lecci; quercie**

Informazioni sull'Edificio 963

Unità volumetriche dell'Edificio 963

N°	Foglio	Particella	N° piani	Piani interrati	Mansarda	Superficie (m²)
1606	20	206	1 (a monte) 2 (a valle)		no	135.59

Classe di intervento: 2

Funzioni d'uso

- Uso prevalente: **residenziale**
- Usi presenti: **residenza**
- Uso Piano terra:
- Piano terra: **passo carraio pedonale**

Numero piani fuori terra

- Numero piani massimo: **2**
- Esiste una parte dell'edificio con un numero di piani inferiore a quello massimo: **no**

Proprietà privata

Tipologia architettonica struttura in muratura

Stato di conservazione buono

Compatibilità dell'uso attuale congruo

Copertura

- Tipo di copertura: **a falde**
- Tipo di manto: **a falde**
- Presenza di camini e/o comignoli: **in muratura**
- Docce e pluviali: **in rame**
- Gronda: **in legno e laterizio**

Caratteristiche architettoniche e strutturali

■ Struttura paramento esterno

- Materiale: **pietra**
- Posa in opera: **conci di pietra irregolari**
- Colore: **beige crema ecru grigio scuro khaki**
- Stato di conservazione: **buono**
- Compatibilità: **congruo**

■ Angolari

- Materiale: **pietra**
- Posa in opera: **conci squadrati**
- Colore: **beige ecru khaki**
- Stato di conservazione: **medio**
- Compatibilità: **congruo**

■ Marcadavanzale

- Materiale: **calcestruzzo**
- Posa in opera: **elementi squadrati**
- Colore: **grigio chiaro**
- Stato di conservazione: **medio**
- Compatibilità: **congruo**

■ Cornici

- Materiale: **calcestruzzo**
- Posa in opera: **elementi squadrati**
- Colore: **grigio chiaro**
- Stato di conservazione: **medio**
- Compatibilità: **congruo**

■ Architravi finestre

- Materiale: **mattone**
- Posa in opera: **archivolto**
- Colore: **rosso mattone**
- Stato di conservazione: **medio**
- Compatibilità: **congruo**

■ Infissi finestre

- Materiale: **legno**
- Posa in opera: **a 2 ante**
- Colore: **marrone**
- Stato di conservazione: **buono**
- Compatibilità: **congruo**

■ Architravi porte

- Materiale: **mattone**
- Posa in opera: **archivolto**
- Colore: **rosso mattone**
- Stato di conservazione: **medio**
- Compatibilità: **congruo**

■ Infissi porte

- Materiale: **legno**
- Posa in opera: **a 2 ante**
- Colore: **marrone**
- Stato di conservazione: **buono**
- Compatibilità: **congruo**

■ Cassetta postale a vista

- Materiale: **lamiera di ferro**
- Posa in opera: **fissata al paramento**
- Colore: **blu cobalto**

Elementi di facciata precari e non

- Pensiline o tettoie "a muro" in corrispondenza delle aperture: **legno e laterizio**

- Stato di conservazione: **medio**
- Compatibilità: **congruo**

Rilievi fotografici

Posizionamento dei rilievi fotografici

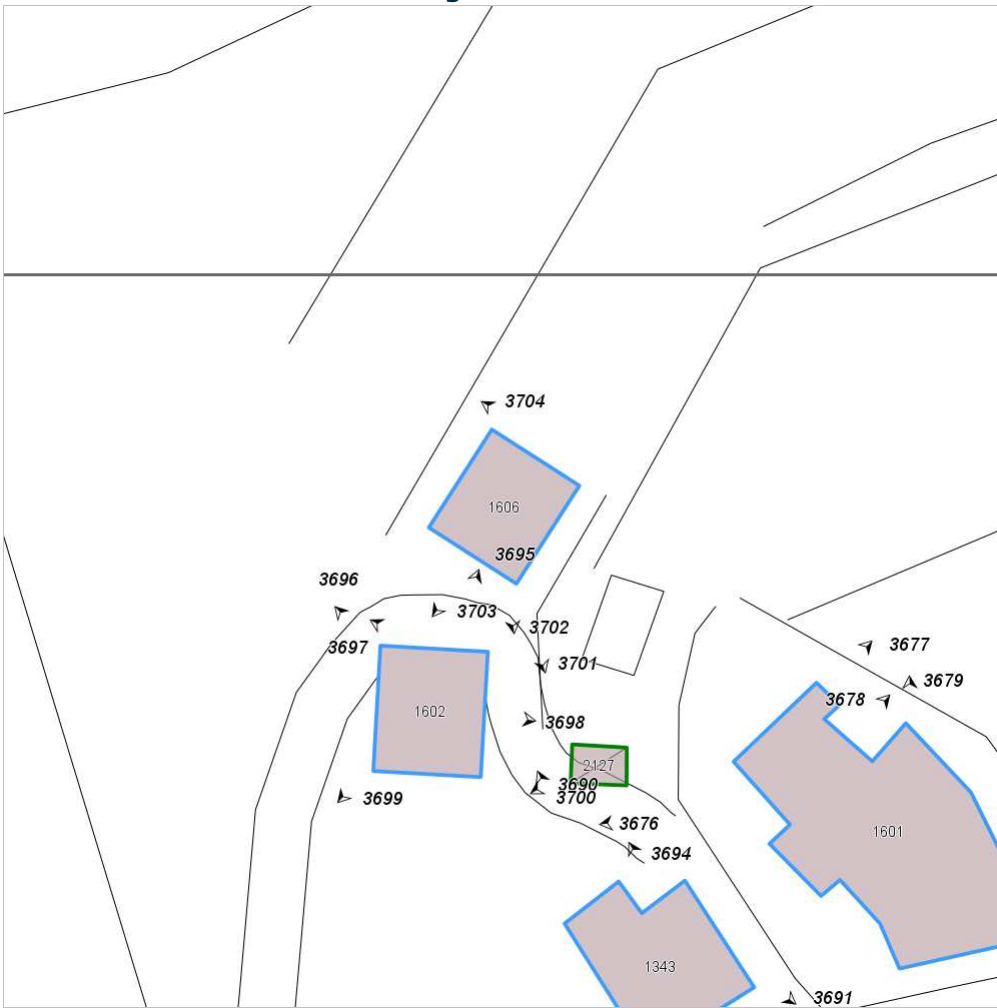


FOTO n° 3701 (edificio 963)



Categoria: Edificio

FOTO n° 3702 (edificio 963)



Categoria: Edificio

FOTO n° 3703 (edificio 963)



Categoria: Edificio

FOTO n° 3704 (edificio 963)

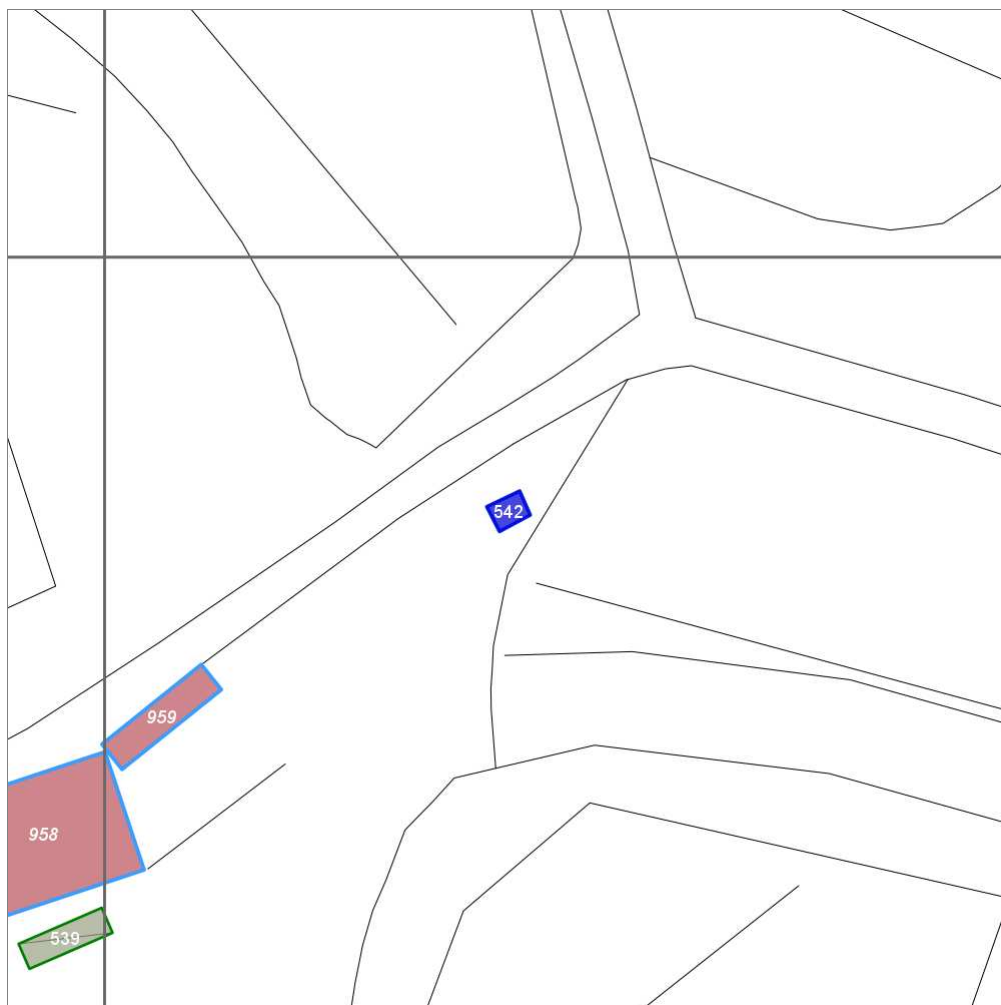


Categoria: Edificio

Report Scheda Edifici: *patrimonio rurale N°286*

Edificati Minori associati alla Scheda:

ID **542**



Scala: 1:1000

Informazioni sulla Scheda

- Località **MONTERINALDI**
- Data rilevazione **20/09/2008**

Informazioni sull'Edificato Minore 542

Unità volumetriche dell'Edificato Minore 542

N°	Foglio	Particella	N° piani	Piani interrati	Mansarda	Superficie (m ²)
2998	26	153			no	16.8

Classe di intervento:

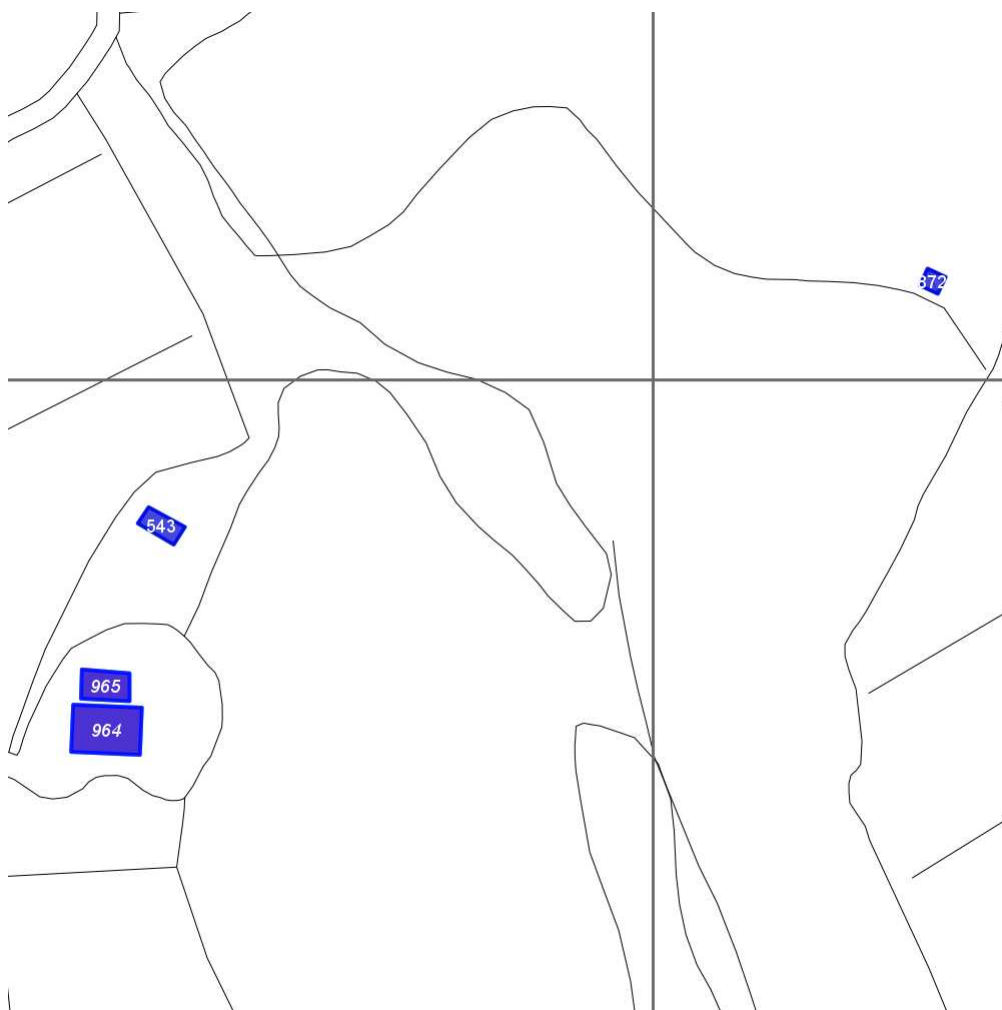
Report Scheda Edifici: *patrimonio rurale N°287*

Edifici associati alla Scheda:

ID **964** ID **965**

Edificati Minori associati alla Scheda:

ID **543** ID **872**



Scala: 1:2000

Informazioni sulla Scheda

- Località **SANTA MARGHERITA**
- Data rilevazione **20/09/2008**
- Accessibilità **strada vicinale**
- Area di pertinenza
 - Giardino
 - Stato **buono**
 - Materiale prevalente **manto erboso**
 - Permeabilità **buono**
- Alberature di pregio **abeti; cipressi**
- Area di pertinenza: elementi presenti
 - Forno: stato **buono**

Informazioni sull'Edificio 964

Unità volumetriche dell'Edificio 964

N°	Foglio	Particella	N° piani	Piani interrati	Mansarda	Superficie (m²)
1611	21	20	2		no	226.92

Classe di intervento: 2

Funzioni d'uso

- Uso prevalente: **residenziale**
- Usi presenti: **residenza**
- Uso Piano terra:
- Piano terra: **passo carraio pedonale**
- Numero alloggi: **3**

Numero piani fuori terra

- Numero piani massimo: **2**
- Esiste una parte dell'edificio con un numero di piani inferiore a quello massimo: **no**

Proprietà privata

Tipologia architettonica struttura in muratura

Stato di conservazione buono

Compatibilità dell'uso attuale congruo

Copertura

- Tipo di copertura: **a falde**
- Tipo di manto: **a falde**
- Presenza di camini e/o comignoli: **in muratura**
- Docce e pluviali: **in rame**
- Gronda: **Non presenti (interni)**

Caratteristiche architettoniche e strutturali

■ Struttura paramento esterno

- Materiale: **pietra**
- Posa in opera: **conci di pietra irregolari**
- Colore: **beige crema ecru grigio chiaro grigio scuro khaki**
- Stato di conservazione: **buono**
- Compatibilità: **congruo**

■ Marcadavanzale

- Materiale: **pietra**
- Posa in opera: **elementi squadrati**
- Colore: **beige crema ecru grigio scuro khaki**
- Stato di conservazione: **buono**
- Compatibilità: **congruo**

■ Cornici

- Materiale: **pietra**
- Posa in opera: **elementi squadrati**
- Colore: **grigio pietra serena**
- Stato di conservazione: **buono**

■ Architravi finestre

- Materiale: **pietra**
- Posa in opera: **trave**
- Colore: **grigio pietra serena**
- Stato di conservazione: **buono**
- Compatibilità: **congruo**

■ Infissi finestre

- Materiale: **legno**
- Posa in opera: **a 2 ante**
- Colore: **marrone**
- Stato di conservazione: **buono**
- Compatibilità: **congruo**

■ Oscuramento esterno

- Materiale: **legno**
- Posa in opera: **a 2 ante**
- Colore: **marrone**
- Stato di conservazione: **buono**
- Compatibilità: **congruo**

■ Architravi porte

- Materiale: **pietra**
- Posa in opera: **trave**
- Colore: **grigio pietra serena**
- Stato di conservazione: **buono**
- Compatibilità: **congruo**

■ Infissi porte

- Materiale: **legno**
- Posa in opera: **a 2 ante**
- Colore: **marrone**
- Stato di conservazione: **buono**
- Compatibilità: **congruo**

Elementi di facciata precari e non

- Pensiline o tettoie "a muro" in corrispondenza delle aperture: **legno e laterizio**

Informazioni sull'Edificio 965

Unità volumetriche dell'Edificio 965

N°	Foglio	Particella	N° piani	Piani interrati	Mansarda	Superficie (m²)
2999	21	10	1		no	96.01

Classe di intervento: **2**

Funzioni d'uso

- Uso prevalente: **residenziale**
- Usi presenti: **residenza**
- Uso Piano terra:
- Piano terra: **passo carraio pedonale**
- Numero alloggi: **1**

Numero piani fuori terra

- Numero piani massimo: **1**
- Esiste una parte dell'edificio con un numero di piani inferiore a quello massimo: **no**

Proprietà privata

Tipologia architettonica struttura in muratura

Stato di conservazione buono

Compatibilità dell'uso attuale congruo

Copertura

- Tipo di copertura: **a falde**
- Tipo di manto: **a falde**
- Presenza di camini e/o comignoli: **in muratura**
- Docce e pluviali: **in rame**
- Gronda: **Non presenti (interni)**

Caratteristiche architettoniche e strutturali

■ Struttura paramento esterno

- Materiale: **pietra**
- Posa in opera: **conci di pietra irregolari**
- Colore: **beige crema ecru grigio scuro khaki**
- Stato di conservazione: **buono**
- Compatibilità: **congruo**

■ Cornici

- Materiale: **mattone**
- Posa in opera: **testa**
- Colore: **rosso mattone**
- Stato di conservazione: **buono**
- Compatibilità: **congruo**

■ Infissi finestre

- Materiale: **legno**
- Posa in opera: **a 2 ante**
- Colore: **marrone**
- Stato di conservazione: **buono**
- Compatibilità: **congruo**

■ Architravi porte

- Materiale: **mattone**
- Posa in opera: **archivolto**
- Colore: **rosso mattone**
- Stato di conservazione: **buono**
- Compatibilità: **congruo**

■ Infissi porte

- Materiale: **legno**
- Posa in opera: **a 2 ante**
- Colore: **marrone**
- Stato di conservazione: **buono**
- Compatibilità: **congruo**

Informazioni sull'Edificato Minore 543

Unità volumetriche dell'Edificato Minore 543

N°	Foglio	Particella	N° piani	Piani interrati	Mansarda	Superficie (m²)
3001	20	82	1		no	59.22

Classe di intervento: **2**

Tipologia edilizia baracca, manufatto precario

Informazioni sull'Edificato Minore 872

Unità volumetriche dell'Edificato Minore 872

N°	Foglio	Particella	N° piani	Piani interrati	Mansarda	Superficie (m²)
2048	21	7	1		no	26.28

Classe di intervento: 2

Tipologia edilizia
manufatto con funzioni
accessorie e o servizio

Rilievi fotografici

Posizionamento dei rilievi fotografici




FOTO n° 3705 (edificio 964)



Categoria: Edificio

FOTO n° 3706 (edificio 964)



Categoria: Edificio

FOTO n° 3707 (edificio 964)



Categoria: Edificio

FOTO n° 3708 (edificio 964)



Categoria: Edificio

FOTO n° 3709 (edificio 964)



Categoria: Edificio

FOTO n° 3712 (edificio 965)



Categoria: Edificio

FOTO n° 3713 (edificio 965)

FOTO n° 3714 (edificio 965)



Categoria: Edificio



Categoria: Edificio

FOTO n° 3715 (edificio 965)



Categoria: Edificio

FOTO n° 3710 (edificato minore 543)



Categoria: Edificio

FOTO n° 3711 (edificato minore 543)

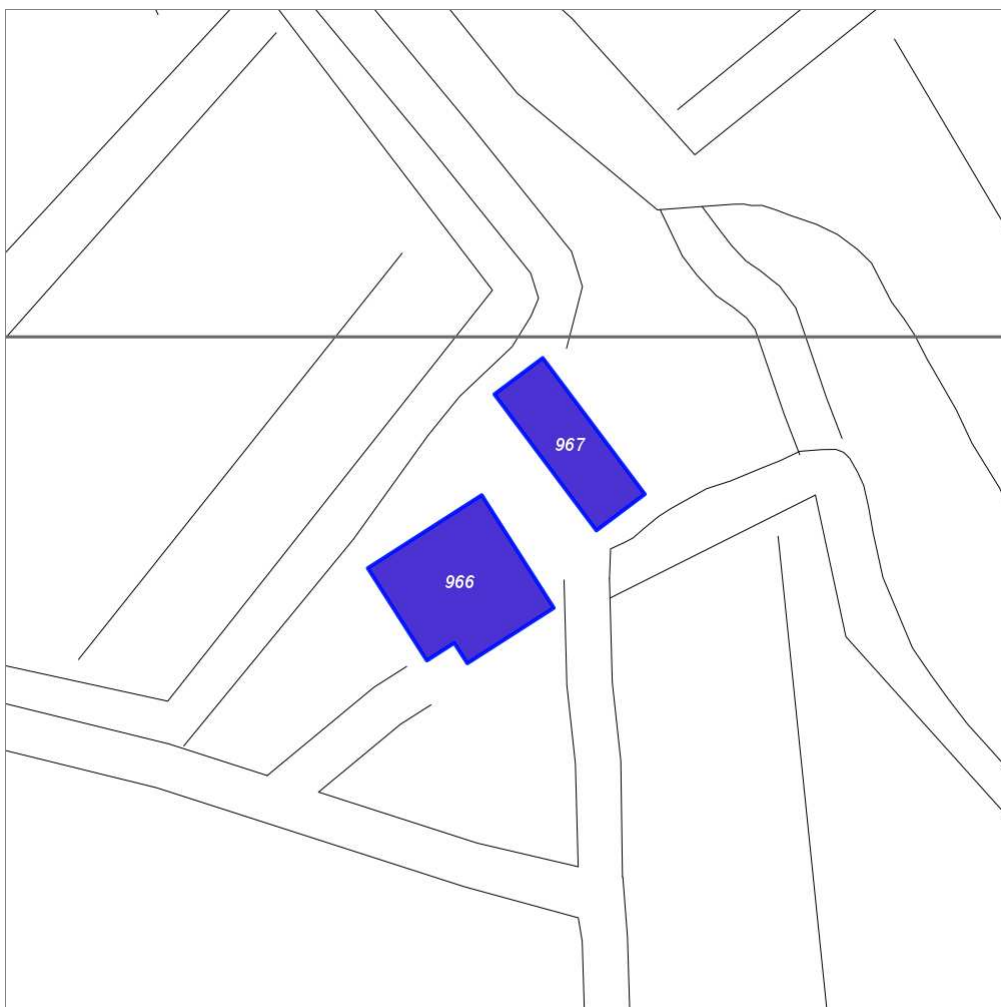


Categoria: Edificio

Report Scheda Edifici: *patrimonio rurale N°288*

Edifici associati alla Scheda:

ID **966** | ID **967**



Scala: 1:1000

Informazioni sulla Scheda

- Località **CASANOVA A MONTEROTONDO**
- Data rilevazione **20/09/2008**
- Area di pertinenza
 - Giardino
 - Stato **buono**
 - Materiale prevalente **ghiaia**
 - Permeabilità **buono**
- Alberature di pregio **abeti, pini; ulivi**
- Area di pertinenza: elementi presenti
 - Tettoia: stato **medio**

Informazioni sull'Edificio 966

Unità volumetriche dell'Edificio 966

N°	Foglio	Particella	N° piani	Piani interrati	Mansarda	Superficie (m²)
1616	20	134	2		si	302.01

Classe di intervento: 3

Funzioni d'uso

- Uso prevalente: **non residenziale**
- Usi presenti: **att. turistico ricettive extra alberghiere**
- Uso Piano terra:
- Piano terra: **passo carraio pedonale**

Numero piani fuori terra

- Numero piani massimo: **2**
- Esiste una parte dell'edificio con un numero di piani inferiore a quello massimo: **no**

Proprietà privata

Tipologia architettonica struttura in muratura

Stato di conservazione buono

Compatibilità dell'uso attuale congruo

Copertura

- Tipo di copertura: **a falde**
- Docce e pluviali: **in rame**
- Gronda: **in legno e laterizio**

Caratteristiche architettoniche e strutturali

■ Struttura paramento esterno

- Materiale: **pietra**
- Posa in opera: **conci di pietra irregolari**
- Colore: **beige crema ecru grigio scuro khaki**
- Stato di conservazione: **buono**
- Compatibilità: **congruo**

■ Marcapiano

- Materiale: **calcestruzzo**
- Posa in opera: **faccia vista**
- Colore: **grigio chiaro**
- Stato di conservazione: **buono**
- Compatibilità: **congruo**

■ Marcadavanzale

- Materiale: **pietra**
- Posa in opera: **elementi squadrati**
- Colore: **grigio pietra serena**
- Stato di conservazione: **buono**
- Compatibilità: **congruo**

■ Cornici

- Materiale: **mattone**
- Posa in opera: **testa lista**
- Colore: **rosso mattone**
- Stato di conservazione: **buono**
- Compatibilità: **congruo**

■ Architravi finestre

- Materiale: **pietra mattone**
- Posa in opera: **trave archivolto**
- Colore: **grigio pietra serena rosso mattone**
- Stato di conservazione: **buono**
- Compatibilità: **congruo**

■ Infissi finestre

- Materiale: **legno**
- Posa in opera: **a 2 ante**
- Colore: **marrone**
- Stato di conservazione: **buono**
- Compatibilità: **congruo**

■ Controfinestre

- Materiale: **ferro**
- Colore: **grigio scuro**
- Stato di conservazione: **buono**
- Compatibilità: **congruo**

■ Architravi porte

- Materiale: **mattone**
- Posa in opera: **archivolto**
- Colore: **rosso mattone**
- Stato di conservazione: **buono**
- Compatibilità: **congruo**

■ Infissi porte

- Materiale: **legno**
- Posa in opera: **a 2 ante**
- Colore: **marrone**
- Stato di conservazione: **buono**
- Compatibilità: **congruo**

Elementi di facciata precari e non

- Pensiline o tettoie "a muro" in corrispondenza delle aperture: **legno e laterizio**

Informazioni sull'Edificio 967

Unità volumetriche dell'Edificio 967

N°	Foglio	Particella	N° piani	Piani interrati	Mansarda	Superficie (m²)
1618	20	134	2		no	179.4

Classe di intervento: 3

Funzioni d'uso

- Uso prevalente: **non residenziale**
- Usi presenti: **att. turistico ricettive extra alberghiere**
- Uso Piano terra:
- Piano terra: **passo carraio pedonale**

Numero piani fuori terra

- Numero piani massimo: **2**
- Esiste una parte dell'edificio con un numero di piani inferiore a quello massimo: **no**

Proprietà privata

Tipologia architettonica struttura in muratura

Stato di conservazione medio

Compatibilità dell'uso attuale congruo

Copertura

- Tipo di copertura: **a falde**
- Tipo di manto: **a falde**
- Presenza di camini e/o comignoli: **in muratura**
- Docce e pluviali: **in rame**
- Gronda: **in legno e laterizio**

Caratteristiche architettoniche e strutturali

■ Struttura paramento esterno

- Materiale: **pietra**
- Posa in opera: **conci di pietra irregolari**
- Colore: **beige crema ecru grigio scuro**
- Stato di conservazione: **medio**
- Compatibilità: **congruo**

■ Infissi finestre

- Materiale: **legno**
- Posa in opera: **a 2 ante**
- Colore: **marrone**
- Stato di conservazione: **buono**
- Compatibilità: **congruo**

■ Oscuramento esterno

- Materiale: **legno**
- Posa in opera: **a 2 ante**
- Colore: **marrone**
- Stato di conservazione: **buono**
- Compatibilità: **congruo**

■ Infissi porte

- Materiale: **legno**
- Posa in opera: **a 2 ante**
- Colore: **marrone**
- Stato di conservazione: **buono**
- Compatibilità: **congruo**

Rilievi fotografici

Posizionamento dei rilievi fotografici

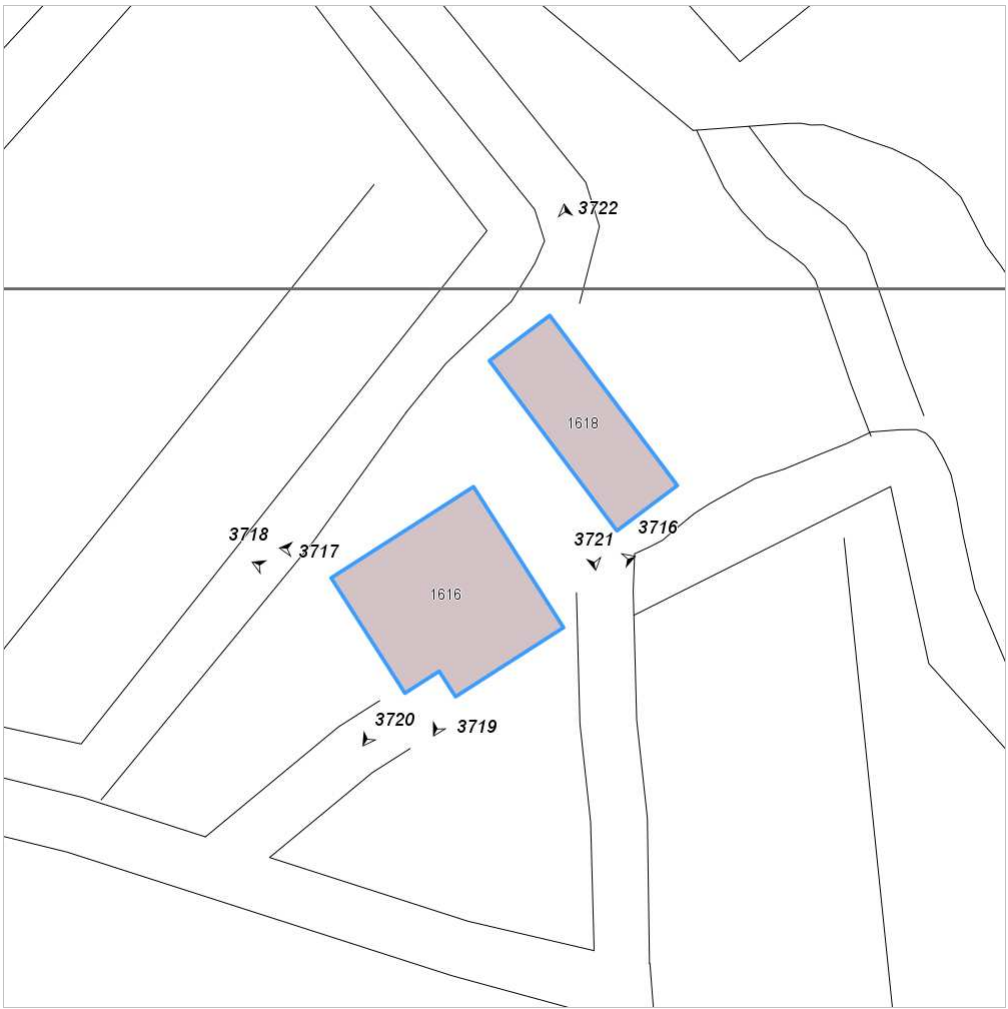


FOTO n° 3716 (edificio 966)



Categoría: Edificio

FOTO n° 3717 (edificio 966)



Categoría: Edificio

FOTO n° 3718 (edificio 966)



Categoría: Edificio

FOTO n° 3719 (edificio 966)



Categoría: Edificio

FOTO n° 3720 (edificio 966)



Categoría: Edificio

FOTO n° 3721 (edificio 967)



Categoría: Edificio

FOTO n° 3722 (edificio 967)

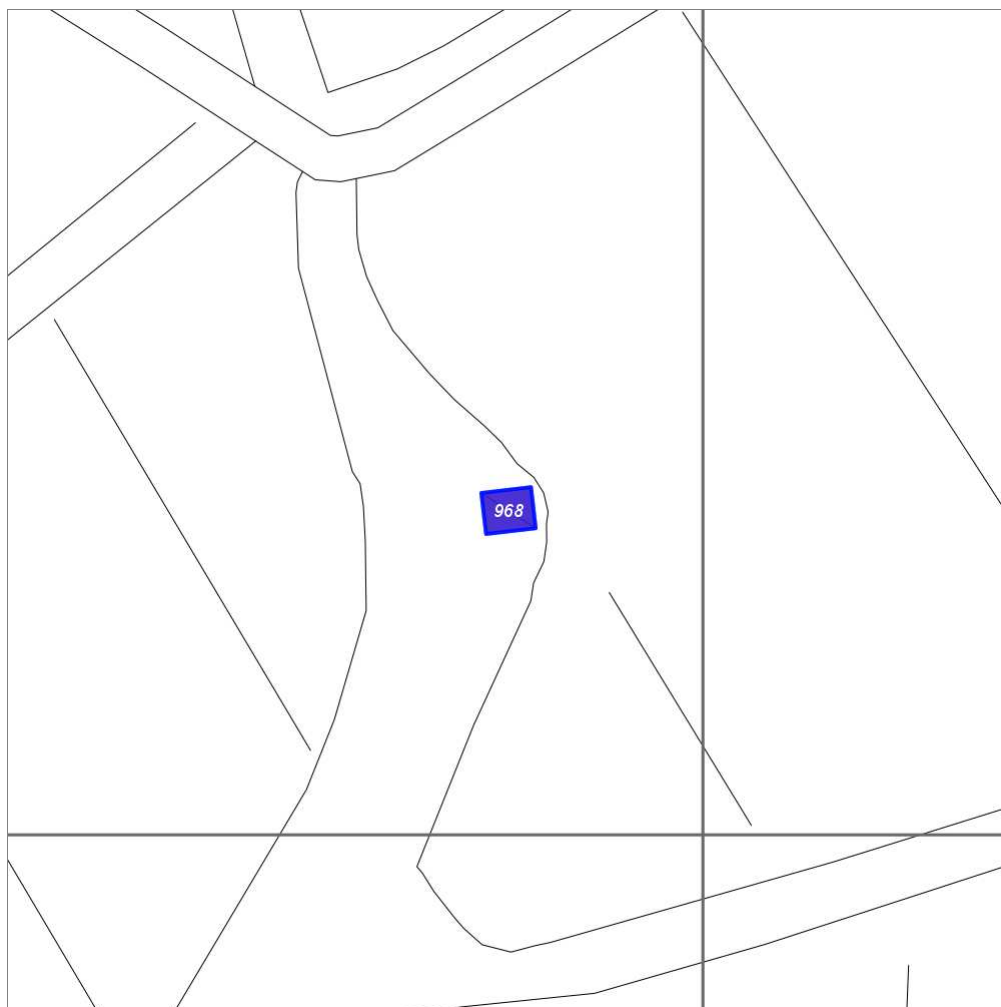


Categoria: Edificio

Report Scheda Edifici: *patrimonio rurale N°289*

Edifici associati alla Scheda:

ID **968**



Scala: 1:1000

Informazioni sulla Scheda

- Località **CASANOVA A MONTEROTONDO**
- Data rilevazione **20/09/2008**
- Area di pertinenza
 - Giardino
 - Stato **medio**
 - Materiale prevalente **manto erboso**
 - Permeabilità **buono**
- Alberature di pregio **cipressi**

Informazioni sull'Edificio 968

Unità volumetriche dell'Edificio 968

N°	Foglio	Particella	N° piani	Piani interrati	Mansarda	Superficie (m²)
2131	21	35	1		no	36.09

Classe di intervento: **2**

Funzioni d'uso

- Uso prevalente: **residenziale**
- Usi presenti: **agricoltura**
- Uso Piano terra:
- Piano terra: **passo carraio pedonale**

Numero piani fuori terra

- Numero piani massimo: **1**
- Esiste una parte dell'edificio con un numero di piani inferiore a quello massimo: **no**

Proprietà privata

Tipologia architettonica struttura in muratura

Stato di conservazione buono

Compatibilità dell'uso attuale congruo

Copertura

- Tipo di copertura: **piana**
- Presenza di camini e/o comignoli: **in muratura**
- Docce e pluviali: **Non presenti (interni)**
- Gronda: **Non presenti (interni)**

Caratteristiche architettoniche e strutturali

■ Struttura paramento esterno

- Materiale: **pietra**
- Posa in opera: **conci di pietra irregolari**
- Colore: **beige ecru khaki**
- Stato di conservazione: **buono**
- Compatibilità: **congruo**

■ Angolari

- Posa in opera: **per lista testa**

■ Marcapiano

- Materiale: **mattone**
- Posa in opera: **faccia vista**
- Colore: **rosso mattone**
- Stato di conservazione: **buono**
- Compatibilità: **congruo**

■ Infissi finestre

- Materiale: **legno**
- Posa in opera: **a 2 ante**
- Colore: **marrone**
- Stato di conservazione: **buono**
- Compatibilità: **congruo**

■ Infissi porte

- Materiale: **legno**
- Posa in opera: **a 2 ante**
- Colore: **marrone**
- Stato di conservazione: **buono**
- Compatibilità: **congruo**

Rilievi fotografici

Posizionamento dei rilievi fotografici

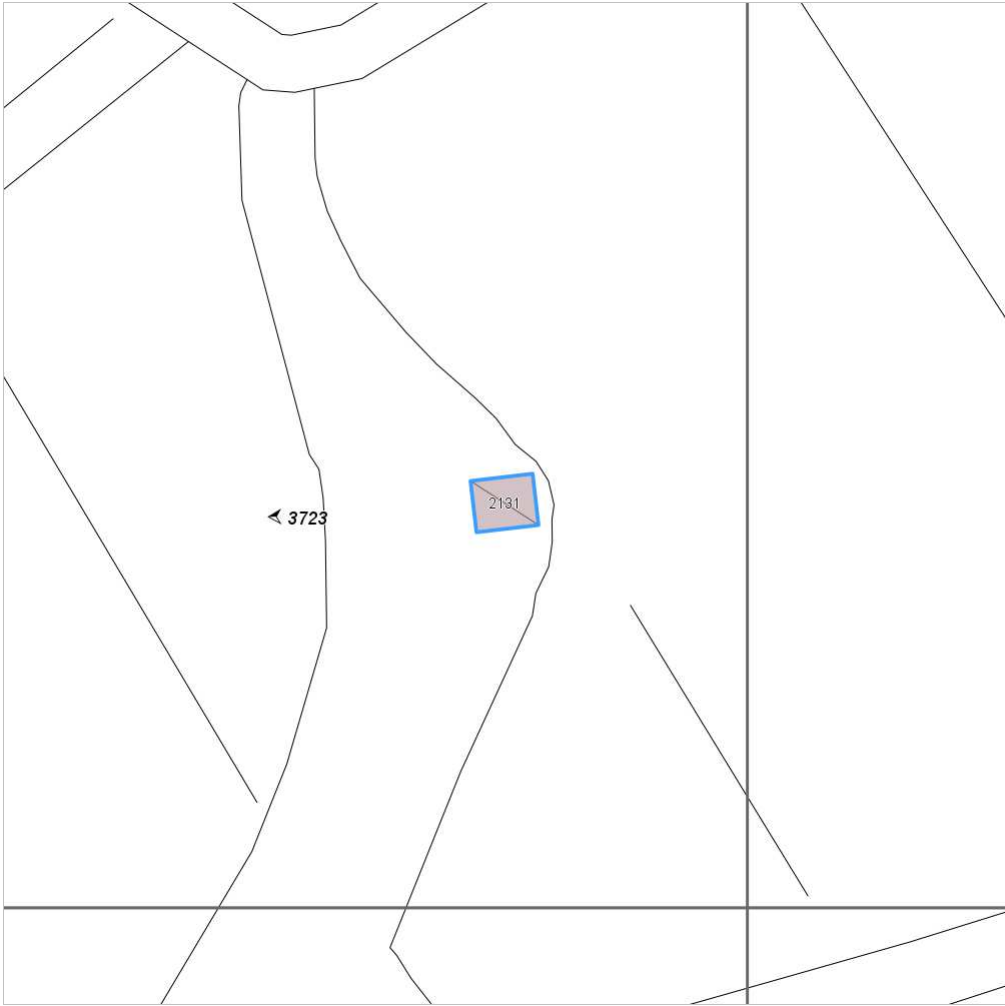


FOTO n° 3723 (edificio 968)

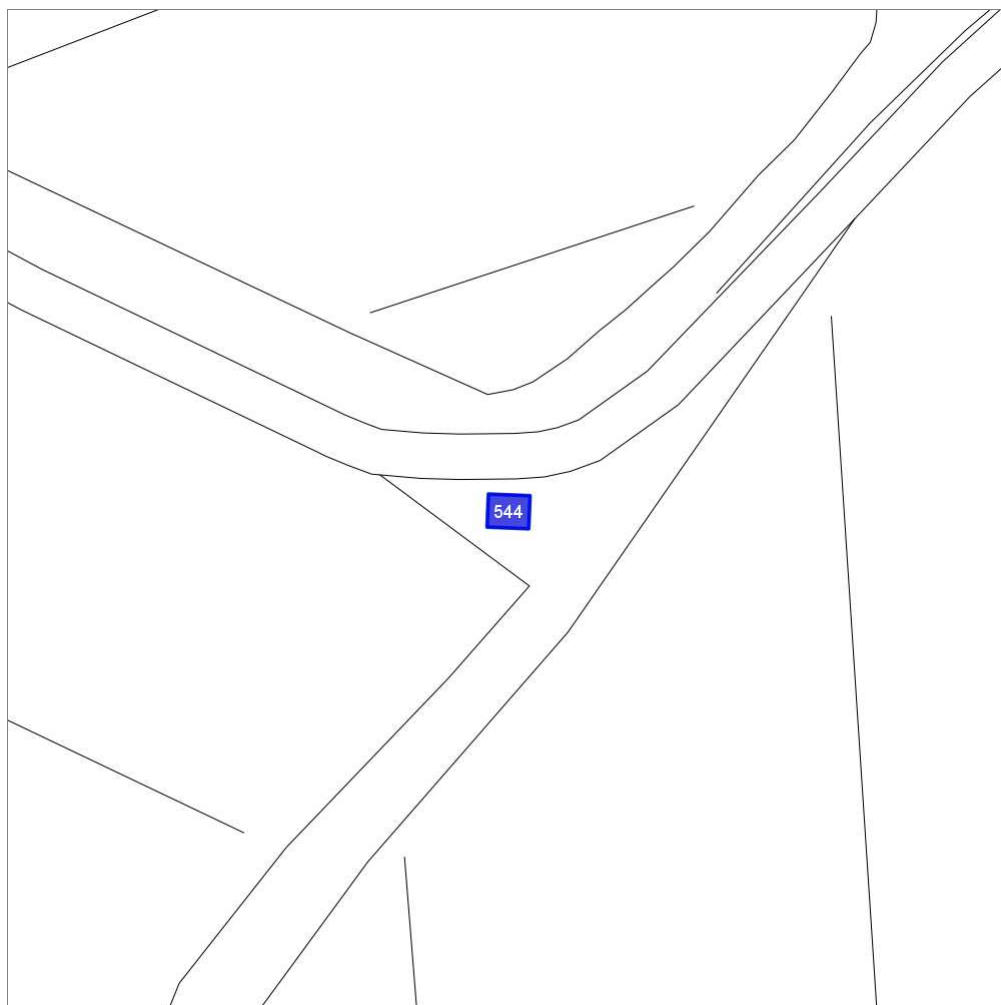


Categoría: Edificio

Report Scheda Edifici: *patrimonio rurale N°290*

Edificati Minori associati alla Scheda:

ID **544**



Scala: 1:1000

Informazioni sulla Scheda

- Località **CASANOVA A MONTEROTONDO**
- Data rilevazione **20/09/2008**
- Accessibilità **strada vicinale**
- Area di pertinenza
 - Giardino
 - Stato **medio**
 - Materiale prevalente **manto erboso**
 - Permeabilità **buono**
- Alberature di pregio **cipressi**

Informazioni sull'Edificato Minore 544

Unità volumetriche dell'Edificato Minore 544

N°	Foglio	Particella	N° piani	Piani interrati	Mansarda	Superficie (m ²)
1425	20	107	1		no	24.09

Classe di intervento:

Tipologia edilizia
manufatto con funzioni
accessorie e o servizio

Rilievi fotografici

Posizionamento dei rilievi fotografici

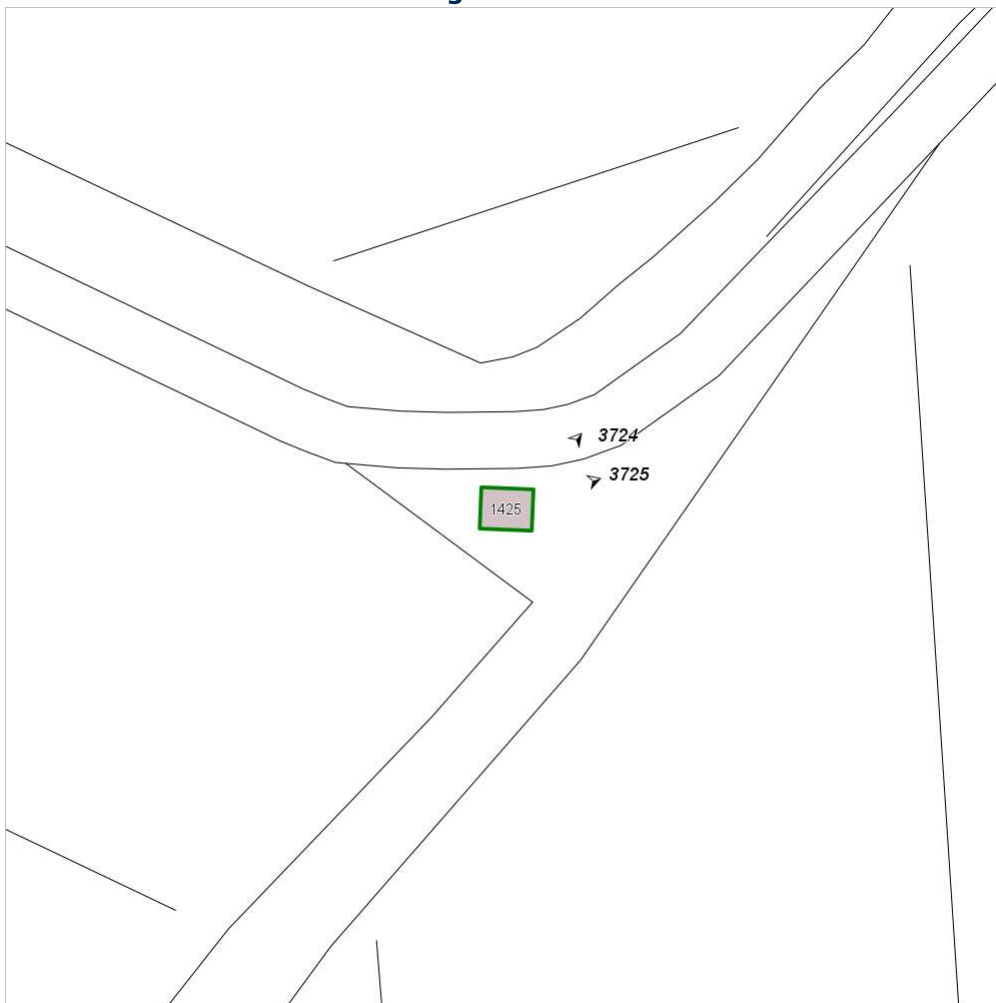


FOTO n° 3724 (edificato minore 544)



Categoria: Edificio

FOTO n° 3725 (edificato minore 544)



Categoria: Edificio

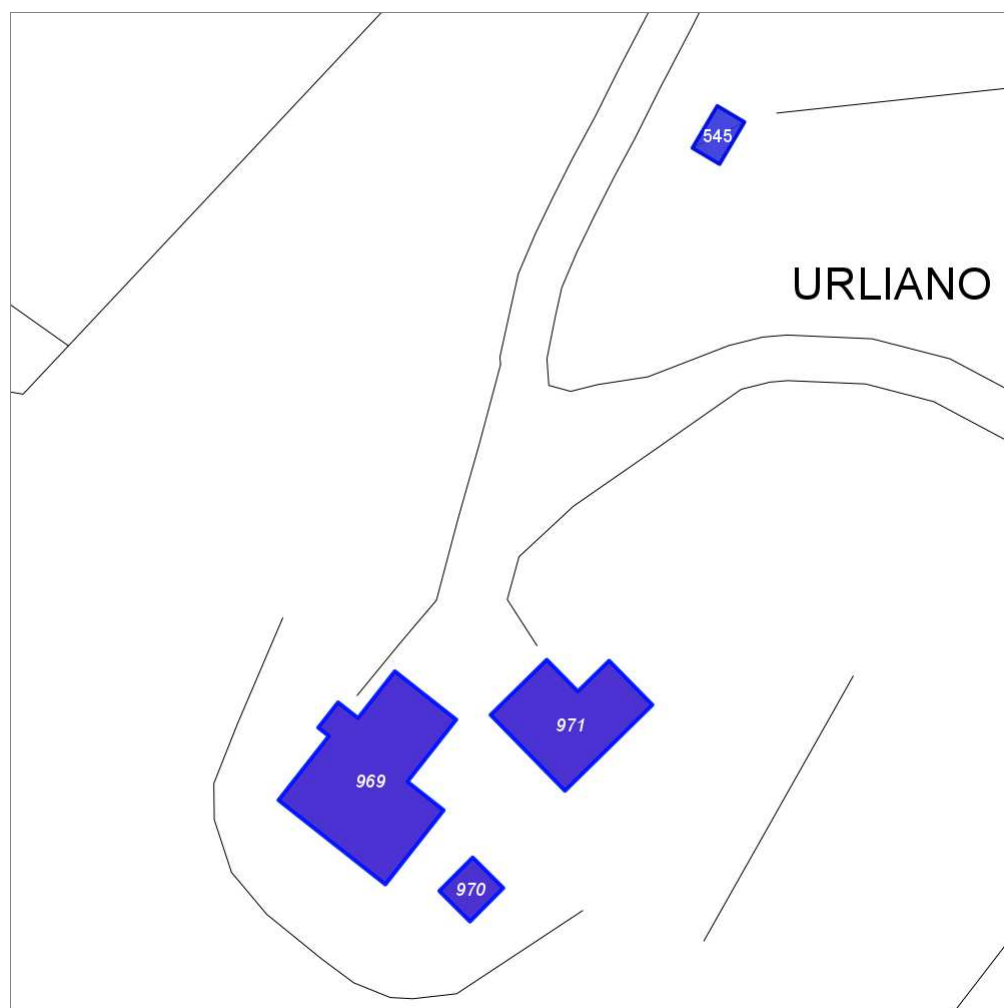
Report Scheda Edifici: *patrimonio rurale N°291*

Edifici associati alla Scheda:

ID **969** ID **970** ID **971**

Edificati Minori associati alla Scheda:

ID **545**



Scala: 1:1000

Informazioni sulla Scheda

- Località **URLIANO**
- Data rilevazione **20/09/2008**
- Accessibilità **strada vicinale**
- Area di pertinenza
 - Giardino
 - Stato **basso**
 - Materiale prevalente **manto erboso**
 - Permeabilità **buono**

Informazioni sull'Edificio 969

Unità volumetriche dell'Edificio 969

N°	Foglio	Particella	N° piani	Piani interrati	Mansarda	Superficie (m²)
1281	19	111	2		no	343.5

Classe di intervento: 2

Funzioni d'uso

- Uso prevalente: **residenziale**
- Usi presenti:
- Uso Piano terra:
- Piano terra: **passo carraio pedonale**

Numero piani fuori terra

- Numero piani massimo: **2**
- Esiste una parte dell'edificio con un numero di piani inferiore a quello massimo: **no**

Proprietà privata

Tipologia architettonica struttura in muratura

Stato di conservazione basso

Compatibilità dell'uso attuale congruo

Copertura

- Tipo di copertura: **a falde**
- Tipo di manto: **a falde**
- Presenza di camini e/o comignoli: **in muratura**
- Docce e pluviali: **in rame**
- Gronda: **in legno e laterizio**

Caratteristiche architettoniche e strutturali

■ Struttura paramento esterno

- Materiale: **pietra**
- Posa in opera: **conci di pietra irregolari**
- Colore: **beige crema ecru grigio pietra serena khaki**
- Stato di conservazione: **medio**
- Compatibilità: **congruo**

■ Cornici

- Materiale: **pietra**
- Posa in opera: **elementi squadrati**
- Colore: **grigio pietra serena**
- Stato di conservazione: **medio**
- Compatibilità: **congruo**

■ Architravi finestre

- Materiale: **pietra**
- Posa in opera: **trave**
- Colore: **grigio pietra serena**
- Stato di conservazione: **medio**
- Compatibilità: **congruo**

■ Infissi finestre

- Materiale: **legno**
- Posa in opera: **a 2 ante**
- Colore: **marrone**
- Stato di conservazione: **medio**
- Compatibilità: **congruo**

■ Oscuramento interno (scurini)

- Materiale: **legno**
- Posa in opera: **a 2 ante**
- Colore: **marrone**
- Stato di conservazione: **medio**

■ Architravi porte

- Materiale: **pietra**
- Posa in opera: **trave**
- Colore: **grigio pietra serena**
- Stato di conservazione: **medio**
- Compatibilità: **congruo**

■ Infissi porte

- Materiale: **legno**
- Posa in opera: **a 2 ante**
- Colore: **marrone**
- Stato di conservazione: **medio**
- Compatibilità: **congruo**

Informazioni sull'Edificio 970

Unità volumetriche dell'Edificio 970

N°	Foglio	Particella	N° piani	Piani interrati	Mansarda	Superficie (m²)
1254	19	111	1		no	35.78

Classe di intervento: 2

Funzioni d'uso

Caratteristiche architettoniche e strutturali

■ Struttura paramento esterno

- Materiale: **pietra**

Elementi di facciata precari e non

- Pensiline o tettoie "a muro" in corrispondenza delle aperture: **legno e**

- Uso prevalente: **non residenziale**
- Usi presenti: **agricoltura**
- Uso Piano terra:
- Piano terra: **passo carraio pedonale**

Numero piani fuori terra

- Numero piani massimo: **1**
- Esiste una parte dell'edificio con un numero di piani inferiore a quello massimo: **no**

Proprietà privata

Tipologia architettonica struttura in muratura

Stato di conservazione basso

Compatibilità dell'uso attuale congruo

Copertura

- Tipo di copertura: **a falde**
- Tipo di manto: **a falde**

- Posa in opera: **conci di pietra irregolari**
- Colore: **beige ecru grigio chiaro grigio scuro khaki**
- Stato di conservazione: **basso**
- Compatibilità: **congruo**

■ Marcadavanzale

- Materiale: **laterizio**
- Posa in opera: **elementi squadrati**
- Colore: **rosso mattone**
- Stato di conservazione: **medio**
- Compatibilità: **congruo**

■ Cornici

- Materiale: **pietra**
- Posa in opera: **elementi squadrati**
- Colore: **grigio pietra serena grigio scuro**
- Stato di conservazione: **medio**
- Compatibilità: **congruo**

■ Infissi porte

- Materiale: **legno**
- Posa in opera: **a 1 anta**
- Colore: **marrone**
- Stato di conservazione: **medio**
- Compatibilità: **congruo**

laterizio

Informazioni sull'Edificio 971

Unità volumetriche dell'Edificio 971

N°	Foglio	Particella	N° piani	Piani interrati	Mansarda	Superficie (m²)
1282	19	111	2		no	193.42

Classe di intervento: 2

Funzioni d'uso

- Uso prevalente: **non residenziale**
- Usi presenti: **agriturismo**
- Uso Piano terra:
- Piano terra: **passo carraio pedonale**

Numero piani fuori terra

- Numero piani massimo: **2**
- Esiste una parte dell'edificio con un numero di piani inferiore a quello massimo: **no**

Proprietà privata

Tipologia architettonica struttura in muratura

Stato di conservazione basso

Compatibilità dell'uso attuale congruo

Copertura

- Tipo di copertura: **a falde**
- Tipo di manto: **a falde**
- Docce e pluviali: **Non presenti (interni)**
- Gronda: **in legno e laterizio**

Caratteristiche architettoniche e strutturali

■ Struttura paramento esterno

- Materiale: **pietra**
- Posa in opera: **conci di pietra irregolari**
- Colore: **beige crema ecru grigio chiaro khaki**
- Stato di conservazione: **medio**
- Compatibilità: **congruo**

■ Marcadavanzale

- Materiale: **laterizio**
- Posa in opera: **elementi squadrati**
- Colore: **rosso mattone**
- Stato di conservazione: **medio**
- Compatibilità: **congruo**

Informazioni sull'Edificato Minore 545

Unità volumetriche dell'Edificato Minore 545

N°	Foglio	Particella	N° piani	Piani interrati	Mansarda	Superficie (m ²)
2056	19	112	1		no	27.17

Classe di intervento: 2

Tipologia edilizia
box metallico

Rilievi fotografici

Posizionamento dei rilievi fotografici

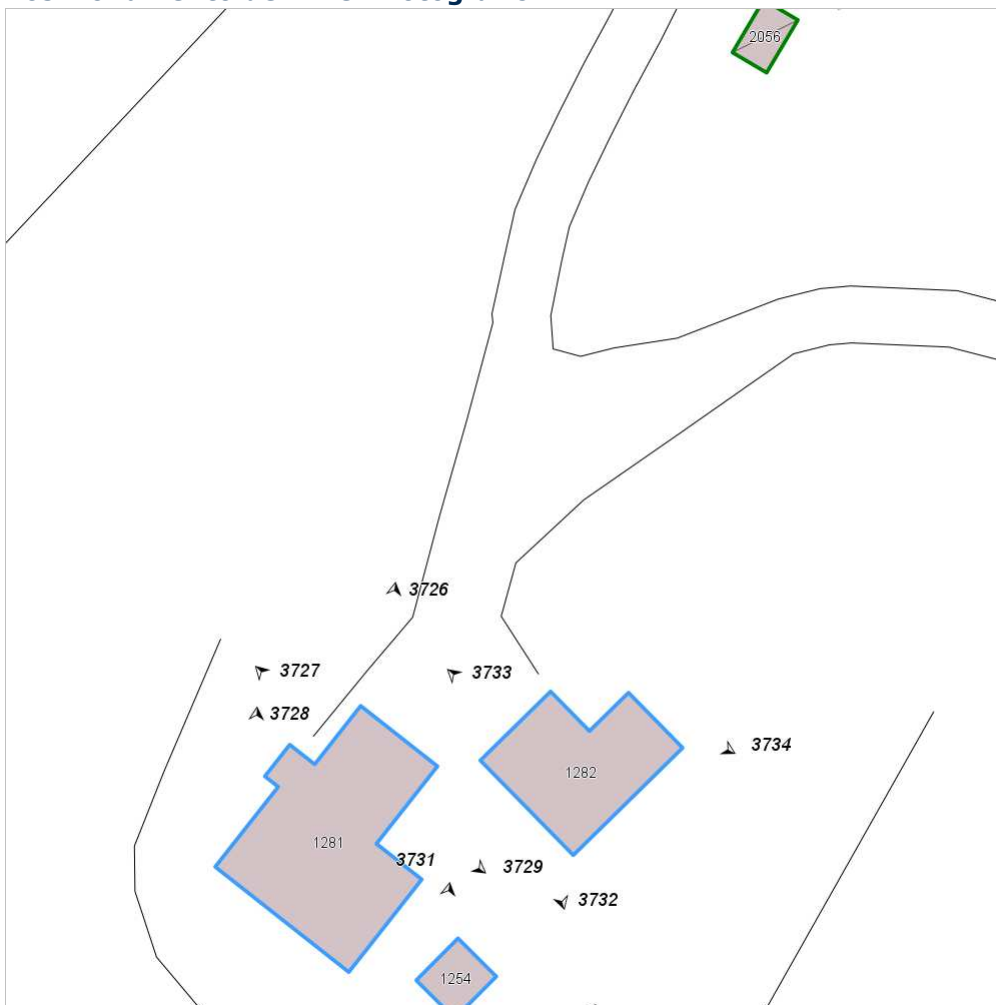


FOTO n° 3726 (edificio 969)



Categoría: Edificio

FOTO n° 3727 (edificio 969)



Categoría: Edificio

FOTO n° 3728 (edificio 969)



Categoría: Edificio

FOTO n° 3729 (edificio 969)



Categoría: Edificio

FOTO n° 3730 (edificio 969)



Categoría: Edificio

FOTO n° 3731 (edificio 970)



Categoría: Edificio

FOTO n° 3732 (edificio 971)

FOTO n° 3733 (edificio 971)



Categoria: Edificio



Categoria: Edificio

FOTO n° 3734 (edificio 971)

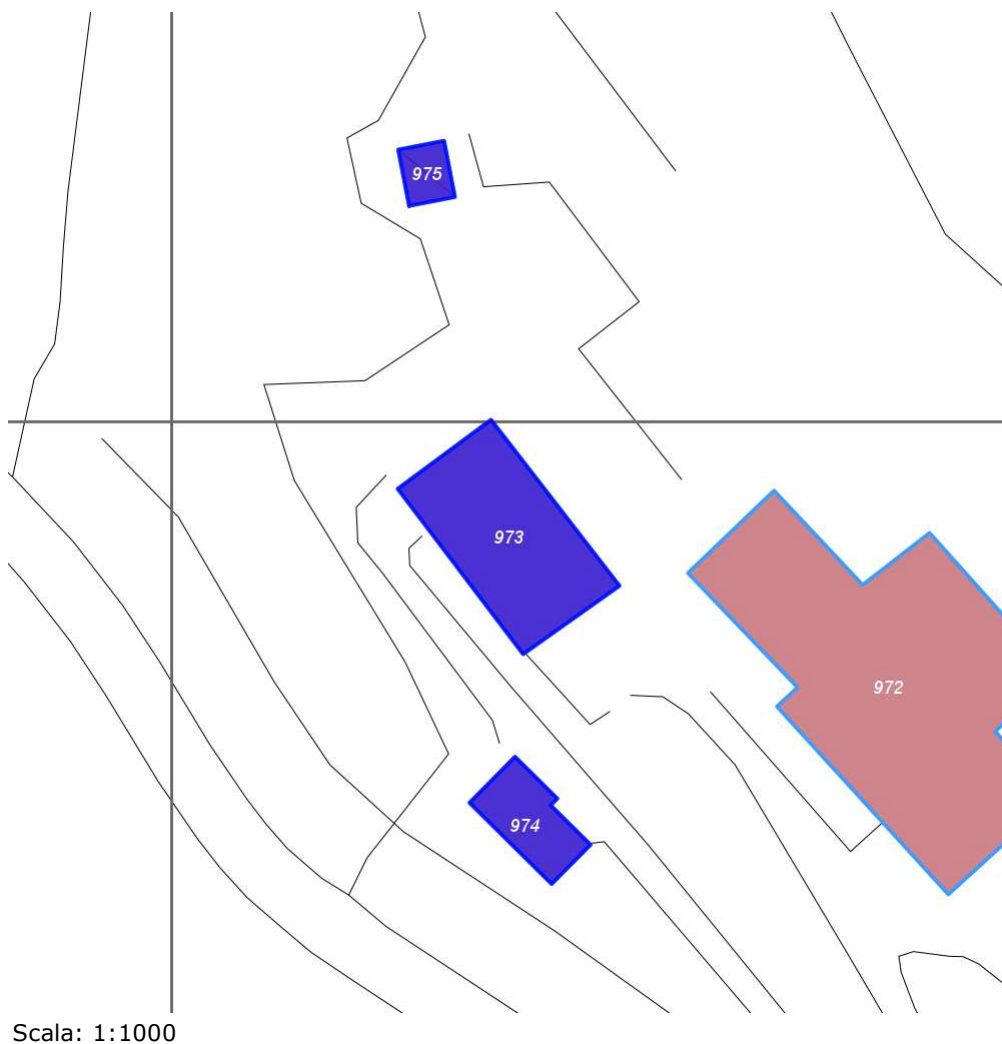


Categoria: Edificio

Report Scheda Edifici: *patrimonio rurale N°292*

Edifici associati alla Scheda:

ID **973** ID **974** ID **975**



Informazioni sulla Scheda

- Località **V. PESANELLA**
- Data rilevazione **20/09/2008**
- Accessibilità **strada vicinale**
- Recinzioni **muratura**
- Area di pertinenza
 - Giardino
 - Stato **buono**
 - Materiale prevalente **manto erboso**
 - Permeabilità **buono**
- Alberature di pregio **abeti; pini; quercie**
- Elementi decorativi
 - Cosa: **Scalinata d ingresso, fontana e un pozzo, presenza di statue in terracotta nel giardino.**
 - Stato: **medio**

Informazioni sull'Edificio 973

Unità volumetriche dell'Edificio 973

N°	Foglio	Particella	N° piani	Piani interrati	Mansarda	Superficie (m²)
1251	19	106	3		no	426.53

Classe di intervento: 2

Funzioni d'uso

- Uso prevalente: **residenziale**
- Usi presenti: **residenza**
- Uso Piano terra:
- Piano terra: **passo carraio pedonale**
- Numero alloggi: **1**

Numero piani fuori terra

- Numero piani massimo: **3**
- Esiste una parte dell'edificio con un numero di piani inferiore a quello massimo: **no**

Proprietà privata

Tipologia architettonica struttura in muratura

Stato di conservazione buono

Compatibilità dell'uso attuale congruo

Copertura

- Tipo di copertura: **a falde**
- Tipo di manto: **a falde**
- Presenza di camini e/o comignoli: **in muratura**
- Docce e pluviali: **in rame**
- Gronda: **in legno e laterizio**

Caratteristiche architettoniche e strutturali

■ Angolari

- Materiale: **calcestruzzo**
- Posa in opera: **conci quadrati**
- Colore: **grigio pietra serena**
- Stato di conservazione: **buono**
- Compatibilità: **congruo**

■ Intonaco

- Materiale: **intonaco tipo terranova**
- Posa in opera: **finitura liscia**
- Colore: **pesca**
- Stato di conservazione: **buono**
- Compatibilità: **congruo**

■ Marcapiano

- Materiale: **calcestruzzo**
- Posa in opera: **elementi modanati**
- Colore: **grigio pietra serena**
- Stato di conservazione: **buono**
- Compatibilità: **congruo**

■ Marcadavanzale

- Materiale: **calcestruzzo**
- Posa in opera: **elementi modanati**
- Colore: **grigio pietra serena**
- Stato di conservazione: **buono**
- Compatibilità: **congruo**

■ Cornice sottotetto

- Materiale: **calcestruzzo**
- Posa in opera: **modanature**
- Colore: **grigio pietra serena**
- Stato di conservazione: **buono**
- Compatibilità: **congruo**

■ Cornici

- Materiale: **calcestruzzo**
- Posa in opera: **elementi modanati**
- Colore: **grigio pietra serena**
- Stato di conservazione: **buono**
- Compatibilità: **congruo**

■ Infissi finestre

- Materiale: **legno**
- Posa in opera: **a 2 ante**
- Colore: **marrone**
- Stato di conservazione: **buono**
- Compatibilità: **congruo**

■ Oscuramento esterno

- Materiale: **legno**
- Posa in opera: **pesiane a stecche**
- Colore: **marrone**
- Stato di conservazione: **buono**
- Compatibilità: **congruo**

■ Infissi porte

- Materiale: **legno**
- Posa in opera: **a 2 ante**
- Colore: **marrone**
- Stato di conservazione: **buono**
- Compatibilità: **congruo**

■ Colombaia

- Materiale: **intonaco tipo terranova**
- Posa in opera: **finitura liscia**

- Colore: **pesca**
- Stato di conservazione: **buono**
- Compatibilità: **congruo**

Informazioni sull'Edificio 974

Unità volumetriche dell'Edificio 974

N°	Foglio	Particella	N° piani	Piani interrati	Mansarda	Superficie (m²)
1735	19	120	1		no	121.34

Classe di intervento: 3

Funzioni d'uso

- Uso prevalente: **non residenziale**
- Usi presenti: **culto**
- Uso Piano terra:
- Piano terra: **passo carraio pedonale; religiosa (chiesa)**

Numero piani fuori terra

- Numero piani massimo: **1**
- Esiste una parte dell'edificio con un numero di piani inferiore a quello massimo: **no**

Proprietà privata

Tipologia architettonica struttura in muratura

Stato di conservazione buono

Compatibilità dell'uso attuale congruo

Copertura

- Tipo di copertura: **a falde**
- Tipo di manto: **a falde**
- Docce e pluviali: **in rame**
- Gronda: **Non presenti (interni)**

Caratteristiche architettoniche e strutturali

■ Ingresso al resede

- Materiale: **ferro**
- Posa in opera: **a 2 ante**
- Colore: **grigio scuro**
- Stato di conservazione: **buono**
- Compatibilità: **congruo**

■ Angolari

- Materiale: **calcestruzzo**
- Posa in opera: **conci squadrati**
- Colore: **grigio pietra serena**
- Stato di conservazione: **buono**
- Compatibilità: **congruo**

■ Intonaco

- Materiale: **intonaco tipo terranova**
- Posa in opera: **finitura liscia**
- Colore: **pesca**
- Stato di conservazione: **medio**
- Compatibilità: **congruo**

■ Cornici

- Materiale: **calcestruzzo**
- Posa in opera: **elementi modanati**
- Colore: **grigio pietra serena**
- Stato di conservazione: **buono**
- Compatibilità: **congruo**

■ Infissi finestre

- Materiale: **ferro**
- Colore: **nero**
- Stato di conservazione: **buono**
- Compatibilità: **congruo**

■ Infissi porte

- Materiale: **legno**
- Posa in opera: **a 2 ante**
- Colore: **marrone**
- Stato di conservazione: **buono**
- Compatibilità: **congruo**

Informazioni sull'Edificio 975

Unità volumetriche dell'Edificio 975

N°	Foglio	Particella	N° piani	Piani interrati	Mansarda	Superficie (m²)
2049	19	106	2		no	46.66

Classe di intervento: 3

Funzioni d'uso

- Uso prevalente: **residenziale**
- Usi presenti:
- Uso Piano terra:
- Piano terra: **passo carraio pedonale;**

Caratteristiche architettoniche e strutturali

■ Struttura paramento esterno

- Materiale: **pietra mattone**
- Posa in opera: **conci di pietra irregolari**
- Colore: **beige crema ecru**

religiosa (chiesa)

Numero piani fuori terra

- Numero piani massimo: **2**
- Esiste una parte dell'edificio con un numero di piani inferiore a quello massimo: **no**

Proprietà privata

Tipologia architettonica struttura in muratura

Stato di conservazione medio

Compatibilità dell'uso attuale congruo

Copertura

- Tipo di copertura: **a falde**
- Tipo di manto: **a falde**
- Presenza di camini e/o comignoli: **in muratura**
- Docce e pluviali: **in rame**
- Gronda: **in legno e laterizio**

khaki rosso mattone

- Stato di conservazione: **medio**
- Compatibilità: **congruo**
- **Cornici**
 - Posa in opera: **testa**
 - Colore: **rosso mattone**
 - Stato di conservazione: **buono**
 - Compatibilità: **congruo**
- **Infissi finestre**
 - Materiale: **legno**
 - Posa in opera: **a 2 ante**
 - Colore: **marrone**
 - Stato di conservazione: **buono**
 - Compatibilità: **congruo**
- **Oscureamento interno (scurini)**
 - Materiale: **legno**
 - Posa in opera: **a 2 ante**
 - Colore: **marrone**
 - Stato di conservazione: **buono**
 - Compatibilità: **congruo**
- **Infissi porte**
 - Materiale: **legno**
 - Posa in opera: **a 2 ante**
 - Colore: **marrone**
 - Stato di conservazione: **buono**
 - Compatibilità: **congruo**

Rilievi fotografici

Posizionamento dei rilievi fotografici

Posizionamento dei rilievi fotografici: sono visibili i coni ottici delle fotografie associate agli Edifici ed Edificati Minori di questa Scheda 292

FOTO n° 3739 (edificio 973)



Categoria: Edificio

FOTO n° 3740 (edificio 973)



Categoria: Edificio

FOTO n° 3741 (edificio 973)



Categoria: Edificio

FOTO n° 3742 (edificio 973)



Categoria: Edificio

FOTO n° 3743 (edificio 973)



Categoria: Edificio

FOTO n° 3744 (edificio 973)



FOTO n° 3745 (edificio 974)

FOTO n° 3746 (edificio 974)



Categoria: Edificio



Categoria: Edificio

FOTO n° 3747 (edificio 974)



Categoria: pertinenza/Filari

FOTO n° 3748 (edificio 975)



Categoria: Edificio

FOTO n° 3749 (edificio 975)



Categoria: Edificio

FOTO n° 3750 (edificio 975)



Categoria: Edificio

FOTO n° 3751 (edificio 975)



Categoria: Edificio

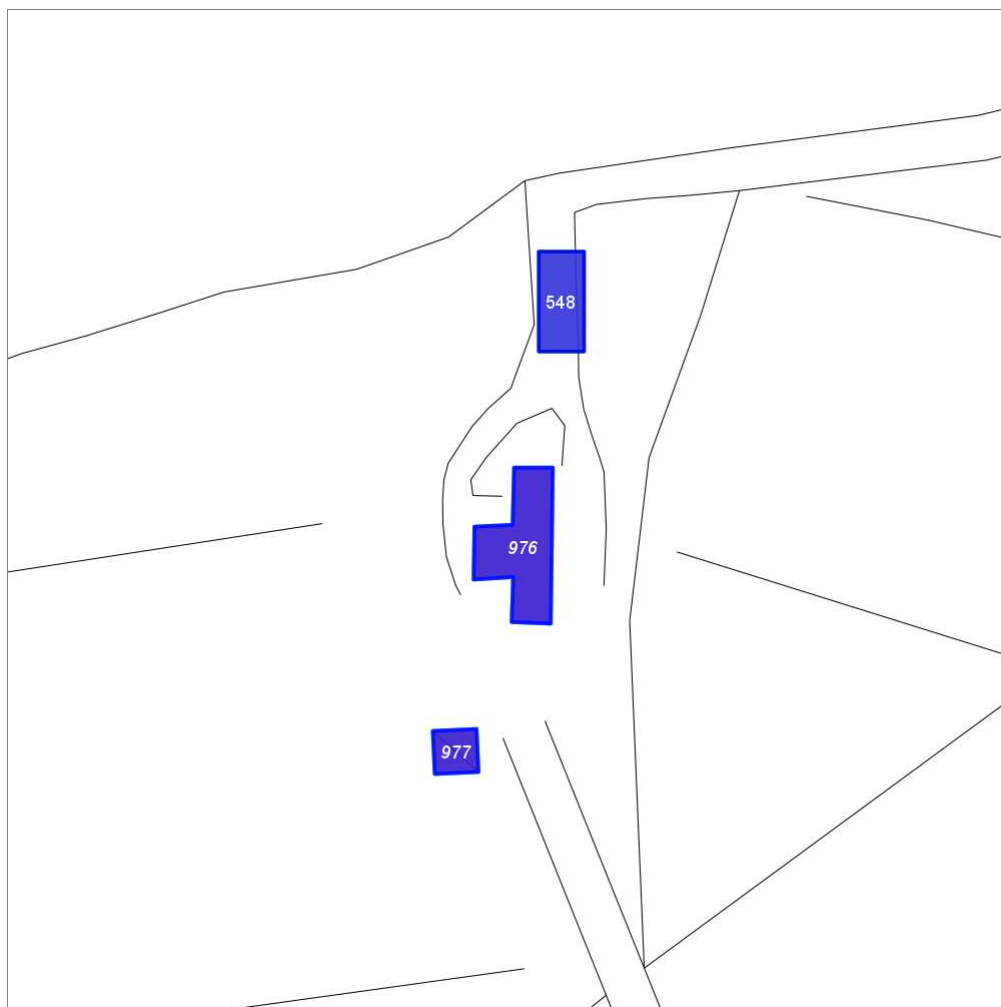
Report Scheda Edifici: *patrimonio rurale N°293*

Edifici associati alla Scheda:

ID **976** ID **977**

Edificati Minori associati alla Scheda:

ID **548**



Scala: 1:1000

Informazioni sulla Scheda

- Località **LE QUERCI**
- Data rilevazione **20/09/2008**
- Accessibilità **strada vicinale**
- Recinzioni **in legno filo spinato**
- Area di pertinenza
 - Giardino
 - Stato **buono**
 - Materiale prevalente **ghiaia**
 - Permeabilità **medio**
- Alberature di pregio **cipressi**
- Area di pertinenza: elementi presenti
 - Piscina: stato **buono**

Informazioni sull'Edificio 976

Unità volumetriche dell'Edificio 976

N°	Foglio	Particella	N° piani	Piani interrati	Mansarda	Superficie (m²)
1576	26	44	2		no	140.98

Classe di intervento: 2

Funzioni d'uso

- Uso prevalente: **residenziale**
- Usi presenti: **residenza**
- Uso Piano terra:
- Piano terra: **passo carraio pedonale**
- Numero alloggi: **1**

Numero piani fuori terra

- Numero piani massimo: **2**
- Esiste una parte dell'edificio con un numero di piani inferiore a quello massimo: **no**

Proprietà privata

Tipologia architettonica struttura in muratura

Stato di conservazione buono

Compatibilità dell'uso attuale congruo

Copertura

- Tipo di copertura: **a falde**
- Tipo di manto: **a falde**
- Presenza di camini e/o comignoli: **in muratura**
- Docce e pluviali: **in rame**
- Gronda: **in legno e laterizio**

Caratteristiche architettoniche e strutturali

■ Ingresso al resede

- Materiale: **ferro**
- Posa in opera: **a 2 ante**
- Colore: **grigio scuro**
- Stato di conservazione: **buono**
- Compatibilità: **congruo**

■ Struttura paramento esterno

- Materiale: **pietra**
- Posa in opera: **conci di pietra irregolari**
- Colore: **beige ecru grigio chiaro khaki**
- Stato di conservazione: **buono**
- Compatibilità: **congruo**

■ Angolari

- Materiale: **pietra laterizio**
- Posa in opera: **conci squadri per lista**
- Colore: **ecru grigio chiaro khaki rosso mattone**
- Stato di conservazione: **buono**
- Compatibilità: **congruo**

■ Infissi finestre

- Materiale: **legno**
- Posa in opera: **a 2 ante**
- Colore: **marrone**
- Stato di conservazione: **buono**
- Compatibilità: **congruo**

■ Oscuramento esterno

- Materiale: **legno**
- Posa in opera: **a 2 ante**
- Colore: **marrone**
- Stato di conservazione: **buono**
- Compatibilità: **congruo**

■ Infissi porte

- Materiale: **legno**
- Posa in opera: **a 2 ante**
- Colore: **marrone**
- Stato di conservazione: **buono**
- Compatibilità: **congruo**

Elementi di facciata precari e non

- Pensiline o tettoie "a muro" in corrispondenza delle aperture: **legno e laterizio**

Informazioni sull'Edificio 977

Unità volumetriche dell'Edificio 977

N°	Foglio	Particella	N° piani	Piani interrati	Mansarda	Superficie (m²)
2117	26	44	1		no	32.9

Classe di intervento: 3

Funzioni d'uso

- Uso prevalente: **residenziale**
- Usi presenti: **residenza**
- Uso Piano terra:
- Piano terra: **passo carraio pedonale**

Caratteristiche architettoniche e strutturali

■ Ingresso al resede

- Materiale: **ferro**
- Posa in opera: **a 2 ante**
- Colore: **grigio scuro**
- Stato di conservazione: **buono**

Elementi di facciata precari e non

- Pensiline o tettoie "a muro" in corrispondenza delle aperture: **legno e laterizio**

- Numero alloggi: **1**

Numero piani fuori terra

- Numero piani massimo: **1**
- Esiste una parte dell'edificio con un numero di piani inferiore a quello massimo: **no**

Proprietà privata

Tipologia architettonica struttura in muratura

Stato di conservazione buono

Compatibilità dell'uso attuale congruo

Copertura

- Tipo di copertura: **a falde**
- Tipo di manto: **a falde**
- Presenza di camini e/o comignoli: **in muratura**
- Docce e pluviali: **in rame**
- Gronda: **in legno e laterizio**

- Compatibilità: **congruo**
- **Struttura paramento esterno**
 - Materiale: **pietra**
 - Posa in opera: **conci di pietra irregolari**
 - Colore: **beige ecru grigio chiaro khaki**
 - Stato di conservazione: **buono**
 - Compatibilità: **congruo**
- **Angolari**
 - Materiale: **pietra laterizio**
 - Posa in opera: **conci squadrate per lista**
 - Colore: **grigio pietra serena grigio scuro khaki rosso mattone**
 - Stato di conservazione: **buono**
 - Compatibilità: **congruo**
- **Cornici**
 - Materiale: **mattone**
 - Posa in opera: **testa**
 - Colore: **rosso mattone**
 - Stato di conservazione: **buono**
 - Compatibilità: **congruo**
- **Architravi finestre**
 - Materiale: **mattone**
 - Posa in opera: **archivolto**
 - Colore: **rosso mattone**
 - Stato di conservazione: **buono**
 - Compatibilità: **congruo**
- **Infissi finestre**
 - Materiale: **legno**
 - Posa in opera: **a 2 ante**
 - Colore: **marrone**
 - Stato di conservazione: **buono**
 - Compatibilità: **congruo**
- **Oscureamento interno (scurini)**
 - Materiale: **legno**
 - Posa in opera: **a 2 ante**
 - Colore: **marrone**
 - Stato di conservazione: **buono**
 - Compatibilità: **congruo**
- **Architravi porte**
 - Materiale: **mattone**
 - Posa in opera: **archivolto**
 - Colore: **rosso mattone**
 - Stato di conservazione: **buono**
 - Compatibilità: **congruo**
- **Infissi porte**
 - Materiale: **legno**
 - Posa in opera: **a 2 ante**
 - Colore: **marrone**
 - Stato di conservazione: **buono**
 - Compatibilità: **congruo**

Informazioni sull'Edificato Minore 548

Unità volumetriche dell'Edificato Minore 548

N°	Foglio	Particella	N° piani	Piani interrati	Mansarda	Superficie (m²)
147	26	44	1		no	79.29

Classe di intervento: **3**

Tipologia edilizia

tettoia

Rilievi fotografici

Posizionamento dei rilievi fotografici

Posizionamento dei rilievi fotografici: sono visibili i coni ottici delle fotografie associate agli Edifici ed Edificati Minori di questa Scheda 293

FOTO n° 3753 (edificio 976)



Categoria: Edificio

FOTO n° 3754 (edificio 977)



Categoria: Edificio

FOTO n° 3755 (edificio minore 548)

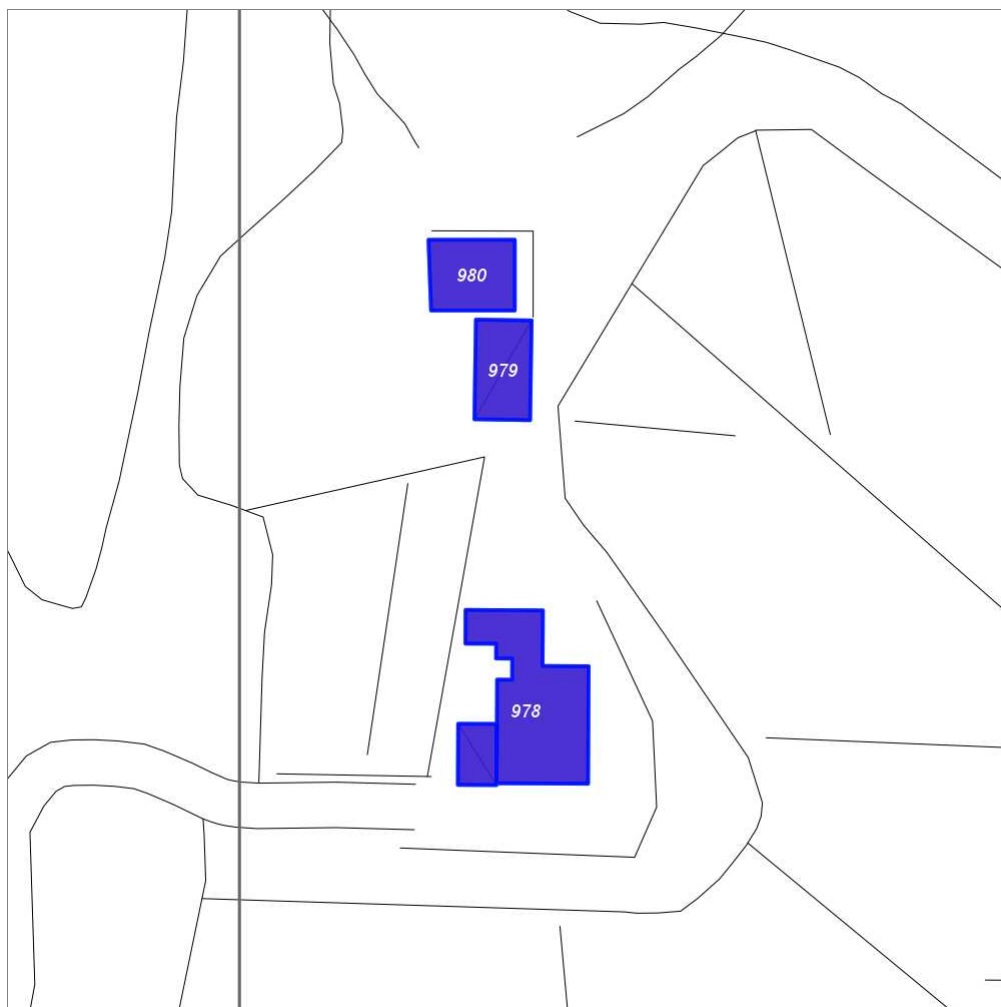


Categoria: Edificio

Report Scheda Edifici: *patrimonio rurale N°294*

Edifici associati alla Scheda:

ID 978 ID 979 ID 980



Scala: 1:1000

Informazioni sulla Scheda

- Località **LE TEGLINE**
- Data rilevazione **20/09/2008**
- Accessibilità **strada vicinale**
- Area di pertinenza
 - Giardino
 - Stato **medio**
 - Materiale prevalente **manto erboso**
 - Permeabilità **medio**
- Alberature di pregio **cipressi**
- Area di pertinenza: elementi presenti
 - Tettoia: stato **medio**

Informazioni sull'Edificio 978

Unità volumetriche dell'Edificio 978

N°	Foglio	Particella	N° piani	Piani interrati	Mansarda	Superficie (m²)
1570	26	304	2		no	245.25
2115						41.27

Classe di intervento: 2

Funzioni d'uso

- Uso prevalente: **non residenziale**
- Usi presenti: **att. turistico ricettive extra alberghiere**
- Uso Piano terra:
- Piano terra: **passo carraio pedonale**

Numero piani fuori terra

- Numero piani massimo: **2**
- Esiste una parte dell'edificio con un numero di piani inferiore a quello massimo: **sì**

Proprietà privata

Tipologia architettonica struttura in muratura

Stato di conservazione buono

Compatibilità dell'uso attuale congruo

Copertura

- Tipo di copertura: **a falde**
- Tipo di manto: **a falde**
- Presenza di camini e/o comignoli: **in muratura**
- Docce e pluviali: **in rame**
- Gronda: **in legno e laterizio**

Caratteristiche architettoniche e strutturali

Struttura paramento esterno

- Materiale: **pietra**
- Posa in opera: **conci di pietra irregolari**
- Colore: **beige crema ecru khaki**
- Stato di conservazione: **buono**
- Compatibilità: **congruo**

Angolari

- Materiale: **pietra**
- Posa in opera: **conci squadriati**
- Colore: **beige crema ecru khaki**
- Stato di conservazione: **buono**
- Compatibilità: **congruo**

Infissi finestre

- Materiale: **legno**
- Posa in opera: **a 2 ante**
- Colore: **marrone**
- Stato di conservazione: **buono**
- Compatibilità: **congruo**

Infissi porte

- Materiale: **legno**
- Posa in opera: **a 2 ante**
- Colore: **marrone**
- Stato di conservazione: **buono**
- Compatibilità: **congruo**

Elementi di facciata precari e non

- Pensiline o tettoie "a muro" in corrispondenza delle aperture: **legno e laterizio**

Informazioni sull'Edificio 979

Unità volumetriche dell'Edificio 979

N°	Foglio	Particella	N° piani	Piani interrati	Mansarda	Superficie (m²)
2119	26	304	2		no	96.92

Classe di intervento: 3

Funzioni d'uso

- Uso prevalente: **non residenziale**
- Usi presenti: **att. turistico ricettive extra alberghiere**
- Uso Piano terra:
- Piano terra: **passo carraio pedonale**

Numero piani fuori terra

- Numero piani massimo: **2**
- Esiste una parte dell'edificio con un numero di piani inferiore a quello massimo: **no**

Proprietà privata

Caratteristiche architettoniche e strutturali

Struttura paramento esterno

- Materiale: **pietra**
- Posa in opera: **conci di pietra irregolari**
- Colore: **beige crema ecru khaki**
- Stato di conservazione: **buono**
- Compatibilità: **congruo**

Infissi finestre

- Materiale: **legno**
- Posa in opera: **a 2 ante**
- Colore: **marrone**
- Stato di conservazione: **buono**
- Compatibilità: **congruo**

Tipologia architettonica struttura in muratura

Stato di conservazione buono

Compatibilità dell'uso attuale congruo

Copertura

- Tipo di copertura: **a falde**
- Tipo di manto: **a falde**
- Presenza di camini e/o comignoli: **in muratura**
- Docce e pluviali: **in rame**
- Gronda: **in legno e laterizio**

Informazioni sull'Edificio 980

Unità volumetriche dell'Edificio 980

N°	Foglio	Particella	N° piani	Piani interrati	Mansarda	Superficie (m²)
1786	26	304	1		no	104.87

Classe di intervento: 6

Funzioni d'uso

- Uso prevalente: **non residenziale**
- Usi presenti: **att. turistico ricettivo extra alberghiere**
- Uso Piano terra:
- Piano terra: **passo carraio pedonale**

Numero piani fuori terra

- Numero piani massimo: **1**
- Esiste una parte dell'edificio con un numero di piani inferiore a quello massimo: **no**

Rilievi fotografici

Posizionamento dei rilievi fotografici



FOTO n° 3757 (edificio 978)



Categoría: Edificio

FOTO n° 3758 (edificio 978)



Categoría: Edificio

FOTO n° 3759 (edificio 978)



Categoría: Edificio

FOTO n° 3760 (edificio 979)



Categoría: Edificio

FOTO n° 3761 (edificio 980)



Categoría: Edificio

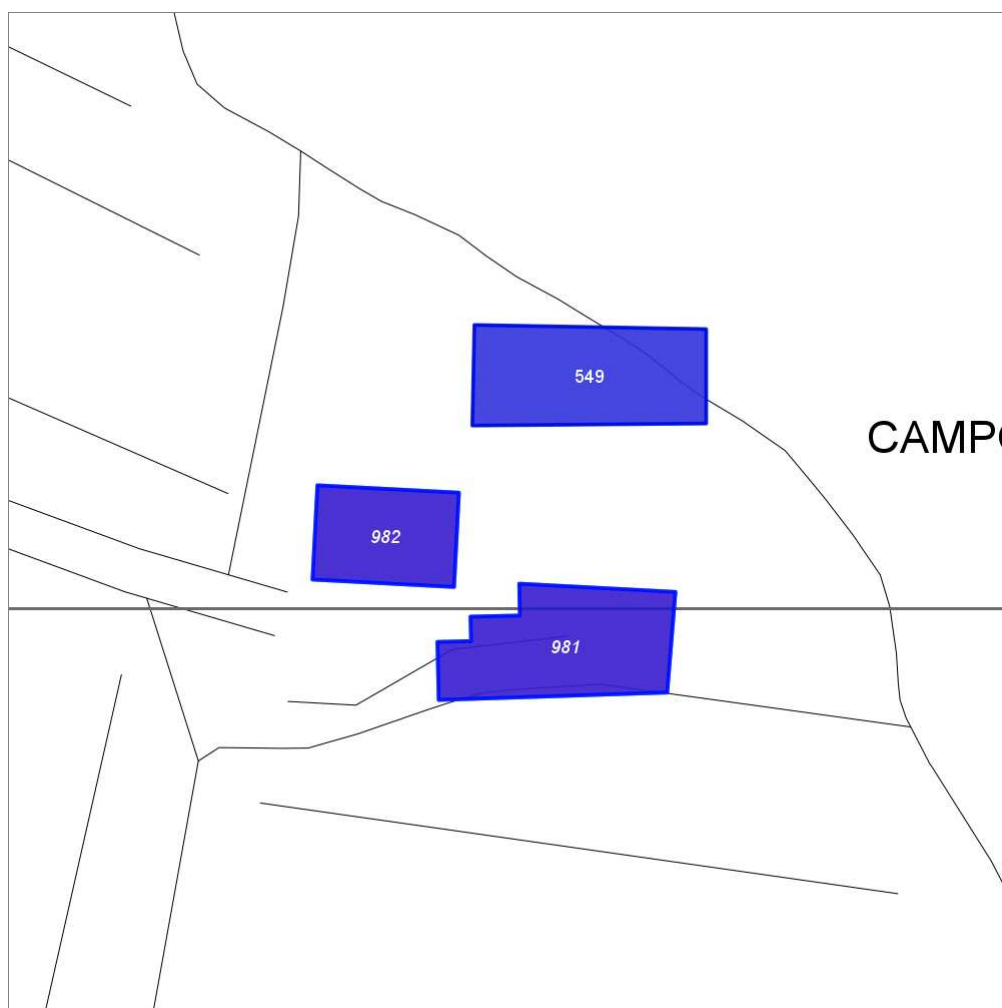
Report Scheda Edifici: *patrimonio rurale N°295*

Edifici associati alla Scheda:

ID **981** ID **982**

Edificati Minori associati alla Scheda:

ID **549**



Scala: 1:1000

Informazioni sulla Scheda

- Località **CAMPOMAGGIO**
- Data rilevazione **20/09/2008**
- Accessibilità **strada vicinale**
- Area di pertinenza
 - Giardino
 - Stato **buono**
 - Materiale prevalente **manto erboso**
 - Permeabilità **buono**
- Alberature di pregio **copressi**

Informazioni sull'Edificio 981

Unità volumetriche dell'Edificio 981

N°	Foglio	Particella	N° piani	Piani interrati	Mansarda	Superficie (m²)
1548	26	286	1		no	386.68

Classe di intervento: 3

Funzioni d'uso

- Uso prevalente: **non residenziale**
- Usi presenti: **att. turistico ricettive extra alberghiere**
- Uso Piano terra:
- Piano terra: **passo carraio pedonale**

Numero piani fuori terra

- Numero piani massimo: **1**
- Esiste una parte dell'edificio con un numero di piani inferiore a quello massimo: **no**

Proprietà privata

Tipologia architettonica struttura in muratura

Stato di conservazione buono

Compatibilità dell'uso attuale congruo

Copertura

- Tipo di copertura: **a falde**
- Tipo di manto: **a falde**
- Presenza di camini e/o comignoli: **in muratura**
- Docce e pluviali: **in rame**
- Gronda: **in legno e laterizio**

Caratteristiche architettoniche e strutturali

Struttura paramento esterno

- Materiale: **pietra**
- Posa in opera: **conci di pietra irregolari**
- Colore: **beige ecru grigio scuro khaki**
- Stato di conservazione: **buono**
- Compatibilità: **congruo**

Cornici

- Materiale: **pietra**
- Posa in opera: **elementi squadrati**
- Colore: **grigio pietra serena**
- Stato di conservazione: **buono**
- Compatibilità: **congruo**

Architravi porte

- Materiale: **pietra**
- Posa in opera: **trave**
- Colore: **beige ecru khaki**
- Stato di conservazione: **buono**
- Compatibilità: **congruo**

Infissi porte

- Materiale: **legno**
- Posa in opera: **a 2 ante**
- Colore: **marrone**
- Stato di conservazione: **buono**
- Compatibilità: **congruo**

Informazioni sull'Edificio 982

Unità volumetriche dell'Edificio 982

N°	Foglio	Particella	N° piani	Piani interrati	Mansarda	Superficie (m²)
1549	26	98	2		no	233.36

Classe di intervento: 3

Funzioni d'uso

- Uso prevalente: **non residenziale**
- Usi presenti: **att. turistico ricettive extra alberghiere**
- Uso Piano terra:
- Piano terra: **passo carraio pedonale**

Numero piani fuori terra

- Numero piani massimo: **2**
- Esiste una parte dell'edificio con un numero di piani inferiore a quello massimo: **no**

Proprietà privata

Caratteristiche architettoniche e strutturali

Struttura paramento esterno

- Materiale: **pietra**
- Posa in opera: **conci di pietra irregolari**
- Colore: **beige ecru grigio scuro khaki**
- Stato di conservazione: **buono**
- Compatibilità: **congruo**

Angolari

- Materiale: **pietra**
- Posa in opera: **conci squadrati**
- Colore: **beige crema ecru grigio scuro khaki**

Elementi di facciata precari e non

- Pensiline o tettoie "a muro" in corrispondenza delle aperture: **legno e laterizio**

Tipologia architettonica struttura in muratura

Stato di conservazione
buono

Compatibilità dell'uso attuale
congruo

Copertura

- Tipo di copertura: **a falde**
- Tipo di manto: **a falde**
- Presenza di camini e/o comignoli: **in muratura**
- Docce e pluviali: **in rame**
- Gronda: **in legno e laterizio**

- Stato di conservazione: **buono**
- Compatibilità: **congruo**
- **Marcadavanzale**
 - Materiale: **pietra**
 - Posa in opera: **elementi squadrati**
 - Colore: **grigio pietra serena**
 - Stato di conservazione: **buono**
 - Compatibilità: **congruo**
- **Cornici**
 - Materiale: **pietra**
 - Posa in opera: **elementi squadrati**
 - Colore: **grigio pietra serena**
 - Stato di conservazione: **buono**
 - Compatibilità: **congruo**
- **Architravi finestre**
 - Materiale: **mattone**
 - Posa in opera: **archivolto**
 - Colore: **rosso mattone**
 - Stato di conservazione: **buono**
 - Compatibilità: **congruo**
- **Infissi finestre**
 - Materiale: **legno**
 - Posa in opera: **a 2 ante**
 - Colore: **marrone**
 - Stato di conservazione: **buono**
 - Compatibilità: **congruo**
- **Oscureamento interno (scurini)**
 - Materiale: **legno**
 - Posa in opera: **a 2 ante**
 - Colore: **marrone**
 - Stato di conservazione: **buono**
 - Compatibilità: **congruo**
- **Architravi porte**
 - Materiale: **mattone**
 - Posa in opera: **archivolto**
 - Colore: **rosso mattone**
 - Stato di conservazione: **medio**
 - Compatibilità: **congruo**
- **Infissi porte**
 - Materiale: **legno**
 - Posa in opera: **a 2 ante**
 - Colore: **marrone**
 - Stato di conservazione: **buono**
 - Compatibilità: **congruo**

Informazioni sull'Edificato Minore 549

Unità volumetriche dell'Edificato Minore 549

N°	Foglio	Particella	N° piani	Piani interrati	Mansarda	Superficie (m ²)
141	26	186	1		no	396.34

Classe di intervento: 3

Tipologia edilizia
tettoia

Rilievi fotografici

Posizionamento dei rilievi fotografici



FOTO n° 3762 (edificio 981)



Categoria: Edificio

FOTO n° 3763 (edificio 982)



Categoria: Edificio

FOTO n° 3764 (edificio minore 549)



Categoria: Edificio

Report Scheda Edifici: *patrimonio rurale N°296*

Edifici associati alla Scheda:

ID **983** | ID **984**



Scala: 1:1000

Informazioni sulla Scheda

- Località **MOLINO AL PONTE**
- Data rilevazione **20/09/2008**
- Recinzioni **filo spinato**
muratura
- Area di pertinenza
 - Giardino
 - Stato **buono**
 - Materiale prevalente **manto erboso**
 - Permeabilità **buono**
- Alberature di pregio **abeti; cipressi**

Informazioni sull'Edificio 983

Unità volumetriche dell'Edificio 983

N°	Foglio	Particella	N° piani	Piani interrati	Mansarda	Superficie (m ²)
1533	25	70	1 (a monte) 2 (a valle)		no	177.07

Classe di intervento: 2

Funzioni d'uso

- Uso prevalente: **non residenziale**
- Usi presenti: **att. turistico ricettive extra alberghiere (1)**
- Uso Piano terra:
- Piano terra: **passo carraio pedonale**

Numero piani fuori terra

- Numero piani massimo: **2**
- Esiste una parte dell'edificio con un numero di piani inferiore a quello massimo: **no**

Proprietà privata

Tipologia architettonica struttura in muratura

Stato di conservazione buono

Compatibilità dell'uso attuale congruo

Copertura

- Tipo di copertura: **a falde**
- Tipo di manto: **a falde**
- Presenza di camini e/o comignoli: **in muratura**
- Docce e pluviali: **in rame**
- Gronda: **in legno e laterizio**

Caratteristiche architettoniche e strutturali

■ Ingresso al resede

- Materiale: **ferro**
- Posa in opera: **a 2 ante**
- Colore: **grigio scuro**
- Stato di conservazione: **buono**
- Compatibilità: **congruo**

■ Struttura paramento esterno

- Materiale: **pietra**
- Posa in opera: **conci di pietra irregolari**
- Colore: **crema ecru**
- Stato di conservazione: **buono**
- Compatibilità: **congruo**

■ Marcadavanzale

- Materiale: **pietra**
- Posa in opera: **elementi squadrati**
- Colore: **grigio pietra serena**
- Stato di conservazione: **buono**
- Compatibilità: **congruo**

■ Cornici

- Materiale: **pietra**
- Posa in opera: **elementi squadrati**
- Colore: **grigio pietra serena**
- Stato di conservazione: **buono**
- Compatibilità: **congruo**

■ Architravi finestre

- Materiale: **pietra**
- Posa in opera: **conci squadrati**
- Colore: **grigio pietra serena**
- Stato di conservazione: **buono**
- Compatibilità: **congruo**

■ Infissi finestre

- Posa in opera: **a 2 ante**
- Colore: **marrone**
- Stato di conservazione: **buono**
- Compatibilità: **congruo**

■ Oscuramento interno (scurini)

- Materiale: **legno**
- Posa in opera: **a 2 ante**
- Colore: **marrone**
- Stato di conservazione: **buono**
- Compatibilità: **congruo**

■ Architravi porte

- Materiale: **pietra**
- Posa in opera: **trave**
- Colore: **grigio pietra serena**
- Stato di conservazione: **buono**
- Compatibilità: **congruo**

■ Infissi porte

- Materiale: **legno**
- Posa in opera: **a 2 ante**
- Colore: **marrone**
- Stato di conservazione: **buono**
- Compatibilità: **congruo**

■ Cassetta postale a vista

- Posa in opera: **fissata al cancello**
- Stato di conservazione: **buono**

Elementi di facciata precari e non

- Pensiline o tettoie "a muro" in corrispondenza delle aperture: **legno e laterizio**

- Compatibilità: **congruo**

Informazioni sull'Edificio 984

Unità volumetriche dell'Edificio 984

N°	Foglio	Particella	N° piani	Piani interrati	Mansarda	Superficie (m²)
1538	25	71	1		no	26.52

Classe di intervento: 2

Funzioni d'uso

- Uso prevalente: **non residenziale**
- Usi presenti: **att. turistico ricettive extra alberghiere (1)**
- Uso Piano terra:
- Piano terra: **passo carraio pedonale**

Numero piani fuori terra

- Numero piani massimo: **1**
- Esiste una parte dell'edificio con un numero di piani inferiore a quello massimo: **no**

Proprietà privata

Tipologia architettonica struttura in muratura

Stato di conservazione buono

Compatibilità dell'uso attuale congruo

Copertura

- Tipo di copertura: **a falde**
- Tipo di manto: **a falde**
- Docce e pluviali: **in rame**
- Gronda: **in legno e laterizio**

Caratteristiche architettoniche e strutturali

▪ Struttura paramento esterno

- Materiale: **pietra**
- Posa in opera: **conci di pietra irregolari**
- Colore: **beige crema ecru grigio chiaro khaki**
- Stato di conservazione: **buono**
- Compatibilità: **congruo**

▪ Marcadavanzale

- Materiale: **laterizio**
- Posa in opera: **elementi quadrati**
- Colore: **rosso mattone**
- Stato di conservazione: **buono**
- Compatibilità: **congruo**

▪ Architravi finestre

- Materiale: **ferro**
- Posa in opera: **trave**
- Colore: **nero**
- Stato di conservazione: **buono**
- Compatibilità: **congruo**

▪ Infissi finestre

- Materiale: **legno**
- Posa in opera: **a 2 ante**
- Colore: **marrone**
- Stato di conservazione: **buono**
- Compatibilità: **congruo**

Rilievi fotografici

Posizionamento dei rilievi fotografici

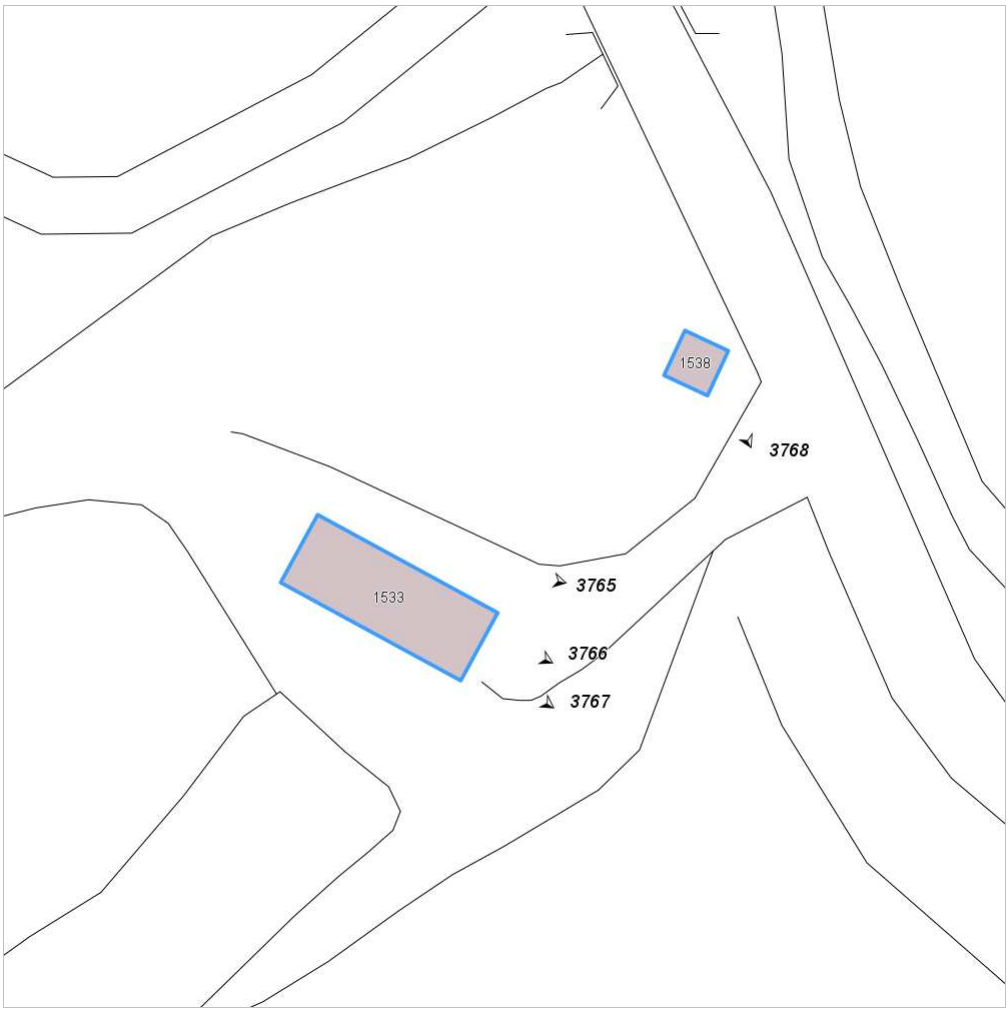


FOTO n° 3765 (edificio 983)



Categoría: Edificio

FOTO n° 3766 (edificio 983)



Categoría: Edificio

FOTO n° 3767 (edificio 983)



Categoría: Edificio

FOTO n° 3768 (edificio 984)



Categoría: Edificio

Report Scheda Edifici: *patrimonio rurale N°297*

Edifici associati alla Scheda:

ID **985** ID **986** ID **987** ID **988** ID **989** ID **990** ID **991**

Edificati Minori associati alla Scheda:

ID **550** ID **551** ID **552** ID **553** ID **554** ID **555**



Scala: 1:2000

Informazioni sulla Scheda

- Località **VILLA CAMPOMAGNO**
- Data rilevazione **20/09/2008**
- Area di pertinenza
 - Giardino
 - Stato **buono**
 - Materiale prevalente **manto erboso**
 - Permeabilità **buono**
- Alberature di pregio **pini; ulivi; abeti**
- Area di pertinenza: elementi presenti
 - Piscina: stato **buono**

Informazioni sull'Edificio 985

Unità volumetriche dell'Edificio 985

N°	Foglio	Particella	N° piani	Piani interrati	Mansarda	Superficie (m²)
2972	26	269	2		no	571.6

Classe di intervento: 4

Funzioni d'uso

- Uso prevalente: **non residenziale**
- Usi presenti: **att. turistico ricettive alberghiere (1)**
- Uso Piano terra:
- Piano terra: **passo carraio pedonale**

Numero piani fuori terra

- Numero piani massimo: **2**
- Esiste una parte dell'edificio con un numero di piani inferiore a quello massimo: **no**

Proprietà privata

Tipologia architettonica struttura in muratura

Stato di conservazione buono

Compatibilità dell'uso attuale congruo

Copertura

- Tipo di copertura: **a falde**
- Tipo di manto: **a falde**
- Presenza di camini e/o comignoli: **in muratura**
- Docce e pluviali: **in rame**
- Gronda: **in legno e laterizio**

Caratteristiche architettoniche e strutturali

■ Struttura paramento esterno

- Posa in opera: **conci di pietra irregolari**
- Colore: **beige crema ecru grigio pietra serena khaki**
- Stato di conservazione: **buono**
- Compatibilità: **congruo**

■ Marcadavanzale

- Materiale: **pietra**
- Posa in opera: **elementi squadrati**
- Colore: **grigio pietra serena**
- Stato di conservazione: **buono**
- Compatibilità: **congruo**

■ Loggia

- Materiale: **intonaco**
- Posa in opera: **aperta**
- Colore: **ambra**
- Stato di conservazione: **buono**
- Compatibilità: **congruo**

■ Architravi finestre

- Materiale: **pietra**
- Posa in opera: **trave**
- Colore: **grigio pietra serena**
- Stato di conservazione: **buono**
- Compatibilità: **congruo**

■ Infissi finestre

- Materiale: **legno**
- Posa in opera: **a 2 ante**
- Colore: **marrone**
- Stato di conservazione: **buono**
- Compatibilità: **congruo**

■ Oscuramento interno (scurini)

- Materiale: **legno**
- Posa in opera: **a 2 ante**
- Colore: **marrone**
- Stato di conservazione: **buono**
- Compatibilità: **congruo**

■ Architravi porte

- Materiale: **mattone**
- Posa in opera: **archivolto**
- Colore: **rosso mattone**
- Stato di conservazione: **buono**
- Compatibilità: **congruo**

■ Infissi porte

- Materiale: **legno**
- Posa in opera: **a 2 ante**
- Colore: **marrone**
- Stato di conservazione: **buono**
- Compatibilità: **congruo**

Informazioni sull'Edificio 986

Unità volumetriche dell'Edificio 986

N°	Foglio	Particella	N° piani	Piani interrati	Mansarda	Superficie (m²)
----	--------	------------	----------	-----------------	----------	-----------------

Classe di intervento: 3

Funzioni d'uso

- Uso prevalente: **non residenziale**
- Usi presenti: **att. turistico ricettive alberghiere (1)**
- Uso Piano terra:
- Piano terra: **passo carraio pedonale**

Numero piani fuori terra

- Numero piani massimo: **2**
- Esiste una parte dell'edificio con un numero di piani inferiore a quello massimo: **no**

Proprietà privata

Tipologia architettonica struttura in muratura

Stato di conservazione buono

Compatibilità dell'uso attuale congruo

Copertura

- Tipo di copertura: **a falde**
- Tipo di manto: **a falde**
- Presenza di camini e/o comignoli: **in muratura**
- Docce e pluviali: **in rame**
- Gronda: **in legno e laterizio**

Caratteristiche architettoniche e strutturali

■ Struttura paramento esterno

- Materiale: **pietra**
- Posa in opera: **conci di pietra irregolari**
- Colore: **beige crema ecru khaki**
- Stato di conservazione: **buono**
- Compatibilità: **congruo**

■ Intonaco

- Materiale: **intonaco tipo terranova**
- Posa in opera: **finitura liscia**
- Colore: **pesca**
- Stato di conservazione: **buono**
- Compatibilità: **congruo**

■ Marcapiano

- Materiale: **laterizio**
- Posa in opera: **faccia vista**
- Colore: **rosso mattone**
- Stato di conservazione: **buono**

■ Marcadavanzale

- Materiale: **pietra**
- Posa in opera: **elementi squadrati**
- Colore: **grigio pietra serena**
- Stato di conservazione: **buono**
- Compatibilità: **congruo**

■ Cornice sottotetto

- Materiale: **mattoni**
- Posa in opera: **per lista**
- Colore: **rosso mattone**
- Stato di conservazione: **buono**
- Compatibilità: **congruo**

■ Cornici

- Materiale: **pietra**
- Posa in opera: **elementi squadrati**
- Colore: **grigio pietra serena**
- Stato di conservazione: **buono**
- Compatibilità: **congruo**

■ Architravi finestre

- Materiale: **mattone**
- Posa in opera: **archivolto**
- Colore: **rosso mattone**
- Stato di conservazione: **buono**
- Compatibilità: **congruo**

■ Infissi finestre

- Materiale: **legno**
- Posa in opera: **a 2 ante**
- Colore: **marrone**
- Stato di conservazione: **buono**
- Compatibilità: **congruo**

■ Oscuramento interno (scurini)

- Materiale: **legno**
- Posa in opera: **a 2 ante**
- Colore: **marrone**
- Stato di conservazione: **buono**
- Compatibilità: **congruo**

■ Architravi porte

- Materiale: **mattone**
- Posa in opera: **archivolto**
- Colore: **rosso mattone**
- Stato di conservazione: **buono**
- Compatibilità: **congruo**

- **Infissi porte**
 - Materiale: **legno**
 - Posa in opera: **a 2 ante**
 - Colore: **marrone**
 - Stato di conservazione: **buono**
 - Compatibilità: **congruo**
- **Cassetta postale a vista**
 - Materiale: **legno**
 - Posa in opera: **fissata al cancello**
 - Colore: **nero**
 - Stato di conservazione: **medio**
 - Compatibilità: **congruo**

Informazioni sull'Edificio 987

Unità volumetriche dell'Edificio 987

N°	Foglio	Particella	N° piani	Piani interrati	Mansarda	Superficie (m²)
2975	26	269	1		no	32.78

Classe di intervento: 3

Funzioni d'uso

- Uso prevalente: **non residenziale**
- Usi presenti: **att. turistico ricettive alberghiere (1)**
- Uso Piano terra:
- Piano terra: **passo carraio pedonale**

Numero piani fuori terra

- Numero piani massimo: **1**
- Esiste una parte dell'edificio con un numero di piani inferiore a quello massimo: **no**

Proprietà privata

Tipologia architettonica struttura in muratura

Stato di conservazione buono

Compatibilità dell'uso attuale congruo

Copertura

- Tipo di copertura: **a falde**
- Tipo di manto: **a falde**
- Presenza di camini e/o comignoli: **in muratura**
- Docce e pluviali: **in rame**
- Gronda: **Solo laterizio**

Caratteristiche architettoniche e strutturali

Struttura paramento esterno

- Materiale: **pietra**
- Posa in opera: **conci di pietra irregolari**
- Colore: **beige crema ecru khaki**
- Stato di conservazione: **medio**
- Compatibilità: **congruo**

Angolari

- Materiale: **mattone**
- Posa in opera: **per lista**
- Colore: **rosso mattone**
- Stato di conservazione: **buono**
- Compatibilità: **congruo**

Architravi finestre

- Materiale: **c.a.**
- Posa in opera: **trave**
- Colore: **grigio chiaro**
- Stato di conservazione: **medio**
- Compatibilità: **incongruo**

Infissi finestre

- Materiale: **ferro**
- Posa in opera: **a 2 ante**
- Colore: **grigio scuro**
- Stato di conservazione: **medio**
- Compatibilità: **congruo**

Informazioni sull'Edificio 988

Unità volumetriche dell'Edificio 988

N°	Foglio	Particella	N° piani	Piani interrati	Mansarda	Superficie (m²)
2986	26	245	1		no	40.58

Classe di intervento: 3

Caratteristiche architettoniche e strutturali

Funzioni d'uso

- Uso prevalente: **non residenziale**
- Usi presenti: **att. turistico ricettive alberghiere (1)**
- Uso Piano terra:
- Piano terra: **passo carraio pedonale**

Numero piani fuori terra

- Numero piani massimo: **1**
- Esiste una parte dell'edificio con un numero di piani inferiore a quello massimo: **no**

Proprietà privata

Tipologia architettonica struttura in muratura

Stato di conservazione buono

Compatibilità dell'uso attuale congruo

Copertura

- Tipo di copertura: **a falde**
- Tipo di manto: **a falde**
- Presenza di camini e/o comignoli: **in muratura**
- Docce e pluviali: **in rame**
- Gronda: **in legno e laterizio**

■ Struttura paramento esterno

- Materiale: **pietra**
- Posa in opera: **conci di pietra irregolari**
- Colore: **beige crema ecru grigio chiaro khaki**
- Stato di conservazione: **medio**
- Compatibilità: **congruo**

■ Architravi porte

- Materiale: **mattone**
- Posa in opera: **archivolto**
- Colore: **rosso mattone**
- Stato di conservazione: **buono**
- Compatibilità: **congruo**

■ Infissi porte

- Materiale: **legno**
- Posa in opera: **a 2 ante**
- Colore: **marrone**
- Stato di conservazione: **buono**
- Compatibilità: **congruo**

Informazioni sull'Edificio 989

Unità volumetriche dell'Edificio 989

N°	Foglio	Particella	N° piani	Piani interrati	Mansarda	Superficie (m²)
2973	26	245				449.14

Classe di intervento: 2

Funzioni d'uso

- Uso prevalente: **non residenziale**
- Usi presenti: **att. turistico ricettive alberghiere (1)**
- Piano terra: **passo carraio pedonale**

Numero piani fuori terra

- Numero piani massimo: **0**
- Esiste una parte dell'edificio con un numero di piani inferiore a quello massimo: **no**

Proprietà privata

Tipologia architettonica struttura in muratura

Stato di conservazione buono

Compatibilità dell'uso attuale congruo

Caratteristiche architettoniche e strutturali

■ Struttura paramento esterno

- Materiale: **pietra**
- Posa in opera: **conci di pietra irregolari**
- Colore: **beige crema ecru khaki**
- Stato di conservazione: **buono**
- Compatibilità: **congruo**

■ Angolari

- Materiale: **pietra laterizio**
- Posa in opera: **conci squadrate per lista**
- Colore: **beige crema rosso mattone**
- Stato di conservazione: **buono**
- Compatibilità: **congruo**

■ Marcapiano

- Materiale: **mattone**
- Posa in opera: **faccia vista**
- Colore: **rosso mattone**
- Stato di conservazione: **buono**
- Compatibilità: **congruo**

■ Marcadavanzale

- Materiale: **pietra**

Copertura

- Tipo di copertura: **a falde**
- Tipo di manto: **a falde**
- Presenza di camini e/o comignoli: **in muratura**
- Docce e pluviali: **in rame**
- Gronda: **in legno e laterizio**

- Posa in opera: **elementi squadrati**
- Colore: **grigio pietra serena**
- Stato di conservazione: **buono**
- Compatibilità: **congruo**
- **Cornice sottotetto**
 - Materiale: **mattoni**
 - Posa in opera: **per lista**
 - Colore: **rosso mattone**
 - Stato di conservazione: **buono**
 - Compatibilità: **congruo**
- **Cornici**
 - Materiale: **mattone**
 - Posa in opera: **testa**
 - Colore: **rosso mattone**
 - Stato di conservazione: **buono**
 - Compatibilità: **congruo**
- **Architravi finestre**
 - Materiale: **mattone**
 - Posa in opera: **archivolto**
 - Colore: **rosso mattone**
 - Stato di conservazione: **buono**
 - Compatibilità: **congruo**
- **Infissi finestre**
 - Materiale: **legno**
 - Posa in opera: **a 1 2 ante**
 - Colore: **marrone**
 - Stato di conservazione: **buono**
 - Compatibilità: **congruo**
- **Oscuramento interno (scurini)**
 - Materiale: **legno**
 - Posa in opera: **a 2 ante**
 - Colore: **marrone**
 - Stato di conservazione: **buono**
 - Compatibilità: **congruo**
- **Architravi porte**
 - Materiale: **mattone**
 - Posa in opera: **archivolto**
 - Colore: **rosso mattone**
 - Stato di conservazione: **buono**
 - Compatibilità: **congruo**
- **Infissi porte**
 - Materiale: **legno**
 - Posa in opera: **a 2 ante**
 - Colore: **marrone**
 - Stato di conservazione: **buono**
 - Compatibilità: **congruo**

Informazioni sull'Edificio 990

Unità volumetriche dell'Edificio 990

N°	Foglio	Particella	N° piani	Piani interrati	Mansarda	Superficie (m²)
2985	26	87	1		no	95.32

Classe di intervento: 3

Funzioni d'uso

- Uso prevalente: **non residenziale**
- Usi presenti: **att. turistico ricettive alberghiere (1)**
- Uso Piano terra:
- Piano terra: **passo carraio pedonale**

Numero piani fuori terra

- Numero piani massimo: **1**

Caratteristiche architettoniche e strutturali

■ Struttura paramento esterno

- Materiale: **pietra**
- Posa in opera: **conci di pietra irregolari**
- Colore: **beige ecru khaki**
- Stato di conservazione: **buono**
- Compatibilità: **congruo**

■ Cornici

- Esiste una parte dell'edificio con un numero di piani inferiore a quello massimo: **no**

Proprietà privata

Tipologia architettonica struttura in muratura

Stato di conservazione buono

Compatibilità dell'uso attuale congruo

Copertura

- Tipo di copertura: **a falde**
- Tipo di manto: **a falde**
- Presenza di camini e/o comignoli: **in muratura**
- Docce e pluviali: **in rame**
- Gronda: **in legno e laterizio**

- Materiale: **mattone**
- Posa in opera: **testa**
- Colore: **rosso mattone**
- Stato di conservazione: **buono**
- Compatibilità: **congruo**

Architravi porte

- Materiale: **mattone**
- Posa in opera: **archivolto**
- Colore: **rosso mattone**
- Stato di conservazione: **buono**
- Compatibilità: **congruo**

Infissi porte

- Materiale: **legno**
- Posa in opera: **a 2 ante**
- Colore: **marrone**
- Stato di conservazione: **buono**
- Compatibilità: **congruo**

Informazioni sull'Edificio 991

Unità volumetriche dell'Edificio 991

N°	Foglio	Particella	N° piani	Piani interrati	Mansarda	Superficie (m²)
2974	26	114	3		no	779.9

Classe di intervento: **3**

Funzioni d'uso

- Uso prevalente: **non residenziale**
- Usi presenti: **att. turistico ricettive alberghiere (1)**
- Uso Piano terra:
- Piano terra: **passo carraio pedonale**

Numero piani fuori terra

- Numero piani massimo: **3**
- Esiste una parte dell'edificio con un numero di piani inferiore a quello massimo: **no**

Proprietà privata

Tipologia architettonica struttura in muratura

Stato di conservazione buono

Compatibilità dell'uso attuale congruo

Copertura

- Tipo di copertura: **a falde**
- Tipo di manto: **a falde**
- Presenza di camini e/o comignoli: **in muratura**
- Docce e pluviali: **in rame**
- Gronda: **in legno e laterizio**

Caratteristiche architettoniche e strutturali

Struttura paramento esterno

- Materiale: **pietra**
- Posa in opera: **conci di pietra irregolari**
- Colore: **beige crema ecru grigio scuro khaki**
- Stato di conservazione: **buono**
- Compatibilità: **congruo**

Intonaco

- Materiale: **intonaco tipo terranova**
- Posa in opera: **finitura liscia**
- Colore: **terracotta**
- Stato di conservazione: **buono**
- Compatibilità: **congruo**

Marcapiano

- Materiale: **calcestruzzo**
- Posa in opera: **elementi modanati**
- Colore: **grigio chiaro**
- Stato di conservazione: **buono**
- Compatibilità: **congruo**

Marcadavanzale

- Materiale: **pietra**
- Posa in opera: **elementi squadrati**
- Colore: **grigio pietra serena**
- Stato di conservazione: **buono**
- Compatibilità: **congruo**

Cornici

- Materiale: **pietra**
- Posa in opera: **elementi modanati**
- Colore: **grigio pietra serena**
- Stato di conservazione: **buono**

- Compatibilità: **congruo**
- **Infissi finestre**
 - Materiale: **legno**
 - Posa in opera: **a 2 ante**
 - Colore: **marrone**
 - Stato di conservazione: **buono**
 - Compatibilità: **congruo**
- **Oscuramento interno (scurini)**
 - Materiale: **legno**
 - Posa in opera: **a 2 ante**
 - Colore: **marrone**
 - Stato di conservazione: **buono**
 - Compatibilità: **congruo**
- **Oscuramento esterno**
 - Materiale: **legno**
 - Posa in opera: **pesiane a stecche**
 - Colore: **bianco**
 - Stato di conservazione: **buono**
 - Compatibilità: **congruo**
- **Infissi porte**
 - Materiale: **legno**
 - Posa in opera: **a 2 ante**
 - Colore: **marrone**
 - Stato di conservazione: **buono**
 - Compatibilità: **congruo**

Informazioni sull'Edificato Minore 550

Unità volumetriche dell'Edificato Minore 550

N°	Foglio	Particella	N° piani	Piani interrati	Mansarda	Superficie (m²)
2981	26	269	1		no	16.2

Classe di intervento: 3

Tipologia edilizia

**manufatto con funzioni
accessorie e o servizio**

Informazioni sull'Edificato Minore 551

Unità volumetriche dell'Edificato Minore 551

N°	Foglio	Particella	N° piani	Piani interrati	Mansarda	Superficie (m²)
2984	26	85	1		no	62.95

Classe di intervento: 3

Tipologia edilizia

**manufatto con funzioni
accessorie e o servizio**

Informazioni sull'Edificato Minore 552

Unità volumetriche dell'Edificato Minore 552

N°	Foglio	Particella	N° piani	Piani interrati	Mansarda	Superficie (m²)
2980	26	87			no	12.58

Classe di intervento: 3

Tipologia edilizia
manufatto con funzioni
accessorie e o servizio

Informazioni sull'Edificato Minore 553

Unità volumetriche dell'Edificato Minore 553

N°	Foglio	Particella	N° piani	Piani interrati	Mansarda	Superficie (m²)
2983	27	86	1		no	5.68

Classe di intervento: 3

Tipologia edilizia
manufatto con funzioni
accessorie e o servizio

Informazioni sull'Edificato Minore 554

Unità volumetriche dell'Edificato Minore 554

N°	Foglio	Particella	N° piani	Piani interrati	Mansarda	Superficie (m²)
2982	26	87	1		no	50.3

Classe di intervento: 3

Tipologia edilizia
manufatto con funzioni
accessorie e o servizio

Informazioni sull'Edificato Minore 555

Unità volumetriche dell'Edificato Minore 555

N°	Foglio	Particella	N° piani	Piani interrati	Mansarda	Superficie (m²)
2970	26	87	1		no	44.22

Classe di intervento: 3

Tipologia edilizia
manufatto con funzioni
accessorie e o servizio

Rilievi fotografici

Posizionamento dei rilievi fotografici



FOTO n° 3769 (edificio 985)



Categoria: Edificio

FOTO n° 3770 (edificio 985)



Categoria: Edificio

FOTO n° 3771 (edificio 985)



Categoria: Edificio

FOTO n° 3772 (edificio 985)



Categoria: Edificio

FOTO n° 3773 (edificio 985)



Categoria: Edificio

FOTO n° 3774 (edificio 985)



Categoria: Edificio

FOTO n° 3775 (edificio 986)

FOTO n° 3776 (edificio 986)



Categoria: Edificio



Categoria: Edificio

FOTO n° 3777 (edificio 986)



Categoria: Edificio

FOTO n° 3778 (edificio 986)



Categoria: Edificio

FOTO n° 3779 (edificio 986)



Categoria: Edificio

FOTO n° 3780 (edificio 986)



Categoria: Edificio

FOTO n° 3781 (edificio 987)

FOTO n° 3783 (edificio 988)



Categoria: Edificio



Categoria: Edificio

FOTO n° 3784 (edificio 989)



Categoria: Edificio

FOTO n° 3785 (edificio 989)



Categoria: Edificio

FOTO n° 3786 (edificio 989)



Categoria: Edificio

FOTO n° 3787 (edificio 990)



Categoria: Edificio

FOTO n° 3788 (edificio 991)

FOTO n° 3789 (edificio 991)



Categoria: Edificio
FOTO n° 3790 (edificio 991)



Categoria: Edificio
FOTO n° 3791 (edificio 991)



Categoria: Edificio



Categoria: Edificio

FOTO n° 3792 (edificio 991)



Categoria: Edificio

FOTO n° 3782 (edificato minore 550)



Categoria: Edificio

FOTO n° 3793 (edificato minore 551)

FOTO n° 3794 (edificato minore 553)



FOTO n° 3795 (edificato minore 554)



FOTO n° 3796 (edificato minore 555)



Categoria: Edificio



Categoria: Edificio

FOTO n° 3797 (edificato minore 555)



Categoria: Edificio

Report Scheda Edifici: *patrimonio rurale N°298*

Edifici associati alla Scheda:

ID **992** ID **993**

Edificati Minori associati alla Scheda:

ID **556**



Scala: 1:1000

Informazioni sulla Scheda

- Località **COSOLI**
- Data rilevazione **23/09/2008**
- Accessibilità **strada vicinale**
- Recinzioni **filo spinato**
- Area di pertinenza
 - Giardino
 - Stato **buono**
 - Materiale prevalente **manto erboso**
 - Permeabilità **buono**
- Alberature di pregio **cipressi; ulivi**
- Area di pertinenza: elementi presenti
 - Piscina: stato **medio**

Informazioni sull'Edificio 992

Unità volumetriche dell'Edificio 992

N°	Foglio	Particella	N° piani	Piani interrati	Mansarda	Superficie (m²)
1640	7	39	1		no	447.18

Classe di intervento: 2

Funzioni d'uso

- Uso prevalente: **residenziale**
- Usi presenti: **residenza**
- Uso Piano terra:
- Piano terra: **passo carraio pedonale**
- Numero alloggi: **1**

Numero piani fuori terra

- Numero piani massimo: **1**
- Esiste una parte dell'edificio con un numero di piani inferiore a quello massimo: **no**

Proprietà

privata

Tipologia architettonica struttura in muratura

Stato di conservazione buono

Compatibilità dell'uso attuale congruo

Copertura

- Tipo di copertura: **a falde**
- Tipo di manto: **a falde**
- Presenza di camini e/o comignoli: **in muratura**
- Docce e pluviali: **in rame**

Caratteristiche architettoniche e strutturali

■ Ingresso al resede

- Materiale: **ferro**
- Posa in opera: **a 2 ante**
- Colore: **grigio scuro**
- Stato di conservazione: **buono**
- Compatibilità: **congruo**

■ Struttura paramento esterno

- Materiale: **pietra**
- Posa in opera: **conci di pietra irregolari**
- Colore: **beige crema ecru grigio scuro khaki**
- Stato di conservazione: **buono**
- Compatibilità: **congruo**

■ Infissi finestre

- Materiale: **legno**
- Posa in opera: **a 2 ante**
- Colore: **marrone**
- Stato di conservazione: **buono**
- Compatibilità: **congruo**

■ Oscuramento interno (scurini)

- Materiale: **legno**
- Posa in opera: **a 2 ante**
- Colore: **marrone**
- Stato di conservazione: **buono**
- Compatibilità: **congruo**

Informazioni sull'Edificio 993

Unità volumetriche dell'Edificio 993

N°	Foglio	Particella	N° piani	Piani interrati	Mansarda	Superficie (m²)
2136	7	39	1		no	67.56

Classe di intervento: 6

Funzioni d'uso

- Uso prevalente: **residenziale**
- Usi presenti: **residenza**
- Uso Piano terra:
- Piano terra: **passo carraio pedonale**

Numero piani fuori terra

- Numero piani massimo: **1**
- Esiste una parte dell'edificio con un numero di piani inferiore a quello massimo: **no**

Proprietà

privata

Tipologia architettonica struttura in muratura

Caratteristiche architettoniche e strutturali

■ Struttura paramento esterno

- Materiale: **pietra**
- Posa in opera: **conci di pietra irregolari**
- Colore: **beige crema ecru grigio scuro khaki**
- Stato di conservazione: **buono**
- Compatibilità: **congruo**

Stato di conservazione
buono

Compatibilità dell'uso attuale
congruo

Copertura

- Tipo di copertura: **a falde**
- Tipo di manto: **a falde**
- Presenza di camini e/o comignoli: **in muratura**
- Docce e pluviali: **in rame**
- Gronda: **in legno e laterizio**

Informazioni sull'Edificato Minore 556

Unità volumetriche dell'Edificato Minore 556

N°	Foglio	Particella	N° piani	Piani interrati	Mansarda	Superficie (m²)
3003						23.97

Classe di intervento: 6

Tipologia edilizia
manufatto con funzioni
accessorie e o servizio

Rilievi fotografici

Posizionamento dei rilievi fotografici

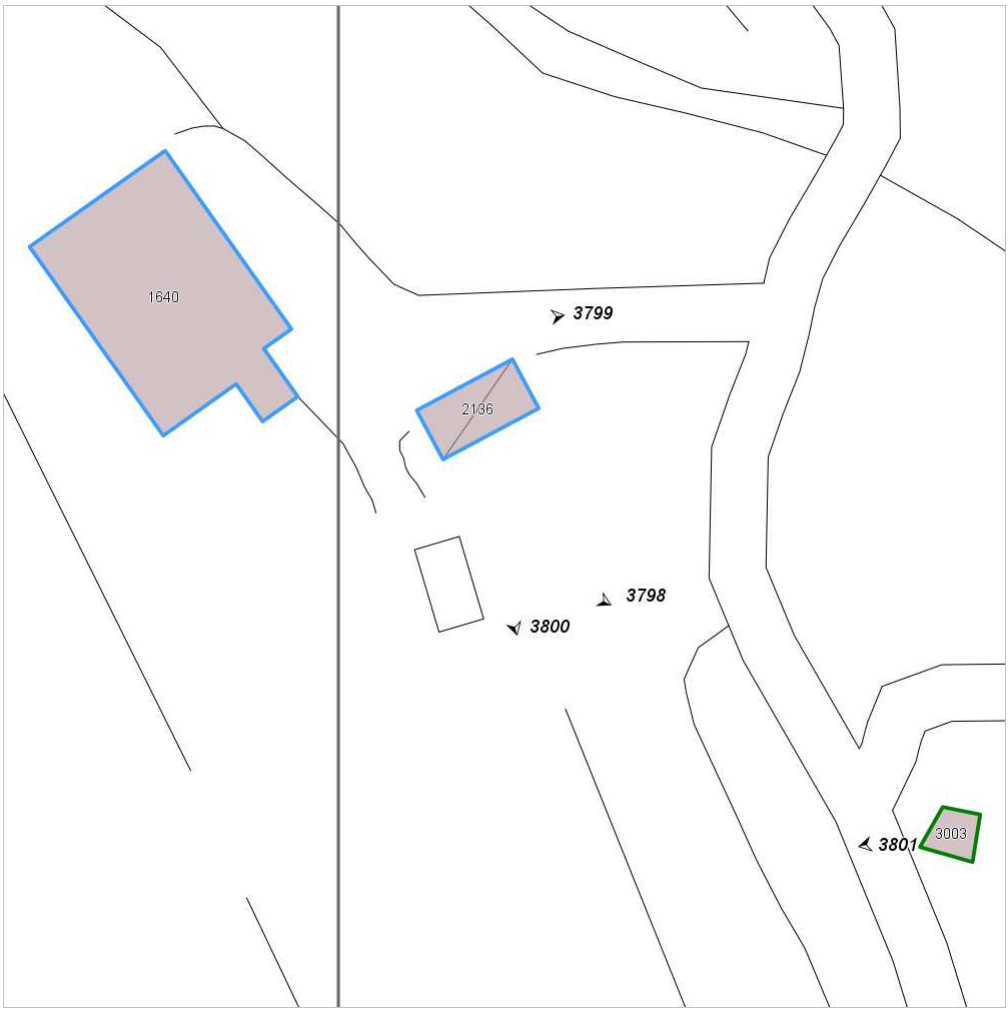


FOTO n° 3798 (edificio 992)



Categoria: Edificio

FOTO n° 3799 (edificio 992)



Categoria: Edificio

FOTO n° 3800 (edificio 993)



Categoria: Edificio

FOTO n° 3801 (edificio minore 556)



Categoria: Edificio

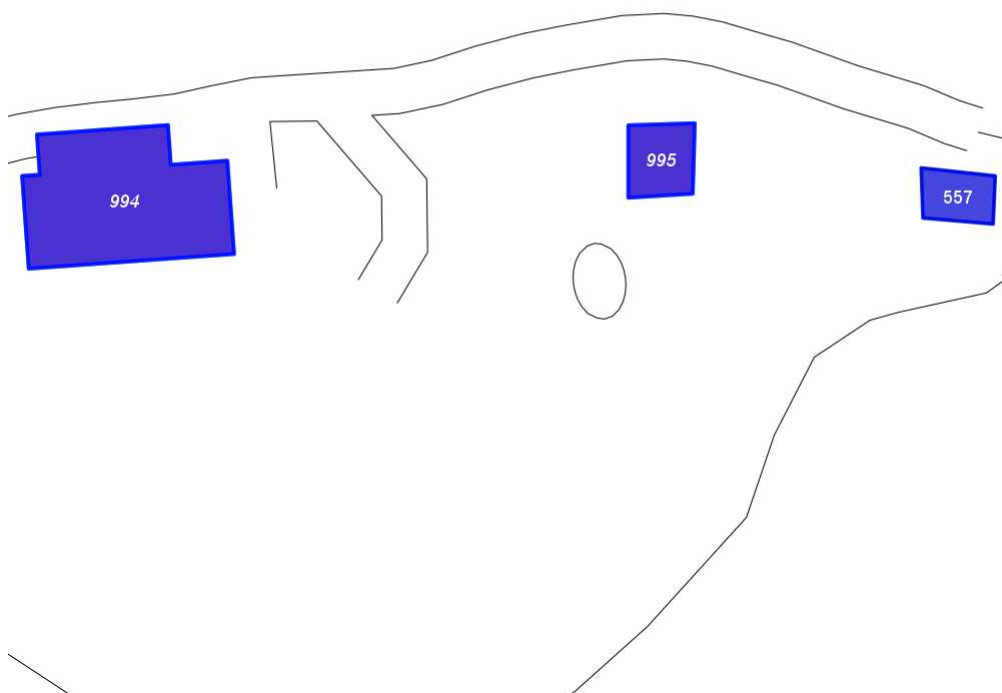
Report Scheda Edifici: *patrimonio rurale N°299*

Edifici associati alla Scheda:

ID **994** ID **995**

Edificati Minori associati alla Scheda:

ID **557**



Scala: 1:1000

Informazioni sulla Scheda

- Località **CASA AL VIVAIO**
- Data rilevazione **23/09/2008**
- Accessibilità **strada vicinale**
- Area di pertinenza
 - Giardino
 - Stato **buono**
 - Materiale prevalente **manto erboso**
 - Permeabilità **buono**
- Alberature di pregio **cipressi; abeti; pini**
- Area di pertinenza: elementi presenti
 - Piscina: stato **buono**

Informazioni sull'Edificio 994

Unità volumetriche dell'Edificio 994

N°	Foglio	Particella	N° piani	Piani interrati	Mansarda	Superficie (m²)
1329	7	10	2		no	427.32

Classe di intervento: 2

Funzioni d'uso

- Uso prevalente: **non residenziale**
- Usi presenti: **att. turistico ricettive extra alberghiere**
- Uso Piano terra:
- Piano terra: **passo carraio pedonale**

Numero piani fuori terra

- Numero piani massimo: **2**
- Esiste una parte dell'edificio con un numero di piani inferiore a quello massimo: **no**

Proprietà privata

Tipologia architettonica struttura in muratura

Stato di conservazione buono

Compatibilità dell'uso attuale congruo

Copertura

- Tipo di copertura: **a falde**
- Tipo di manto: **a falde**
- Presenza di camini e/o comignoli: **in muratura**
- Docce e pluviali: **in rame**
- Gronda: **in legno e laterizio**

Caratteristiche architettoniche e strutturali

■ Ingresso al resede

- Materiale: **ferro**
- Posa in opera: **a 2 ante**
- Colore: **grigio scuro**
- Stato di conservazione: **medio**
- Compatibilità: **congruo**

■ Struttura paramento esterno

- Materiale: **pietra**
- Posa in opera: **conci di pietra irregolari**
- Colore: **beige crema ecru grigio scuro khaki**
- Stato di conservazione: **buono**
- Compatibilità: **congruo**

■ Angolari

- Materiale: **pietra**
- Posa in opera: **conci squadriati**
- Colore: **grigio scuro**
- Stato di conservazione: **buono**
- Compatibilità: **congruo**

■ Cornici

- Materiale: **pietra**
- Posa in opera: **elementi squadriati**
- Colore: **grigio pietra serena**
- Stato di conservazione: **buono**
- Compatibilità: **congruo**

■ Architravi finestre

- Materiale: **mattone**
- Posa in opera: **archivolto**
- Colore: **rosso mattone**
- Stato di conservazione: **medio**
- Compatibilità: **congruo**

■ Infissi finestre

- Materiale: **legno**
- Posa in opera: **a 2 ante**
- Colore: **marrone**
- Stato di conservazione: **buono**
- Compatibilità: **congruo**

■ Oscuramento interno (scurini)

- Materiale: **legno**
- Posa in opera: **a 2 ante**
- Colore: **marrone**
- Stato di conservazione: **buono**
- Compatibilità: **congruo**

■ Architravi porte

- Materiale: **mattone**
- Posa in opera: **archivolto**
- Colore: **rosso mattone**
- Stato di conservazione: **buono**
- Compatibilità: **congruo**

■ Infissi porte

- Materiale: **legno**
- Posa in opera: **a 1 anta**
- Colore: **marrone**
- Stato di conservazione: **buono**
- Compatibilità: **congruo**

Elementi di facciata precari e non

- Pensiline o tettoie "a muro" in corrispondenza delle aperture: **legno e laterizio**

Informazioni sull'Edificio 995

Unità volumetriche dell'Edificio 995

N°	Foglio	Particella	N° piani	Piani interrati	Mansarda	Superficie (m ²)
78	7	19	1		no	81.62

Classe di intervento: **3**

Funzioni d'uso

- Uso prevalente: **non residenziale**
- Usi presenti: **att. turistico ricettive extra alberghiere**
- Uso Piano terra:
- Piano terra: **passo carraio pedonale**

Numero piani fuori terra

- Numero piani massimo: **1**
- Esiste una parte dell'edificio con un numero di piani inferiore a quello massimo: **no**

Proprietà privata

Tipologia architettonica struttura in muratura

Stato di conservazione buono

Compatibilità dell'uso attuale congruo

Copertura

- Tipo di copertura: **a falde**
- Tipo di manto: **a falde**
- Presenza di camini e/o comignoli: **in muratura**
- Docce e pluviali: **in rame**
- Gronda: **in legno e laterizio**

Caratteristiche architettoniche e strutturali

■ Ingresso al resede

- Materiale: **ferro**
- Posa in opera: **a 2 ante**
- Colore: **grigio scuro**
- Stato di conservazione: **buono**
- Compatibilità: **congruo**

■ Struttura paramento esterno

- Materiale: **pietra**
- Posa in opera: **conci di pietra irregolari**
- Colore: **beige crema ecru grigio pietra serena khaki**
- Stato di conservazione: **buono**
- Compatibilità: **congruo**

■ Angolari

- Materiale: **pietra laterizio**
- Posa in opera: **conci squadri per lista**
- Colore: **grigio pietra serena grigio scuro rosso mattone**
- Stato di conservazione: **buono**
- Compatibilità: **congruo**

■ Marcapiano

- Posa in opera: **faccia vista**

■ Marcadavanzale

- Materiale: **laterizio**
- Posa in opera: **elementi squadri**
- Colore: **rosso mattone**
- Stato di conservazione: **buono**
- Compatibilità: **congruo**

■ Architravi finestre

- Materiale: **mattone**
- Posa in opera: **archivolto**
- Colore: **rosso mattone**
- Stato di conservazione: **buono**
- Compatibilità: **congruo**

■ Infissi finestre

- Materiale: **legno**
- Posa in opera: **a 2 ante**
- Colore: **marrone**
- Stato di conservazione: **buono**
- Compatibilità: **congruo**

■ Architravi porte

- Materiale: **mattone**
- Posa in opera: **archivolto**
- Colore: **rosso mattone**
- Stato di conservazione: **buono**
- Compatibilità: **congruo**

■ Infissi porte

- Materiale: **legno**
- Posa in opera: **a 1 anta**
- Colore: **marrone**
- Stato di conservazione: **buono**
- Compatibilità: **congruo**

Informazioni sull'Edificato Minore 557

Unità volumetriche dell'Edificato Minore 557

N°	Foglio	Particella	N° piani	Piani interrati	Mansarda	Superficie (m ²)
3004	7	16	1		no	61.76

Classe di intervento: 3

Tipologia edilizia
box metallico

Rilievi fotografici

Posizionamento dei rilievi fotografici



FOTO n° 3802 (edificio 994)



Categoria: Edificio

FOTO n° 3803 (edificio 994)



Categoria: Edificio

FOTO n° 3804 (edificio 994)



Categoria: Edificio

FOTO n° 3805 (edificio 994)



Categoria: Edificio

FOTO n° 3806 (edificio 995)



Categoria: Edificio

FOTO n° 3807 (edificio 995)

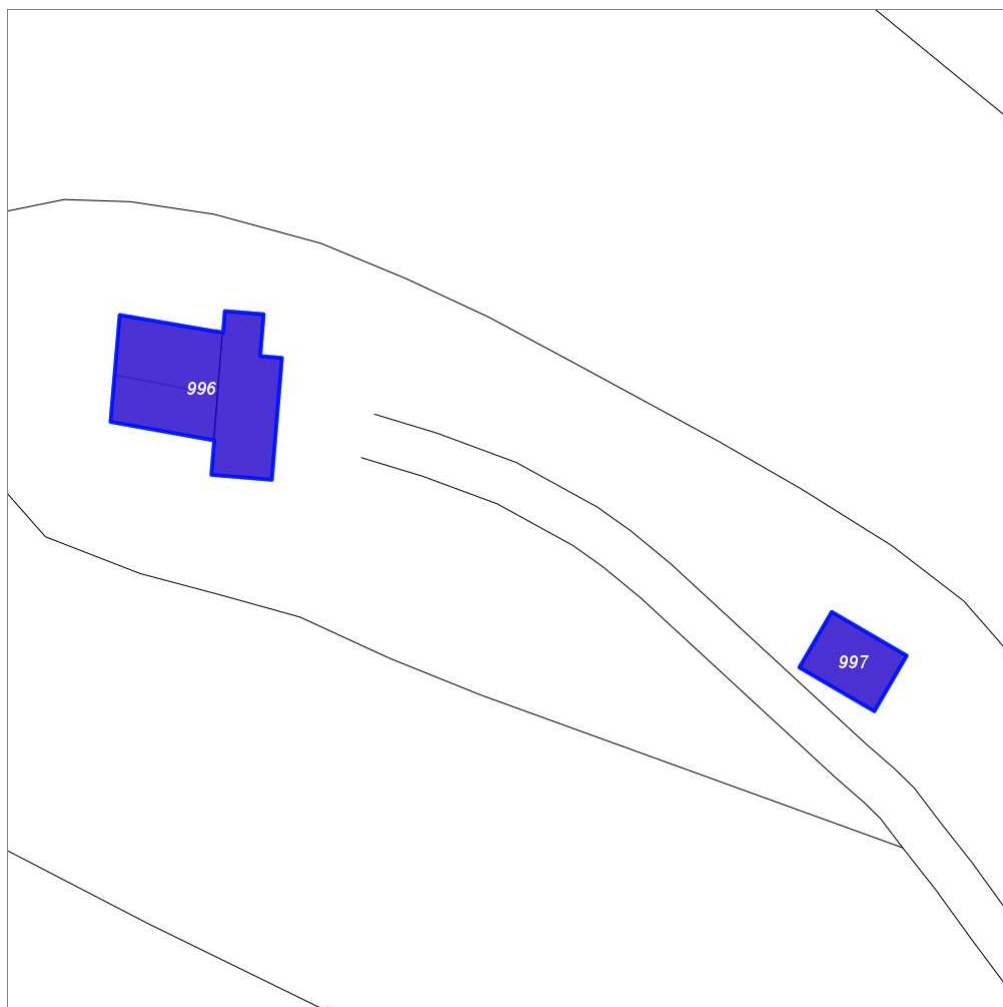


Categoria: Edificio

Report Scheda Edifici: *patrimonio rurale N°300*

Edifici associati alla Scheda:

ID **996** | ID **997**



Scala: 1:1000

Informazioni sulla Scheda

- Località **LE STINCHE ALTE**
- Data rilevazione **23/09/2008**
- Accessibilità **strada vicinale**
- Area di pertinenza
 - Giardino
 - Stato **basso**
 - Materiale prevalente **manto erboso**
 - Permeabilità **buono**

Informazioni sull'Edificio 996

Unità volumetriche dell'Edificio 996

N°	Foglio	Particella	N° piani	Piani interrati	Mansarda	Superficie (m²)
3009	8	12	2		no	195.53
3011						159.16

Classe di intervento: **2**

Funzioni d'uso

- Uso prevalente: **residenziale**
- Usi presenti:
- Uso Piano terra:
- Piano terra: **passo carraio pedonale**

Numero piani fuori terra

- Numero piani massimo: **2**
- Esiste una parte dell'edificio con un numero di piani inferiore a quello massimo: **si**

Proprietà privata

Tipologia architettonica struttura in muratura

Stato di conservazione basso

Compatibilità dell'uso attuale congruo

Copertura

- Tipo di copertura: **a falde**
- Tipo di manto: **a falde**
- Presenza di camini e/o comignoli: **in muratura**
- Gronda: **Solo laterizio**

Caratteristiche architettoniche e strutturali

■ Struttura paramento esterno

- Materiale: **pietra**
- Posa in opera: **conci di pietra irregolari**
- Colore: **beige crema ecru grigio scuro khaki**
- Stato di conservazione: **basso**
- Compatibilità: **congruo**

■ Cornici

- Materiale: **pietra**
- Posa in opera: **elementi squadrati**
- Colore: **grigio pietra serena**
- Stato di conservazione: **medio**
- Compatibilità: **congruo**

Informazioni sull'Edificio 997

Unità volumetriche dell'Edificio 997

N°	Foglio	Particella	N° piani	Piani interrati	Mansarda	Superficie (m²)
1327	8	15	1		no	97.49

Classe di intervento: **2**

Funzioni d'uso

- Uso prevalente: **non residenziale**
- Usi presenti:
- Uso Piano terra:
- Piano terra: **passo carraio pedonale**

Numero piani fuori terra

- Numero piani massimo: **1**
- Esiste una parte dell'edificio con un numero di piani inferiore a quello massimo: **no**

Proprietà privata

Tipologia architettonica struttura in muratura

Caratteristiche architettoniche e strutturali

■ Struttura paramento esterno

- Materiale: **pietra**
- Posa in opera: **conci di pietra irregolari**
- Colore: **beige crema ecru grigio chiaro khaki**
- Stato di conservazione: **basso**
- Compatibilità: **congruo**

■ Architravi finestre

- Materiale: **legno**
- Posa in opera: **trave**
- Colore: **marrone**
- Stato di conservazione: **medio**
- Compatibilità: **congruo**

Stato di conservazione
basso

Compatibilità dell'uso attuale
congruo

Copertura

- Tipo di copertura: **a falde**
- Tipo di manto: **a falde**
- Gronda: **in legno e laterizio**

- **Architravi porte**
 - Materiale: **pietra**
 - Posa in opera: **conci squadriati**
 - Colore: **beige ecru khaki**
 - Stato di conservazione: **basso**
 - Compatibilità: **congruo**

Rilievi fotografici

Posizionamento dei rilievi fotografici

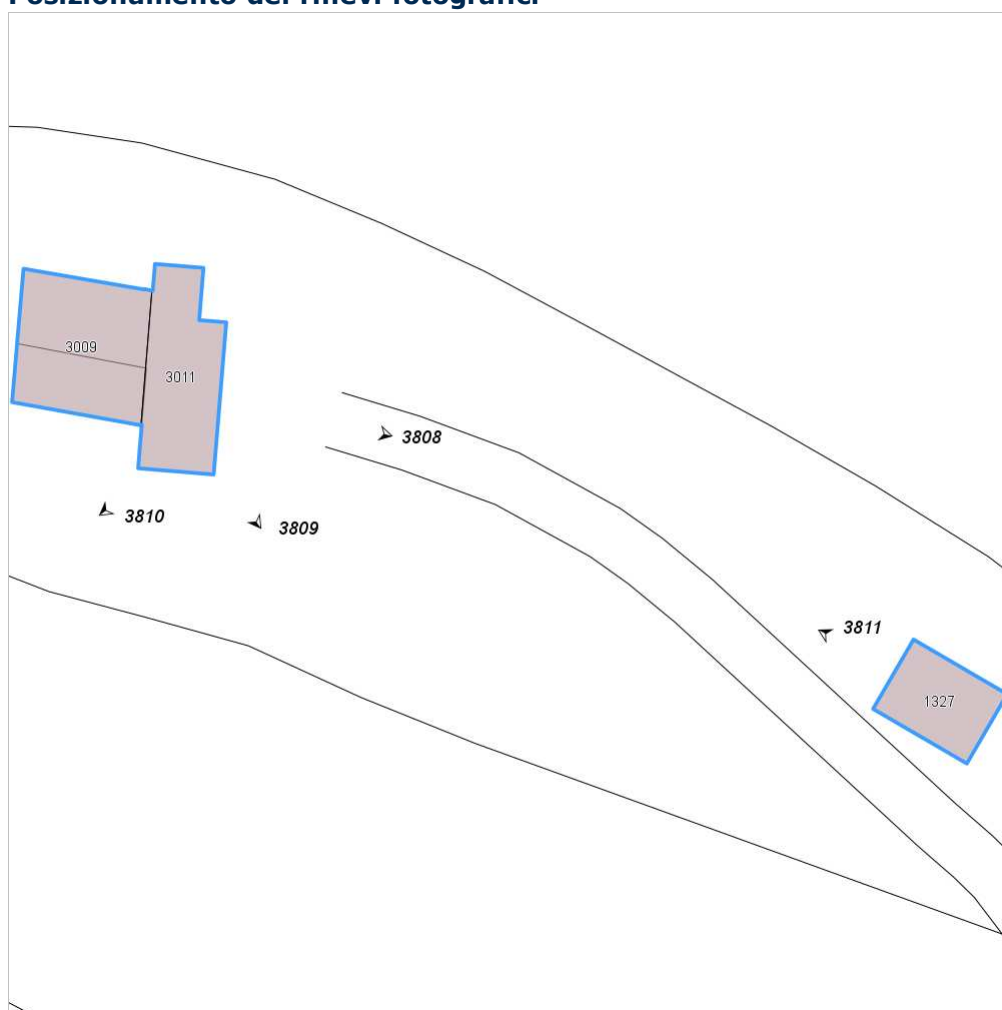


FOTO n° 3808 (edificio 996)



Categoría: Edificio

FOTO n° 3809 (edificio 996)



Categoría: Edificio

FOTO n° 3810 (edificio 996)



Categoría: Edificio

FOTO n° 3811 (edificio 997)



Categoría: Edificio