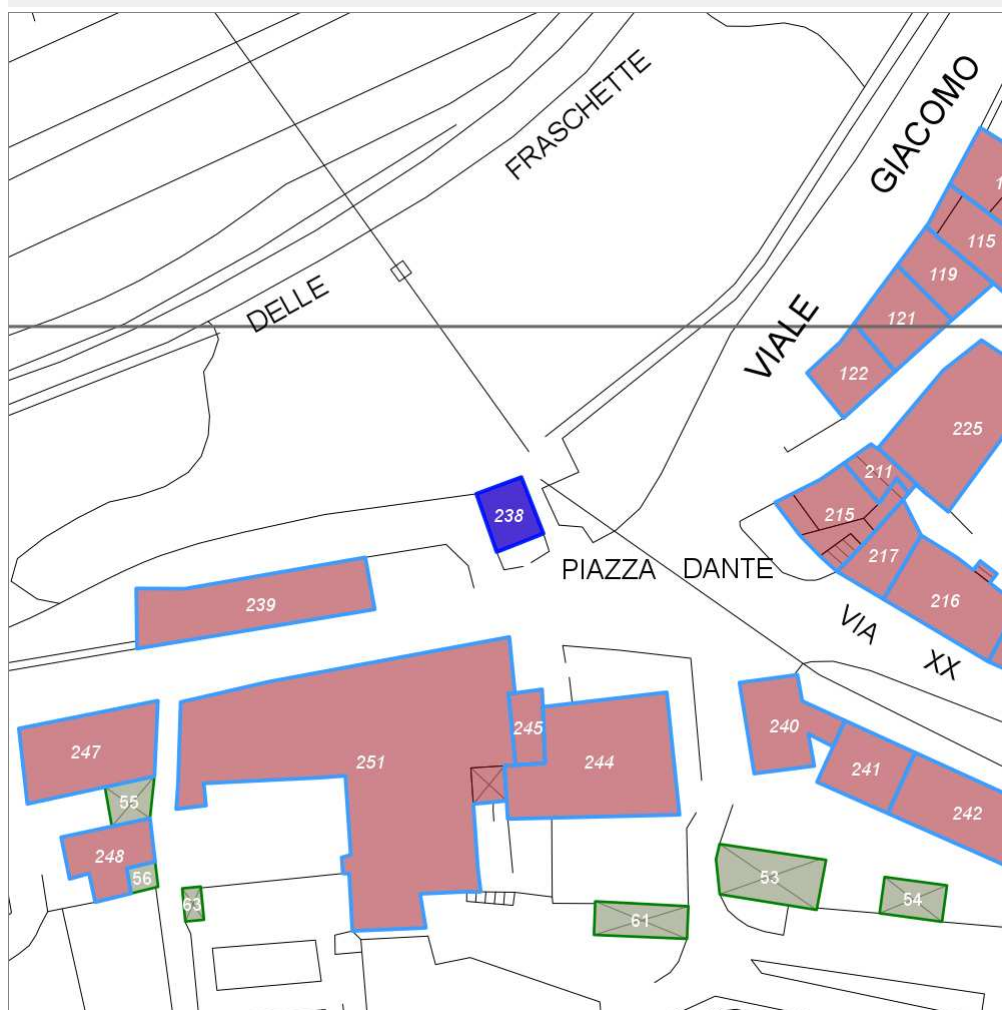


Report Scheda Edifici: *patrimonio rurale N°3*

Edifici associati alla Scheda:

ID **238**



Scala: 1:1000

Informazioni sulla Scheda

- **Toponimo** **RADDA IN CHIANTI**
- **Località** **RADDA IN CHIANTI**
- **Data rilevazione** **17/11/2007**

Informazioni sull'Edificio 238

Unità volumetriche dell'Edificio 238

N°	Foglio	Particella	N° piani	Piani interrati	Mansarda	Superficie (m²)
240	58	316	2			52.36

Classe di intervento: 2

Funzioni d'uso

- Uso prevalente: **residenziale**
- Usi presenti: **residenza (1)**
- Uso Piano terra:
- Piano terra: **residenza**
- Numero alloggi: **1**

Numero piani fuori terra

- Numero piani massimo: **2**
- Esiste una parte dell'edificio con un numero di piani inferiore a quello massimo: **no**

Proprietà privata

Tipologia architettonica struttura in muratura

Stato di conservazione buono

Compatibilità dell'uso attuale congruo

Copertura

- Tipo di copertura: **a falde**
- Tipo di manto: **a falde**
- Presenza di camini e/o comignoli: **in muratura**
- Docce e pluviali: **in rame**
- Gronda: **Solo laterizio**

Caratteristiche architettoniche e strutturali

■ Ingresso al resede

- Materiale: **metallo**
- Posa in opera: **a 2 ante**
- Colore: **arancione bruciato**
- Stato di conservazione: **buono**
- Compatibilità: **congruo**

■ Struttura paramento esterno

- Materiale: **pietra**
- Posa in opera: **elementi irregolari**
- Colore: **grigio chiaro**
- Stato di conservazione: **buono**
- Compatibilità: **congruo**

■ Rivestimento fino a 1 metro/zoccolatura

- Materiale: **pietra**
- Posa in opera: **elementi irregolari**
- Colore: **grigio chiaro**
- Stato di conservazione: **buono**
- Compatibilità: **congruo**

■ Angolari

- Materiale: **pietra**
- Posa in opera: **elementi quadrati**
- Colore: **grigio chiaro**
- Stato di conservazione: **buono**
- Compatibilità: **congruo**

■ Cornicione

- Colore: **grigio chiaro**

■ Cornici

- Materiale: **pietra**
- Posa in opera: **elementi quadrati**
- Colore: **grigio chiaro**
- Stato di conservazione: **buono**
- Compatibilità: **congruo**

■ Oscuramento esterno

- Materiale: **alluminio**
- Posa in opera: **a 2 ante**
- Colore: **marrone**
- Stato di conservazione: **buono**
- Compatibilità: **congruo**

■ Infissi porte

- Materiale: **alluminio**
- Posa in opera: **a 2 ante**
- Colore: **ecru**
- Stato di conservazione: **buono**
- Compatibilità: **congruo**

■ Aggetti

- Materiale: **pietra**
- Posa in opera: **balcone con ringhiera**
- Colore: **grigio chiaro**
- Stato di conservazione: **buono**
- Compatibilità: **congruo**

■ Cassetta postale a vista

- Materiale: **lamiera in acciaio**
- Posa in opera: **fissato sul paramento esterno**
- Colore: **marrone**
- Stato di conservazione: **buono**
- Compatibilità: **congruo**

Rilievi fotografici

Posizionamento dei rilievi fotografici

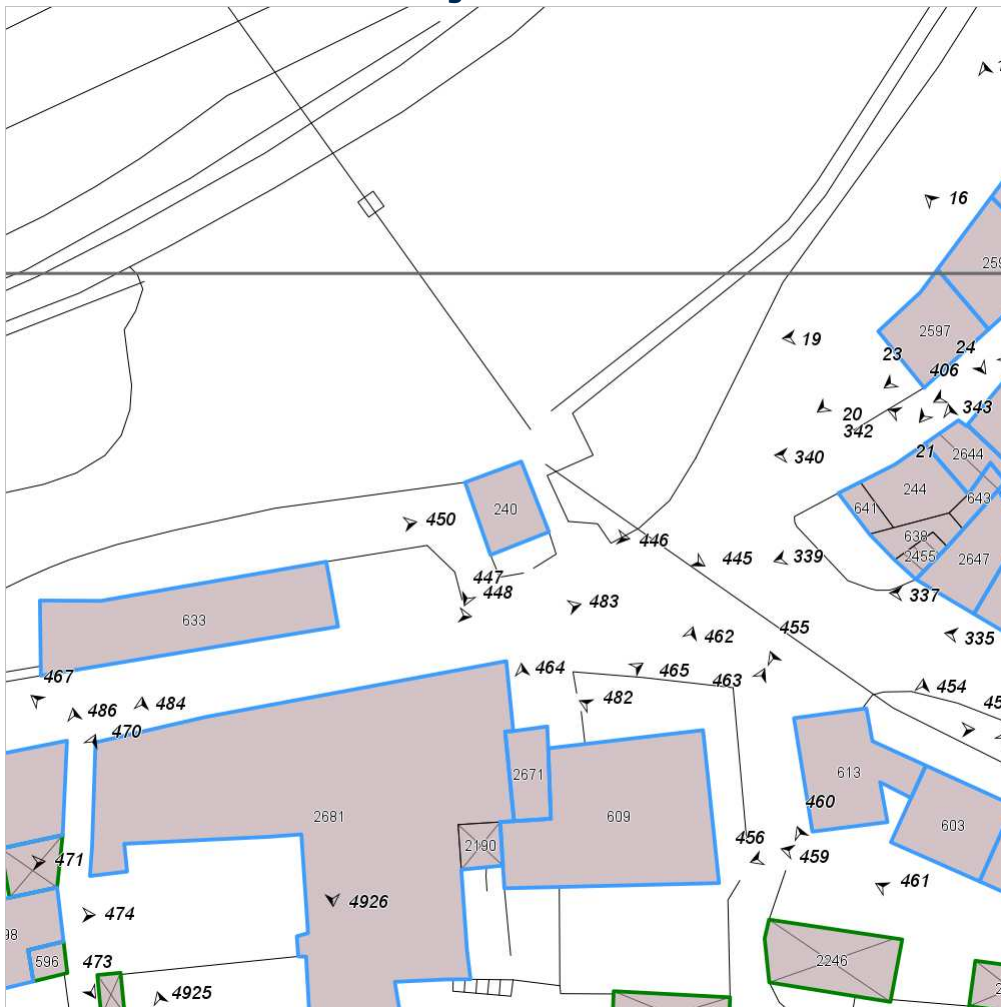


FOTO n° 445 (edificio 238)



Categoria: Edificio

FOTO n° 446 (edificio 238)



Categoria: Edificio

FOTO n° 447 (edificio 238)



Categoria: Edificio

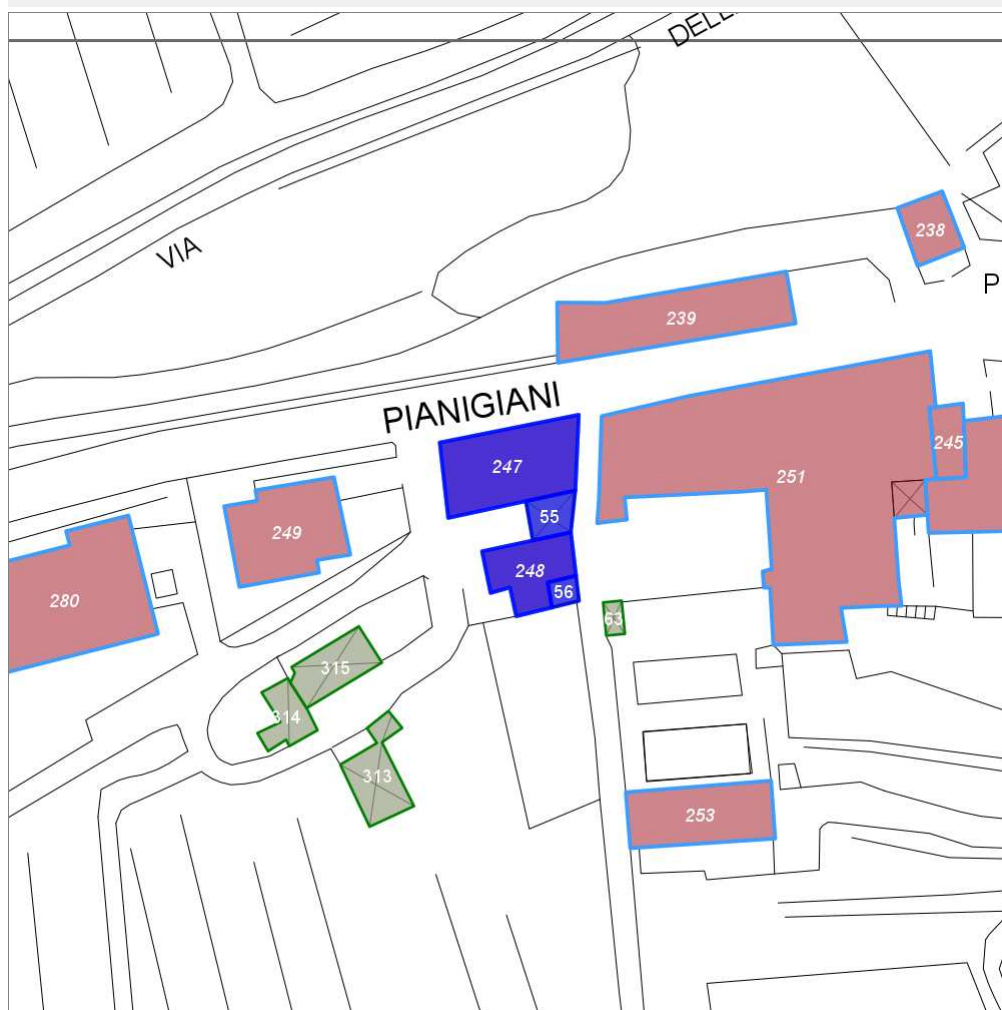
Report Scheda Edifici: *patrimonio rurale N°4*

Edifici associati alla Scheda:

ID **247** ID **248**

Edificati Minori associati alla Scheda:

ID **55** ID **56**



Scala: 1:1000

Informazioni sulla Scheda

- **Toponimo** **RADDA IN CHIANTI**
- **Località** **RADDA IN CHIANTI**
- **Data rilevazione** **17/11/2007**

Informazioni sull'Edificio 247

Unità volumetriche dell'Edificio 247

N°	Foglio	Particella	N° piani	Piani interrati	Mansarda	Superficie (m ²)
607	59	2	2			176.54

Classe di intervento: 2

Funzioni d'uso

- Uso prevalente: **residenziale**
- Usi presenti: **residenza**
- Uso Piano terra:
- Piano terra: **residenza**
- Numero alloggi: **1**

Numero piani fuori terra

- Numero piani massimo: **2**
- Esiste una parte dell'edificio con un numero di piani inferiore a quello massimo: **no**

Proprietà privata

Tipologia architettonica struttura in muratura

Stato di conservazione buono

Compatibilità dell'uso attuale congruo

Copertura

- Tipo di copertura: **a falde**
- Tipo di manto: **a falde**
- Presenza di camini e/o comignoli: **in muratura**
- Docce e pluviali: **in rame**
- Gronda: **in legno e laterizio**

Caratteristiche architettoniche e strutturali

■ Struttura paramento esterno

- Materiale: **pietra**
- Posa in opera: **elementi irregolari**
- Colore: **grigio chiaro**
- Stato di conservazione: **buono**
- Compatibilità: **congruo**

■ Rivestimento fino a 1 metro/zoccolatura

- Materiale: **pietra**
- Posa in opera: **elementi irregolari**
- Colore: **grigio chiaro**
- Stato di conservazione: **buono**
- Compatibilità: **congruo**

■ Angolari

- Materiale: **pietra**
- Posa in opera: **conci squadriati**
- Colore: **grigio chiaro**
- Stato di conservazione: **buono**
- Compatibilità: **congruo**

■ Cornici

- Materiale: **pietra**
- Posa in opera: **elementi squadriati**
- Colore: **grigio pietra serena**
- Stato di conservazione: **buono**
- Compatibilità: **congruo**

■ Architravi finestre

- Materiale: **pietra**
- Posa in opera: **elementi squadriati**
- Colore: **grigio pietra serena**
- Stato di conservazione: **buono**
- Compatibilità: **congruo**

■ Infissi finestre

- Materiale: **legno**
- Posa in opera: **a 2 ante**
- Colore: **marrone**
- Stato di conservazione: **buono**
- Compatibilità: **congruo**

■ Oscuramento esterno

- Materiale: **alluminio**
- Posa in opera: **a 2 ante**
- Colore: **marrone**
- Stato di conservazione: **buono**
- Compatibilità: **congruo**

■ Controporte

- Materiale: **alluminio**
- Posa in opera: **a 2 ante**
- Colore: **marrone**
- Stato di conservazione: **buono**
- Compatibilità: **congruo**

Elementi architettonici e decorativi

- Elementi architettonici decorativi: **il fabbricato presenta sulle facciate diverse tipologie di materiali che sono serviti nel tempo nel ripristinare alcune parti danneggiate o trasformate.**

Elementi di facciata precari e non

- Cavi e tubazioni: **scarichi telefonia Enel**
- Insegne: **faretti**

Informazioni sull'Edificio 248

Unità volumetriche dell'Edificio 248

N°	Foglio	Particella	N° piani	Piani interrati	Mansarda	Superficie (m ²)
598	59	2	1			84.51

Classe di intervento: 2

Funzioni d'uso

- Uso prevalente: **non residenziale**
- Usi presenti: **deposito (1)**
- Uso Piano terra:
- Piano terra: **residenza; fondo magazzino**

Numero piani fuori terra

- Numero piani massimo: **1**
- Esiste una parte dell'edificio con un numero di piani inferiore a quello massimo: **no**

Proprietà privata

Tipologia architettonica struttura in muratura

Stato di conservazione buono

Compatibilità dell'uso attuale congruo

Copertura

- Tipo di copertura: **a falde**
- Tipo di manto: **a falde**
- Presenza di camini e/o comignoli: **in muratura**
- Docce e pluviali: **in rame**
- Gronda: **Solo laterizio**

Caratteristiche architettoniche e strutturali

- **Struttura paramento esterno**
 - Materiale: **pietra**
 - Posa in opera: **elementi irregolari**
 - Colore: **grigio chiaro**
 - Stato di conservazione: **buono**
 - Compatibilità: **congruo**
- **Rivestimento fino a 1 metro/zoccolatura**
 - Materiale: **pietra**
 - Posa in opera: **elementi irregolari**
 - Colore: **grigio chiaro**
 - Stato di conservazione: **buono**
 - Compatibilità: **congruo**
- **Angolari**
 - Materiale: **pietra**
 - Posa in opera: **conci squadrate**
 - Colore: **grigio chiaro**
 - Stato di conservazione: **buono**
 - Compatibilità: **congruo**
- **Architravi finestre**
 - Materiale: **laterizio**
 - Posa in opera: **mattoni per lista**
 - Colore: **terra di Siena naturale**
 - Stato di conservazione: **buono**
 - Compatibilità: **congruo**
- **Infissi finestre**
 - Materiale: **legno**
 - Posa in opera: **a 2 ante**
 - Colore: **marrone**
 - Stato di conservazione: **buono**
 - Compatibilità: **congruo**
- **Oscuramento esterno**
 - Materiale: **alluminio**
 - Posa in opera: **a 2 ante**
 - Colore: **marrone**
 - Stato di conservazione: **buono**
 - Compatibilità: **congruo**
- **Architravi porte**
 - Colore: **terra di Siena naturale**
 - Stato di conservazione: **buono**
 - Compatibilità: **congruo**

Elementi architettonici e decorativi

- Elementi architettonici decorativi: **il fabbricato presenta sulle facciate diverse tipologie di materiali che sono serviti nel tempo nel ripristinare alcune parti danneggiate o trasformate.**

Elementi di facciata precari e non

- Insegne: **faretti**

Informazioni sull'Edificato Minore 55

Unità volumetriche dell'Edificato Minore 55

N°	Foglio	Particella	N° piani	Piani interrati	Mansarda	Superficie (m ²)
2189	59	2				31.28

Classe di intervento: 2

Informazioni sull'Edificato Minore 56

Unità volumetriche dell'Edificato Minore 56

N°	Foglio	Particella	N° piani	Piani interrati	Mansarda	Superficie (m ²)
596	59	2				12.59

Classe di intervento: 2

Rilievi fotografici

Posizionamento dei rilievi fotografici

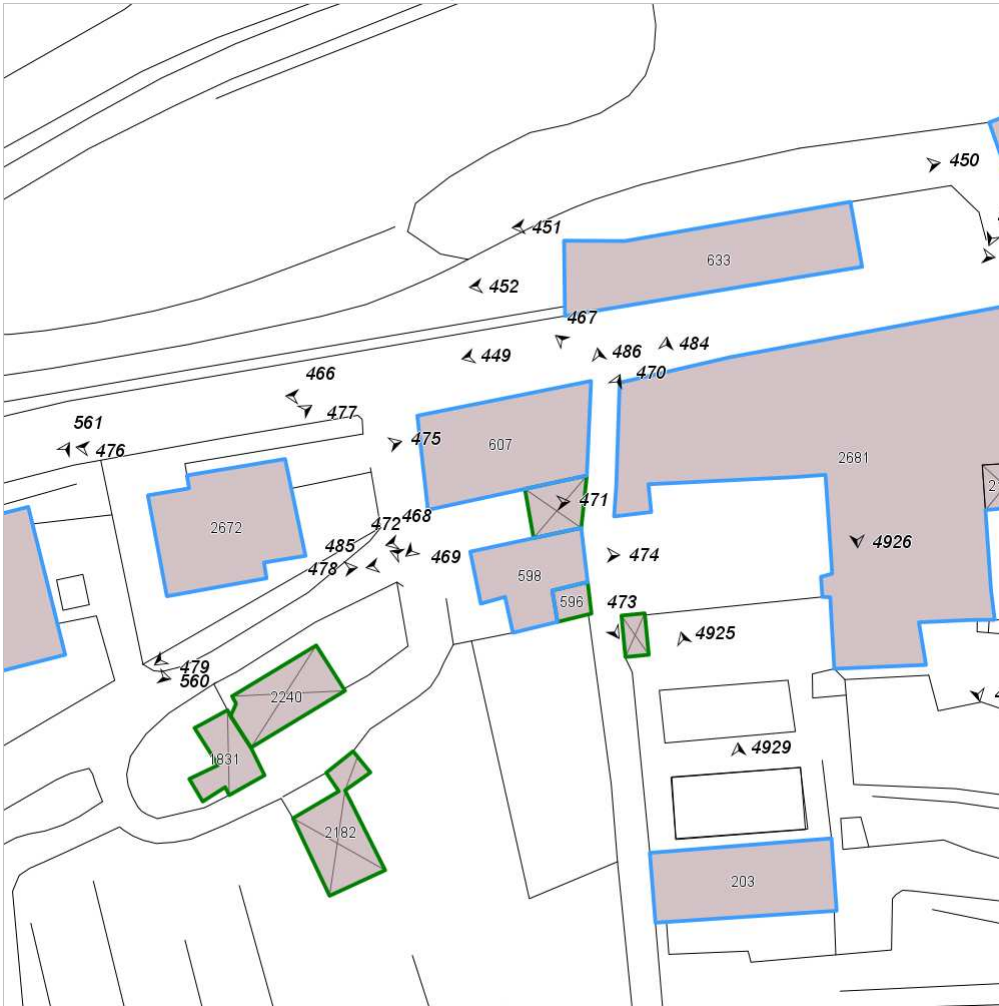


FOTO n° 466 (edificio 247)



Categoria: Edificio

FOTO n° 467 (edificio 247)



Categoria: Edificio

FOTO n° 468 (edificio 247)



Categoria: pertinenza/Cortile

FOTO n° 469 (edificio 247)



Categoria: Edificio

FOTO n° 470 (edificio 247)



Categoria: Edificio

FOTO n° 471 (edificio 247)



Categoria: pertinenza/Cortile

FOTO n° 472 (edificio 248)

FOTO n° 473 (edificio 248)



Categoria: Edificio



Categoria: pertinenza

FOTO n° 474 (edificio 248)

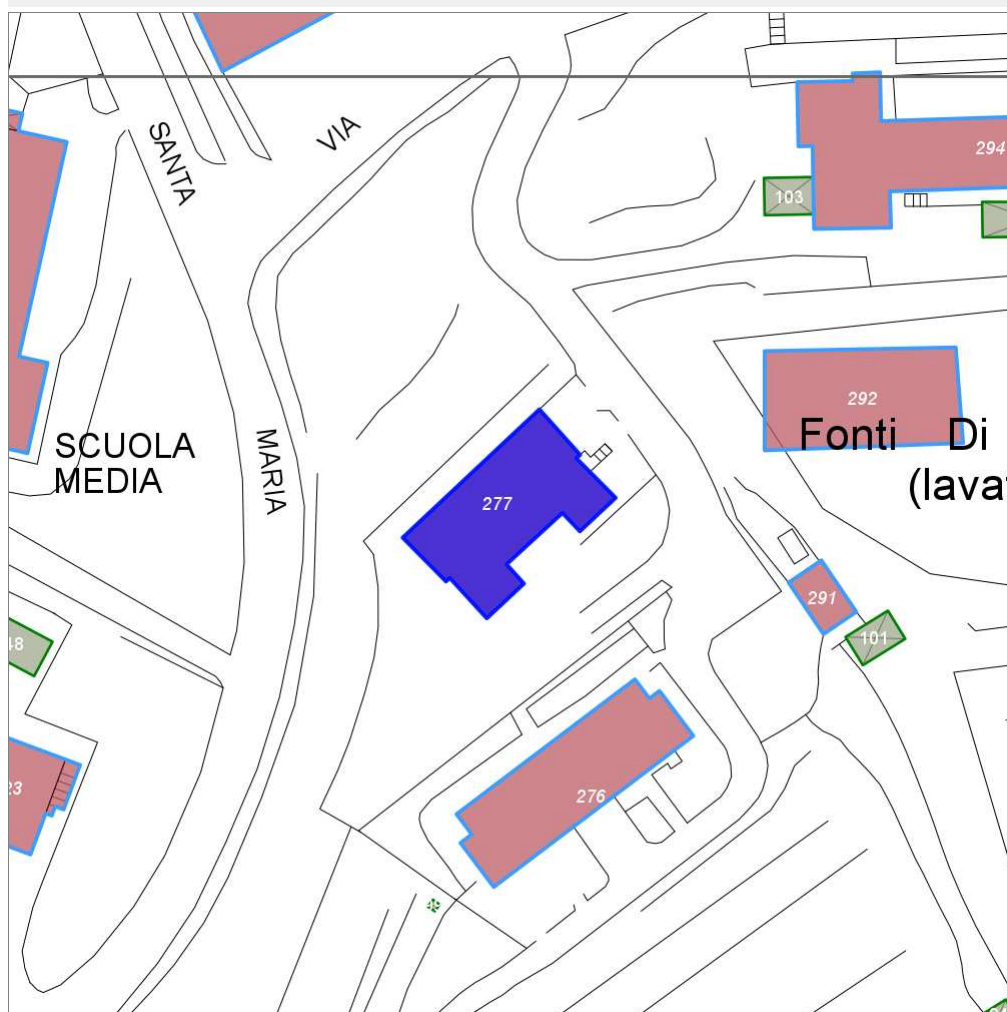


Categoria: Elementi architettonici decorativi

Report Scheda Edifici: *patrimonio rurale N°5*

Edifici associati alla Scheda:

ID **277**



Scala: 1:1000

Informazioni sulla Scheda

- **Toponimo** CONVENTO DI SANTA MARIA
- **Località** RADDA IN CHIANTI
- **Data rilevazione** 18/11/2007
- **Alberature di pregio** ulivo

Informazioni sull'Edificio 277

Unità volumetriche dell'Edificio 277

N°	Foglio	Particella	N° piani	Piani interrati	Mansarda	Superficie (m ²)
2702	60	307	1 (a monte) 2 (a valle)	1	si	334.04

Classe di intervento: 4

Funzioni d'uso

- Uso prevalente: **residenziale**
- Usi presenti: **residenza (1)**
- Uso Piano terra:
- Piano terra: **residenza; box auto parcheggio**
- Numero alloggi: **1**

Numero piani fuori terra

- Numero piani massimo: **2**
- Esiste una parte dell'edificio con un numero di piani inferiore a quello massimo: **no**

Proprietà privata

Tipologia architettonica struttura in muratura

Stato di conservazione buono

Compatibilità dell'uso attuale congruo

Copertura

- Tipo di copertura: **a falde**
- Tipo di manto: **a falde**
- Presenza di camini e/o comignoli: **in muratura**
- Docce e pluviali: **in rame**
- Gronda: **in legno e laterizio**

Caratteristiche architettoniche e strutturali

■ Ingresso al resede

- Materiale: **pietra**
- Posa in opera: **2 pilastri**
- Colore: **grigio chiaro**
- Stato di conservazione: **buono**
- Compatibilità: **congruo**

■ Struttura paramento esterno

- Materiale: **pietra**
- Posa in opera: **elementi irregolari**
- Colore: **grigio chiaro**
- Stato di conservazione: **buono**
- Compatibilità: **congruo**

■ Rivestimento fino a 1 metro/zoccolatura

- Materiale: **pietra**
- Posa in opera: **elementi irregolari**
- Colore: **grigio chiaro**
- Stato di conservazione: **buono**
- Compatibilità: **congruo**

■ Angolari

- Materiale: **pietra**
- Posa in opera: **conci quadrati**
- Colore: **grigio chiaro**
- Stato di conservazione: **buono**
- Compatibilità: **congruo**

■ Cornici

- Materiale: **pietra**
- Posa in opera: **elementi quadrati**
- Colore: **grigio pietra serena**
- Stato di conservazione: **buono**
- Compatibilità: **congruo**

■ Architravi finestre

- Materiale: **laterizio**
- Posa in opera: **mattoni per lista**
- Colore: **terracotta**
- Stato di conservazione: **buono**
- Compatibilità: **congruo**

■ Infissi finestre

- Materiale: **legno**
- Posa in opera: **a 2 ante**
- Colore: **marrone**
- Stato di conservazione: **buono**
- Compatibilità: **congruo**

■ Architravi porte

- Materiale: **laterizio**
- Posa in opera: **mattoni per lista**
- Colore: **terracotta**
- Stato di conservazione: **buono**
- Compatibilità: **congruo**

■ Infissi porte

- Materiale: **legno**
- Posa in opera: **a 2 ante**
- Colore: **marrone**
- Stato di conservazione: **buono**
- Compatibilità: **congruo**

■ Cassetta postale a vista

- Materiale: **lamiera in acciaio**
- Posa in opera: **fis. sul param. ester. pilastr**

- Colore: **nero**
- Stato di conservazione: **buono**
- Compatibilità: **congruo**

Rilievi fotografici

Posizionamento dei rilievi fotografici

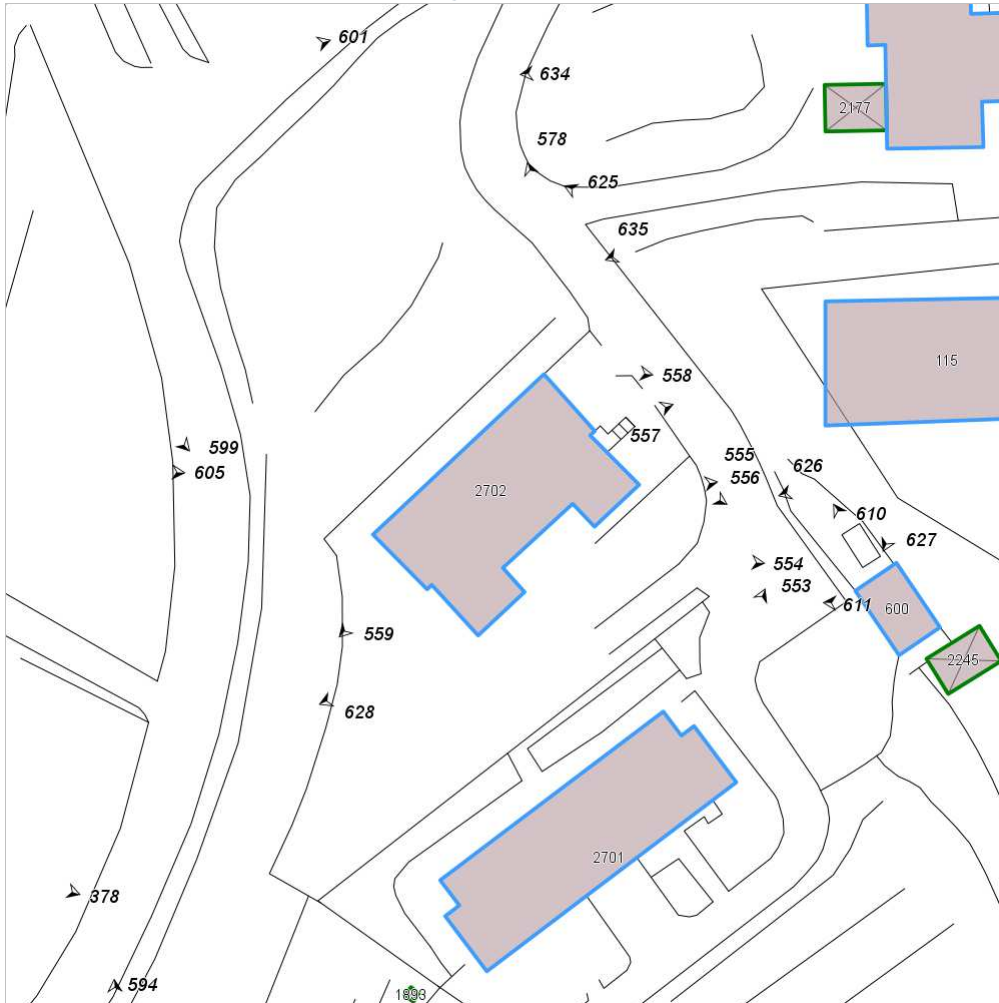


FOTO n° 554 (edificio 277)



Categoria: Edificio

FOTO n° 555 (edificio 277)



Categoria: Edificio

FOTO n° 556 (edificio 277)



Categoria: Edificio

FOTO n° 557 (edificio 277)



Categoria: Edificio

FOTO n° 558 (edificio 277)



Categoria: Edificio

FOTO n° 559 (edificio 277)



Categoria: Edificio

FOTO n° 578 (edificio 277)

FOTO n° 579 (edificio 277)



Categoria: Edificio



Categoria: Rilevanza ambientale in rapporto al contesto

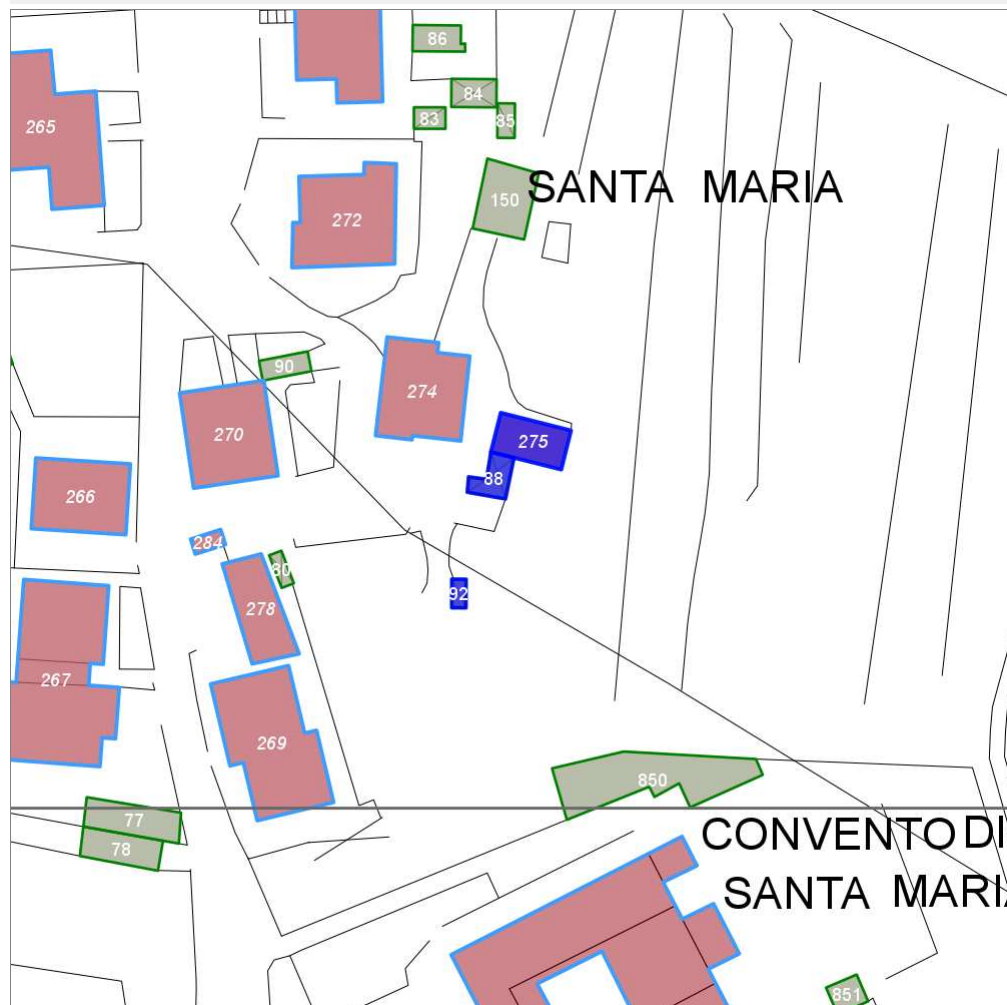
Report Scheda Edifici: *patrimonio rurale N°7*

Edifici associati alla Scheda:

ID **275**

Edificati Minori associati alla Scheda:

ID **88** ID **92**



Scala: 1:1000

Informazioni sulla Scheda

- **Toponimo** CONVENTO DI SANTA MARIA
- **Località** RADDA IN CHIANTI
- **Data rilevazione** 18/11/2007

Informazioni sull'Edificio 275

Unità volumetriche dell'Edificio 275

N°	Foglio	Particella	N° piani	Piani interrati	Mansarda	Superficie (m²)
550	60	514	1 (a monte) 2 (a valle)	1		51.07

Classe di intervento: 2

Funzioni d'uso

- Uso prevalente: **residenziale**
- Usi presenti: **residenza (1)**
- Uso Piano terra:
- Piano terra: **residenza**
- Numero alloggi: **1**

Numero piani fuori terra

- Numero piani massimo: **2**
- Esiste una parte dell'edificio con un numero di piani inferiore a quello massimo: **no**

Proprietà privata

Tipologia architettonica struttura in muratura

Stato di conservazione buono

Compatibilità dell'uso attuale congruo

Copertura

- Tipo di copertura: **a falde**
- Tipo di manto: **a falde**
- Docce e pluviali: **in rame**
- Gronda: **in legno e laterizio**

Caratteristiche architettoniche e strutturali

■ Struttura paramento esterno

- Materiale: **pietra**
- Posa in opera: **elementi irregolari**
- Colore: **grigio chiaro**
- Stato di conservazione: **buono**
- Compatibilità: **congruo**

■ Angolari

- Materiale: **pietra**
- Posa in opera: **conci squadriati**
- Colore: **grigio chiaro**
- Stato di conservazione: **buono**
- Compatibilità: **congruo**

■ Cornici

- Materiale: **laterizio**
- Posa in opera: **mattoni per piatto lista**
- Colore: **terracotta**
- Stato di conservazione: **buono**
- Compatibilità: **congruo**

■ Infissi finestre

- Materiale: **legno**
- Posa in opera: **a 2 ante**
- Colore: **marrone**
- Stato di conservazione: **buono**
- Compatibilità: **congruo**

■ Infissi porte

- Materiale: **legno**
- Posa in opera: **a 2 ante**
- Colore: **marrone**
- Stato di conservazione: **buono**
- Compatibilità: **congruo**

Elementi di facciata precari e non

- Insegne: **faretti**

Informazioni sull'Edificato Minore 88

Unità volumetriche dell'Edificato Minore 88

N°	Foglio	Particella	N° piani	Piani interrati	Mansarda	Superficie (m²)
2226						21.92

Classe di intervento: 2

Tipologia edilizia

**tettoia
manufatto con funzioni
accessorie e o servizio**

Informazioni sull'Edificato Minore 92

Unità volumetriche dell'Edificato Minore 92

N°	Foglio	Particella	N° piani	Piani interrati	Mansarda	Superficie (m²)
1862						7.16

Classe di intervento: 2

Rilievi fotografici

Posizionamento dei rilievi fotografici

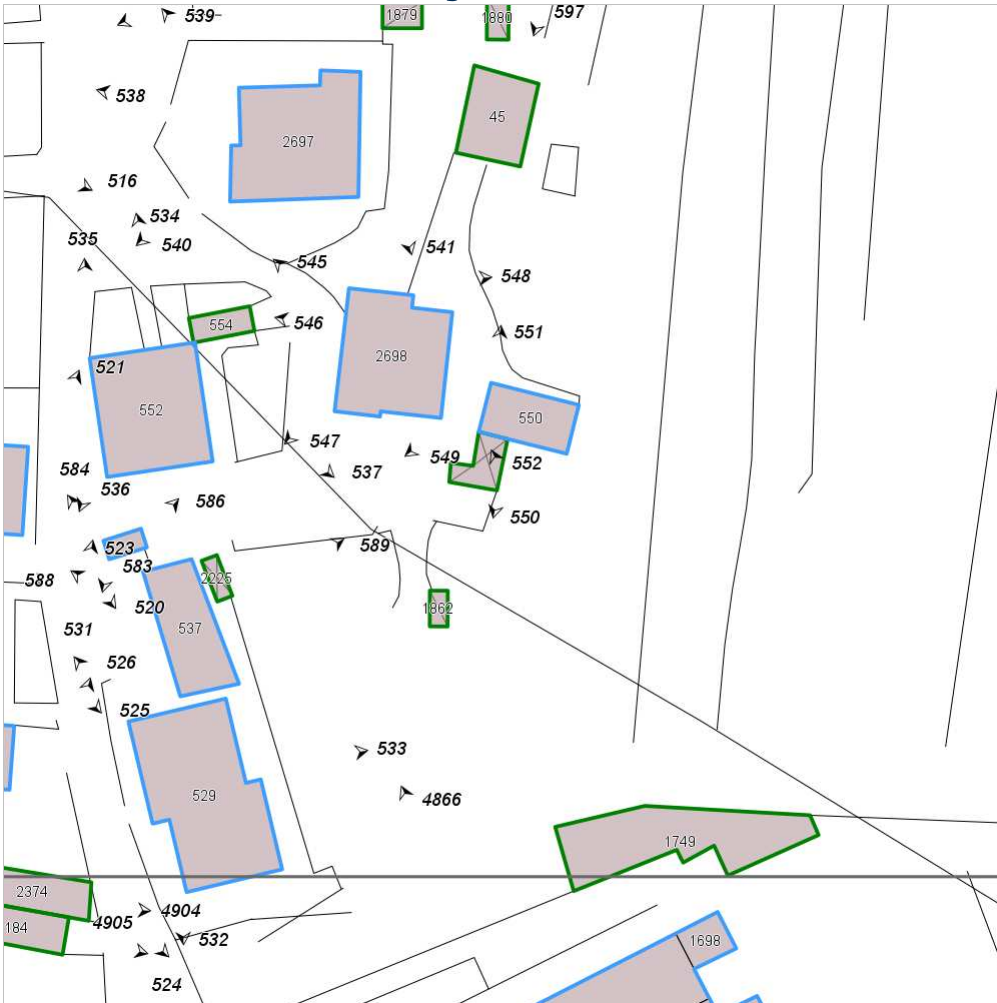


FOTO n° 549 (edificio 275)



Categoria: Edificio

FOTO n° 550 (edificio 275)



Categoria: Edificio

FOTO n° 551 (edificio 275)



Categoria: Edificio

FOTO n° 552 (edificio 275)



Categoria: pertinenza/Giardino

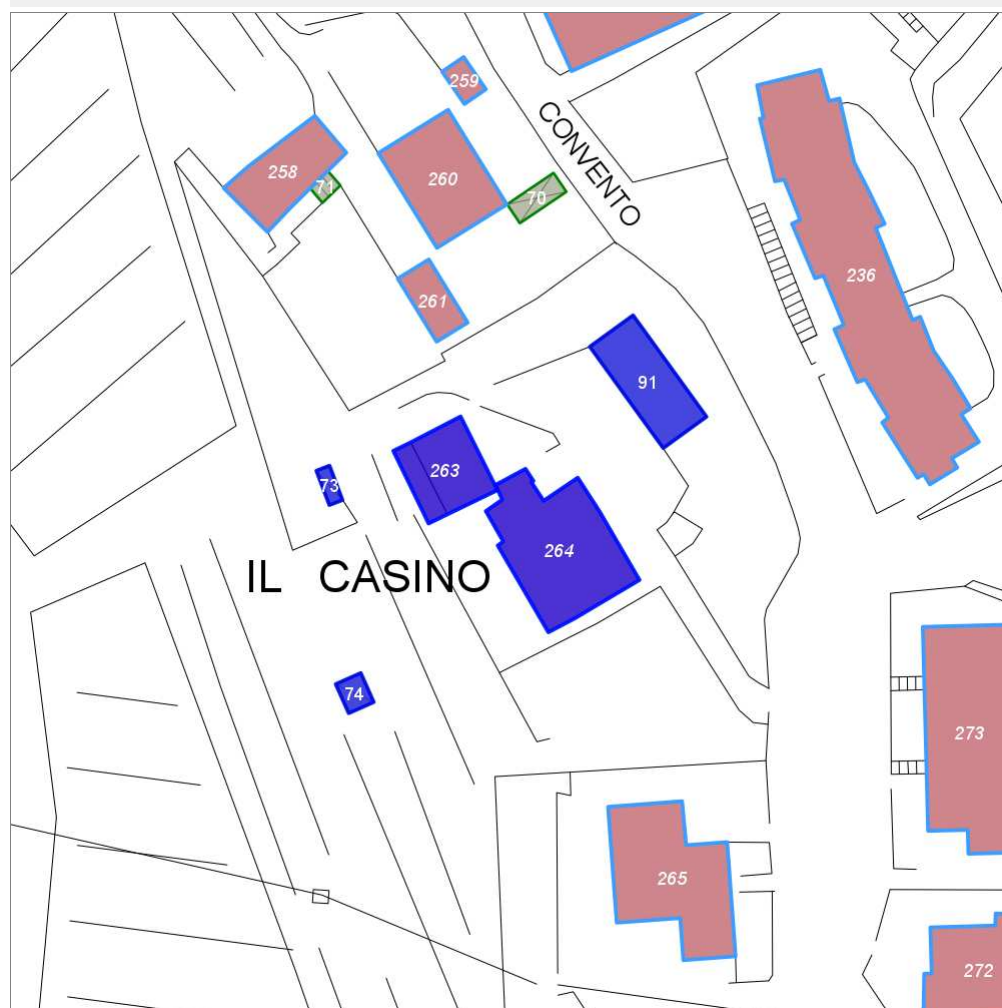
Report Scheda Edifici: *patrimonio rurale N°9*

Edifici associati alla Scheda:

ID **263** ID **264**

Edificati Minori associati alla Scheda:

ID **73** ID **74** ID **91**



Scala: 1:1000

Informazioni sulla Scheda

- **Toponimo** **IL CASINO DEI FRATI**
- **Località** **RADDA IN CHIANTI**
- **Data rilevazione** **01/12/2007**
- **Alberature di pregio** **pini, olivi, abeti**

Informazioni sull'Edificio 263

Unità volumetriche dell'Edificio 263

N°	Foglio	Particella	N° piani	Piani interrati	Mansarda	Superficie (m ²)
364						28.45
365	60	41	2			79.34

Classe di intervento: 2

Funzioni d'uso

- Uso prevalente: **residenziale**
- Usi presenti: **residenza (2)**
- Uso Piano terra:
- Piano terra: **residenza**
- Numero alloggi: **1**

Numero piani fuori terra

- Numero piani massimo: **2**
- Esiste una parte dell'edificio con un numero di piani inferiore a quello massimo: **si**

Proprietà privata

Tipologia architettonica struttura in muratura

Stato di conservazione buono

Compatibilità dell'uso attuale congruo

Copertura

- Tipo di copertura: **a falde**
- Tipo di manto: **a falde**
- Presenza di camini e/o comignoli: **prefabbricati**
- Docce e pluviali: **in rame**
- Gronda: **in legno e laterizio**

Caratteristiche architettoniche e strutturali

■ Struttura paramento esterno

- Materiale: **pietra**
- Posa in opera: **elementi irregolari**
- Colore: **grigio chiaro**
- Stato di conservazione: **buono**
- Compatibilità: **congruo**

■ Rivestimento fino a 1 metro/zoccolatura

- Materiale: **pietra**
- Posa in opera: **elementi irregolari**
- Colore: **grigio chiaro**
- Stato di conservazione: **buono**
- Compatibilità: **congruo**

■ Angolari

- Materiale: **pietra**
- Posa in opera: **conci squadriati**
- Colore: **grigio chiaro**
- Stato di conservazione: **buono**
- Compatibilità: **congruo**

■ Cornici

- Materiale: **pietra**
- Posa in opera: **conci squadriati**
- Colore: **grigio chiaro**
- Stato di conservazione: **buono**
- Compatibilità: **congruo**

■ Loggia

- Materiale: **muratura pietrame e mattoni**
- Posa in opera: **aperta**
- Colore: **grigio chiaro**
- Stato di conservazione: **buono**
- Compatibilità: **congruo**

■ Architravi finestre

- Materiale: **pietra**
- Posa in opera: **conci squadriati**
- Colore: **grigio chiaro**
- Stato di conservazione: **buono**
- Compatibilità: **congruo**

■ Infissi finestre

- Materiale: **legno**
- Posa in opera: **a 2 ante**
- Colore: **marrone**
- Stato di conservazione: **buono**
- Compatibilità: **congruo**

■ Oscuramento interno (scurini)

- Materiale: **legno**
- Posa in opera: **a 2 ante**
- Colore: **marrone**
- Stato di conservazione: **buono**
- Compatibilità: **congruo**

■ Oscuramento esterno

- Materiale: **legno**
- Posa in opera: **a 2 ante**
- Colore: **marrone**
- Stato di conservazione: **buono**
- Compatibilità: **congruo**

■ Infissi porte

- Materiale: **legno**

- Posa in opera: **a 1 ante**
- Colore: **marrone**
- Stato di conservazione: **buono**
- Compatibilità: **congruo**

Informazioni sull'Edificio 264

Unità volumetriche dell'Edificio 264

N°	Foglio	Particella	N° piani	Piani interrati	Mansarda	Superficie (m²)
2692	60	67	3			242.65

Classe di intervento: 2

Funzioni d'uso

- Uso prevalente: **residenziale**
- Usi presenti: **residenza (2)**
- Uso Piano terra:
- Piano terra: **residenza**
- Numero alloggi: **2**

Numero piani fuori terra

- Numero piani massimo: **3**
- Esiste una parte dell'edificio con un numero di piani inferiore a quello massimo: **no**

Proprietà privata

Tipologia architettonica struttura in muratura

Stato di conservazione buono

Compatibilità dell'uso attuale congruo

Copertura

- Tipo di copertura: **a falde**
- Tipo di manto: **a falde**
- Presenza di camini e/o comignoli: **in muratura**
- Docce e pluviali: **in rame**
- Gronda: **in legno e laterizio**

Caratteristiche architettoniche e strutturali

- **Ingresso al resede**
 - Materiale: **metallo**
 - Posa in opera: **a 2 ante**
 - Colore: **grigio scuro**
 - Stato di conservazione: **buono**
 - Compatibilità: **congruo**
- **Struttura paramento esterno**
 - Materiale: **pietra**
 - Posa in opera: **elementi irregolari**
 - Colore: **grigio chiaro**
 - Stato di conservazione: **buono**
 - Compatibilità: **congruo**
- **Rivestimento fino a 1 metro/zoccolatura**
 - Materiale: **pietra**
 - Posa in opera: **elementi irregolari**
 - Colore: **grigio chiaro**
 - Stato di conservazione: **buono**
 - Compatibilità: **congruo**
- **Angolari**
 - Materiale: **pietra**
 - Posa in opera: **conci squadriati**
 - Colore: **grigio chiaro**
 - Stato di conservazione: **buono**
 - Compatibilità: **congruo**
- **Cornici**
 - Materiale: **pietra**
 - Posa in opera: **elementi squadriati**
 - Colore: **grigio pietra serena**
 - Stato di conservazione: **buono**
 - Compatibilità: **congruo**
- **Loggia**
 - Materiale: **pietra**
 - Posa in opera: **elementi irregolari**
 - Colore: **grigio chiaro**
 - Stato di conservazione: **buono**
 - Compatibilità: **congruo**
- **Infissi finestre**
 - Materiale: **legno**
 - Posa in opera: **a 2 ante**
 - Colore: **marrone**
 - Stato di conservazione: **buono**
 - Compatibilità: **congruo**
- **Oscureamento esterno**
 - Materiale: **legno**
 - Posa in opera: **a 2 ante**
 - Colore: **marrone**
 - Stato di conservazione: **buono**
 - Compatibilità: **congruo**
- **Infissi porte**
 - Materiale: **legno**
 - Posa in opera: **a 1 anta**

Elementi di facciata precari e non

- Pensiline o tettoie "a muro" in corrispondenza delle aperture: **ferro e laterizio**

- Colore: **marrone**
- Stato di conservazione: **buono**
- Compatibilità: **congruo**
- **Cassetta postale a vista**
 - Materiale: **lamiera in acciaio**
 - Posa in opera: **fissato sul paramento esterno**
 - Colore: **beige**
 - Stato di conservazione: **buono**
 - Compatibilità: **congruo**

Informazioni sull'Edificato Minore 73

Unità volumetriche dell'Edificato Minore 73

N°	Foglio	Particella	N° piani	Piani interrati	Mansarda	Superficie (m²)
1837						9.11

Classe di intervento: 2

Tipologia edilizia

baracca, manufatto precario

Informazioni sull'Edificato Minore 74

Unità volumetriche dell'Edificato Minore 74

N°	Foglio	Particella	N° piani	Piani interrati	Mansarda	Superficie (m²)
1886						15.34

Classe di intervento: 2

Tipologia edilizia

baracca, manufatto precario

Informazioni sull'Edificato Minore 91

Unità volumetriche dell'Edificato Minore 91

N°	Foglio	Particella	N° piani	Piani interrati	Mansarda	Superficie (m²)
39	60	67	1			116.94

Classe di intervento: 2

Tipologia edilizia

garage, box auto

Rilievi fotografici

Posizionamento dei rilievi fotografici



FOTO n° 507 (edificio 263)



Categoria: Edificio

FOTO n° 508 (edificio 263)



Categoria: Edificio

FOTO n° 509 (edificio 263)



Categoria: Tipo di copertura

FOTO n° 510 (edificio 264)



Categoria: Edificio

FOTO n° 511 (edificio 264)



Categoria: Edificio

FOTO n° 512 (edificio 264)



Categoria: Edificio

FOTO n° 513 (edificio 264)



Categoria: Edificio

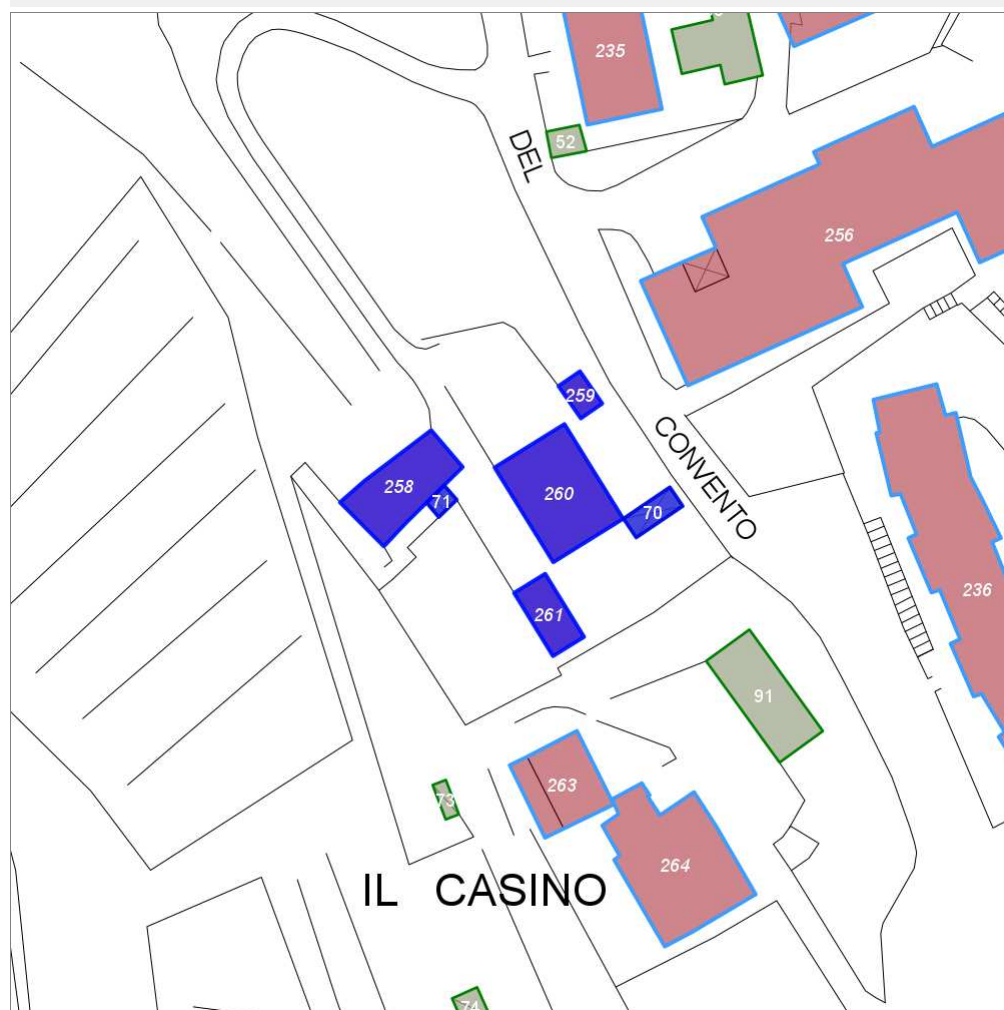
Report Scheda Edifici: *patrimonio rurale N°10*

Edifici associati alla Scheda:

ID **258** ID **259** ID **260** ID **261**

Edificati Minori associati alla Scheda:

ID **70** ID **71**



Scala: 1:1000

Informazioni sulla Scheda

- **Toponimo CAMPO AGLI ULIVI**
- **Località RADDA IN CHIANTI**
- **Data rilevazione 17/11/2007**
- **Alberature di pregio olivi, cipressi, pini, abeti isolati e in filari**

Informazioni sull'Edificio 258

Unità volumetriche dell'Edificio 258

N°	Foglio	Particella	N° piani	Piani interrati	Mansarda	Superficie (m²)
2688	60	38	2			110.72

Classe di intervento: 2

Funzioni d'uso

- Uso prevalente: **non residenziale**
- Usi presenti: **agriturismo (1)**
- Uso Piano terra:
- Piano terra: **turistico ricettiva**

Numero piani fuori terra

- Numero piani massimo: **2**
- Esiste una parte dell'edificio con un numero di piani inferiore a quello massimo: **no**

Proprietà privata

Tipologia architettonica struttura in muratura

Stato di conservazione buono

Compatibilità dell'uso attuale congruo

Copertura

- Tipo di copertura: **a falde**
- Tipo di manto: **a falde**
- Presenza di camini e/o comignoli: **in muratura**
- Docce e pluviali: **in rame**
- Gronda: **in legno e laterizio**

Caratteristiche architettoniche e strutturali

■ Struttura paramento esterno

- Materiale: **pietra**
- Posa in opera: **elementi irregolari**
- Colore: **grigio chiaro**
- Stato di conservazione: **buono**
- Compatibilità: **congruo**

■ Rivestimento fino a 1 metro/zoccolatura

- Materiale: **pietra**
- Posa in opera: **elementi irregolari**
- Colore: **grigio chiaro**
- Stato di conservazione: **buono**
- Compatibilità: **congruo**

■ Angolari

- Materiale: **pietra**
- Posa in opera: **conci squadriati**
- Colore: **grigio chiaro**
- Stato di conservazione: **buono**
- Compatibilità: **congruo**

■ Cornici

- Materiale: **pietra**
- Posa in opera: **elementi squadriati**
- Colore: **grigio pietra serena**
- Stato di conservazione: **buono**
- Compatibilità: **congruo**

■ Architravi finestre

- Materiale: **legno**
- Colore: **marrone**
- Stato di conservazione: **buono**
- Compatibilità: **congruo**

■ Infissi finestre

- Materiale: **legno**
- Posa in opera: **a 2 ante**
- Colore: **marrone**
- Stato di conservazione: **buono**
- Compatibilità: **congruo**

■ Oscuramento esterno

- Materiale: **legno**
- Posa in opera: **a 2 ante**
- Colore: **marrone**
- Stato di conservazione: **buono**
- Compatibilità: **congruo**

■ Architravi porte

- Materiale: **legno**
- Colore: **marrone**
- Stato di conservazione: **buono**
- Compatibilità: **congruo**

■ Infissi porte

- Materiale: **legno**
- Posa in opera: **a 2 ante**
- Colore: **marrone**
- Stato di conservazione: **buono**
- Compatibilità: **congruo**

Unità volumetriche dell'Edificio 259

N°	Foglio	Particella	N° piani	Piani interrati	Mansarda	Superficie (m²)
592	60	38	1			17.85

Classe di intervento: 2

Funzioni d'uso

- Uso prevalente: **non residenziale**
- Usi presenti: **deposito**
- Uso Piano terra:
- Piano terra: **turistico ricettiva**

Numero piani fuori terra

- Numero piani massimo: **1**
- Esiste una parte dell'edificio con un numero di piani inferiore a quello massimo: **no**

Copertura

- Presenza di camini e/o comignoli: **in muratura**

Caratteristiche architettoniche e strutturali

- **Struttura paramento esterno**
 - Materiale: **pietra**
 - Posa in opera: **elementi irregolari**
 - Colore: **grigio chiaro**
 - Stato di conservazione: **buono**
 - Compatibilità: **congruo**
- **Rivestimento fino a 1 metro/zoccolatura**
 - Materiale: **pietra**
 - Posa in opera: **elementi irregolari**
 - Colore: **grigio chiaro**
 - Stato di conservazione: **buono**
 - Compatibilità: **congruo**
- **Angolari**
 - Materiale: **pietra**
 - Posa in opera: **conci squadrati**
 - Colore: **grigio chiaro**
 - Stato di conservazione: **buono**
 - Compatibilità: **congruo**
- **Infissi finestre**
 - Materiale: **legno**
 - Posa in opera: **a 2 ante**
 - Colore: **marrone**
 - Stato di conservazione: **buono**
 - Compatibilità: **congruo**
- **Infissi porte**
 - Materiale: **legno**
 - Posa in opera: **a 2 ante**
 - Colore: **marrone**
 - Stato di conservazione: **buono**
 - Compatibilità: **congruo**

Informazioni sull'Edificio 260

Unità volumetriche dell'Edificio 260

N°	Foglio	Particella	N° piani	Piani interrati	Mansarda	Superficie (m²)
344	60	38	2			160.05

Classe di intervento: 2

Funzioni d'uso

- Uso prevalente: **non residenziale**
- Usi presenti: **agriturismo (1)**
- Uso Piano terra:
- Piano terra: **turistico ricettiva**

Numero piani fuori terra

- Numero piani massimo: **2**
- Esiste una parte dell'edificio con un numero di piani inferiore a quello massimo: **no**

Proprietà privata

Tipologia architettonica struttura in muratura

Caratteristiche architettoniche e strutturali

- **Struttura paramento esterno**
 - Materiale: **pietra**
 - Posa in opera: **elementi irregolari**
 - Colore: **grigio chiaro**
 - Stato di conservazione: **buono**
 - Compatibilità: **congruo**
- **Rivestimento fino a 1 metro/zoccolatura**
 - Materiale: **pietra**
 - Posa in opera: **elementi irregolari**
 - Colore: **grigio chiaro**
 - Stato di conservazione: **buono**
 - Compatibilità: **congruo**
- **Angolari**
 - Materiale: **pietra**
 - Posa in opera: **conci squadrati**
 - Colore: **grigio chiaro**
 - Stato di conservazione: **buono**

Elementi architettonici e decorativi

- Elementi architettonici decorativi: **addottati e adattati nel tempo come mattoni in terra cotta e pietra serena e pietra forte.**

Elementi di facciata precari e non

- Insegne: **faretti**

Stato di conservazione buono

Compatibilità dell'uso attuale congruo

Copertura

- Tipo di copertura: **a falde**
- Tipo di manto: **a falde**
- Presenza di camini e/o comignoli: **in muratura**
- Docce e pluviali: **in rame**
- Gronda: **in legno e laterizio**

- Compatibilità: **congruo**
- **Cornici**
 - Materiale: **pietra**
 - Posa in opera: **elementi squadrati**
 - Colore: **grigio pietra serena**
 - Stato di conservazione: **buono**
 - Compatibilità: **congruo**
- **Infissi finestre**
 - Materiale: **legno**
 - Posa in opera: **a 2 ante**
 - Colore: **marrone**
 - Stato di conservazione: **buono**
 - Compatibilità: **congruo**
- **Oscureamento esterno**
 - Materiale: **legno**
 - Posa in opera: **a 2 ante**
 - Colore: **marrone**
 - Stato di conservazione: **buono**
 - Compatibilità: **congruo**
- **Infissi porte**
 - Materiale: **legno**
 - Posa in opera: **a 2 ante**
 - Colore: **marrone**
 - Stato di conservazione: **buono**
 - Compatibilità: **congruo**

Informazioni sull'Edificio 261

Unità volumetriche dell'Edificio 261

N°	Foglio	Particella	N° piani	Piani interrati	Mansarda	Superficie (m²)
155	60	38	1			47.28

Classe di intervento: 4

Funzioni d'uso

- Uso prevalente: **non residenziale**
- Usi presenti: **agriturismo (1)**
- Uso Piano terra:
- Piano terra: **turistico ricettiva**

Numero piani fuori terra

- Numero piani massimo: **1**
- Esiste una parte dell'edificio con un numero di piani inferiore a quello massimo: **no**

Proprietà privata

Tipologia architettonica struttura in muratura

Stato di conservazione buono

Compatibilità dell'uso attuale congruo

Copertura

- Tipo di copertura: **a falde**
- Tipo di manto: **a falde**

Caratteristiche architettoniche e strutturali

- **Struttura paramento esterno**
 - Materiale: **pietra**
 - Posa in opera: **elementi irregolari**
 - Colore: **grigio chiaro**
 - Stato di conservazione: **buono**
 - Compatibilità: **congruo**
- **Rivestimento fino a 1 metro/zoccolatura**
 - Materiale: **pietra**
 - Posa in opera: **elementi irregolari**
 - Colore: **grigio chiaro**
 - Stato di conservazione: **buono**
 - Compatibilità: **congruo**
- **Angolari**
 - Materiale: **pietra**
 - Posa in opera: **conci squadrati**
 - Colore: **grigio chiaro**
 - Stato di conservazione: **buono**
 - Compatibilità: **congruo**

Informazioni sull'Edificato Minore 70

Unità volumetriche dell'Edificato Minore 70

N°	Foglio	Particella	N° piani	Piani interrati	Mansarda	Superficie (m²)
2156	60	38	1		no	22.36

Classe di intervento: 4

Tipologia edilizia
manufatto con funzioni
accessorie e o servizio

Informazioni sull'Edificato Minore 71

Unità volumetriche dell'Edificato Minore 71

N°	Foglio	Particella	N° piani	Piani interrati	Mansarda	Superficie (m²)
2408	60	38	1		no	8.29

Classe di intervento: 4

Tipologia edilizia
tettoia

Rilievi fotografici

Posizionamento dei rilievi fotografici



FOTO n° 501 (edificio 258)



Categoria: Rilevanza ambientale in rapporto al contesto

FOTO n° 502 (edificio 258)



Categoria: Edificio

FOTO n° 503 (edificio 258)



Categoria: Edificio

FOTO n° 506 (edificio 259)



Categoria: Edificio

FOTO n° 504 (edificio 260)



Categoria: Edificio

FOTO n° 505 (edificio 260)



Categoria: Edificio

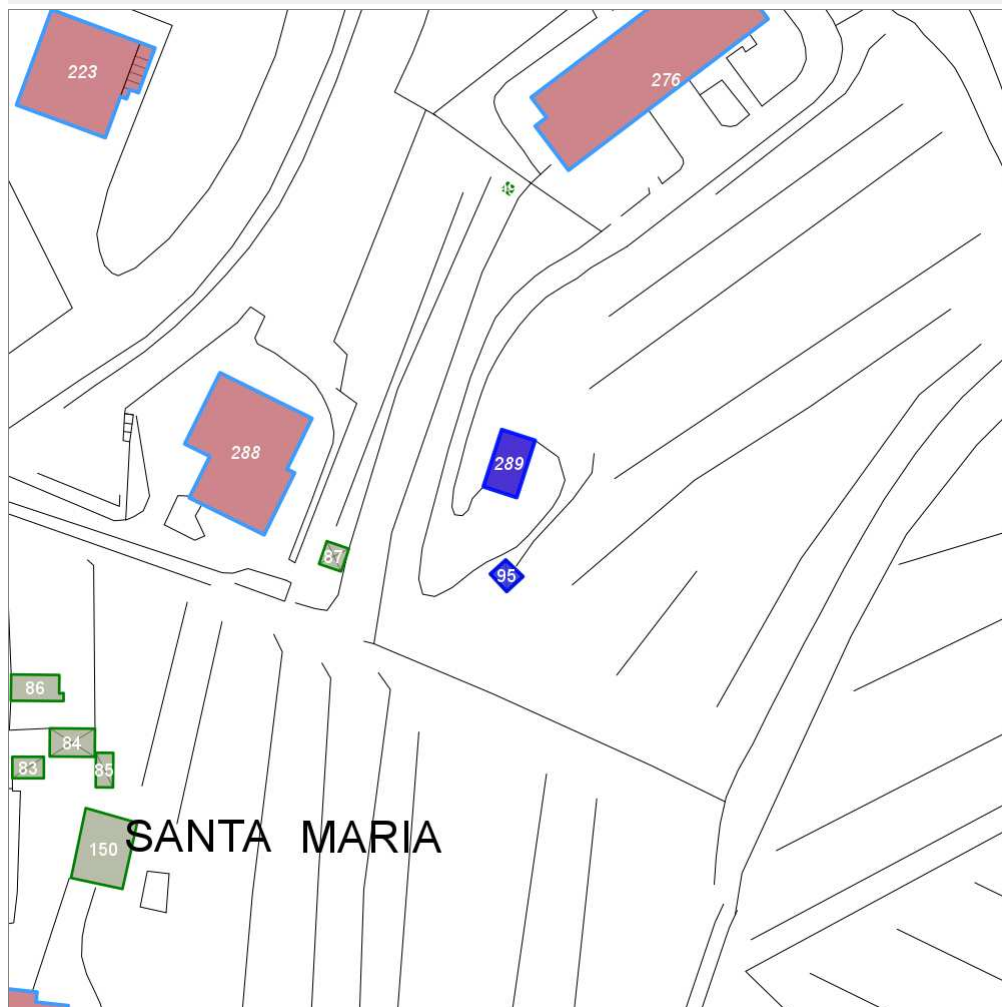
Report Scheda Edifici: *patrimonio rurale N°11*

Edifici associati alla Scheda:

ID **289**

Edificati Minori associati alla Scheda:

ID **95**



Scala: 1:1000

Informazioni sulla Scheda

- **Toponimo** CONVENTO DI SANTA MARIA
- **Località** RADDA IN CHIANTI
- **Data rilevazione** 18/11/2007
- **Accessibilità** strada podereale
strada comunale
- **Area di pertinenza: elementi presenti**
 - **Tettoia:** stato medio

Informazioni sull'Edificio 289

Unità volumetriche dell'Edificio 289

N°	Foglio	Particella	N° piani	Piani interrati	Mansarda	Superficie (m²)
573	60	349	1			36.66

Classe di intervento: 4

Funzioni d'uso

- Uso prevalente: **non residenziale**
- Usi presenti: **agricoltura (1)**
- Uso Piano terra:

Numero piani fuori terra

- Numero piani massimo: **1**
- Esiste una parte dell'edificio con un numero di piani inferiore a quello massimo: **no**

Proprietà privata

Tipologia architettonica struttura in muratura

Stato di conservazione buono

Compatibilità dell'uso attuale congruo

Copertura

- Tipo di copertura: **a falde**
- Tipo di manto: **a falde**
- Docce e pluviali: **in rame**
- Gronda: **in legno e laterizio**

Caratteristiche architettoniche e strutturali

■ Intonaco

- Materiale: **intonaco tipo terranova**
- Posa in opera: **finitura liscia**
- Colore: **grigio chiaro**
- Stato di conservazione: **buono**
- Compatibilità: **congruo**

■ Infissi porte

- Materiale: **metallo**
- Posa in opera: **a 2 ante**
- Colore: **grigio chiaro**
- Stato di conservazione: **buono**
- Compatibilità: **congruo**

Informazioni sull'Edificato Minore 95

Unità volumetriche dell'Edificato Minore 95

N°	Foglio	Particella	N° piani	Piani interrati	Mansarda	Superficie (m²)
1887						9.01

Classe di intervento: 4

Tipologia edilizia

baracca, manufatto precario

Report Scheda Edifici: *patrimonio rurale N°13*

Edifici associati alla Scheda:

ID **297**

Edificati Minori associati alla Scheda:

ID **360**



Scala: 1:1000

Informazioni sulla Scheda

- Toponimo **IL VIGNALE**
- Località **RADDA IN CHIANTI**
- Data rilevazione **18/11/2007**

Informazioni sull'Edificio 297

Unità volumetriche dell'Edificio 297

N°	Foglio	Particella	N° piani	Piani interrati	Mansarda	Superficie (m²)
698	60	252	1			69.51

Classe di intervento: 2

Funzioni d'uso

- Uso prevalente: **non residenziale**
- Usi presenti: **magazzini privati (1)**
- Uso Piano terra:
- Piano terra: **fondo magazzino**

Numero piani fuori terra

- Numero piani massimo: **1**
- Esiste una parte dell'edificio con un numero di piani inferiore a quello massimo: **no**

Proprietà privata

Tipologia architettonica struttura in muratura

Stato di conservazione medio

Compatibilità dell'uso attuale congruo

Copertura

- Tipo di copertura: **a falde**
- Tipo di manto: **a falde**

Caratteristiche architettoniche e strutturali

■ Struttura paramento esterno

- Materiale: **pietra**
- Posa in opera: **elementi irregolari**
- Colore: **grigio chiaro**
- Stato di conservazione: **buono**
- Compatibilità: **congruo**

■ Rivestimento fino a 1 metro/zoccolatura

- Materiale: **pietra**
- Posa in opera: **elementi irregolari**
- Colore: **grigio chiaro**
- Stato di conservazione: **buono**
- Compatibilità: **congruo**

■ Angolari

- Materiale: **pietra**
- Posa in opera: **conci squadriati**
- Colore: **grigio chiaro**
- Stato di conservazione: **buono**
- Compatibilità: **congruo**

■ Architravi finestre

- Materiale: **laterizio**
- Posa in opera: **mattoni per lista**
- Colore: **terracotta**
- Stato di conservazione: **medio**
- Compatibilità: **congruo**

■ Infissi finestre

- Materiale: **legno**
- Posa in opera: **a 2 ante**
- Colore: **verde cacciatore**
- Stato di conservazione: **medio**
- Compatibilità: **congruo**

■ Architravi porte

- Materiale: **laterizio**
- Posa in opera: **mattoni per lista**
- Colore: **terracotta**
- Stato di conservazione: **buono**
- Compatibilità: **congruo**

■ Infissi porte

- Materiale: **legno**
- Posa in opera: **a 2 ante**
- Colore: **marrone**
- Stato di conservazione: **basso**
- Compatibilità: **congruo**

Informazioni sull'Edificato Minore 360

Unità volumetriche dell'Edificato Minore 360

N°	Foglio	Particella	N° piani	Piani interrati	Mansarda	Superficie (m²)
1895						12.65

Classe di intervento: 2

Tipologia edilizia baracca in legno

Rilievi fotografici

Posizionamento dei rilievi fotografici

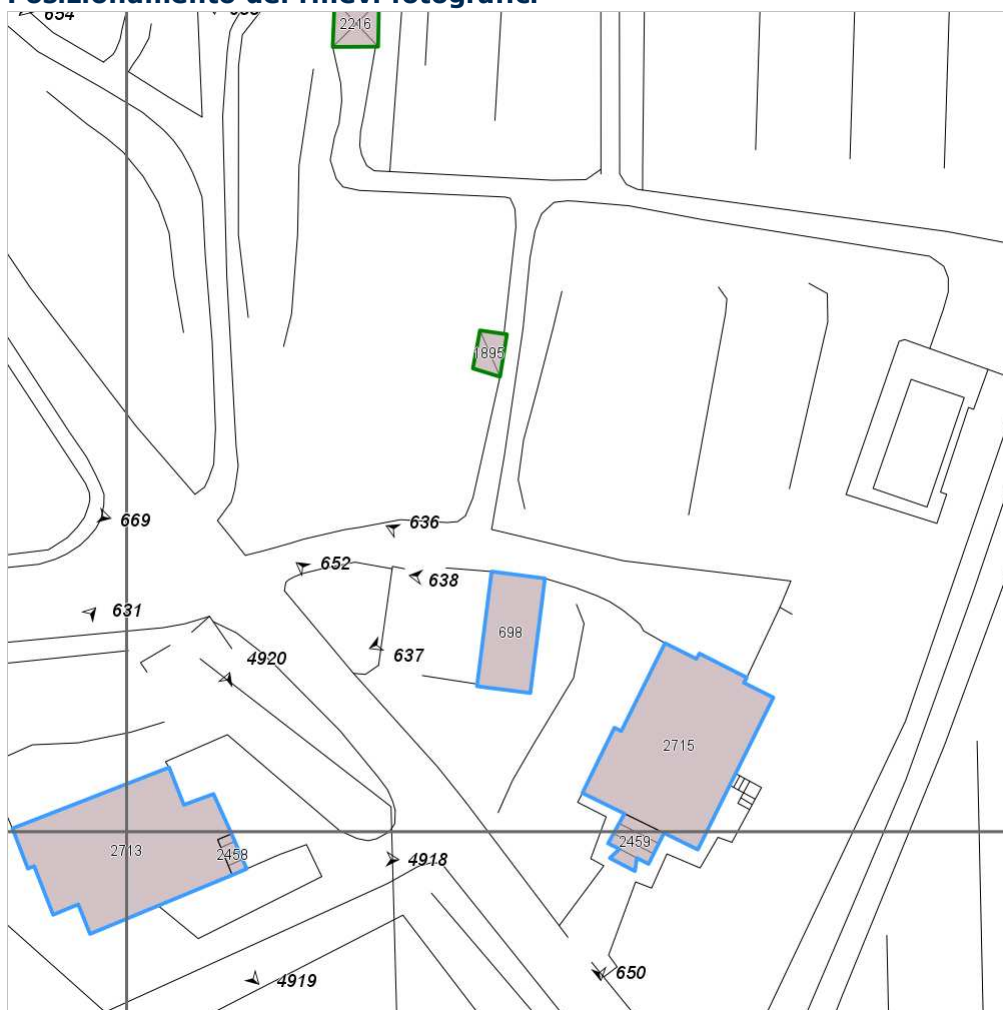


FOTO n° 636 (edificio 297)



Categoria: Edificio

FOTO n° 637 (edificio 297)



Categoria: Edificio

FOTO n° 638 (edificio 297)



Categoria: Caratteristiche architettoniche e strutturali

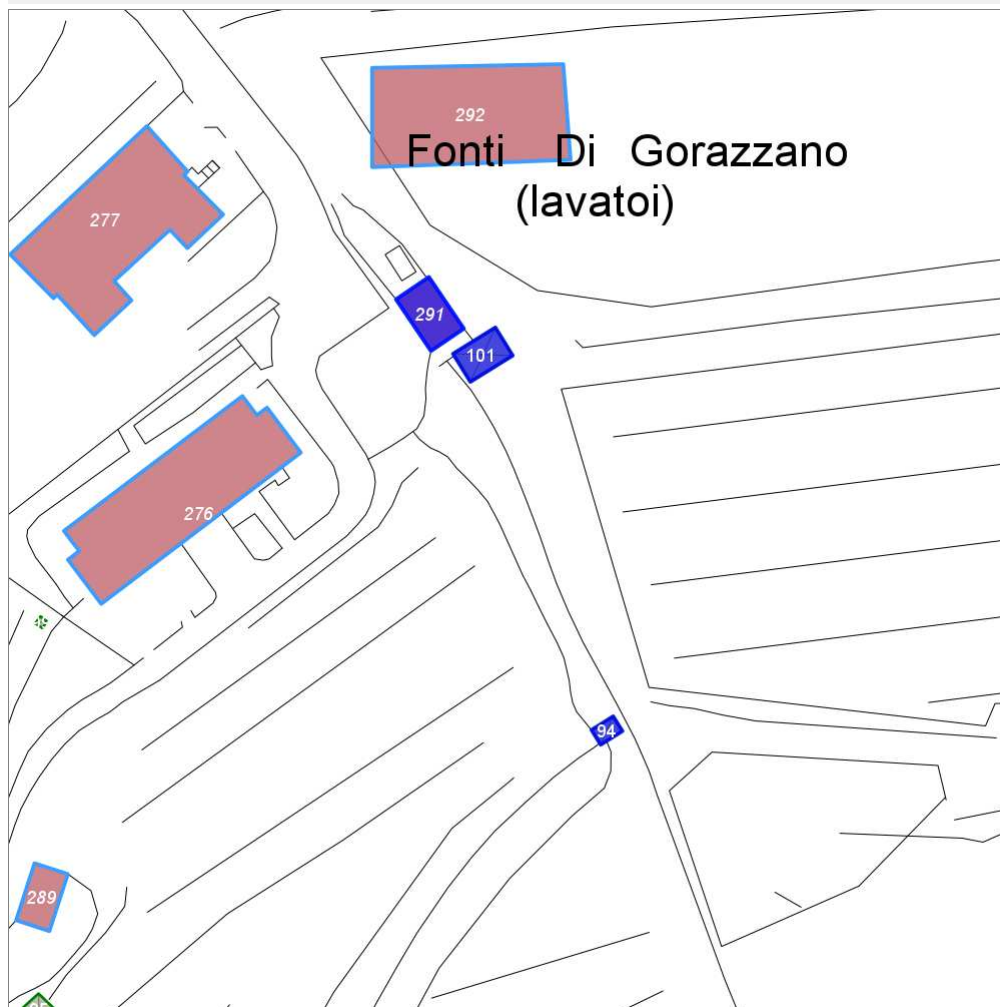
Report Scheda Edifici: *patrimonio rurale N°12*

Edifici associati alla Scheda:

ID **291**

Edificati Minori associati alla Scheda:

ID **94** ID **101**



Scala: 1:1000

Informazioni sulla Scheda

- **Toponimo FONTI D GORAZZANO**
- **Località RADDA IN CHIANTI**
- **Data rilevazione 18/11/2007**

Informazioni sull'Edificio 291

Unità volumetriche dell'Edificio 291

N°	Foglio	Particella	N° piani	Piani interrati	Mansarda	Superficie (m ²)
600						43.18

Classe di intervento: 3

Funzioni d'uso

- Uso prevalente:
- Usi presenti:
- Piano terra: **agricoltura**

Numero piani fuori terra

- Numero piani massimo: **0**
- Esiste una parte dell'edificio con un numero di piani inferiore a quello massimo: **no**

Caratteristiche architettoniche e strutturali

- **Struttura paramento esterno**
 - Materiale: **pietra**
 - Posa in opera: **elementi irregolari**
- **Rivestimento fino a 1 metro/zoccolatura**
 - Materiale: **pietra**
 - Posa in opera: **elementi irregolari**
- **Angolari**
 - Materiale: **laterizio**
 - Posa in opera: **pilastro in tmattoni**

Informazioni sull'Edificato Minore 94

Unità volumetriche dell'Edificato Minore 94

N°	Foglio	Particella	N° piani	Piani interrati	Mansarda	Superficie (m ²)
1842						7.87

Classe di intervento: 3

Tipologia edilizia

baracca, manufatto precario

Informazioni sull'Edificato Minore 101

Unità volumetriche dell'Edificato Minore 101

N°	Foglio	Particella	N° piani	Piani interrati	Mansarda	Superficie (m ²)
2245	60	495	1		no	28.87

Classe di intervento: 3

Tipologia edilizia

**tettoia
manufatto con funzioni
accessorie e o servizio**

Rilievi fotografici

Posizionamento dei rilievi fotografici

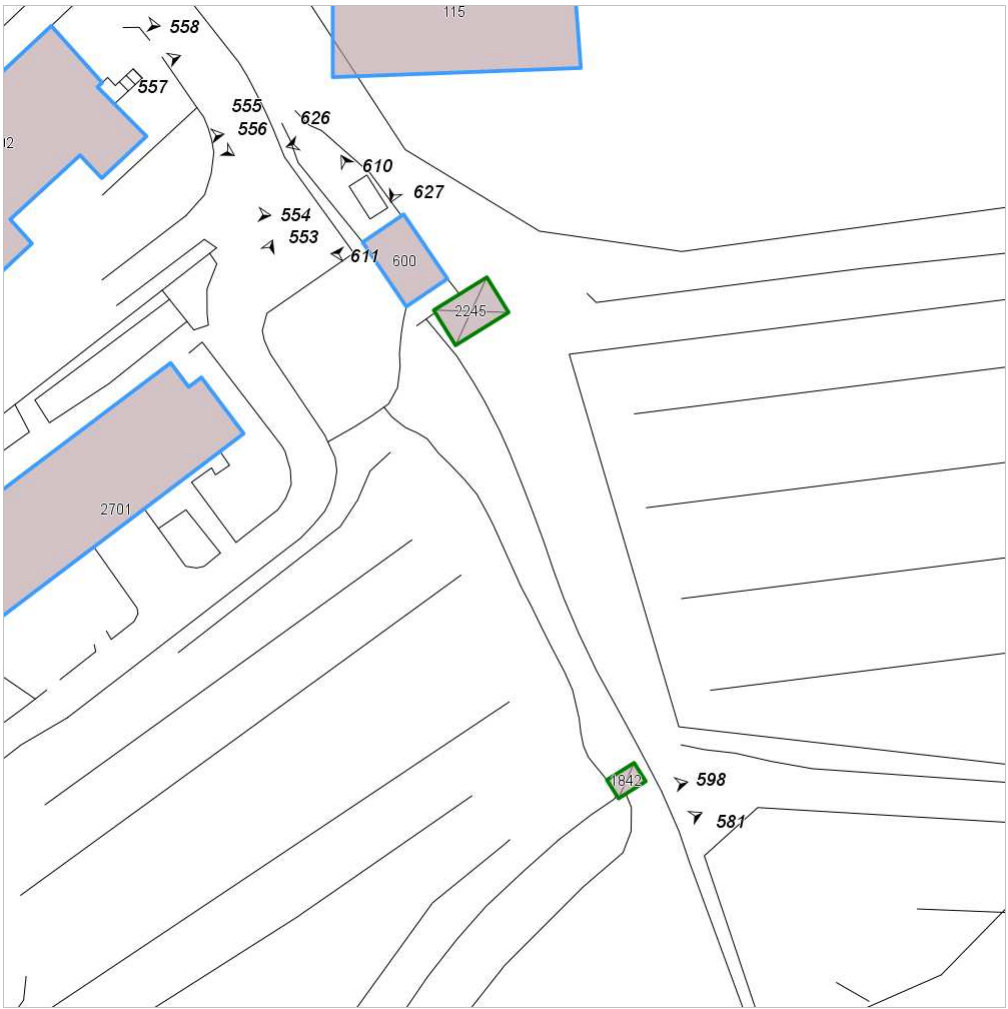


FOTO n° 609 (edificio 291)



Categoria: Rilevanza ambientale in rapporto al contesto

FOTO n° 610 (edificio 291)



Categoria: Edificio

FOTO n° 611 (edificio 291)



Categoria: Edificio

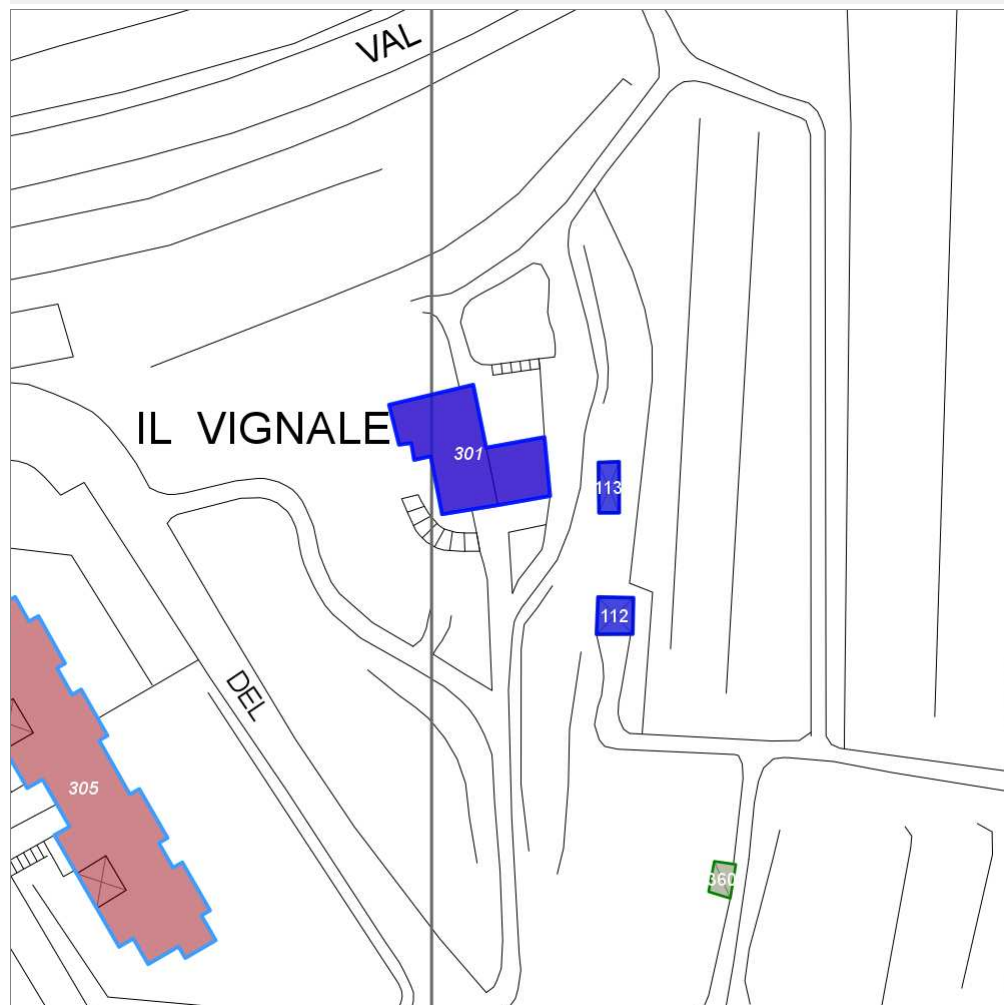
Report Scheda Edifici: *patrimonio rurale N°14*

Edifici associati alla Scheda:

ID **301**

Edificati Minori associati alla Scheda:

ID **112** ID **113**



Scala: 1:1000

Informazioni sulla Scheda

- Toponimo **IL VIGNALE**
- Località **RADDA IN CHIANTI**
- Data rilevazione **18/11/2007**
- Alberature di pregio **olivo,**

Informazioni sull'Edificio 301

Unità volumetriche dell'Edificio 301

N°	Foglio	Particella	N° piani	Piani interrati	Mansarda	Superficie (m ²)
754	60	9	1			57.6
758	60	9	1			145.3

Classe di intervento: 2

Funzioni d'uso

- Uso prevalente: **residenziale**
- Usi presenti: **residenza (1)**
- Uso Piano terra:
- Piano terra: **residenza**
- Numero alloggi: **1**

Numero piani fuori terra

- Numero piani massimo: **1**
- Esiste una parte dell'edificio con un numero di piani inferiore a quello massimo: **no**

Proprietà privata

Tipologia architettonica struttura in muratura

Stato di conservazione buono

Compatibilità dell'uso attuale congruo

Copertura

- Tipo di copertura: **a falde**
- Tipo di manto: **a falde**
- Presenza di camini e/o comignoli: **in muratura**
- Docce e pluviali: **in rame**
- Gronda: **in legno e laterizio**

Caratteristiche architettoniche e strutturali

- **Struttura paramento esterno**
 - Materiale: **pietra**
 - Posa in opera: **elementi irregolari**
 - Colore: **grigio chiaro**
 - Stato di conservazione: **buono**
 - Compatibilità: **congruo**
- **Rivestimento fino a 1 metro/zoccolatura**
 - Materiale: **pietra**
 - Posa in opera: **elementi irregolari**
 - Colore: **grigio chiaro**
 - Stato di conservazione: **buono**
 - Compatibilità: **congruo**
- **Angolari**
 - Materiale: **pietra**
 - Posa in opera: **conci squadriati**
 - Colore: **grigio chiaro**
 - Stato di conservazione: **buono**
 - Compatibilità: **congruo**
- **Infissi finestre**
 - Materiale: **legno**
 - Posa in opera: **a 2 ante**
 - Colore: **marrone**
 - Stato di conservazione: **buono**
 - Compatibilità: **congruo**
- **Oscureamento esterno**
 - Materiale: **legno**
 - Posa in opera: **a 2 ante**
 - Colore: **marrone**
 - Stato di conservazione: **buono**
 - Compatibilità: **congruo**
- **Infissi porte**
 - Materiale: **alluminio**
 - Posa in opera: **a 2 ante**
 - Colore: **nero**
 - Stato di conservazione: **buono**
 - Compatibilità: **congruo**
- **Aggetti**
 - Materiale: **legno laterizio**
 - Posa in opera: **pensilina**
 - Colore: **terracotta**
 - Stato di conservazione: **buono**
 - Compatibilità: **congruo**

Elementi di facciata precari e non

- Cavi e tubazioni: **Enel**

Informazioni sull'Edificato Minore 112

Unità volumetriche dell'Edificato Minore 112

N°	Foglio	Particella	N° piani	Piani interrati	Mansarda	Superficie (m ²)
2216						23.11

Classe di intervento: 2

Tipologia edilizia tettoia manufatto con funzioni

accessorie e o servizio

Informazioni sull'Edificato Minore 113

Unità volumetriche dell'Edificato Minore 113

N°	Foglio	Particella	N° piani	Piani interrati	Mansarda	Superficie (m ²)
2263						18.21

Classe di intervento: 2

Tipologia edilizia
tettoia

Rilievi fotografici

Posizionamento dei rilievi fotografici



FOTO n° 653 (edificio 301)



Categoria: Edificio

FOTO n° 654 (edificio 301)



Categoria: Edificio

FOTO n° 655 (edificio 301)



Categoria: Edificio

FOTO n° 656 (edificio 301)



Categoria: Rilevanza ambientale in rapporto al contesto

Report Scheda Edifici: *patrimonio rurale N°15*

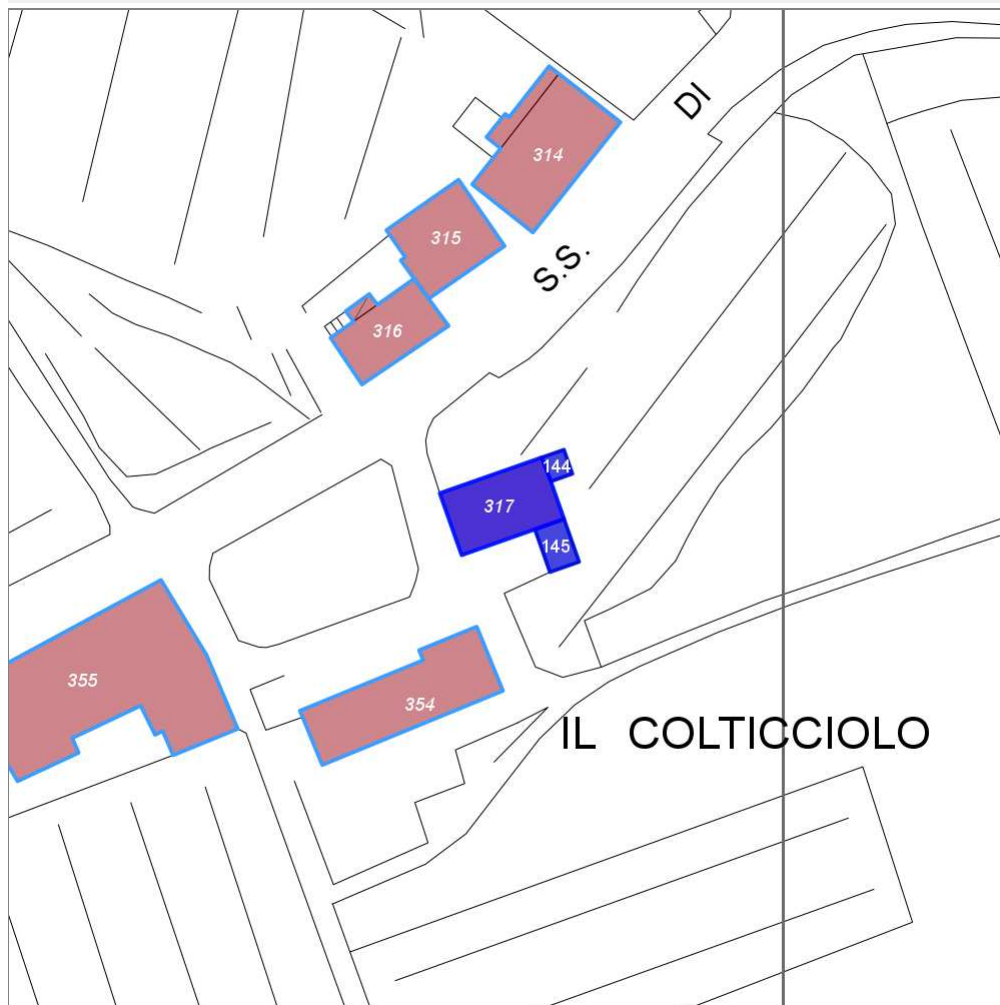
Edifici associati alla Scheda:

ID **317**

Estratto della cartografia: inquadramento minimo degli
Edifici associati a questa Scheda 15

Edificati Minori associati alla Scheda:

ID **144** ID **145**



Scala: 1:1000

Informazioni sulla Scheda

- Località **IL COLTICCIOLO**
- Data rilevazione **15/12/2007**
- Accessibilità **strada comunale**
- Recinzioni **naturale**
- Area di pertinenza
 - Cortile
 - Stato **basso**
 - Materiale prevalente **terrabattuta**
 - Permeabilità **buono**
- Area di pertinenza: elementi presenti
 - Tettoia: stato **basso**

Informazioni sull'Edificio 317

Unità volumetriche dell'Edificio 317

N°	Foglio	Particella	N° piani	Piani interrati	Mansarda	Superficie (m²)
806	61	8	1		no	124.2

Classe di intervento: 2

Funzioni d'uso

- Uso prevalente: **non residenziale**
- Usi presenti:
- Uso Piano terra:
- Piano terra: **fondo magazzino**

Numero piani fuori terra

- Numero piani massimo: **1**
- Esiste una parte dell'edificio con un numero di piani inferiore a quello massimo: **no**

Proprietà privata

Tipologia architettonica struttura in muratura

Stato di conservazione medio

Compatibilità dell'uso attuale congruo

Copertura

- Tipo di copertura: **a falde**
- Tipo di manto: **a falde**
- Presenza di camini e/o comignoli: **in muratura**
- Docce e pluviali: **Non presenti (interni)**
- Gronda: **Non presenti (interni)**

Caratteristiche architettoniche e strutturali

■ Struttura paramento esterno

- Materiale: **pietrame**
- Posa in opera: **conci di pietra irregolari**
- Colore: **ecru grigio chiaro**
- Stato di conservazione: **medio**
- Compatibilità: **congruo**

■ Rivestimento fino a 1 metro/zoccolatura

- Materiale: **pietrame**
- Posa in opera: **conci di pietra irregolari**
- Colore: **ecru grigio chiaro**
- Stato di conservazione: **medio**
- Compatibilità: **congruo**

■ Angolari

- Materiale: **pietra**
- Posa in opera: **conci squadrate sovrapposti**
- Colore: **grigio chiaro**
- Stato di conservazione: **buono**
- Compatibilità: **congruo**

■ Architravi finestre

- Materiale: **laterizio**
- Posa in opera: **archivolto di laterizio**
- Colore: **rosso mattone**
- Stato di conservazione: **buono**
- Compatibilità: **congruo**

■ Oscuramento esterno

- Materiale: **legno**
- Posa in opera: **a 2 ante**
- Colore: **verde di calce**
- Stato di conservazione: **basso**
- Compatibilità: **congruo**

■ Architravi porte

- Materiale: **acciaio laterizio**
- Posa in opera: **trave archivolto**
- Colore: **grigio scuro rosso mattone**
- Stato di conservazione: **buono**
- Compatibilità: **congruo**

■ Controporte

- Materiale: **legno**
- Posa in opera: **portone a 2 ante**
- Colore: **verde di calce**
- Stato di conservazione: **basso**
- Compatibilità: **congruo**

Informazioni sull'Edificato Minore 144

Unità volumetriche dell'Edificato Minore 144

N°	Foglio	Particella	N° piani	Piani interrati	Mansarda	Superficie (m²)
807						10.43

Classe di intervento: 2

Tipologia edilizia

tettoia

Informazioni sull'Edificato Minore 145

Unità volumetriche dell'Edificato Minore 145

N°	Foglio	Particella	N° piani	Piani interrati	Mansarda	Superficie (m²)
803						24.62

Classe di intervento: 2

Tipologia edilizia

tettoia

baracca in legno

Rilievi fotografici

Posizionamento dei rilievi fotografici

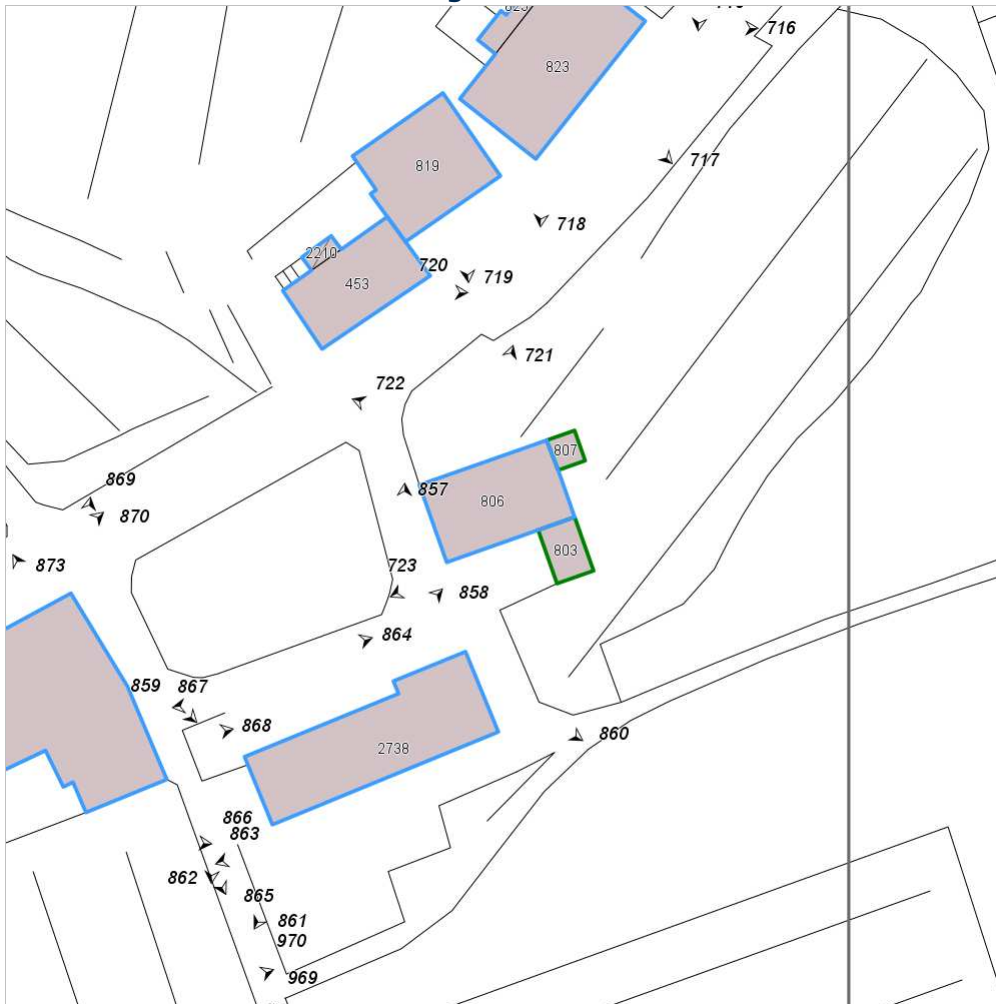


FOTO n° 721 (edificio 317)



Categoria: Edificio

FOTO n° 722 (edificio 317)



Categoria: Edificio

FOTO n° 723 (edificio 317)



Categoria: Edificio

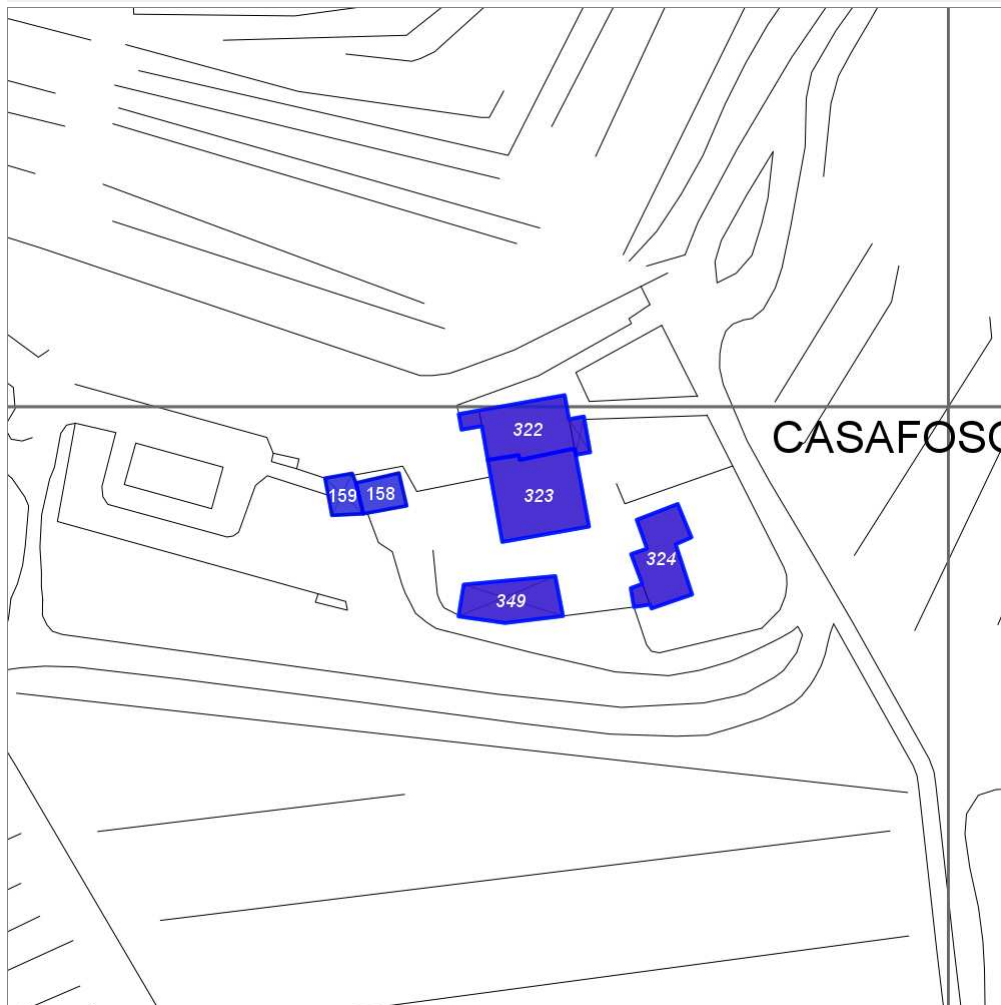
Report Scheda Edifici: *patrimonio rurale N°16*

Edifici associati alla Scheda:

ID **322** ID **323** ID **324** ID **349**

Edificati Minori associati alla Scheda:

ID **158** ID **159**



Scala: 1:1000

Informazioni sulla Scheda

- Toponimo **RADDA IN CHIANTI**
- Località **RADDA IN CHIANTI**
- Data rilevazione **01/12/2007**
- Accessibilità **strada vicinale**
strada comunale
- Recinzioni **muratura**
- Area di pertinenza
 - Giardino
 - Stato **buono**
 - Materiale prevalente **terrabattuta**
 - Permeabilità **buono**
 - Cortile
 - Stato **buono**
 - Materiale prevalente **laterizio**
 - Permeabilità **basso**
- Alberature di pregio **pino, cipresso, abete**
- Area di pertinenza: elementi presenti
 - Tettoia: stato **buono**

▪ **Piscina: stato buono**

Informazioni sull'Edificio 322

Unità volumetriche dell'Edificio 322

N°	Foglio	Particella	N° piani	Piani interrati	Mansarda	Superficie (m²)
513						5.73
514	59	58	2			81.33
2223						9.43

Classe di intervento: 2

Funzioni d'uso

- Uso prevalente: **residenziale**
- Usi presenti: **residenza**
- Uso Piano terra:
- Piano terra: **passo carraio pedonale; residenza**
- Numero alloggi: **2**

Numero piani fuori terra

- Numero piani massimo: **2**
- Esiste una parte dell'edificio con un numero di piani inferiore a quello massimo: **si**

Proprietà privata

Tipologia architettonica struttura in muratura

Stato di conservazione buono

Compatibilità dell'uso attuale congruo

Copertura

- Tipo di copertura: **a falde**
- Tipo di manto: **a falde**
- Presenza di camini e/o comignoli: **in muratura**
- Docce e pluviali: **in rame**
- Gronda: **in legno e laterizio**

Caratteristiche architettoniche e strutturali

- **Ingresso al resede**
 - Materiale: **legno**
 - Posa in opera: **a 2 ante**
 - Colore: **marrone**
 - Stato di conservazione: **buono**
 - Compatibilità: **congruo**
- **Struttura paramento esterno**
 - Materiale: **pietra**
 - Posa in opera: **elementi irregolari**
 - Colore: **grigio chiaro**
 - Stato di conservazione: **buono**
 - Compatibilità: **congruo**
- **Rivestimento fino a 1 metro/zoccolatura**
 - Materiale: **pietra**
 - Posa in opera: **elementi irregolari**
 - Colore: **grigio chiaro**
 - Stato di conservazione: **buono**
 - Compatibilità: **congruo**
- **Angolari**
 - Materiale: **pietra**
 - Posa in opera: **conci squadrati**
 - Colore: **grigio chiaro**
 - Stato di conservazione: **buono**
 - Compatibilità: **congruo**
- **Cornici**
 - Materiale: **pietra**
 - Posa in opera: **elementi squadrati**
 - Colore: **grigio pietra serena**
 - Stato di conservazione: **buono**
 - Compatibilità: **congruo**
- **Loggia**
 - Materiale: **pietra**
 - Posa in opera: **elementi irregolari aperta**
 - Colore: **grigio chiaro**
 - Stato di conservazione: **buono**
 - Compatibilità: **congruo**
- **Infissi finestre**
 - Materiale: **legno**
 - Posa in opera: **a 2 ante**
 - Colore: **marrone**
 - Stato di conservazione: **buono**
 - Compatibilità: **congruo**
- **Oscureamento esterno**
 - Materiale: **legno**
 - Posa in opera: **a 2 ante**
 - Colore: **marrone**
 - Stato di conservazione: **buono**
 - Compatibilità: **congruo**
- **Infissi porte**
 - Materiale: **legno**
 - Posa in opera: **a 2 ante**
 - Colore: **marrone**
 - Stato di conservazione: **buono**
 - Compatibilità: **congruo**
- **Cassetta postale a vista**

Elementi di facciata precari e non

- Insegne: **faretti**

- Materiale: **lamiera in acciaio**
- Posa in opera: **fis. sul param. ester. pilastr**
- Colore: **nero**
- Stato di conservazione: **buono**
- Compatibilità: **congruo**

Informazioni sull'Edificio 323

Unità volumetriche dell'Edificio 323

N°	Foglio	Particella	N° piani	Piani interrati	Mansarda	Superficie (m²)
180	59	58	2			122.73

Classe di intervento: 2

Funzioni d'uso

- Uso prevalente: **residenziale**
- Usi presenti: **residenza**
- Uso Piano terra:
- Piano terra: **passo carraio pedonale; residenza**
- Numero alloggi: **1**

Numero piani fuori terra

- Numero piani massimo: **2**
- Esiste una parte dell'edificio con un numero di piani inferiore a quello massimo: **no**

Proprietà privata

Tipologia architettonica struttura in muratura

Stato di conservazione buono

Compatibilità dell'uso attuale congruo

Copertura

- Tipo di copertura: **a falde**
- Tipo di manto: **a falde**
- Presenza di camini e/o comignoli: **in muratura**
- Docce e pluviali: **in rame**
- Gronda: **in legno e laterizio**

Caratteristiche architettoniche e strutturali

■ Ingresso al resede

- Materiale: **legno**
- Posa in opera: **a 2 ante**
- Colore: **marrone**
- Stato di conservazione: **buono**
- Compatibilità: **congruo**

■ Struttura paramento esterno

- Materiale: **pietra**
- Posa in opera: **elementi irregolari**
- Colore: **grigio chiaro**
- Stato di conservazione: **buono**
- Compatibilità: **congruo**

■ Rivestimento fino a 1 metro/zoccolatura

- Materiale: **pietra**
- Posa in opera: **elementi irregolari**
- Colore: **grigio chiaro**
- Stato di conservazione: **buono**
- Compatibilità: **congruo**

■ Angolari

- Materiale: **pietra**
- Posa in opera: **conci squadriati**
- Colore: **grigio chiaro**
- Stato di conservazione: **buono**
- Compatibilità: **congruo**

■ Oscuramento esterno

- Materiale: **legno**
- Posa in opera: **a 2 ante**
- Colore: **marrone**
- Stato di conservazione: **buono**
- Compatibilità: **congruo**

Informazioni sull'Edificio 324

Unità volumetriche dell'Edificio 324

N°	Foglio	Particella	N° piani	Piani interrati	Mansarda	Superficie (m²)
176	59	58	1			70.58
2394						5.07

Classe di intervento: 2

Funzioni d'uso

- Uso prevalente: **residenziale**
- Usi presenti: **residenza**
- Uso Piano terra:
- Piano terra: **passo carraio pedonale; residenza**

Caratteristiche architettoniche e strutturali

■ Struttura paramento esterno

- Materiale: **pietra**
- Posa in opera: **elementi irregolari**
- Colore: **grigio chiaro**
- Stato di conservazione: **buono**
- Compatibilità: **congruo**

Elementi di facciata precari e non

- Tende da esterno: **stoffa**

- Numero alloggi: **1**

Numero piani fuori terra

- Numero piani massimo: **1**
- Esiste una parte dell'edificio con un numero di piani inferiore a quello massimo: **sì**

Proprietà privata

Tipologia architettonica struttura in muratura

Stato di conservazione buono

Compatibilità dell'uso attuale congruo

Copertura

- Tipo di copertura: **a falde**
- Tipo di manto: **a falde**
- Docce e pluviali: **in rame**
- Gronda: **in legno e laterizio**

Rivestimento fino a 1 metro/zoccolatura

- Materiale: **pietra**
- Posa in opera: **elementi irregolari**
- Colore: **grigio chiaro**
- Stato di conservazione: **buono**
- Compatibilità: **congruo**

Angolari

- Materiale: **pietra**
- Posa in opera: **conci squadrate**
- Colore: **grigio chiaro**
- Stato di conservazione: **buono**
- Compatibilità: **congruo**

Cornici

- Materiale: **laterizio**
- Posa in opera: **mattoni per piatto lista**
- Colore: **terracotta**
- Stato di conservazione: **buono**
- Compatibilità: **congruo**

Architravi finestre

- Materiale: **archivolto in laterizio**
- Posa in opera: **mattoni posti per lista**
- Colore: **arancione bruciato**
- Stato di conservazione: **buono**
- Compatibilità: **congruo**

Infissi finestre

- Materiale: **legno**
- Posa in opera: **a 2 ante**
- Colore: **marrone**
- Stato di conservazione: **buono**
- Compatibilità: **congruo**

Informazioni sull'Edificio 349

Unità volumetriche dell'Edificio 349

N°	Foglio	Particella	N° piani	Piani interrati	Mansarda	Superficie (m²)
2175	59	58	1	1		67.6

Classe di intervento: 3

Funzioni d'uso

- Uso prevalente: **non residenziale**
- Usi presenti:
- Uso Piano terra:
- Piano terra: **passo carraio pedonale; residenza; box auto parcheggio**

Numero piani fuori terra

- Numero piani massimo: **1**
- Esiste una parte dell'edificio con un numero di piani inferiore a quello massimo: **no**

Proprietà privata

Tipologia architettonica struttura in muratura

Stato di conservazione buono

Compatibilità dell'uso attuale congruo

Copertura

Caratteristiche architettoniche e strutturali

Ingresso al resede

- Materiale: **legno**
- Posa in opera: **a 2 ante girevoli**
- Colore: **marrone**
- Stato di conservazione: **buono**
- Compatibilità: **congruo**

Struttura paramento esterno

- Materiale: **pietra**
- Posa in opera: **elementi irregolari**
- Colore: **grigio chiaro**
- Stato di conservazione: **buono**
- Compatibilità: **congruo**

Angolari

- Materiale: **pietra**
- Posa in opera: **conci squadrate**
- Colore: **grigio chiaro**
- Stato di conservazione: **buono**
- Compatibilità: **congruo**

Cornici

- Materiale: **laterizio**
- Posa in opera: **mattoni posti per piatto**
- Colore: **arancione bruciato**
- Stato di conservazione: **buono**
- Compatibilità: **congruo**

Architravi finestre

- Tipo di copertura: **piana**
- Docce e pluviali: **Non presenti (interni)**
- Colore: **arancione bruciato**
- **Architravi porte**
 - Materiale: **archivolto in laterizio**
 - Posa in opera: **mattoni posti per lista**
 - Colore: **arancione bruciato**
 - Stato di conservazione: **buono**
 - Compatibilità: **congruo**
- **Infissi porte**
 - Materiale: **alluminio**
 - Posa in opera: **a 2 ante**
 - Colore: **marrone**
 - Stato di conservazione: **buono**
 - Compatibilità: **congruo**

Informazioni sull'Edificato Minore 158

Unità volumetriche dell'Edificato Minore 158

N°	Foglio	Particella	N° piani	Piani interrati	Mansarda	Superficie (m ²)
179						25.14

Classe di intervento: 3

Tipologia edilizia

**tettoia
manufatto con funzioni
accessorie e o servizio**

Informazioni sull'Edificato Minore 159

Unità volumetriche dell'Edificato Minore 159

N°	Foglio	Particella	N° piani	Piani interrati	Mansarda	Superficie (m ²)
2153						20.75

Classe di intervento: 3

Tipologia edilizia

**manufatto con funzioni
accessorie e o servizio**

Rilievi fotografici

Posizionamento dei rilievi fotografici

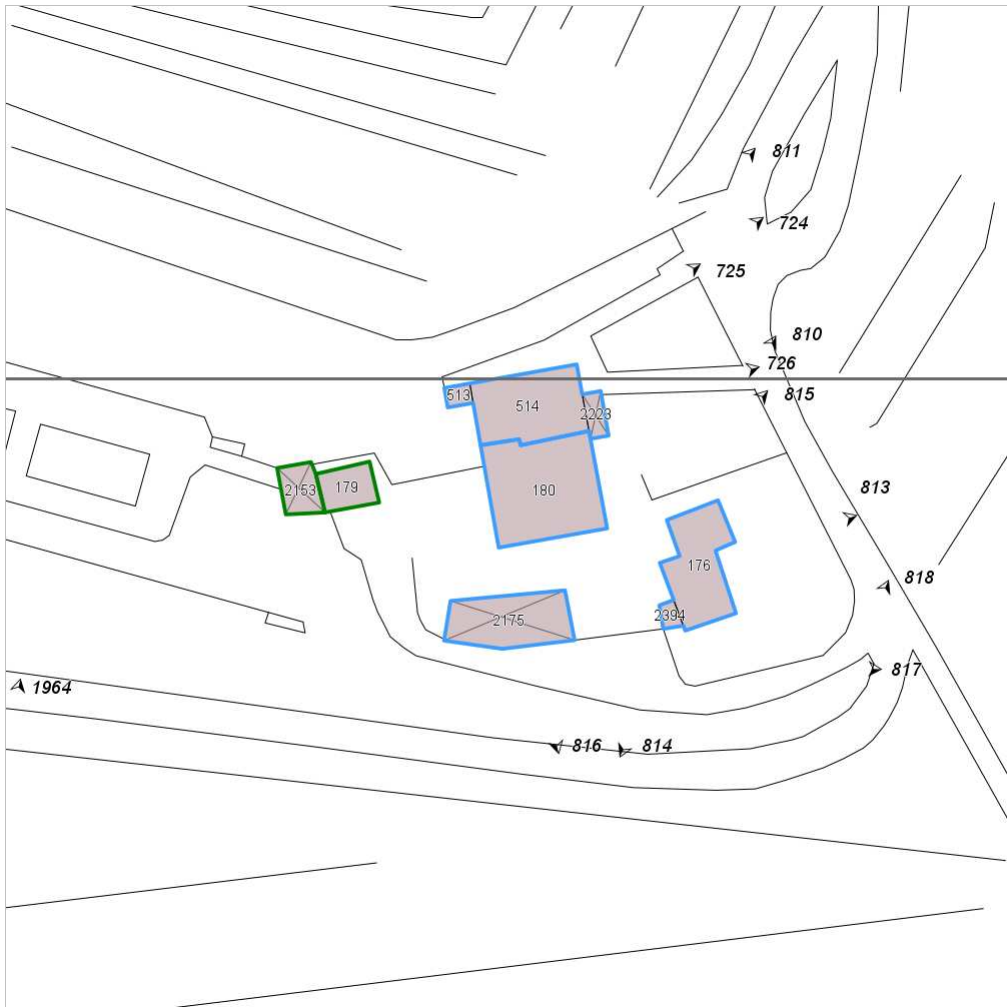


FOTO n° 724 (edificio 322)



Categoria: Rilevanza ambientale in rapporto al contesto

FOTO n° 725 (edificio 322)



Categoria: Edificio

FOTO n° 726 (edificio 322)



Categoria: Edificio

FOTO n° 810 (edificio 322)



Categoria: pertinenza/Resede

FOTO n° 811 (edificio 322)



Categoria: Rilevanza ambientale in rapporto al contesto

FOTO n° 1959 (edificio 323)



Categoria: Edificio

FOTO n° 813 (edificio 324)

FOTO n° 814 (edificio 324)



Categoria: Edificio



Categoria: Edificio

FOTO n° 815 (edificio 324)



Categoria: Rilevanza ambientale in rapporto al contesto

FOTO n° 816 (edificio 349)



Categoria: Edificio

FOTO n° 817 (edificio 349)



Categoria: Rilevanza ambientale in rapporto al contesto

FOTO n° 818 (edificio 349)

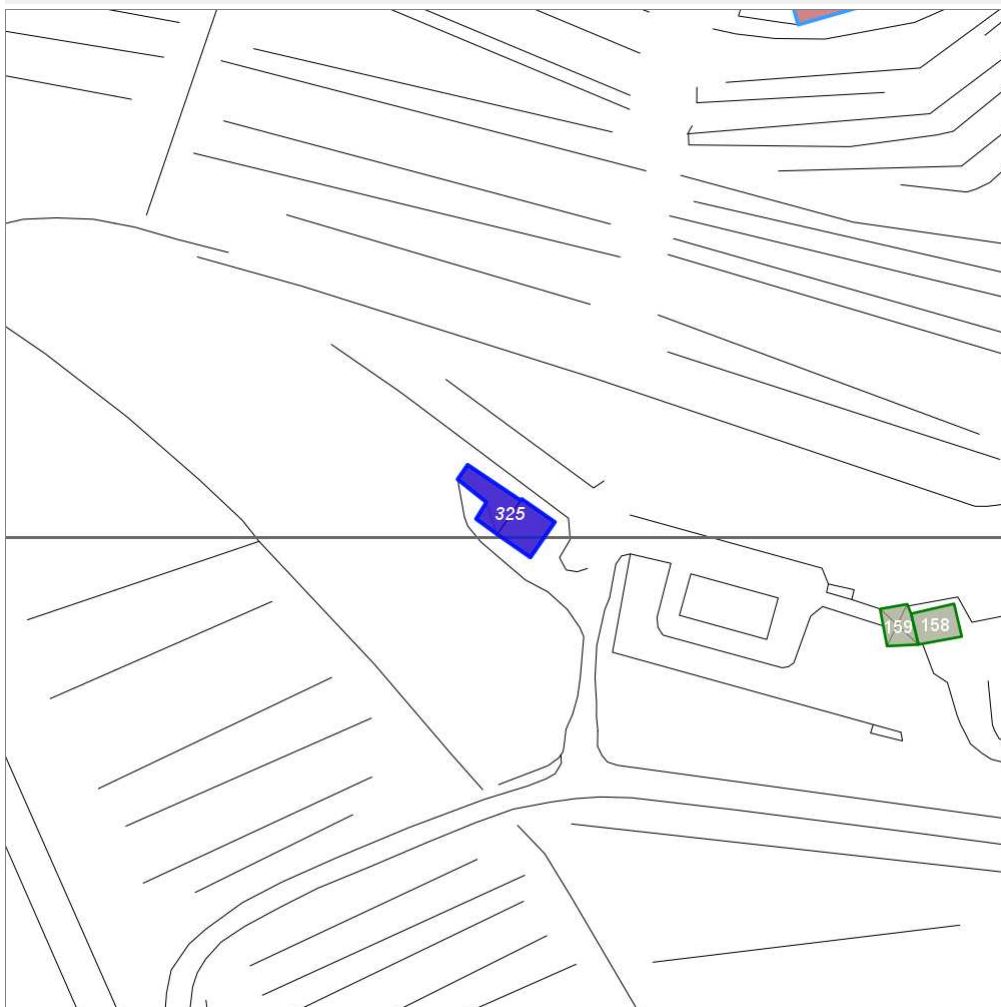


Categoria: pertinenza

Report Scheda Edifici: *patrimonio rurale N°17*

Edifici associati alla Scheda:

ID **325**



Scala: 1:1000

Informazioni sulla Scheda

- **Toponimo** **RADDA IN CHIANTI**
- **Località** **RADDA IN CHIANTI**
- **Data rilevazione** **01/12/2007**
- **Accessibilità** **strada poderale**
strada comunale
- **Area di pertinenza: elementi presenti**
 - **Pozzo: stato** **buono**

Informazioni sull'Edificio 325

Unità volumetriche dell'Edificio 325

N°	Foglio	Particella	N° piani	Piani interrati	Mansarda	Superficie (m²)
516	59	404	1			30.31
1871						31.46

Classe di intervento: 6

Funzioni d'uso

- Uso prevalente: **non residenziale**
- Usi presenti: **agricoltura (1)**
- Uso Piano terra:
- Piano terra: **agricoltura**

Numero piani fuori terra

- Numero piani massimo: **1**
- Esiste una parte dell'edificio con un numero di piani inferiore a quello massimo: **si**

Proprietà privata

Tipologia architettonica struttura in muratura

Stato di conservazione buono

Compatibilità dell'uso attuale congruo

Copertura

- Tipo di copertura: **a falde**
- Tipo di manto: **a falde**

Caratteristiche architettoniche e strutturali

- **Ingresso al resede**
 - Materiale: **metallo**
 - Posa in opera: **a 2 ante**
 - Colore: **grigio scuro**
 - Stato di conservazione: **buono**
 - Compatibilità: **congruo**
- **Struttura paramento esterno**
 - Materiale: **pietra**
 - Posa in opera: **elementi irregolari**
 - Colore: **grigio chiaro**
 - Stato di conservazione: **buono**
 - Compatibilità: **congruo**
- **Rivestimento fino a 1 metro/zoccolatura**
 - Materiale: **pietra**
 - Posa in opera: **elementi irregolari**
 - Colore: **grigio chiaro**
 - Stato di conservazione: **buono**
 - Compatibilità: **congruo**
- **Infissi porte**
 - Materiale: **legno**
 - Posa in opera: **a 2 ante**
 - Colore: **marrone**
 - Stato di conservazione: **buono**
 - Compatibilità: **congruo**

Rilievi fotografici

Posizionamento dei rilievi fotografici



FOTO n° 819 (edificio 325)

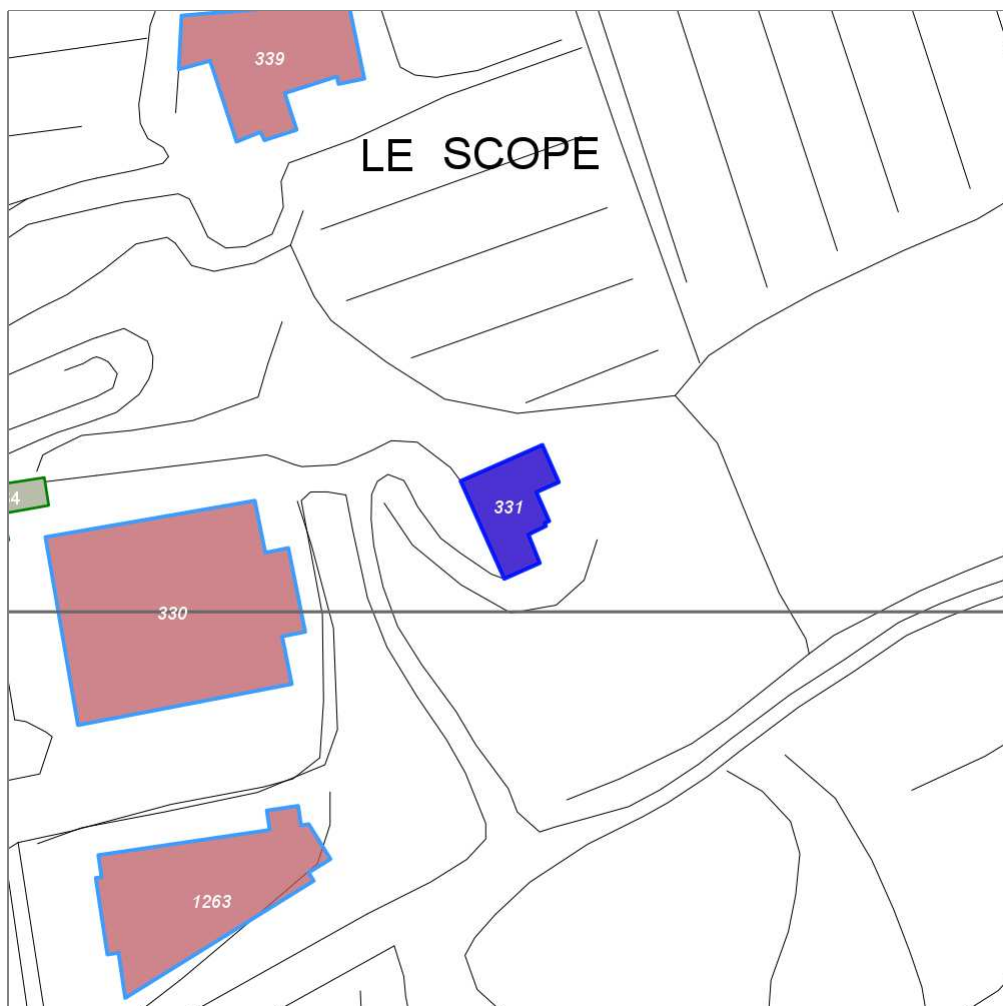


Categoría: Edificio

Report Scheda Edifici: *patrimonio rurale N°18*

Edifici associati alla Scheda:

ID **331**



Scala: 1:1000

Informazioni sulla Scheda

- **Toponimo** LA VILLA
- **Località** RADDA IN CHIANTI
- **Data rilevazione** 14/12/2007
- **Accessibilità** viabilita' di servizio
- **Recinzioni** muratura
- **Area di pertinenza**
 - **Giardino**
 - **Stato** basso
 - **Materiale prevalente** terrabattuta
 - **Permeabilità** medio
- **Alberature di pregio** pino, abete, olivo

Informazioni sull'Edificio 331

Unità volumetriche dell'Edificio 331

N°	Foglio	Particella	N° piani	Piani interrati	Mansarda	Superficie (m²)
2722	45	159	3		si	124.58

Classe di intervento: 3

Funzioni d'uso

- Uso prevalente: **residenziale**
- Usi presenti: **edifici non utilizzati privati (1)**
- Uso Piano terra:
- Piano terra: **residenza**
- Numero alloggi: **1**

Numero piani fuori terra

- Numero piani massimo: **3**
- Esiste una parte dell'edificio con un numero di piani inferiore a quello massimo: **no**

Proprietà privata

Tipologia architettonica struttura in muratura

Stato di conservazione buono

Compatibilità dell'uso attuale congruo

Copertura

- Tipo di copertura: **a falde**
- Tipo di manto: **a falde**
- Presenza di camini e/o comignoli: **in muratura**
- Docce e pluviali: **in rame**
- Gronda: **in legno e laterizio**

Caratteristiche architettoniche e strutturali

- **Struttura paramento esterno**
 - Materiale: **pietra**
 - Posa in opera: **elementi irregolari**
 - Colore: **grigio chiaro**
 - Stato di conservazione: **buono**
 - Compatibilità: **congruo**
- **Rivestimento fino a 1 metro/zoccolatura**
 - Materiale: **pietra**
 - Posa in opera: **elementi irregolari**
 - Colore: **grigio chiaro**
 - Stato di conservazione: **buono**
 - Compatibilità: **congruo**
- **Angolari**
 - Materiale: **pietra**
 - Posa in opera: **conci squadrate**
 - Colore: **grigio chiaro**
 - Stato di conservazione: **buono**
 - Compatibilità: **congruo**
- **Cornici**
 - Materiale: **pietra**
 - Posa in opera: **elementi squadrate**
 - Colore: **grigio pietra serena**
 - Stato di conservazione: **buono**
 - Compatibilità: **congruo**

Rilievi fotografici

Posizionamento dei rilievi fotografici



FOTO n° 739 (edificio 331)



Categoria: Rilevanza ambientale in rapporto al contesto

FOTO n° 740 (edificio 331)



Categoria: Edificio

FOTO n° 741 (edificio 331)



Categoria: Edificio

FOTO n° 834 (edificio 331)



Categoria: Edificio

FOTO n° 835 (edificio 331)



Categoria: Edificio

FOTO n° 836 (edificio 331)



Categoria: Edificio

FOTO n° 837 (edificio 331)

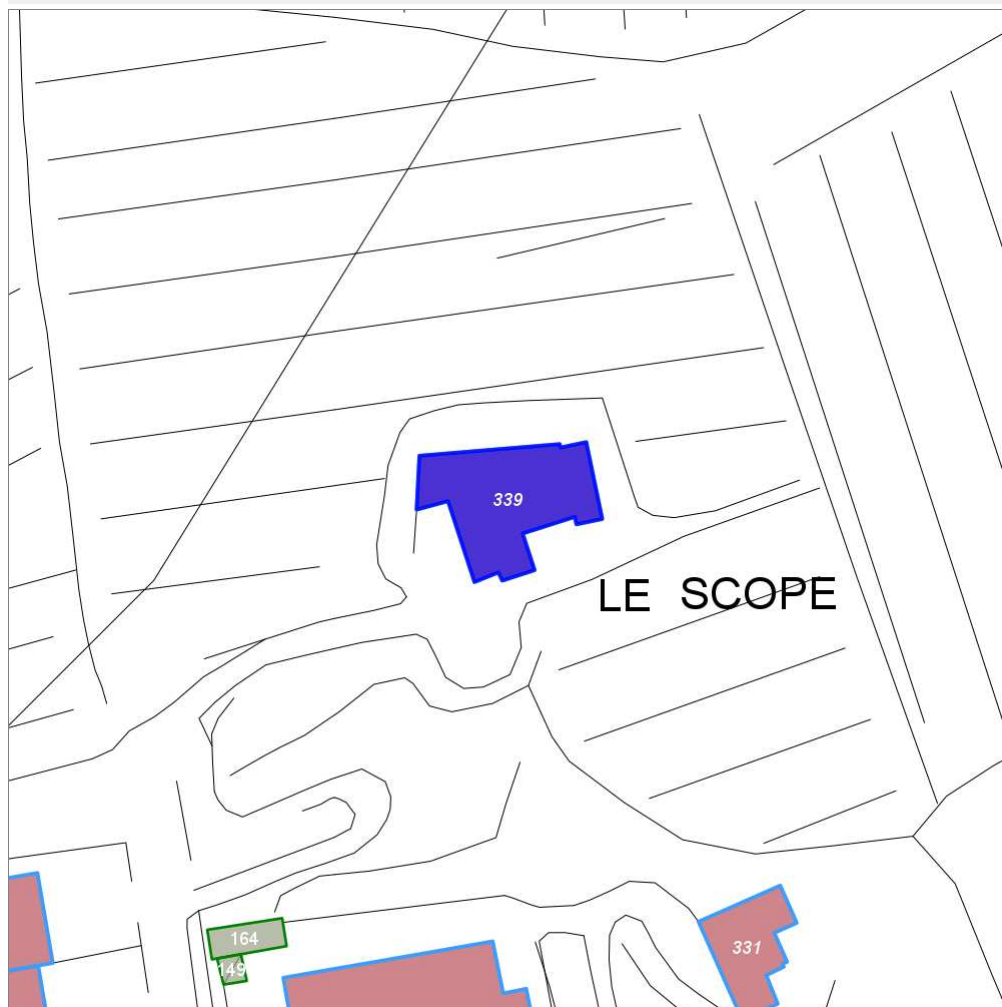


Categoria: Edificio

Report Scheda Edifici: *patrimonio rurale N°19*

Edifici associati alla Scheda:

ID **339**



Scala: 1:1000

Informazioni sulla Scheda

- **Toponimo** LA VILLA
- **Località** RADDA IN CHIANTI
- **Data rilevazione** 14/12/2007
- **Accessibilità** strada comunale
- **Recinzioni** muratura
- **Area di pertinenza**
 - **Giardino**
 - **Stato** buono
 - **Materiale prevalente** manto erboso
 - **Permeabilità** buono
- **Alberature di pregio** olivi

Informazioni sull'Edificio 339

Unità volumetriche dell'Edificio 339

N°	Foglio	Particella	N° piani	Piani interrati	Mansarda	Superficie (m²)
2727	45	155	1			278.8

Classe di intervento: 4

Funzioni d'uso

- Uso prevalente: **residenziale**
- Usi presenti: **residenza (1)**
- Uso Piano terra:
- Piano terra: **residenza**
- Numero alloggi: **1**

Numero piani fuori terra

- Numero piani massimo: **1**
- Esiste una parte dell'edificio con un numero di piani inferiore a quello massimo: **no**

Proprietà privata

Tipologia architettonica struttura in muratura

Stato di conservazione buono

Compatibilità dell'uso attuale congruo

Copertura

- Tipo di copertura: **a falde**
- Tipo di manto: **a falde**
- Presenza di camini e/o comignoli: **in muratura**
- Docce e pluviali: **in rame**
- Gronda: **in legno e laterizio**

Caratteristiche architettoniche e strutturali

■ Ingresso al resede

- Materiale: **metallo**
- Posa in opera: **cancello 2 ante**
- Colore: **grigio scuro**
- Stato di conservazione: **buono**
- Compatibilità: **congruo**

■ Struttura paramento esterno

- Materiale: **pietra**
- Posa in opera: **elementi irregolari**
- Colore: **grigio chiaro**
- Stato di conservazione: **buono**
- Compatibilità: **congruo**

■ Rivestimento fino a 1 metro/zoccolatura

- Materiale: **pietra**
- Posa in opera: **elementi irregolari**
- Colore: **grigio chiaro**
- Stato di conservazione: **buono**
- Compatibilità: **congruo**

■ Angolari

- Materiale: **pietra**
- Posa in opera: **conci quadrati**
- Colore: **grigio chiaro**
- Stato di conservazione: **buono**
- Compatibilità: **congruo**

■ Cornici

- Materiale: **laterizio**
- Posa in opera: **mattoni per piatto lista**
- Colore: **terracotta**
- Stato di conservazione: **buono**
- Compatibilità: **congruo**

■ Oscuramento esterno

- Materiale: **legno**
- Posa in opera: **a 2 ante**
- Colore: **marrone**
- Stato di conservazione: **buono**
- Compatibilità: **congruo**

Rilievi fotografici

Posizionamento dei rilievi fotografici



FOTO n° 771 (edificio 339)



Categoria: pertinenza

FOTO n° 838 (edificio 339)



Categoria: Edificio

Report Scheda Edifici: *patrimonio rurale N°20*

Edifici associati alla Scheda:

ID **344**



Scala: 1:1000

Informazioni sulla Scheda

- **Toponimo CASINO DELLA VILLA**
- **Località RADDA IN CHIANTI**
- **Data rilevazione 14/12/2007**
- **Accessibilità strada comunale**

Informazioni sull'Edificio 344

Unità volumetriche dell'Edificio 344

N°	Foglio	Particella	N° piani	Piani interrati	Mansarda	Superficie (m ²)
979						41.06
983						40.82
984	45	632	2 (a monte) 3 (a valle)			275.52

Classe di intervento: 4

Funzioni d'uso

- Uso prevalente: **residenziale**
- Usi presenti: **residenza (1)**
- Uso Piano terra:
- Piano terra: **residenza; fondo magazzino**
- Numero alloggi: **2**

Numero piani fuori terra

- Numero piani massimo: **3**
- Esiste una parte dell'edificio con un numero di piani inferiore a quello massimo: **si**

Proprietà privata

Tipologia architettonica prefabbricato

Stato di conservazione buono

Compatibilità dell'uso attuale congruo

Copertura

- Tipo di copertura: **a falde**
- Tipo di manto: **a falde**
- Presenza di camini e/o comignoli: **in muratura**
- Docce e pluviali: **in rame**
- Gronda: **in legno e laterizio**

Caratteristiche architettoniche e strutturali

■ Ingresso al resede

- Materiale: **metallo**
- Posa in opera: **a 2 ante**
- Colore: **grigio scuro**
- Stato di conservazione: **buono**
- Compatibilità: **congruo**

■ Struttura paramento esterno

- Materiale: **pietra**
- Posa in opera: **elementi irregolari**
- Colore: **grigio chiaro**
- Stato di conservazione: **buono**
- Compatibilità: **congruo**

■ Rivestimento fino a 1 metro/zoccolatura

- Materiale: **pietra**
- Posa in opera: **elementi irregolari**
- Colore: **grigio chiaro**
- Stato di conservazione: **buono**
- Compatibilità: **congruo**

■ Angolari

- Materiale: **pietra**
- Posa in opera: **conci squadrati**
- Stato di conservazione: **buono**
- Compatibilità: **congruo**

■ Cornici

- Materiale: **pietra**
- Posa in opera: **elementi squadrati**
- Colore: **grigio pietra serena**
- Stato di conservazione: **buono**
- Compatibilità: **congruo**

■ Loggia

- Materiale: **pietra laterizio**
- Posa in opera: **aperta**
- Stato di conservazione: **buono**
- Compatibilità: **congruo**

■ Architravi finestre

- Materiale: **laterizio**
- Posa in opera: **mattoni per lista**
- Colore: **terracotta**
- Stato di conservazione: **buono**
- Compatibilità: **congruo**

■ Infissi finestre

- Materiale: **legno**
- Posa in opera: **a 2 ante**
- Colore: **marrone**
- Stato di conservazione: **buono**
- Compatibilità: **congruo**

■ Oscuramento esterno

- Materiale: **alluminio**
- Posa in opera: **a 2 ante**
- Colore: **marrone**
- Stato di conservazione: **buono**
- Compatibilità: **congruo**

■ Infissi porte

- Materiale: **legno**
- Posa in opera: **a 2 ante**

Elementi di facciata precari e non

- Insegne: **faretti**

- Colore: **marrone**
- Stato di conservazione: **buono**
- Compatibilità: **congruo**
- **Cassetta postale a vista**
 - Materiale: **lamiera in acciaio**
 - Posa in opera: **fis. sul param. ester. pilastr**
 - Colore: **grigio scuro**
 - Stato di conservazione: **buono**
 - Compatibilità: **congruo**

Rilievi fotografici

Posizionamento dei rilievi fotografici



FOTO n° 782 (edificio 344)

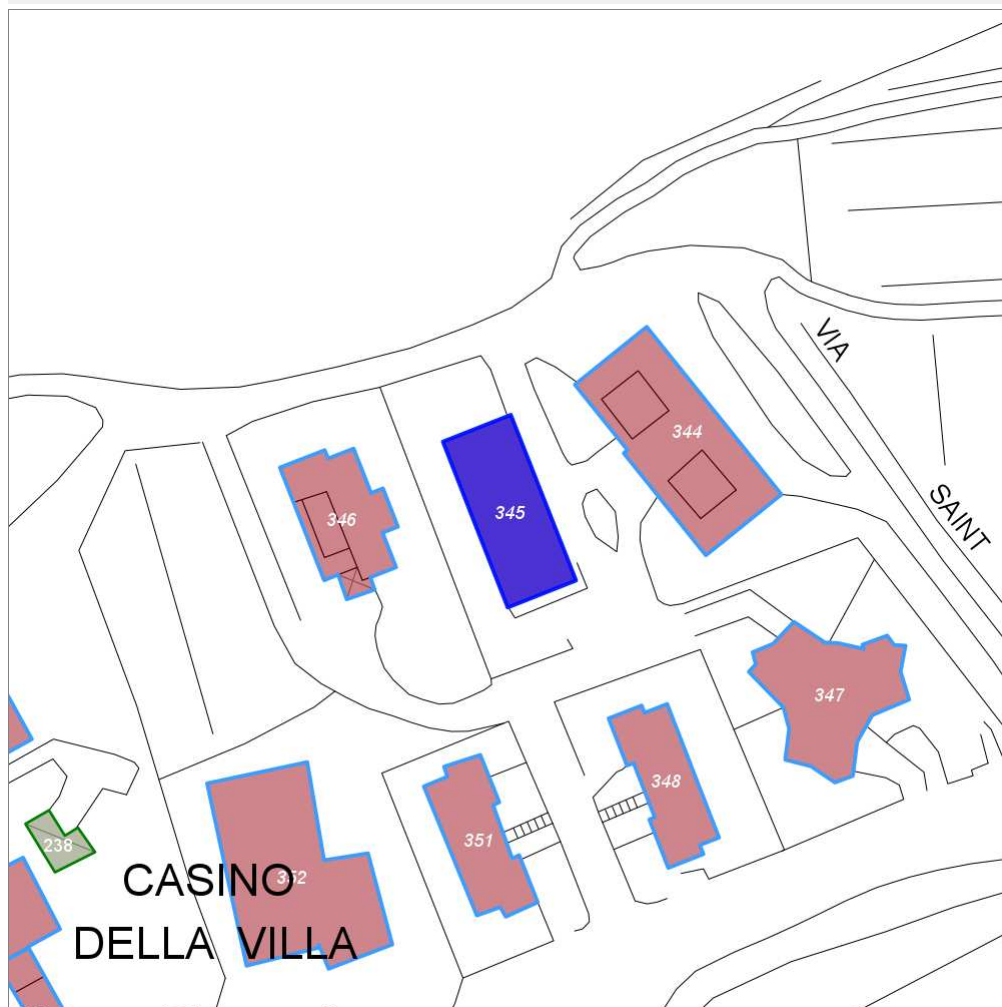


Categoria: Edificio

Report Scheda Edifici: *patrimonio rurale N°21*

Edifici associati alla Scheda:

ID **345**



Scala: 1:1000

Informazioni sulla Scheda

- **Toponimo** CASINO DELLA VILLA
- **Località** RADDA IN CHIANTI
- **Data rilevazione** 14/12/2007
- **Accessibilità** strada comunale
- **Recinzioni** muratura
- **Area di pertinenza**
 - **Giardino**
 - **Stato** medio
 - **Materiale prevalente** manto erboso
 - **Permeabilità** buono

Informazioni sull'Edificio 345

Unità volumetriche dell'Edificio 345

N°	Foglio	Particella	N° piani	Piani interrati	Mansarda	Superficie (m ²)
2731	45	622	2 (a monte) 3 (a valle)			227.55

Classe di intervento: 4

Funzioni d'uso

- Uso prevalente: **residenziale**
- Usi presenti: **residenza (1)**
- Uso Piano terra:
- Piano terra: **passo carraio pedonale**
- Numero alloggi: **2**

Numero piani fuori terra

- Numero piani massimo: **3**
- Esiste una parte dell'edificio con un numero di piani inferiore a quello massimo: **no**

Proprietà privata

Tipologia architettonica struttura in muratura

Stato di conservazione buono

Compatibilità dell'uso attuale congruo

Copertura

- Tipo di copertura: **a falde**
- Tipo di manto: **a falde**
- Presenza di camini e/o comignoli: **in muratura**
- Docce e pluviali: **in rame**
- Gronda: **in legno e laterizio**

Caratteristiche architettoniche e strutturali

■ Ingresso al resede

- Materiale: **metallo**
- Posa in opera: **a 2 ante**
- Colore: **grigio scuro**
- Stato di conservazione: **buono**
- Compatibilità: **congruo**

■ Struttura paramento esterno

- Materiale: **pietra**
- Posa in opera: **elementi irregolari**
- Colore: **grigio scuro**
- Stato di conservazione: **buono**
- Compatibilità: **congruo**

■ Rivestimento fino a 1 metro/zoccolatura

- Materiale: **pietra**
- Posa in opera: **elementi irregolari**
- Colore: **grigio scuro**
- Stato di conservazione: **buono**
- Compatibilità: **congruo**

■ Angolari

- Materiale: **pietra**
- Posa in opera: **conci squadriati**
- Colore: **grigio scuro**
- Stato di conservazione: **buono**
- Compatibilità: **congruo**

■ Intonaco

- Materiale: **intonaco tipo terranova**
- Posa in opera: **finitura liscia**
- Colore: **bianco**
- Stato di conservazione: **buono**
- Compatibilità: **congruo**

■ Cornici

- Materiale: **laterizio**
- Posa in opera: **mattoni per piatto lista**
- Colore: **terracotta**
- Stato di conservazione: **buono**
- Compatibilità: **congruo**

■ Loggia

- Materiale: **pietra laterizio**
- Posa in opera: **aperta**
- Colore: **grigio chiaro**
- Stato di conservazione: **buono**
- Compatibilità: **congruo**

■ Infissi finestre

- Materiale: **legno**
- Posa in opera: **a 2 ante**
- Colore: **sabbia**
- Stato di conservazione: **buono**
- Compatibilità: **congruo**

■ Cassetta postale a vista

- Materiale: **lamiera in acciaio**
- Posa in opera: **inglobato nel pilastro**
- Colore: **grigio scuro**
- Stato di conservazione: **buono**
- Compatibilità: **congruo**

Rilievi fotografici

Posizionamento dei rilievi fotografici



FOTO n° 784 (edificio 345)



Categoria: Rilevanza ambientale in rapporto al contesto

FOTO n° 785 (edificio 345)



Categoria: Edificio

FOTO n° 786 (edificio 345)



Categoria: Edificio

FOTO n° 787 (edificio 345)

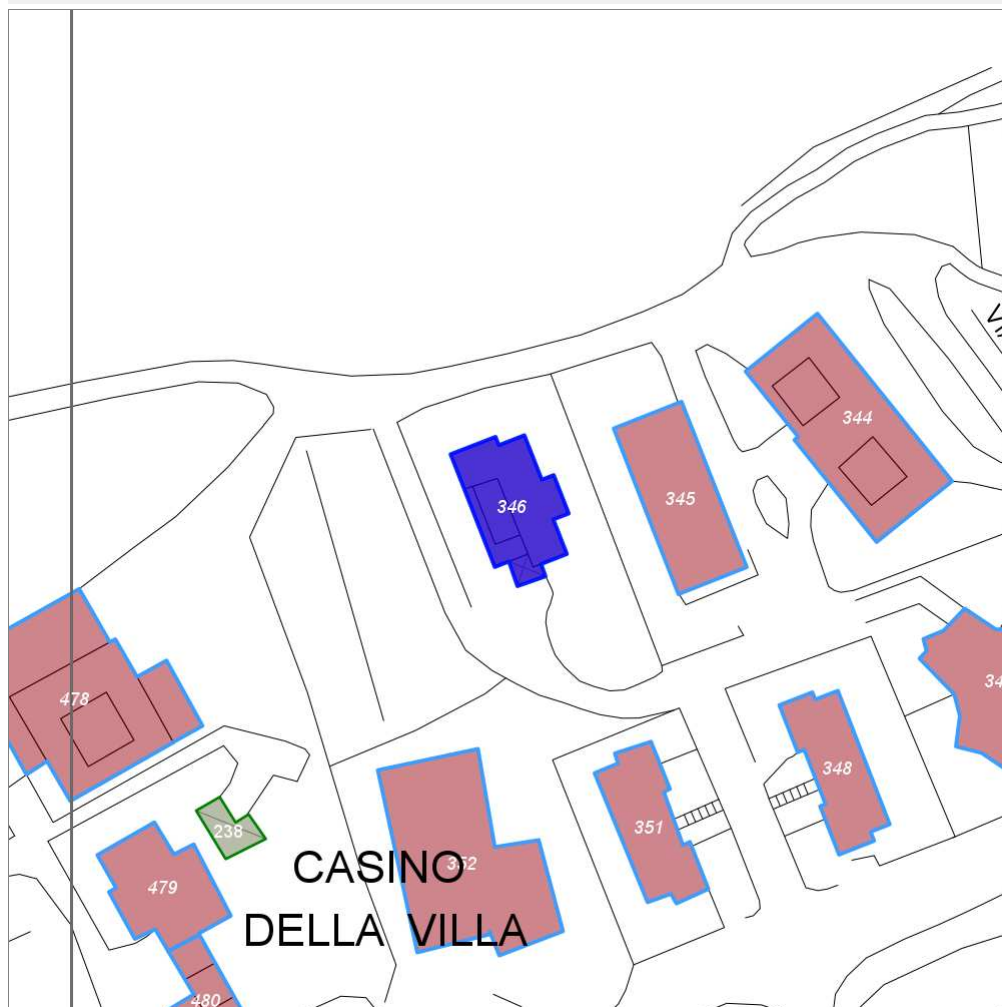


Categoria: Edificio

Report Scheda Edifici: *patrimonio rurale N°22*

Edifici associati alla Scheda:

ID **346**



Scala: 1:1000

Informazioni sulla Scheda

- **Toponimo** CASINO DELLA VILLA
- **Località** RADDA IN CHIANTI
- **Data rilevazione** 14/12/2007
- **Accessibilità** strada comunale
- **Recinzioni** muratura
- **Area di pertinenza**
 - **Giardino**
 - **Stato** buono
 - **Materiale prevalente** manto erboso
 - **Permeabilità** buono

Informazioni sull'Edificio 346

Unità volumetriche dell'Edificio 346

N°	Foglio	Particella	N° piani	Piani interrati	Mansarda	Superficie (m²)
976						22.41
978						28.26
980	45	596	2			121.33
2296						11.58

Classe di intervento: 4

Funzioni d'uso

- Uso prevalente: **residenziale**
- Usi presenti: **residenza (1)**
- Uso Piano terra:
- Piano terra: **box auto parcheggio; passo carraio pedonale**
- Numero alloggi: **1**

Numero piani fuori terra

- Numero piani massimo: **2**
- Esiste una parte dell'edificio con un numero di piani inferiore a quello massimo: **si**

Proprietà privata

Tipologia architettonica struttura in muratura

Stato di conservazione buono

Compatibilità dell'uso attuale congruo

Copertura

- Tipo di copertura: **a falde**
- Tipo di manto: **a falde**
- Docce e pluviali: **in rame**
- Gronda: **in legno e laterizio**

Caratteristiche architettoniche e strutturali

■ Ingresso al resede

- Materiale: **metallo**
- Posa in opera: **a 2 ante**
- Colore: **grigio scuro**
- Stato di conservazione: **buono**
- Compatibilità: **congruo**

■ Intonaco

- Materiale: **intonaco tipo terranova**
- Posa in opera: **finitura liscia**
- Colore: **beige**
- Stato di conservazione: **buono**
- Compatibilità: **congruo**

■ Loggia

- Materiale: **laterizio legno**
- Posa in opera: **aperta**
- Stato di conservazione: **buono**
- Compatibilità: **congruo**

■ Infissi finestre

- Materiale: **legno**
- Posa in opera: **a 2 ante**
- Colore: **sabbia**
- Stato di conservazione: **buono**
- Compatibilità: **congruo**

■ Oscuramento esterno

- Materiale: **legno**
- Posa in opera: **a 2 ante**
- Colore: **sabbia**
- Stato di conservazione: **buono**
- Compatibilità: **congruo**

■ Infissi porte

- Materiale: **legno**
- Posa in opera: **a 2 ante**
- Colore: **sabbia**
- Stato di conservazione: **buono**
- Compatibilità: **congruo**

■ Cassetta postale a vista

- Materiale: **lamiera in acciaio**
- Posa in opera: **inglobato nella muratura**
- Colore: **verde veronese**
- Stato di conservazione: **buono**
- Compatibilità: **congruo**

Elementi di facciata precari e non

- Insegne: **faretti**

Rilievi fotografici

Posizionamento dei rilievi fotografici



FOTO n° 788 (edificio 346)



Categoria: Edificio

FOTO n° 789 (edificio 346)



Categoria: Edificio

FOTO n° 790 (edificio 346)

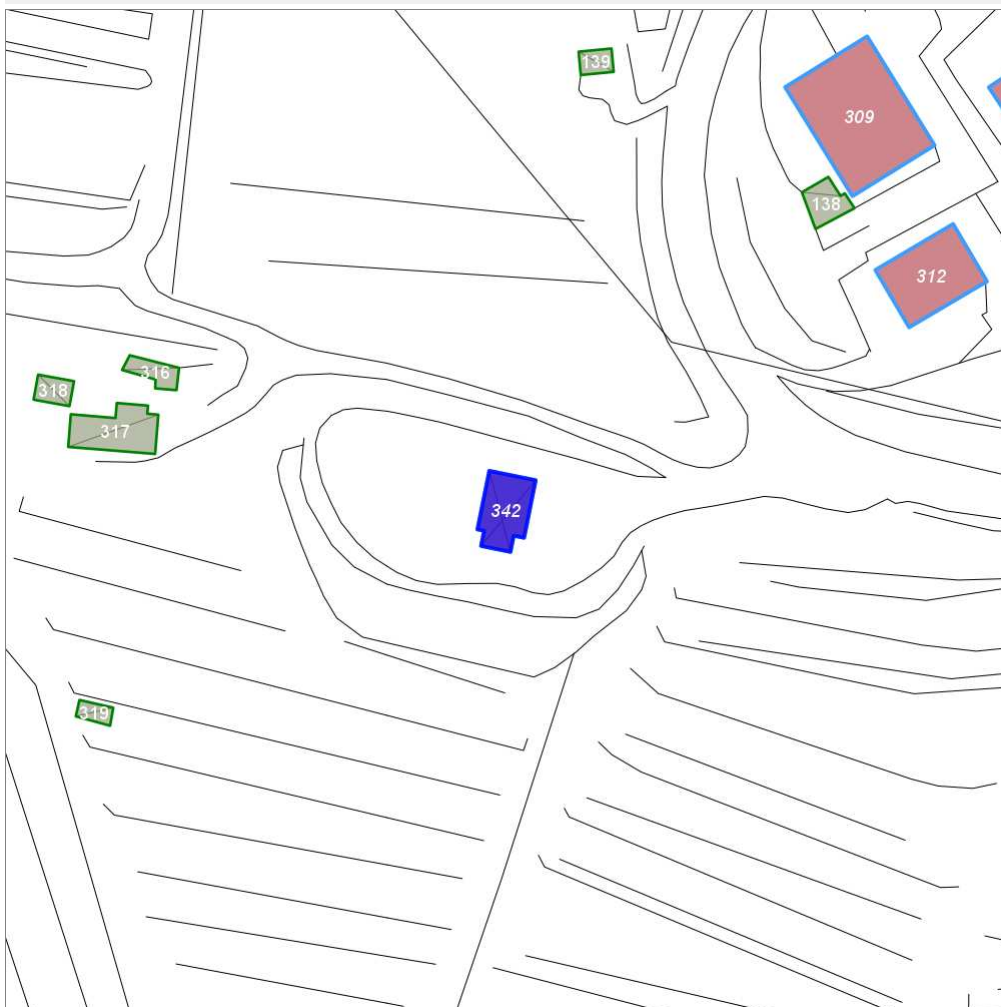


Categoria: pertinenza

Report Scheda Edifici: *patrimonio rurale N°23*

Edifici associati alla Scheda:

ID **342**



Scala: 1:1000

Informazioni sulla Scheda

- **Toponimo** **RADDA IN CHIANTI**
- **Località** **RADDA IN CHIANTI**
- **Data rilevazione** **01/12/2007**

Informazioni sull'Edificio 342

Unità volumetriche dell'Edificio 342

N°	Foglio	Particella	N° piani	Piani interrati	Mansarda	Superficie (m²)
2237	59	289	1			57.31

Classe di intervento: 6

Funzioni d'uso

Numero piani fuori terra

- Numero piani massimo: **1**
- Esiste una parte dell'edificio con un numero di piani inferiore a quello massimo: **no**

Caratteristiche architettoniche e strutturali

- **Struttura paramento esterno**
 - Materiale: **legno**
- **Infissi porte**
 - Materiale: **ferro**

Rilievi fotografici

Posizionamento dei rilievi fotografici



FOTO n° 809 (edificio 342)

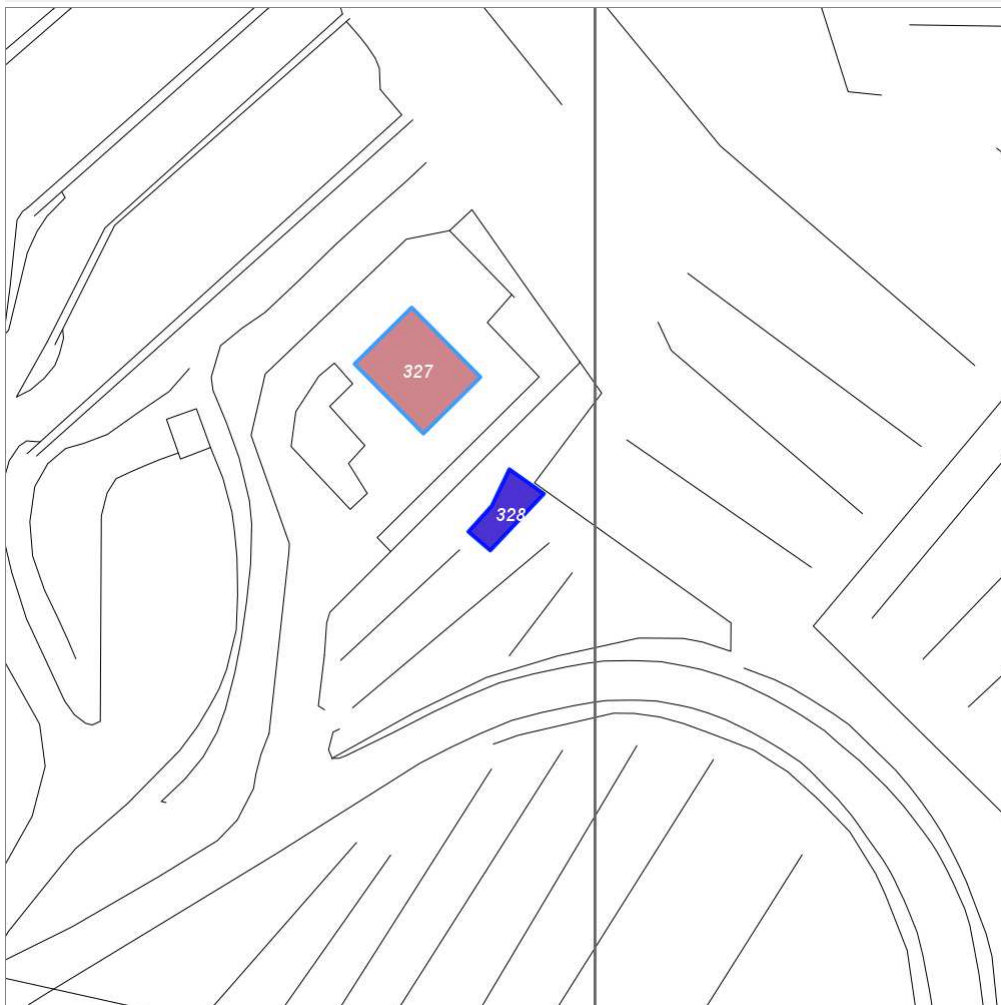


Categoría: Edificio

Report Scheda Edifici: *patrimonio rurale N°24*

Edifici associati alla Scheda:

ID **328**



Scala: 1:1000

Informazioni sulla Scheda

- **Toponimo** **RADDA IN CHIANTI**
- **Località** **RADDA IN CHIANTI**
- **Data rilevazione** **01/12/2007**
- **Accessibilità** **strada comunale**
- **Recinzioni** **muratura**
- **Area di pertinenza**
 - **Orto**
 - **Stato** **medio**
 - **Materiale prevalente** **terrabattuta**
 - **Permeabilità** **buono**
- **Alberature di pregio** **olivi**

Informazioni sull'Edificio 328

Unità volumetriche dell'Edificio 328

N°	Foglio	Particella	N° piani	Piani interrati	Mansarda	Superficie (m²)
590	59	429	1			43.64

Classe di intervento: 4

Funzioni d'uso

- Uso prevalente: **residenziale**
- Usi presenti: **residenza (1)**
- Uso Piano terra:
- Piano terra: **agricoltura**
- Numero alloggi: **1**

Numero piani fuori terra

- Numero piani massimo: **1**
- Esiste una parte dell'edificio con un numero di piani inferiore a quello massimo: **no**

Proprietà privata

Tipologia architettonica struttura in muratura

Stato di conservazione buono

Compatibilità dell'uso attuale congruo

Copertura

- Tipo di copertura: **a falde**
- Tipo di manto: **a falde**
- Gronda: **in cemento e laterizio**

Caratteristiche architettoniche e strutturali

- **Ingresso al resede**
 - Materiale: **metallo**
 - Posa in opera: **a 2 ante**
 - Colore: **grigio scuro**
 - Stato di conservazione: **buono**
 - Compatibilità: **congruo**
- **Struttura paramento esterno**
 - Materiale: **cemento**
 - Posa in opera: **finitura a spruzzo**
 - Colore: **grigio scuro**
 - Stato di conservazione: **medio**
 - Compatibilità: **incongruo**
- **Intonaco**
 - Materiale: **intonaco rustico**
 - Posa in opera: **finitura a spuzzo**
 - Colore: **grigio scuro**
 - Stato di conservazione: **buono**
 - Compatibilità: **congruo**
- **Infissi porte**
 - Materiale: **metallo**
 - Posa in opera: **a 1 anta**
 - Colore: **grigio scuro**
 - Stato di conservazione: **buono**
 - Compatibilità: **congruo**

Elementi di facciata precari e non

- Pensiline o tettoie "a muro" in corrispondenza delle aperture: **ferro e vetro**

Rilievi fotografici

Posizionamento dei rilievi fotografici



FOTO n° 825 (edificio 328)



Categoria: Edificio

FOTO n° 826 (edificio 328)



Categoria: pertinenza

FOTO n° 827 (edificio 328)

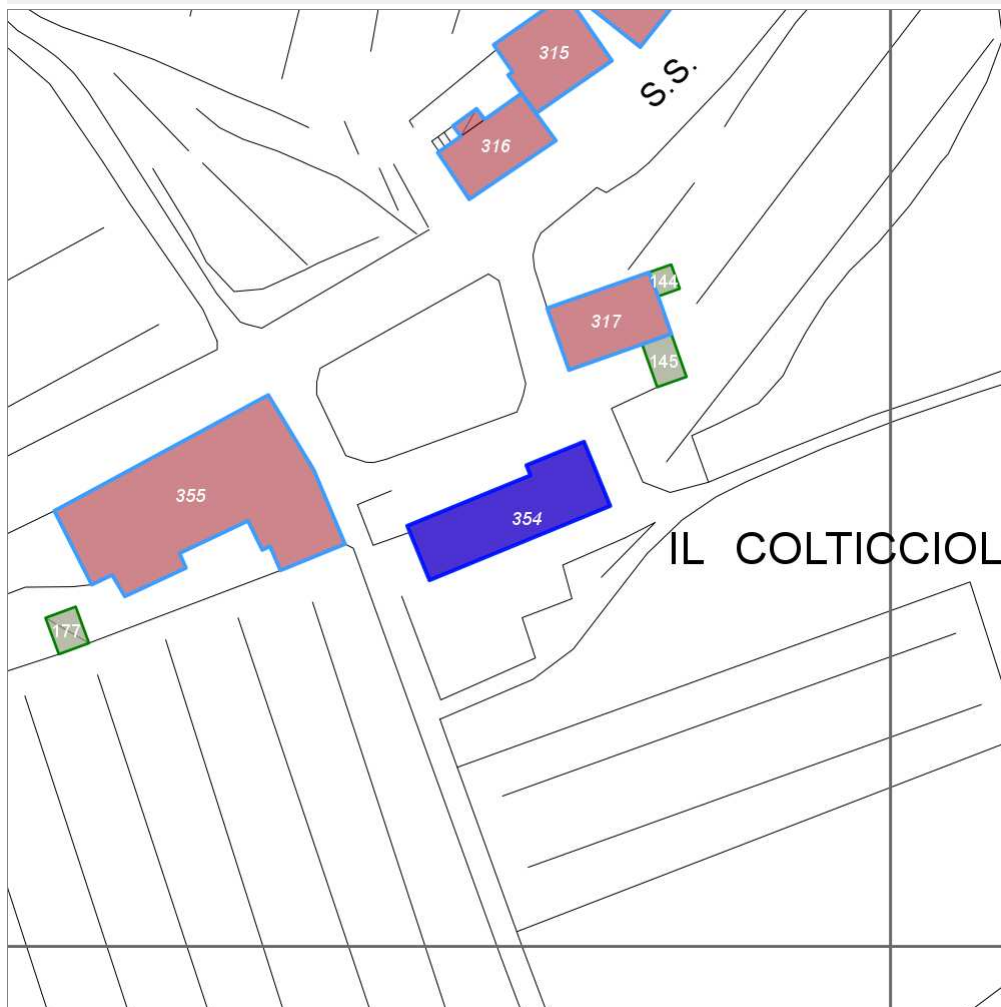


Categoria: Edificio

Report Scheda Edifici: *patrimonio rurale N°25*

Edifici associati alla Scheda:

ID **354**



Scala: 1:1000

Informazioni sulla Scheda

- Località **IL COLTICCIOLO**
- Data rilevazione **15/12/2007**
- Accessibilità **strada comunale**
- Area di pertinenza
 - Giardino
 - Stato **basso**
 - Materiale prevalente **terrabattuta**
 - Permeabilità **medio**
 - Cortile
 - Stato **buono**
 - Materiale prevalente **laterizio**
 - Permeabilità **basso**

Informazioni sull'Edificio 354

Unità volumetriche dell'Edificio 354

N°	Foglio	Particella	N° piani	Piani interrati	Mansarda	Superficie (m ²)
2738	61	8	2 (a monte) 3 (a valle)	1	si	211.92

Classe di intervento: 2

Funzioni d'uso

- Uso prevalente: **misto**
- Usi presenti:
- Uso Piano terra:
- Piano terra: **residenza; box auto parcheggio**
- Numero alloggi: **1**

Numero piani fuori terra

- Numero piani massimo: **3**
- Esiste una parte dell'edificio con un numero di piani inferiore a quello massimo: **no**

Proprietà privata

Tipologia architettonica struttura in muratura

Stato di conservazione buono

Compatibilità dell'uso attuale congruo

Copertura

- Tipo di copertura: **a falde**
- Tipo di manto: **a falde**
- Presenza di camini e/o comignoli: **in muratura**
- Docce e pluviali: **in rame**
- Gronda: **in legno e laterizio**

Caratteristiche architettoniche e strutturali

■ Struttura paramento esterno

- Materiale: **pietra**
- Posa in opera: **elementi irregolari**
- Colore: **grigio chiaro**
- Stato di conservazione: **buono**
- Compatibilità: **congruo**

■ Angolari

- Materiale: **pietra**
- Posa in opera: **conci squadriati**
- Colore: **grigio chiaro**
- Stato di conservazione: **buono**
- Compatibilità: **congruo**

■ Cornici

- Materiale: **pietra**
- Posa in opera: **elementi squadriati**
- Colore: **grigio chiaro**
- Stato di conservazione: **buono**
- Compatibilità: **congruo**

■ Architravi finestre

- Colore: **grigio chiaro**

■ Infissi finestre

- Materiale: **legno**
- Posa in opera: **a 2 ante**
- Colore: **marrone**
- Stato di conservazione: **buono**
- Compatibilità: **congruo**

■ Oscuramento esterno

- Materiale: **legno**
- Posa in opera: **a 2 ante**
- Colore: **marrone**
- Stato di conservazione: **buono**
- Compatibilità: **congruo**

■ Architravi porte

- Colore: **grigio chiaro**

■ Infissi porte

- Materiale: **legno**
- Posa in opera: **a 2 ante**
- Colore: **marrone**
- Stato di conservazione: **buono**
- Compatibilità: **congruo**

■ Colombaia

- Materiale: **pietra**
- Posa in opera: **elementi irregolari**
- Colore: **grigio chiaro**
- Stato di conservazione: **buono**
- Compatibilità: **congruo**

■ Cassetta postale a vista

- Materiale: **lamiera di acciaio**
- Posa in opera: **fissato sul paramento murario**
- Colore: **nero**
- Stato di conservazione: **buono**
- Compatibilità: **congruo**

Elementi di facciata precari e non

- Insegne: **faretti**

Rilievi fotografici

Posizionamento dei rilievi fotografici

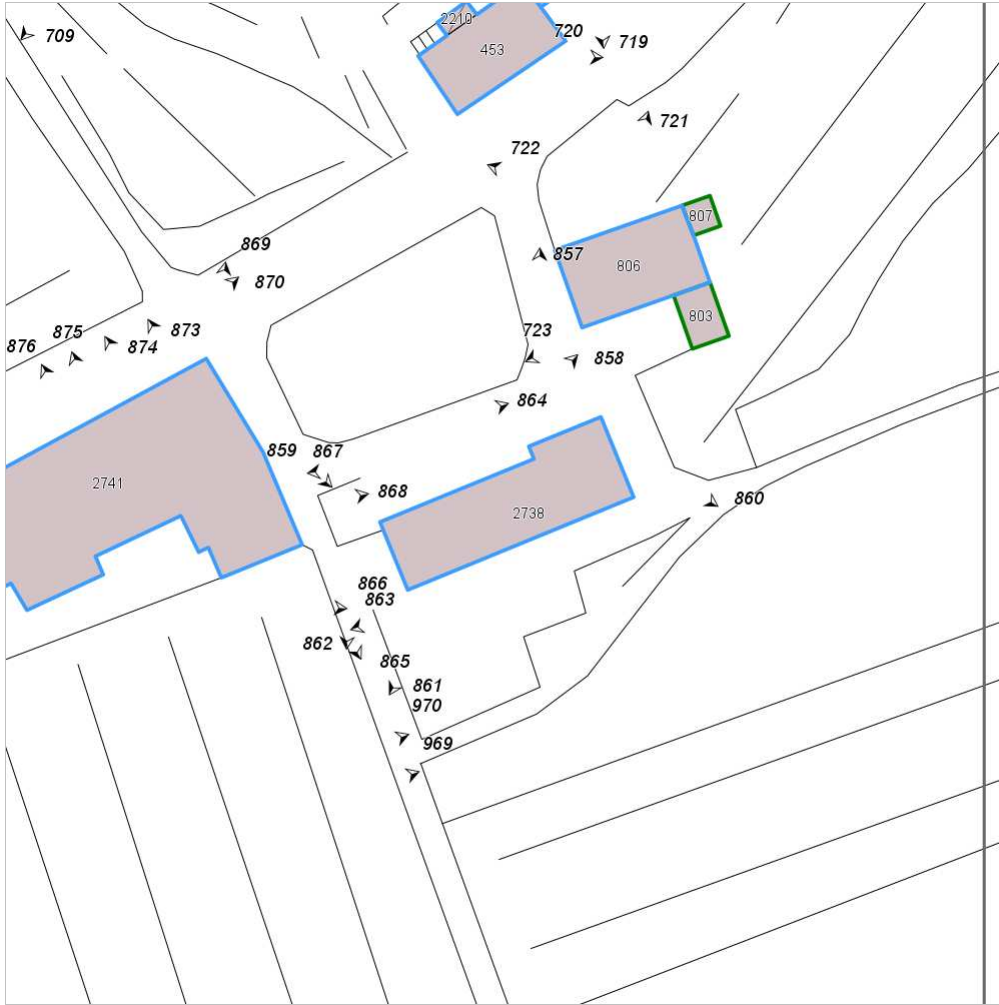


FOTO n° 857 (edificio 354)



Categoria: Edificio

FOTO n° 858 (edificio 354)



Categoria: Edificio

FOTO n° 859 (edificio 354)



Categoria: Edificio

FOTO n° 860 (edificio 354)



Categoria: Edificio

FOTO n° 861 (edificio 354)



Categoria: Edificio

FOTO n° 862 (edificio 354)



Categoria: pertinenza

FOTO n° 863 (edificio 354)



Categoria: pertinenza/Giardino

Report Scheda Edifici: *patrimonio rurale N°26*

Edifici associati alla Scheda:

ID **355**

Edificati Minori associati alla Scheda:

ID **177** ID **178** ID **179**



Scala: 1:1000

Informazioni sulla Scheda

- Località **IL COLTICCILO**
- Data rilevazione **15/12/2007**
- Accessibilità **strada comunale**
- Recinzioni **muratura**

Informazioni sull'Edificio 355

Unità volumetriche dell'Edificio 355

N°	Foglio	Particella	N° piani	Piani interrati	Mansarda	Superficie (m²)
2741	61	5	3 (a monte) 2 (a valle)	1		519.85

Classe di intervento: 2

Funzioni d'uso

- Uso prevalente: **misto**
- Usi presenti: **att. turistico ricettivo alberghiere (2); residenza (1); autofficina carrozzeria (1); pubblico esercizio (2)**
- Uso Piano terra:
- Piano terra: **pubblico esercizio; residenza; turistico ricettivo; artigianato**
- Numero alloggi: **3**

Numero piani fuori terra

- Numero piani massimo: **3**
- Esiste una parte dell'edificio con un numero di piani inferiore a quello massimo: **no**

Proprietà privata

Tipologia architettonica struttura in muratura

Stato di conservazione buono

Compatibilità dell'uso attuale congruo

Copertura

- Tipo di copertura: **a falde**
- Tipo di manto: **a falde**
- Presenza di camini e/o comignoli: **in muratura**
- Docce e pluviali: **in rame**
- Gronda: **in legno e laterizio**

Caratteristiche architettoniche e strutturali

- **Ingresso al resede**
 - Materiale: **pietra**
 - Posa in opera: **pilastrini con arco**
 - Colore: **grigio chiaro**
 - Stato di conservazione: **buono**
 - Compatibilità: **congruo**
- **Struttura paramento esterno**
 - Materiale: **pietra**
 - Posa in opera: **elementi irregolari**
 - Colore: **grigio chiaro**
 - Stato di conservazione: **buono**
 - Compatibilità: **congruo**
- **Angolari**
 - Materiale: **pietra**
 - Posa in opera: **conci squadriati**
 - Colore: **grigio chiaro**
 - Stato di conservazione: **buono**
 - Compatibilità: **congruo**
- **Cornice sottotetto**
 - Materiale: **laterizio**
 - Posa in opera: **mattoni posti per piatto**
 - Colore: **arancione bruciato**
 - Stato di conservazione: **buono**
 - Compatibilità: **congruo**
- **Cornici**
 - Materiale: **pietra**
 - Posa in opera: **elementi squadriati**
 - Colore: **grigio pietra serena**
 - Stato di conservazione: **buono**
 - Compatibilità: **congruo**
- **Architravi finestre**
 - Materiale: **cemento armato**
 - Posa in opera: **a faccia vista**
 - Colore: **grigio chiaro**
 - Stato di conservazione: **buono**
 - Compatibilità: **incongruo**
- **Infissi finestre**
 - Materiale: **legno**
 - Posa in opera: **a 2 ante**
 - Colore: **marrone**
 - Stato di conservazione: **buono**
 - Compatibilità: **congruo**
- **Oscureamento esterno**
 - Materiale: **legno**
 - Posa in opera: **a 2 ante**
 - Colore: **marrone**
 - Stato di conservazione: **buono**
 - Compatibilità: **congruo**
- **Architravi porte**
 - Materiale: **cemento armato**
 - Posa in opera: **a faccia vista**
 - Colore: **grigio chiaro**
 - Stato di conservazione: **buono**
 - Compatibilità: **incongruo**
- **Infissi porte**
 - Materiale: **legno**
 - Posa in opera: **a 2 ante**

Elementi di facciata precari e non

- Cavi e tubazioni: **scarichi gas Enel**
- Insegne: **faretti neon**
- Tende da esterno: **stoffa**
- Pensiline o tettoie "a muro" in corrispondenza delle aperture: **legno e laterizio**

- Colore: **marrone**
- Stato di conservazione: **buono**
- Compatibilità: **congruo**
- **Controporte**
 - Materiale: **legno**
 - Posa in opera: **a 2 ante**
 - Colore: **marrone**
 - Stato di conservazione: **buono**
 - Compatibilità: **congruo**

Informazioni sull'Edificato Minore 177

Unità volumetriche dell'Edificato Minore 177

N°	Foglio	Particella	N° piani	Piani interrati	Mansarda	Superficie (m²)
1914						21.72

Classe di intervento: 2

Tipologia edilizia

**manufatto con funzioni
accessorie e o servizio**

Informazioni sull'Edificato Minore 178

Unità volumetriche dell'Edificato Minore 178

N°	Foglio	Particella	N° piani	Piani interrati	Mansarda	Superficie (m²)
789						22.14

Classe di intervento: 2

Tipologia edilizia

**manufatto con funzioni
accessorie e o servizio**

Informazioni sull'Edificato Minore 179

Unità volumetriche dell'Edificato Minore 179

N°	Foglio	Particella	N° piani	Piani interrati	Mansarda	Superficie (m²)
1915						49.37

Classe di intervento: 2

Tipologia edilizia

**manufatto con funzioni
accessorie e o servizio**

Rilievi fotografici

Posizionamento dei rilievi fotografici



FOTO n° 870 (edificio 355)



Categoria: Edificio

FOTO n° 864 (edificio 355)



Categoria: Edificio

FOTO n° 865 (edificio 355)



Categoria: Edificio

FOTO n° 866 (edificio 355)



Categoria: Edificio

FOTO n° 867 (edificio 355)



Categoria: Edificio

FOTO n° 868 (edificio 355)



Categoria: Caratteristiche architettoniche e strutturali

FOTO n° 869 (edificio 355)

FOTO n° 871 (edificio 355)



Categoria: Edificio



Categoria: Edificio

FOTO n° 872 (edificio 355)



Categoria: Edificio

FOTO n° 873 (edificio 355)



Categoria: Caratteristiche architettoniche e strutturali

FOTO n° 874 (edificio 355)



Categoria: Caratteristiche architettoniche e strutturali

FOTO n° 875 (edificio 355)



Categoria: Caratteristiche architettoniche e strutturali

FOTO n° 876 (edificio 355)

FOTO n° 877 (edificio 355)



Categoria: Caratteristiche architettoniche e strutturali



Categoria: Caratteristiche architettoniche e strutturali

FOTO n° 878 (edificio 355)



Categoria: Caratteristiche architettoniche e strutturali

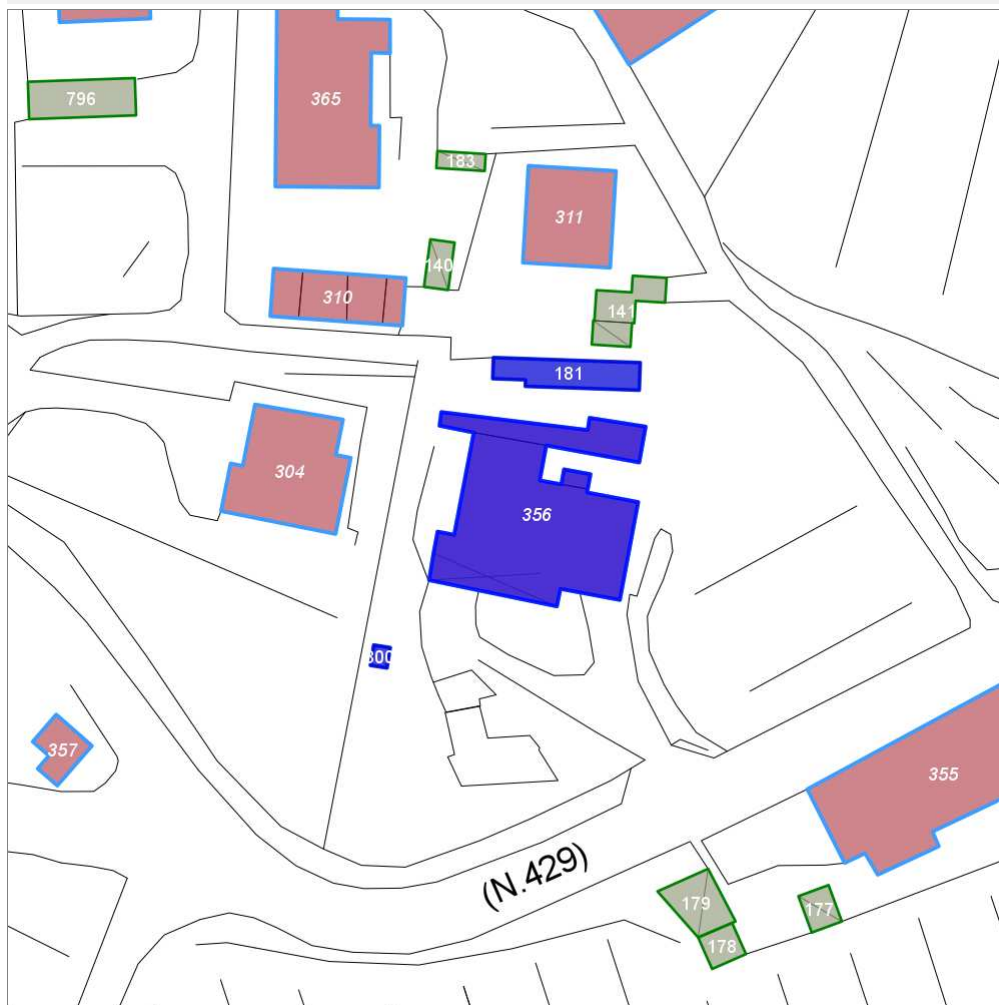
Report Scheda Edifici: *patrimonio rurale N°27*

Edifici associati alla Scheda:

ID **356**

Edificati Minori associati alla Scheda:

ID **181** ID **800**



Scala: 1:1000

Informazioni sulla Scheda

- Toponimo **LA VILLA**
- Località **RADDA IN CHIANTI**
- Data rilevazione **15/12/2007**
- Accessibilità **strada comunale**
- Recinzioni **muratura**
- Area di pertinenza
 - Giardino
 - Stato **buono**
 - Materiale prevalente **manto erboso**
 - Permeabilità **buono**
 - Cortile
 - Stato **buono**
 - Materiale prevalente **piastrelle**
 - Permeabilità **basso**
- Alberature di pregio **olivi, pini**
- Area di pertinenza: elementi presenti
 - Baracca: stato **buono**
 - Barbecue: stato **buono**

▪ **Piscina: stato buono**

Informazioni sull'Edificio 356

Unità volumetriche dell'Edificio 356

N°	Foglio	Particella	N° piani	Piani interrati	Mansarda	Superficie (m²)
813	45	316	1		no	7.17
815	45	316	1		no	82.33
2742	45	416	3		no	404.08

Classe di intervento: 3

Funzioni d'uso

- Uso prevalente: **residenziale**
- Usi presenti: **residenza (1)**
- Uso Piano terra:
- Piano terra: **residenza; passo carraio pedonale**
- Numero alloggi: **1**

Numero piani fuori terra

- Numero piani massimo: **3**
- Esiste una parte dell'edificio con un numero di piani inferiore a quello massimo: **si**

Proprietà privata

Tipologia architettonica struttura in muratura

Stato di conservazione buono

Compatibilità dell'uso attuale congruo

Copertura

- Tipo di copertura: **a falde**
- Tipo di manto: **a falde**
- Presenza di camini e/o comignoli: **in muratura**
- Docce e pluviali: **in rame**
- Gronda: **in legno e laterizio**

Caratteristiche architettoniche e strutturali

■ Ingresso al resede

- Materiale: **metallo**
- Posa in opera: **a 2 ante girevoli**
- Colore: **grigio scuro**
- Stato di conservazione: **buono**
- Compatibilità: **congruo**

■ Struttura paramento esterno

- Materiale: **pietra**
- Posa in opera: **elementi irregolari**
- Colore: **grigio chiaro**
- Stato di conservazione: **buono**
- Compatibilità: **congruo**

■ Angolari

- Materiale: **pietra**
- Posa in opera: **conci squadriati**
- Colore: **grigio chiaro**
- Stato di conservazione: **buono**
- Compatibilità: **congruo**

■ Loggia

- Materiale: **pietra**
- Posa in opera: **aperta**
- Colore: **grigio chiaro**
- Stato di conservazione: **buono**
- Compatibilità: **congruo**

■ Oscuramento esterno

- Materiale: **legno**
- Posa in opera: **a 2 ante**
- Colore: **marrone**
- Stato di conservazione: **buono**
- Compatibilità: **congruo**

■ Infissi porte

- Materiale: **legno**
- Posa in opera: **a 2 ante**
- Colore: **marrone**
- Stato di conservazione: **buono**
- Compatibilità: **congruo**

Informazioni sull'Edificato Minore 181

Unità volumetriche dell'Edificato Minore 181

N°	Foglio	Particella	N° piani	Piani interrati	Mansarda	Superficie (m²)
454						67.09

Classe di intervento: 3

Tipologia edilizia

manufatto con funzioni accessorie e o servizio

Informazioni sull'Edificato Minore 800

Unità volumetriche dell'Edificato Minore 800

N°	Foglio	Particella	N° piani	Piani interrati	Mansarda	Superficie (m²)
191645	316	1			no	6.06

Classe di intervento: 3

Tipologia edilizia

tettoia
manufatto con funzioni
accessorie e o servizio

Rilievi fotografici

Posizionamento dei rilievi fotografici

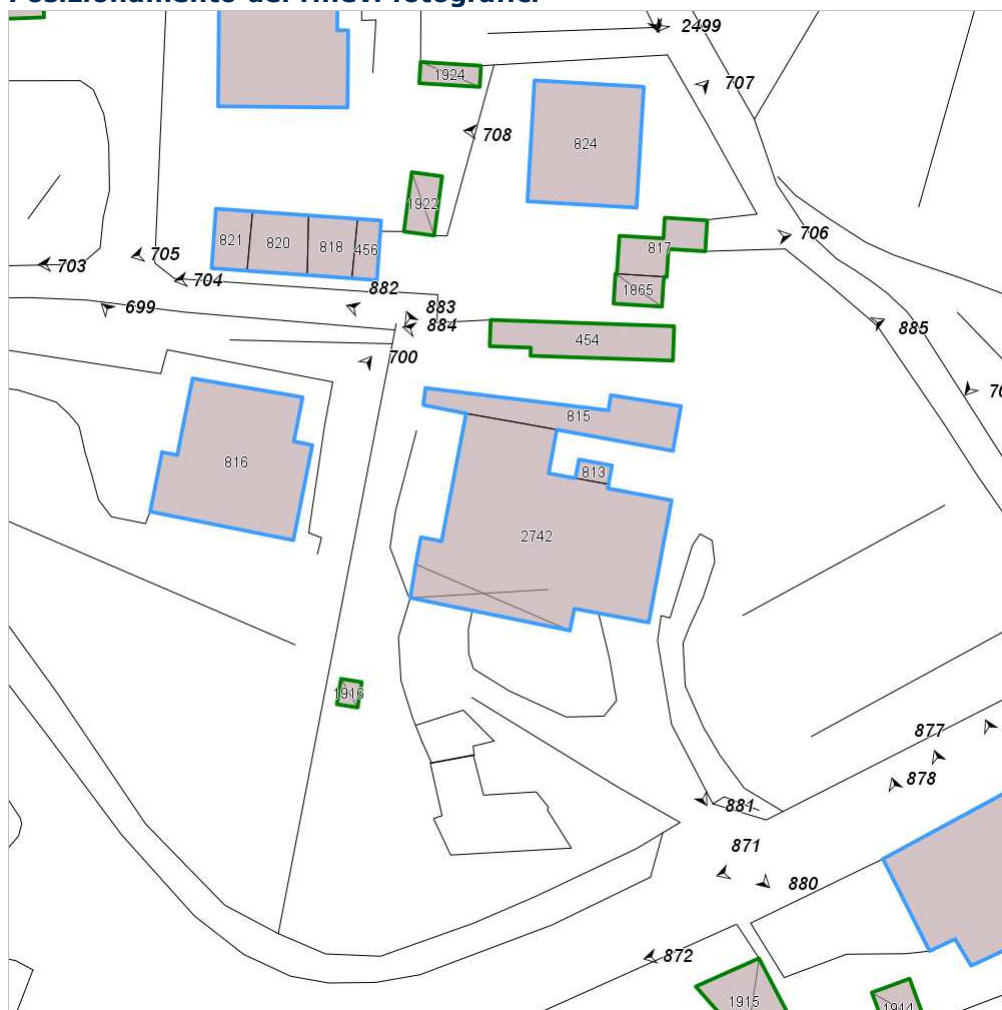


FOTO n° 880 (edificio 356)



Categoria: Edificio

FOTO n° 881 (edificio 356)



Categoria: Edificio

FOTO n° 882 (edificio 356)



Categoria: pertinenza/Giardino

FOTO n° 883 (edificio 356)



Categoria: pertinenza/Giardino

FOTO n° 884 (edificio 356)



Categoria: Edificio

FOTO n° 885 (edificio 356)

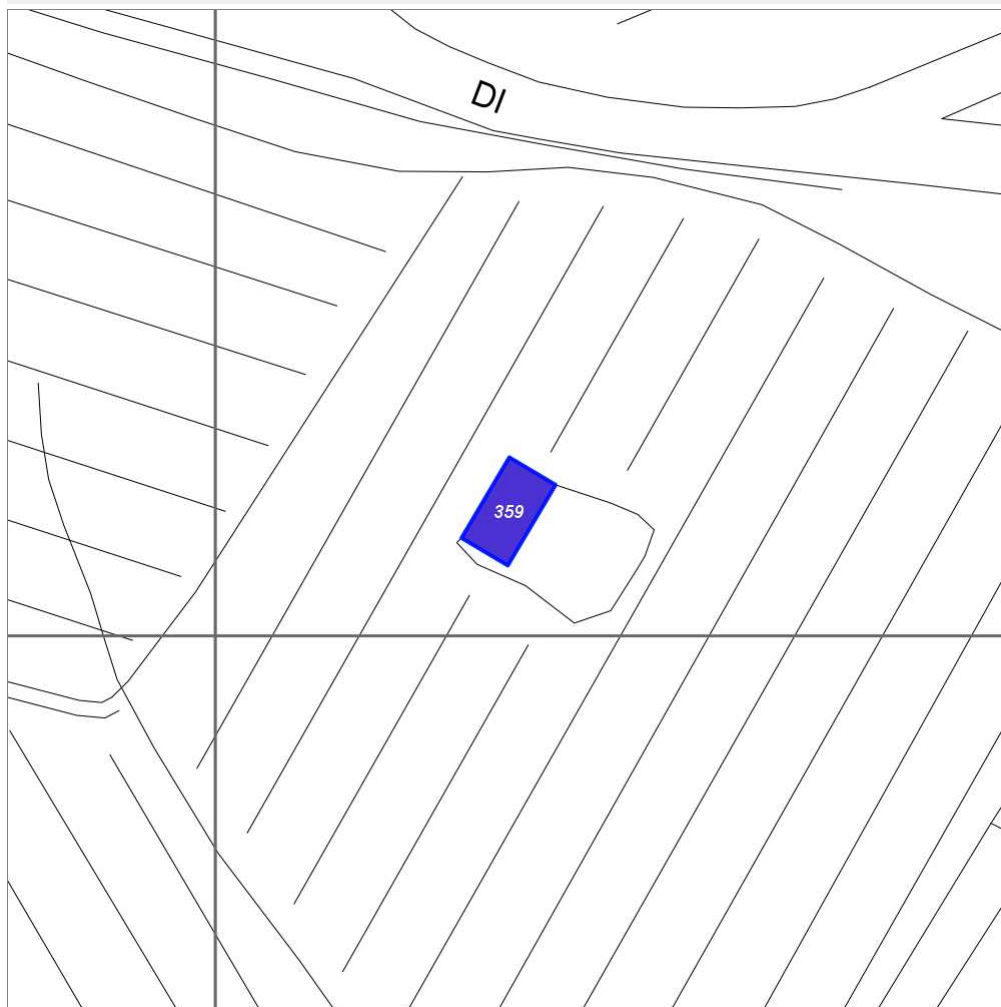


Categoria: Rilevanza ambientale in rapporto al contesto

Report Scheda Edifici: *patrimonio rurale N°28*

Edifici associati alla Scheda:

ID **359**



Scala: 1:1000

Informazioni sulla Scheda

- **Toponimo LA VILLA**
- **Località RADDA IN CHIANTI**
- **Data rilevazione 15/12/2007**
- **Accessibilità strada podereale
strada provinciale**
- **Alberature di pregio viti**

Informazioni sull'Edificio 359

Unità volumetriche dell'Edificio 359

N°	Foglio	Particella	N° piani	Piani interrati	Mansarda	Superficie (m ²)
782	45	709	2	1		88.18

Classe di intervento: 4

Funzioni d'uso

- Uso prevalente: **non residenziale**
- Usi presenti: **deposito (1)**
- Uso Piano terra:
- Piano terra: **agricoltura**

Numero piani fuori terra

- Numero piani massimo: **2**
- Esiste una parte dell'edificio con un numero di piani inferiore a quello massimo: **no**

Proprietà privata

Tipologia architettonica struttura in muratura

Stato di conservazione buono

Compatibilità dell'uso attuale congruo

Copertura

- Tipo di copertura: **a falde**
- Tipo di manto: **a falde**

Caratteristiche architettoniche e strutturali

■ Struttura paramento esterno

- Materiale: **pietra da taglio**
- Posa in opera: **elementi irregolari**
- Colore: **grigio chiaro**
- Stato di conservazione: **buono**
- Compatibilità: **congruo**

■ Infissi porte

- Materiale: **legno**
- Posa in opera: **a 1 anta**
- Colore: **marrone**
- Stato di conservazione: **buono**
- Compatibilità: **congruo**

Rilievi fotografici

Posizionamento dei rilievi fotografici

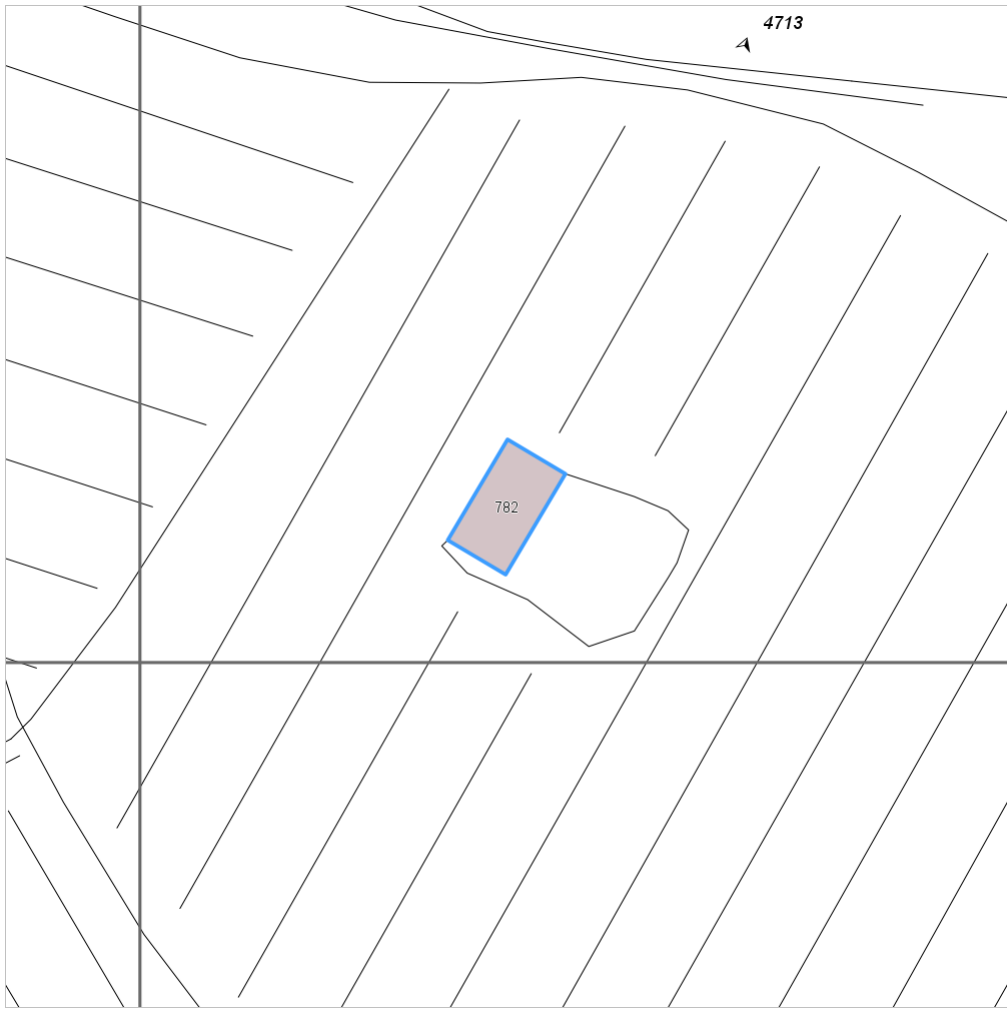


FOTO n° 888 (edificio 359)



Categoria: Edificio

FOTO n° 889 (edificio 359)



Categoria: Edificio

FOTO n° 4713 (edificio 359)



Categoria: Edificio

FOTO n° 4714 (edificio 359)

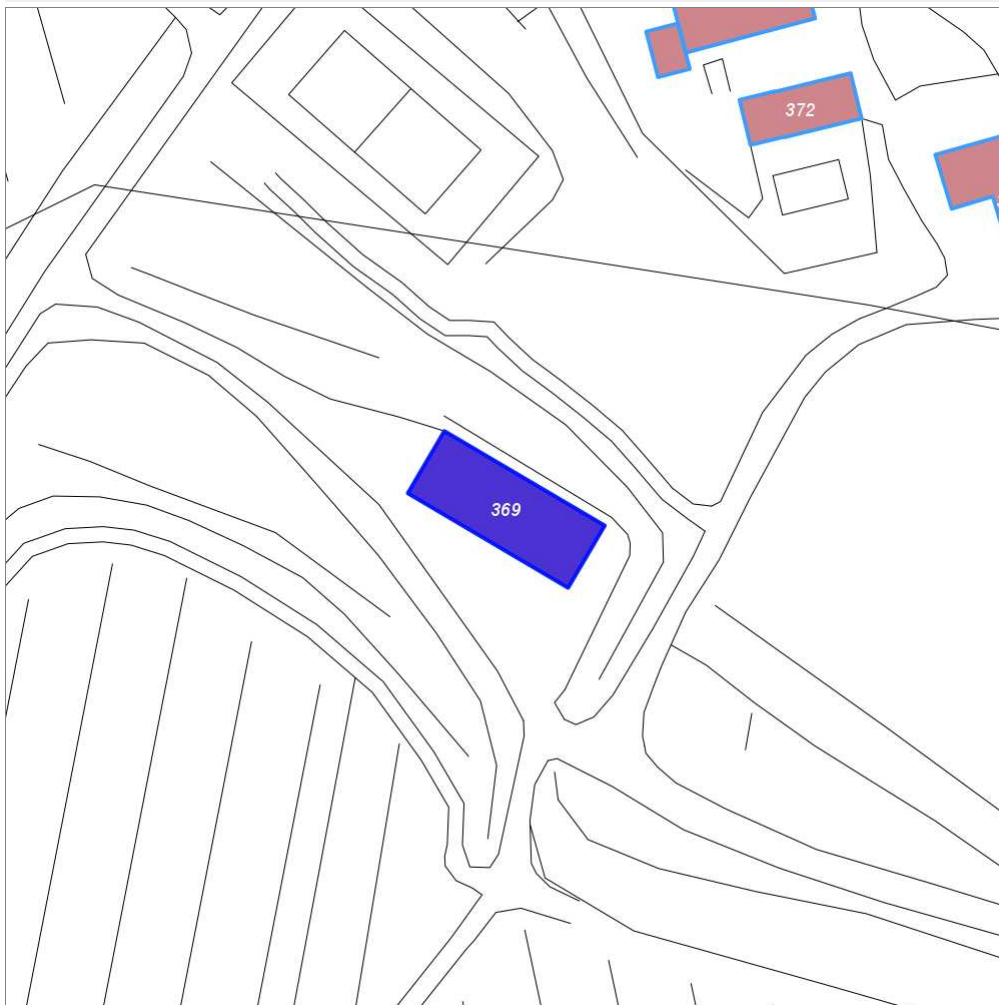


Categoria: Rilevanza ambientale in rapporto al contesto

Report Scheda Edifici: *patrimonio rurale N°30*

Edifici associati alla Scheda:

ID **369**



Scala: 1:1000

Informazioni sulla Scheda

- **Toponimo** **VOLPAIA**
- **Località** **RADDA IN CHIANTI**
- **Data rilevazione** **20/01/2008**
- **Accessibilità** **strada comunale**
- **Area di pertinenza**
 - **Cortile**
 - **Stato** **medio**
 - **Materiale prevalente** **terrabattuta**
 - **Permeabilità** **medio**
- **Area di pertinenza: elementi presenti**
 - **Tettoia:** stato **basso**

Informazioni sull'Edificio 369

Unità volumetriche dell'Edificio 369

N°	Foglio	Particella	N° piani	Piani interrati	Mansarda	Superficie (m ²)
221	30	314	1			234.5

Classe di intervento: 6

Funzioni d'uso

- Uso prevalente: **non residenziale**
- Usi presenti: **agricoltura (1)**
- Uso Piano terra:
- Piano terra: **agricoltura**

Numero piani fuori terra

- Numero piani massimo: **1**
- Esiste una parte dell'edificio con un numero di piani inferiore a quello massimo: **no**

Proprietà privata

Tipologia architettonica struttura in muratura

Stato di conservazione buono

Compatibilità dell'uso attuale congruo

Copertura

- Tipo di copertura: **a falde**
- Tipo di manto: **a falde**
- Docce e pluviali: **in rame**
- Gronda: **in legno e laterizio**

Caratteristiche architettoniche e strutturali

■ Struttura paramento esterno

- Materiale: **pietra**
- Posa in opera: **elementi irregolari**
- Colore: **grigio chiaro**
- Stato di conservazione: **buono**
- Compatibilità: **congruo**

■ Angolari

- Materiale: **pietra**
- Posa in opera: **conci squadriati**
- Colore: **grigio chiaro**
- Stato di conservazione: **buono**
- Compatibilità: **congruo**

■ Infissi porte

- Materiale: **metallo**
- Posa in opera: **a 2 ante**
- Colore: **marrone**
- Stato di conservazione: **buono**
- Compatibilità: **congruo**

Elementi di facciata precari e non

- Insegne: **faretti**

Rilievi fotografici

Posizionamento dei rilievi fotografici

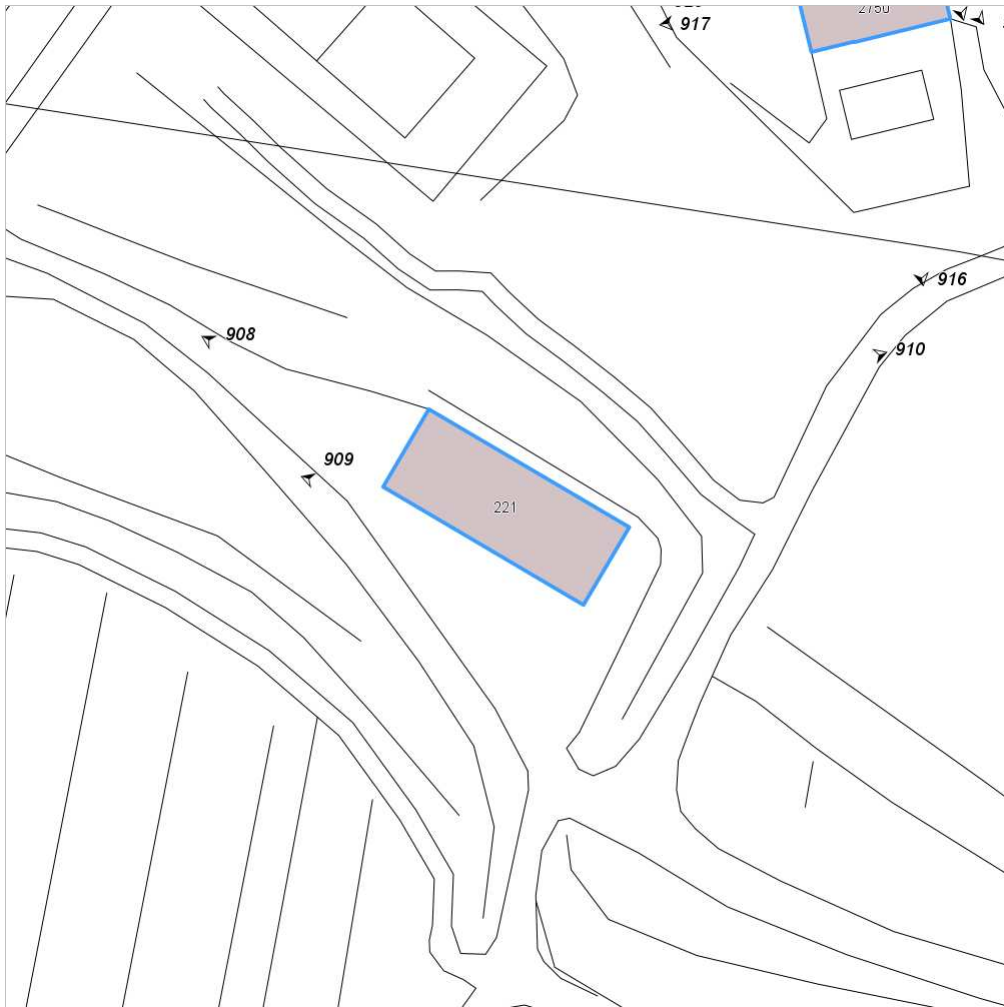


FOTO n° 908 (edificio 369)



Categoria: Edificio

FOTO n° 909 (edificio 369)



Categoria: Edificio

FOTO n° 910 (edificio 369)



Categoria: Rilevanza ambientale in rapporto al contesto

Report Scheda Edifici: *patrimonio rurale N°31*

Edifici associati alla Scheda:

ID **371**



Scala: 1:1000

Informazioni sulla Scheda

- **Toponimo** VOLPAIA
- **Località** RADDA IN CHIANTI
- **Data rilevazione** 20/01/2008
- **Accessibilità** strada comunale
- **Recinzioni** muratura
- **Area di pertinenza**
 - **Cortile**
 - **Stato** medio
 - **Materiale prevalente** ghiaia
 - **Permeabilità** medio

Informazioni sull'Edificio 371

Unità volumetriche dell'Edificio 371

N°	Foglio	Particella	N° piani	Piani interrati	Mansarda	Superficie (m ²)
2749	30	364	1			188.29

Classe di intervento: 5

Funzioni d'uso

- Uso prevalente: **non residenziale**
- Usi presenti: **magazzini privati (1); agricoltura (1)**
- Uso Piano terra:

Numero piani fuori terra

- Numero piani massimo: **1**
- Esiste una parte dell'edificio con un numero di piani inferiore a quello massimo: **no**

Proprietà privata

Tipologia architettonica struttura in muratura

Stato di conservazione buono

Compatibilità dell'uso attuale congruo

Copertura

- Tipo di copertura: **a falde**
- Tipo di manto: **a falde**
- Docce e pluviali: **in rame**
- Gronda: **in legno e laterizio**

Caratteristiche architettoniche e strutturali

■ Struttura paramento esterno

- Materiale: **pietra**
- Posa in opera: **elementi irregolari**
- Colore: **grigio chiaro**
- Stato di conservazione: **buono**
- Compatibilità: **congruo**

■ Angolari

- Materiale: **pietra**
- Posa in opera: **conci squadrati**
- Colore: **grigio chiaro**
- Stato di conservazione: **buono**
- Compatibilità: **congruo**

■ Cornici

- Materiale: **pietra**
- Posa in opera: **e**
- Colore: **grigio pietra serena**
- Stato di conservazione: **buono**
- Compatibilità: **congruo**

■ Infissi finestre

- Materiale: **legno**
- Posa in opera: **a 2 ante**
- Colore: **marrone**
- Stato di conservazione: **buono**
- Compatibilità: **congruo**

■ Infissi porte

- Materiale: **legno**
- Posa in opera: **a 2 ante**
- Colore: **marrone**
- Stato di conservazione: **buono**
- Compatibilità: **congruo**

Rilievi fotografici

Posizionamento dei rilievi fotografici

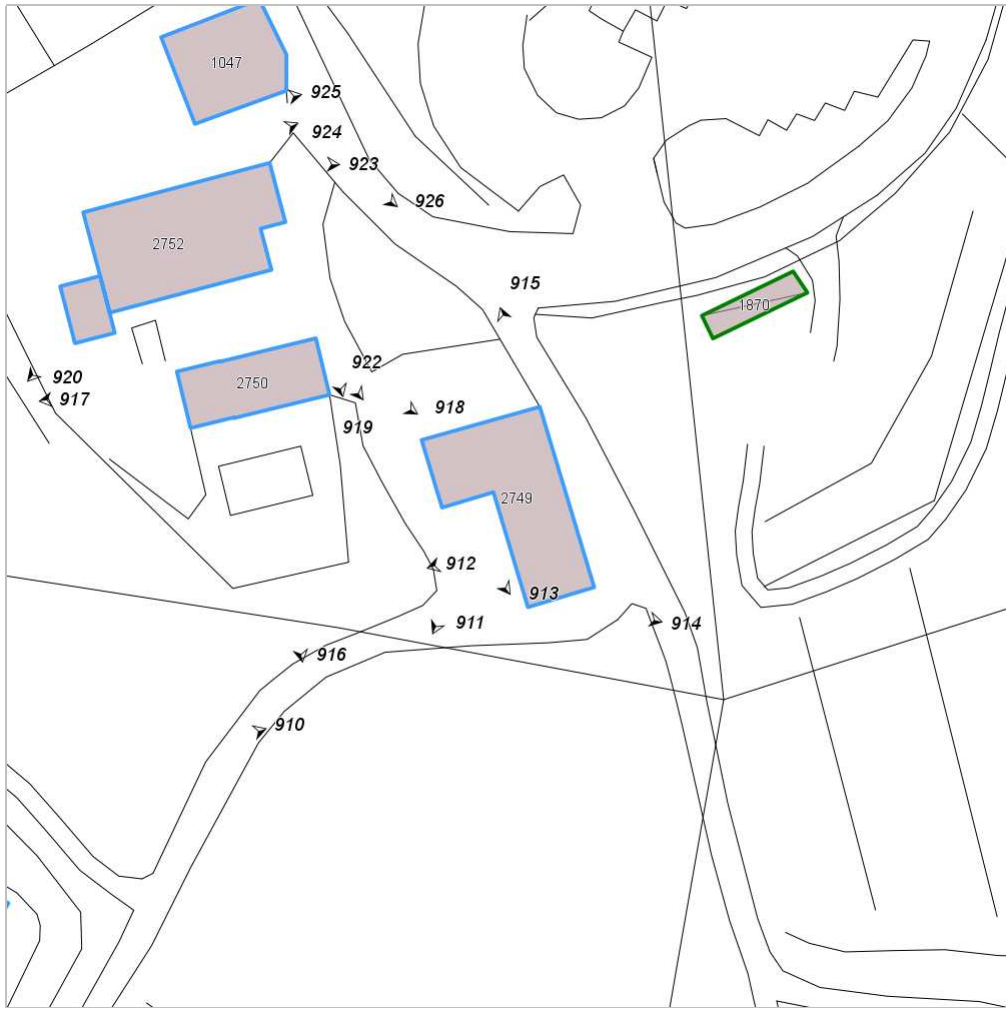


FOTO n° 911 (edificio 371)



Categoria: Edificio

FOTO n° 912 (edificio 371)



Categoria: Edificio

FOTO n° 913 (edificio 371)



Categoria: Edificio

FOTO n° 914 (edificio 371)



Categoria: Edificio

FOTO n° 915 (edificio 371)

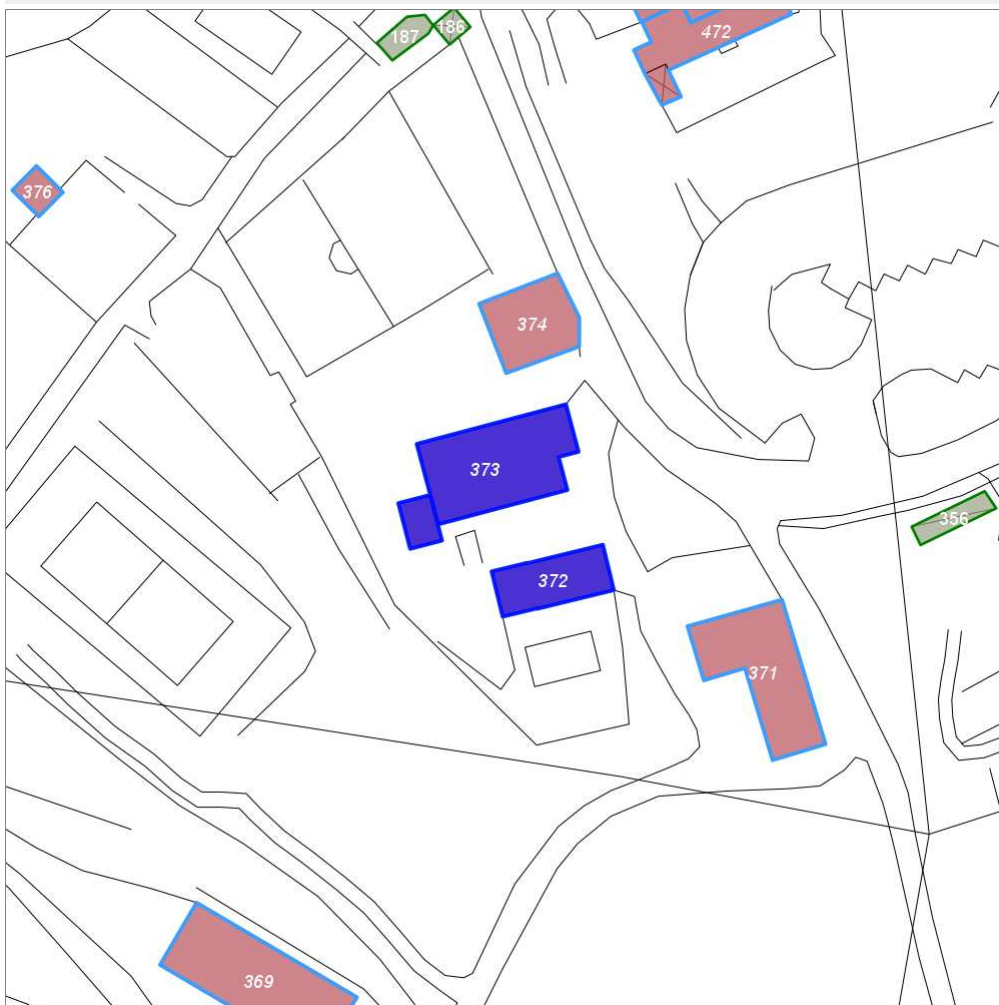


Categoria: Edificio

Report Scheda Edifici: *patrimonio rurale N°32*

Edifici associati alla Scheda:

ID **372** ID **373**



Scala: 1:1000

Informazioni sulla Scheda

- **Toponimo** **VOLPAIA**
- **Località** **VOLPAIA**
- **Data rilevazione** **27/01/2008**
- **Accessibilità** **strada comunale**
- **Recinzioni** **muratura**
- **Area di pertinenza**
 - **Giardino**
 - **Stato** **buono**
 - **Materiale prevalente** **manto erboso**
 - **Permeabilità** **buono**
 - **Cortile**
 - **Stato** **buono**
 - **Materiale prevalente** **terrabattuta**
 - **Permeabilità** **buono**
- **Alberature di pregio** **filari di cipressi, abeti, olivi**
- **Area di pertinenza: elementi presenti**
 - **Forno: stato** **medio**

Informazioni sull'Edificio 372

Unità volumetriche dell'Edificio 372

N°	Foglio	Particella	N° piani	Piani interrati	Mansarda	Superficie (m²)
2750	30	127	1			92.9

Classe di intervento: 3

Funzioni d'uso

- Uso prevalente: **residenziale**
- Usi presenti: **residenza (1)**
- Uso Piano terra:
- Piano terra: **residenza**
- Numero alloggi: **1**

Numero piani fuori terra

- Numero piani massimo: **1**
- Esiste una parte dell'edificio con un numero di piani inferiore a quello massimo: **no**

Proprietà privata

Tipologia architettonica struttura in muratura

Stato di conservazione buono

Compatibilità dell'uso attuale congruo

Copertura

- Tipo di copertura: **a falde**
- Tipo di manto: **a falde**
- Presenza di camini e/o comignoli: **in muratura**
- Docce e pluviali: **in rame**
- Gronda: **in legno e laterizio**

Caratteristiche architettoniche e strutturali

■ Ingresso al resede

- Materiale: **metallo**
- Posa in opera: **a 2 ante**
- Colore: **grigio chiaro**
- Stato di conservazione: **medio**
- Compatibilità: **congruo**

■ Struttura paramento esterno

- Materiale: **pietra**
- Posa in opera: **elementi irregolari**
- Colore: **grigio chiaro**
- Stato di conservazione: **buono**
- Compatibilità: **congruo**

■ Angolari

- Materiale: **pietra**
- Posa in opera: **conci squadriati**
- Colore: **grigio chiaro**
- Stato di conservazione: **buono**
- Compatibilità: **congruo**

■ Infissi finestre

- Materiale: **legno**
- Posa in opera: **a 2 ante**
- Colore: **marrone**
- Stato di conservazione: **buono**
- Compatibilità: **congruo**

■ Infissi porte

- Materiale: **legno**
- Posa in opera: **a 2 ante**
- Colore: **marrone**
- Stato di conservazione: **buono**
- Compatibilità: **congruo**

Informazioni sull'Edificio 373

Unità volumetriche dell'Edificio 373

N°	Foglio	Particella	N° piani	Piani interrati	Mansarda	Superficie (m²)
2752	30	127	2			238.77

Classe di intervento: 2

Funzioni d'uso

- Uso prevalente: **residenziale**
- Usi presenti: **residenza (1)**
- Uso Piano terra:
- Piano terra: **residenza**

Numero piani fuori terra

- Numero piani massimo: **2**
- Esiste una parte dell'edificio con un numero di piani inferiore a quello massimo: **no**

Proprietà privata

Tipologia architettonica

Caratteristiche architettoniche e strutturali

■ Ingresso al resede

- Materiale: **metallo**
- Posa in opera: **a 1 anta**
- Colore: **grigio scuro**
- Stato di conservazione: **buono**
- Compatibilità: **congruo**

■ Struttura paramento esterno

- Materiale: **pietra**
- Posa in opera: **elementi irregolari**
- Colore: **grigio chiaro**
- Stato di conservazione: **buono**
- Compatibilità: **congruo**

■ Angolari

- Materiale: **pietra**
- Posa in opera: **conci squadriati**

struttura in muratura

Stato di conservazione
buono

Compatibilità dell'uso attuale
congruo

Copertura

- Tipo di copertura: **a falde**
- Tipo di manto: **a falde**
- Presenza di camini e/o comignoli: **in muratura**
- Docce e pluviali: **in rame**
- Gronda: **in legno e laterizio**

- Colore: **grigio chiaro**
- Stato di conservazione: **buono**
- Compatibilità: **congruo**

■ Infissi finestre

- Materiale: **legno**
- Posa in opera: **a 1 anta**
- Stato di conservazione: **medio**
- Compatibilità: **congruo**

■ Infissi porte

- Materiale: **legno**
- Posa in opera: **a 1 anta**
- Colore: **ambra**
- Stato di conservazione: **buono**
- Compatibilità: **congruo**

Rilievi fotografici

Posizionamento dei rilievi fotografici



FOTO n° 916 (edificio 372)



Categoria: Edificio

FOTO n° 917 (edificio 372)



Categoria: Edificio

FOTO n° 918 (edificio 372)



Categoria: pertinenza

FOTO n° 919 (edificio 372)



Categoria: Edificio

FOTO n° 920 (edificio 373)



Categoria: Edificio

FOTO n° 921 (edificio 373)



Categoria: Rilevanza ambientale in rapporto al contesto

FOTO n° 922 (edificio 373)

FOTO n° 923 (edificio 373)



Categoria: Edificio
FOTO n° 924 (edificio 373)



Categoria: pertinenza

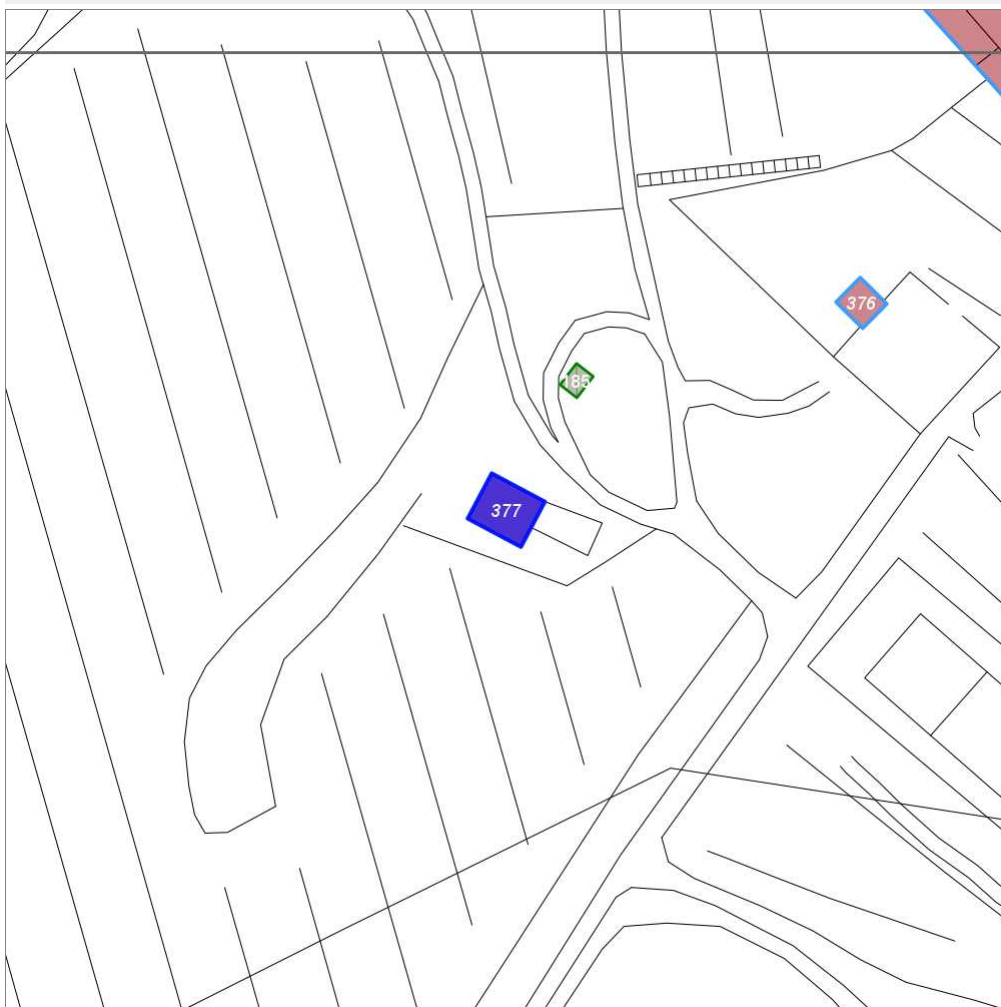


Categoria: Edificio

Report Scheda Edifici: *patrimonio rurale N°33*

Edifici associati alla Scheda:

ID **377**



Scala: 1:1000

Informazioni sulla Scheda

- **Toponimo** VOLPAIA
- **Località** RADDA IN CHIANTI
- **Data rilevazione** 20/01/2008
- **Accessibilità** strada comunale
- **Area di pertinenza**
 - **Giardino**
 - **Stato** medio
 - **Materiale prevalente** manto erboso
 - **Permeabilità** buono
 - **Cortile**
 - **Stato** medio
 - **Materiale prevalente** pietra
 - **Permeabilità** basso

Informazioni sull'Edificio 377

Unità volumetriche dell'Edificio 377

N°	Foglio	Particella	N° piani	Piani interrati	Mansarda	Superficie (m²)
1042	30	123	1			54.04

Classe di intervento: 2

Funzioni d'uso

- Uso prevalente: **non residenziale**
- Usi presenti: **agricoltura (1)**
- Uso Piano terra:
- Piano terra: **agricoltura**

Numero piani fuori terra

- Numero piani massimo: **1**
- Esiste una parte dell'edificio con un numero di piani inferiore a quello massimo: **no**

Proprietà privata

Tipologia architettonica struttura in muratura

Stato di conservazione medio

Compatibilità dell'uso attuale congruo

Copertura

- Tipo di copertura: **a falde**
- Tipo di manto: **a falde**

Caratteristiche architettoniche e strutturali

■ Struttura paramento esterno

- Materiale: **pietra**
- Posa in opera: **elementi irregolari**
- Colore: **grigio chiaro**
- Stato di conservazione: **buono**
- Compatibilità: **congruo**

■ Angolari

- Materiale: **pietra**
- Posa in opera: **elementi irregolari**
- Colore: **grigio chiaro**
- Stato di conservazione: **buono**
- Compatibilità: **congruo**

■ Infissi porte

- Materiale: **lamiera in metallo**
- Stato di conservazione: **medio**
- Compatibilità: **incongruo**

Rilievi fotografici

Posizionamento dei rilievi fotografici



FOTO n° 930 (edificio 377)



Categoría: Edificio

FOTO n° 931 (edificio 377)



Categoría: Edificio

Report Scheda Edifici: *patrimonio rurale N°34*

Edifici associati alla Scheda:

ID **379**

Edificati Minori associati alla Scheda:

ID **188**



Scala: 1:1000

Informazioni sulla Scheda

- **Toponimo** VOLPAIA
- **Località** RADDA IN CHIANTI
- **Data rilevazione** 20/01/2008
- **Accessibilità** strada podereale
strada comunale
- **Recinzioni** muratura
- **Area di pertinenza**
 - **Orto**
 - **Stato** buono
 - **Materiale prevalente** terrabattuta
 - **Permeabilità** buono
 - **Cortile**
 - **Stato** buono
 - **Materiale prevalente** pietra
 - **Permeabilità** basso
- **Alberature di pregio** olivi,
- **Area di pertinenza: elementi presenti**
 - **Baracca: stato** medio

▪ Tettoia: stato **buono**

Informazioni sull'Edificio 379

Unità volumetriche dell'Edificio 379

N°	Foglio	Particella	N° piani	Piani interrati	Mansarda	Superficie (m²)
199						65.58

Classe di intervento: 3

Funzioni d'uso

- Uso prevalente: **residenziale**
- Usi presenti: **residenza (1)**
- Piano terra: **residenza**
- Numero alloggi: **1**

Numero piani fuori terra

- Numero piani massimo: **0**
- Esiste una parte dell'edificio con un numero di piani inferiore a quello massimo: **no**

Proprietà privata

Tipologia architettonica struttura in muratura

Stato di conservazione buono

Compatibilità dell'uso attuale congruo

Copertura

- Tipo di copertura: **a falde**
- Tipo di manto: **a falde**
- Presenza di camini e/o comignoli: **in muratura**
- Docce e pluviali: **in rame**
- Gronda: **in legno e laterizio**

Caratteristiche architettoniche e strutturali

■ Ingresso al resede

- Materiale: **metallo**
- Posa in opera: **a 2 ante**
- Colore: **grigio chiaro**
- Stato di conservazione: **buono**
- Compatibilità: **congruo**

■ Intonaco

- Materiale: **intonaco tipo terranova**
- Posa in opera: **finitura liscia**
- Colore: **beige**
- Stato di conservazione: **buono**
- Compatibilità: **congruo**

■ Oscuramento esterno

- Materiale: **legno**
- Posa in opera: **a 2 ante**
- Colore: **marrone**
- Stato di conservazione: **buono**
- Compatibilità: **congruo**

■ Infissi porte

- Materiale: **legno**
- Posa in opera: **a 2 ante**
- Colore: **marrone**
- Stato di conservazione: **buono**
- Compatibilità: **congruo**

Informazioni sull'Edificato Minore 188

Unità volumetriche dell'Edificato Minore 188

N°	Foglio	Particella	N° piani	Piani interrati	Mansarda	Superficie (m²)
200						23.17

Classe di intervento: 3

Tipologia edilizia tettoia

Rilievi fotografici

Posizionamento dei rilievi fotografici



FOTO n° 938 (edificio 379)



Categoría: Edificio

FOTO n° 939 (edificio 379)



Categoría: Edificio

FOTO n° 940 (edificio 379)



Categoría: Edificio

FOTO n° 941 (edificio 379)



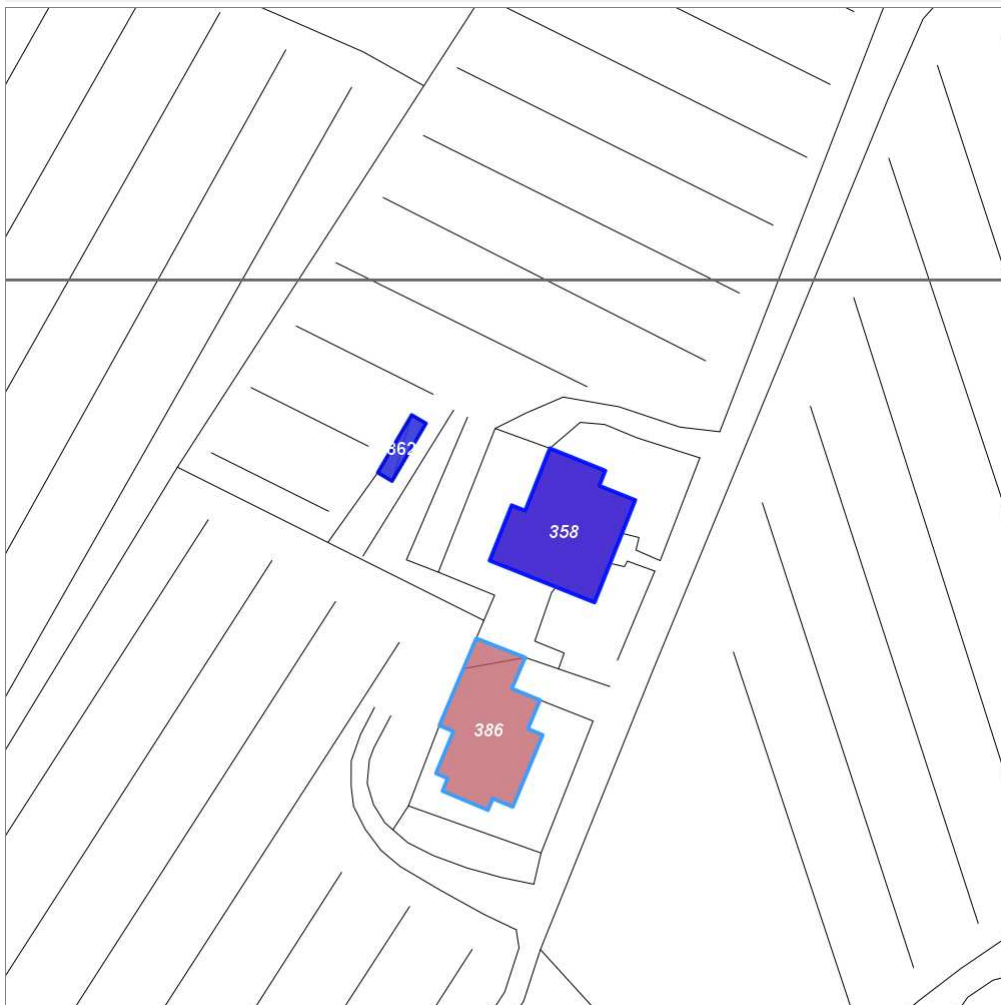
Report Scheda Edifici: *patrimonio rurale N°35*

Edifici associati alla Scheda:

ID **358**

Edificati Minori associati alla Scheda:

ID **862**



Scala: 1:1000

Informazioni sulla Scheda

- Toponimo **LA VILLA**
- Località **RADDA IN CHIANTI**
- Data rilevazione **15/12/2007**
- Accessibilità **strada vicinale**
- Recinzioni **muratura**
- Area di pertinenza
 - Giardino
 - Stato **buono**
 - Materiale prevalente **manto erboso**
 - Permeabilità **buono**
 - Orto
 - Stato **buono**
 - Materiale prevalente **terrabbattuta**
 - Permeabilità **buono**
 - Cortile
 - Stato **buono**
 - Materiale prevalente **piastrelle**

- Permeabilità **basso**
- Alberature di pregio **pini, olivi**

Informazioni sull'Edificio 358

Unità volumetriche dell'Edificio 358

N°	Foglio	Particella	N° piani	Piani interrati	Mansarda	Superficie (m²)
774	61	179	2			221.36

Classe di intervento: 4

Funzioni d'uso

- Uso prevalente: **residenziale**
- Usi presenti: **residenza (1)**
- Uso Piano terra:
- Piano terra: **residenza**
- Numero alloggi: **1**

Numero piani fuori terra

- Numero piani massimo: **2**
- Esiste una parte dell'edificio con un numero di piani inferiore a quello massimo: **no**

Proprietà privata

Tipologia architettonica struttura in muratura

Stato di conservazione buono

Compatibilità dell'uso attuale congruo

Copertura

- Tipo di copertura: **a falde**
- Tipo di manto: **a falde**
- Presenza di camini e/o comignoli: **in muratura**
- Docce e pluviali: **in rame**
- Gronda: **in legno e laterizio**

Caratteristiche architettoniche e strutturali

- **Ingresso al resede**
 - Materiale: **metallo**
 - Posa in opera: **a 2 ante**
 - Colore: **grigio pietra serena**
 - Stato di conservazione: **buono**
 - Compatibilità: **congruo**
- **Struttura paramento esterno**
 - Materiale: **laterizio**
 - Posa in opera: **faccia vista**
 - Colore: **rosso mattone**
 - Stato di conservazione: **buono**
 - Compatibilità: **congruo**
- **Rivestimento fino a 1 metro/zoccolatura**
 - Materiale: **pietra**
 - Posa in opera: **conci irregolari**
 - Colore: **ecru grigio chiaro**
 - Stato di conservazione: **buono**
 - Compatibilità: **congruo**
- **Loggia**
 - Materiale: **pietra e laterizi**
 - Posa in opera: **aperta con parapetto**
 - Colore: **grigio chiaro**
 - Stato di conservazione: **buono**
 - Compatibilità: **congruo**
- **Architravi finestre**
 - Materiale: **laterizio**
 - Posa in opera: **per lista**
 - Colore: **rosso mattone**
 - Stato di conservazione: **buono**
 - Compatibilità: **congruo**
- **Infissi finestre**
 - Materiale: **legno**
 - Posa in opera: **a 2 ante**
 - Colore: **marrone**
 - Stato di conservazione: **buono**
 - Compatibilità: **congruo**
- **Oscuramento esterno**
 - Materiale: **legno**
 - Posa in opera: **2 ante a stecche**
 - Colore: **marrone**
 - Stato di conservazione: **buono**
 - Compatibilità: **congruo**
- **Architravi porte**
 - Materiale: **laterizio**
 - Posa in opera: **per lista**
 - Colore: **rosso mattone**
 - Stato di conservazione: **buono**
 - Compatibilità: **congruo**
- **Infissi porte**
 - Materiale: **legno**
 - Posa in opera: **a 2 ante**
 - Colore: **marrone**
 - Stato di conservazione: **buono**
 - Compatibilità: **congruo**

Elementi di facciata precari e non

- Tende da esterno: **stoffa**

Informazioni sull'Edificato Minore 862

Unità volumetriche dell'Edificato Minore 862

N°	Foglio	Particella	N° piani	Piani interrati	Mansarda	Superficie (m ²)
1906	61	226	1		no	19.51

Classe di intervento: 4

Tipologia edilizia
tettoia

Rilievi fotografici

Posizionamento dei rilievi fotografici



FOTO n° 970 (edificio 358)



Categoria: Edificio

FOTO n° 969 (edificio 358)



Categoria: Rilevanza ambientale in rapporto al contesto

FOTO n° 4707 (edificio 358)



Categoria: Edificio

FOTO n° 4708 (edificio 358)



Categoria: Edificio

FOTO n° 4709 (edificio 358)

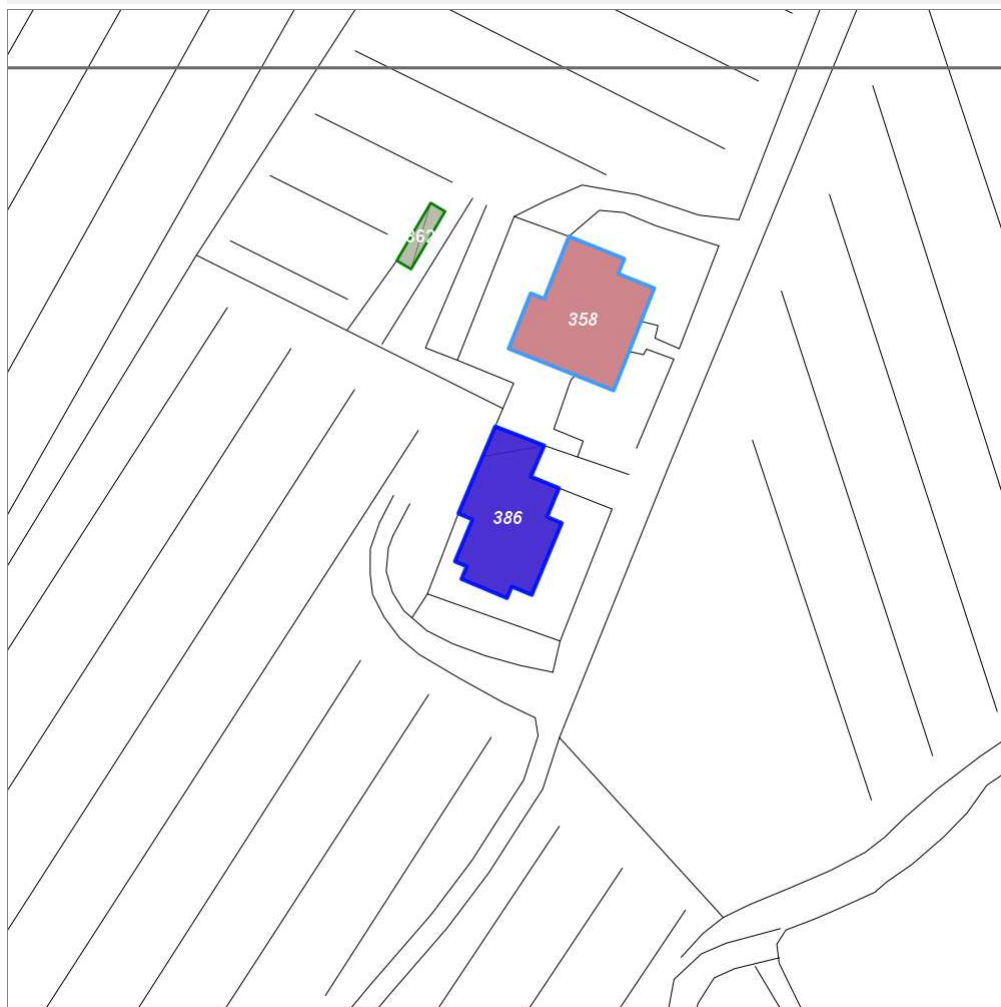


Categoria: Edificio

Report Scheda Edifici: *patrimonio rurale N°36*

Edifici associati alla Scheda:

ID **386**



Scala: 1:1000

Informazioni sulla Scheda

- **Toponimo LA VILLA**
- **Località RADDA IN CHIANTI**
- **Data rilevazione 15/12/2007**
- **Accessibilità strada vicinale**
- **Recinzioni muratura**
- **Area di pertinenza**
 - **Giardino**
 - **Stato buono**
 - **Materiale prevalente manto erboso**
 - **Permeabilità buono**
- **Area di pertinenza: elementi presenti**
 - **Baracca: stato buono**
 - **Barbecue: stato buono**

Informazioni sull'Edificio 386

Unità volumetriche dell'Edificio 386

N°	Foglio	Particella	N° piani	Piani interrati	Mansarda	Superficie (m²)
2759	61	181	3			207.8

Classe di intervento: 4

Funzioni d'uso

- Uso prevalente: **residenziale**
- Usi presenti: **residenza (1)**
- Uso Piano terra:
- Piano terra: **residenza**
- Numero alloggi: **1**

Numero piani fuori terra

- Numero piani massimo: **3**
- Esiste una parte dell'edificio con un numero di piani inferiore a quello massimo: **no**

Proprietà privata

Tipologia architettonica struttura in muratura

Stato di conservazione buono

Compatibilità dell'uso attuale congruo

Copertura

- Tipo di copertura: **a falde**
- Tipo di manto: **a falde**
- Presenza di camini e/o comignoli: **in muratura**
- Docce e pluviali: **in rame**
- Gronda: **in legno e laterizio**

Caratteristiche architettoniche e strutturali

- **Ingresso al resede**
 - Materiale: **metallo**
 - Posa in opera: **a 2 ante**
 - Colore: **grigio chiaro**
 - Stato di conservazione: **buono**
 - Compatibilità: **congruo**
- **Struttura paramento esterno**
 - Materiale: **laterizio**
 - Posa in opera: **mattoni posti per piatto**
 - Colore: **terracotta**
 - Stato di conservazione: **buono**
 - Compatibilità: **congruo**
- **Rivestimento fino a 1 metro/zoccolatura**
 - Materiale: **pietra da taglio**
 - Posa in opera: **elementi irregolari**
 - Colore: **grigio chiaro**
 - Stato di conservazione: **buono**
 - Compatibilità: **congruo**
- **Infissi finestre**
 - Materiale: **legno**
 - Posa in opera: **a 2 ante**
 - Colore: **marrone**
 - Stato di conservazione: **buono**
 - Compatibilità: **congruo**
- **Oscureamento esterno**
 - Materiale: **legno**
 - Posa in opera: **a 2 ante**
 - Colore: **marrone**
 - Stato di conservazione: **buono**
 - Compatibilità: **congruo**
- **Infissi porte**
 - Materiale: **metallo**
 - Posa in opera: **a 2 ante**
 - Colore: **grigio scuro**
 - Stato di conservazione: **buono**
 - Compatibilità: **congruo**

Elementi di facciata precari e non

- Insegne: **faretti**
- Pensiline o tettoie "a muro" in corrispondenza delle aperture: **legno e laterizio**

Rilievi fotografici

Posizionamento dei rilievi fotografici



FOTO n° 4710 (edificio 386)



Categoria: Edificio

FOTO n° 972 (edificio 386)



Categoria: Edificio

FOTO n° 4711 (edificio 386)



Categoria: Edificio

FOTO n° 4712 (edificio 386)



Categoria: Edificio

FOTO n° 4879 (edificio 386)



Categoria: Edificio

FOTO n° 4880 (edificio 386)



Categoria: Edificio

Report Scheda Edifici: *patrimonio rurale N°38*

Edifici associati alla Scheda:

ID **374**



Scala: 1:1000

Informazioni sulla Scheda

- **Toponimo** VOLPAIA
- **Località** VOLPAIA
- **Data rilevazione** 27/01/2008
- **Accessibilità** strada vicinale
strada comunale
- **Recinzioni** muratura
- **Area di pertinenza**
 - **Giardino**
 - **Stato** buono
 - **Materiale prevalente** manto erboso
 - **Permeabilità** buono
- **Alberature di pregio** filari di cipressi, abeti, olivi

Informazioni sull'Edificio 374

Unità volumetriche dell'Edificio 374

N°	Foglio	Particella	N° piani	Piani interrati	Mansarda	Superficie (m²)
1047	30	117	1			112.01

Classe di intervento: 3

Funzioni d'uso

- Uso prevalente: **residenziale**
- Usi presenti: **residenza (1)**
- Uso Piano terra:
- Piano terra: **residenza**
- Numero alloggi: **1**

Numero piani fuori terra

- Numero piani massimo: **1**
- Esiste una parte dell'edificio con un numero di piani inferiore a quello massimo: **no**

Proprietà privata

Tipologia architettonica struttura in muratura

Stato di conservazione buono

Compatibilità dell'uso attuale congruo

Copertura

- Tipo di copertura: **a falde**
- Tipo di manto: **a falde**
- Presenza di camini e/o comignoli: **prefabbricati**
- Docce e pluviali: **in rame**
- Gronda: **in legno e laterizio**

Caratteristiche architettoniche e strutturali

- **Ingresso al resede**
 - Materiale: **metallo**
 - Posa in opera: **a 2 ante**
 - Colore: **grigio scuro**
 - Stato di conservazione: **buono**
 - Compatibilità: **congruo**
- **Struttura paramento esterno**
 - Materiale: **pietra**
 - Posa in opera: **elementi irregolari**
 - Colore: **grigio chiaro**
 - Stato di conservazione: **buono**
 - Compatibilità: **congruo**
- **Angolari**
 - Materiale: **pietra**
 - Posa in opera: **conci squadriati**
 - Colore: **grigio chiaro**
 - Stato di conservazione: **buono**
 - Compatibilità: **congruo**
- **Cornici**
 - Materiale: **pietra**
 - Posa in opera: **elementi squadriati**
 - Colore: **grigio chiaro**
 - Stato di conservazione: **buono**
 - Compatibilità: **congruo**
- **Infissi finestre**
 - Materiale: **legno**
 - Posa in opera: **a 2 ante**
 - Colore: **marrone**
 - Stato di conservazione: **buono**
 - Compatibilità: **congruo**
- **Architravi porte**
 - Materiale: **legno**
 - Posa in opera: **trave a faccia vista**
 - Colore: **marrone**
 - Stato di conservazione: **buono**
 - Compatibilità: **congruo**
- **Infissi porte**
 - Materiale: **legno**
 - Posa in opera: **a 2 ante**
 - Colore: **marrone**
 - Stato di conservazione: **buono**
 - Compatibilità: **congruo**

Elementi di facciata precari e non

- Insegne: **faretti**

Rilievi fotografici

Posizionamento dei rilievi fotografici



FOTO n° 925 (edificio 374)



Categoria: Edificio

FOTO n° 926 (edificio 374)

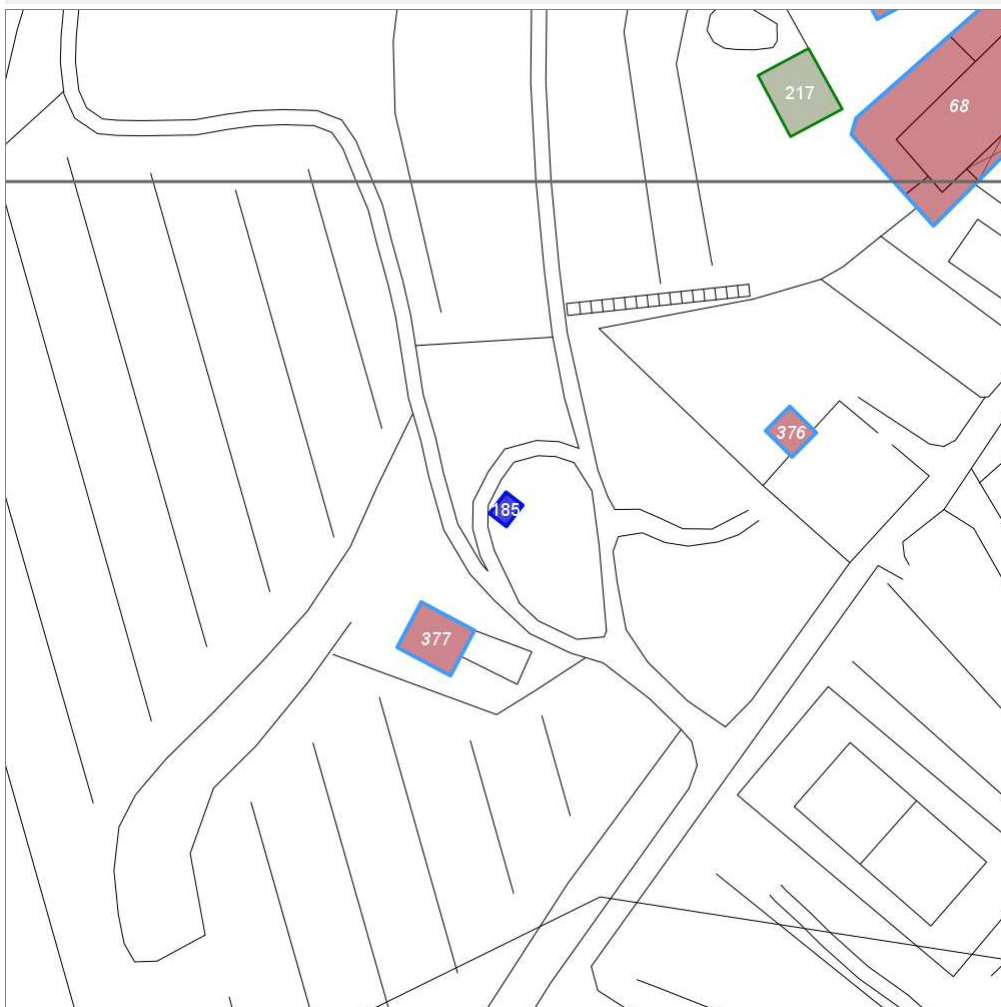


Categoria: Rilevanza ambientale in rapporto al contesto

Report Scheda Edifici: *patrimonio rurale N°39*

Edificati Minori associati alla Scheda:

ID **185**



Scala: 1:1000

Informazioni sulla Scheda

- **Toponimo** VOLPAIA
- **Località** VOLPAIA
- **Data rilevazione** 27/01/2008
- **Accessibilità** strada vicinale

Informazioni sull'Edificato Minore 185

Unità volumetriche dell'Edificato Minore 185

N°	Foglio	Particella	N° piani	Piani interrati	Mansarda	Superficie (m ²)
1987						10.04

Classe di intervento:

Tipologia edilizia

baracca, manufatto precario

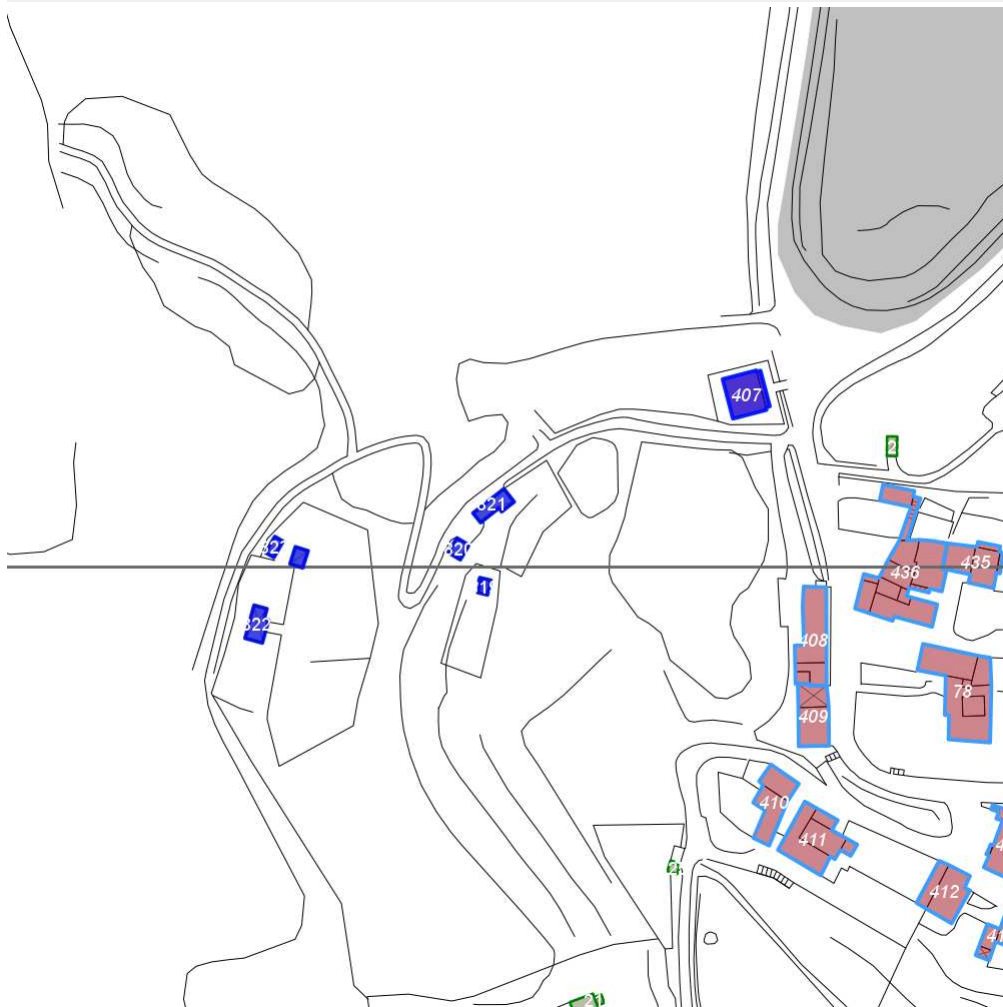
Report Scheda Edifici: *patrimonio rurale N°40*

Edifici associati alla Scheda:

ID **407**

Edificati Minori associati alla Scheda:

ID **819** ID **820** ID **821** ID **822** ID **823** ID **824**



Scala: 1:2000

Informazioni sulla Scheda

- Toponimo **BADIACCIA A MONTEMURO**
- Località **RADDA IN CHIANTI**
- Data rilevazione **27/01/2008**
- Accessibilità **strada provinciale**
- Recinzioni **in legno**
- Area di pertinenza
 - Orto
 - Stato **medio**
 - Materiale prevalente **manto erboso**
 - Permeabilità **buono**
- Alberature di pregio **pini, lecci**

Informazioni sull'Edificio 407

Unità volumetriche dell'Edificio 407

N°	Foglio	Particella	N° piani	Piani interrati	Mansarda	Superficie (m²)
1164	2	41	2			98.85
2545						10.6

Classe di intervento: 3

Funzioni d'uso

- Uso prevalente: **residenziale**
- Usi presenti: **residenza (1)**
- Uso Piano terra:
- Piano terra: **residenza**
- Numero alloggi: **2**

Numero piani fuori terra

- Numero piani massimo: **2**
- Esiste una parte dell'edificio con un numero di piani inferiore a quello massimo: **si**

Proprietà privata

Tipologia architettonica struttura in muratura

Stato di conservazione buono

Compatibilità dell'uso attuale congruo

Copertura

- Tipo di copertura: **a falde**
- Tipo di manto: **a falde**
- Presenza di camini e/o comignoli: **in muratura**
- Docce e pluviali: **in rame**
- Gronda: **in legno e laterizio**

Caratteristiche architettoniche e strutturali

- **Ingresso al resede**
 - Materiale: **legno**
 - Posa in opera: **a 2 ante**
 - Colore: **marrone**
 - Stato di conservazione: **buono**
 - Compatibilità: **congruo**
- **Struttura paramento esterno**
 - Materiale: **pietra**
 - Posa in opera: **elementi irregolari**
 - Colore: **grigio chiaro**
 - Stato di conservazione: **buono**
 - Compatibilità: **congruo**
- **Angolari**
 - Materiale: **pietra**
 - Posa in opera: **conci squadriati**
 - Colore: **grigio chiaro**
 - Stato di conservazione: **buono**
 - Compatibilità: **congruo**
- **Marcadavanzale**
 - Materiale: **calcestruzzo**
 - Posa in opera: **a faccia vista**
 - Colore: **grigio chiaro**
 - Stato di conservazione: **buono**
 - Compatibilità: **incongruo**
- **Cornici**
 - Materiale: **pietra**
 - Posa in opera: **elementi squadriati**
 - Colore: **grigio chiaro**
 - Stato di conservazione: **buono**
 - Compatibilità: **congruo**
- **Oscureamento esterno**
 - Materiale: **legno**
 - Posa in opera: **a 2 ante**
 - Colore: **marrone**
 - Stato di conservazione: **buono**
 - Compatibilità: **congruo**
- **Infissi porte**
 - Materiale: **legno**
 - Posa in opera: **a 2 ante**
 - Colore: **marrone**
 - Stato di conservazione: **buono**
 - Compatibilità: **congruo**

Elementi di facciata precari e non

- Cavi e tubazioni: **Enel**

Informazioni sull'Edificato Minore 819

Unità volumetriche dell'Edificato Minore 819

N°	Foglio	Particella	N° piani	Piani interrati	Mansarda	Superficie (m²)
2015	2	35	1		no	10.96

Classe di intervento: 3

Tipologia edilizia tettoia

Informazioni sull'Edificato Minore 820

Unità volumetriche dell'Edificato Minore 820

N°	Foglio	Particella	N° piani	Piani interrati	Mansarda	Superficie (m²)
2017	2	35	1		no	16.94

Classe di intervento: 3

Tipologia edilizia
tettoia

Informazioni sull'Edificato Minore 821

Unità volumetriche dell'Edificato Minore 821

N°	Foglio	Particella	N° piani	Piani interrati	Mansarda	Superficie (m²)
2019	2	35	1		no	38.85

Classe di intervento: 3

Tipologia edilizia
baracca in legno

Informazioni sull'Edificato Minore 822

Unità volumetriche dell'Edificato Minore 822

N°	Foglio	Particella	N° piani	Piani interrati	Mansarda	Superficie (m²)
2340	2	33	1		no	39.97

Classe di intervento: 3

Tipologia edilizia
baracca in legno

Informazioni sull'Edificato Minore 823

Unità volumetriche dell'Edificato Minore 823

N°	Foglio	Particella	N° piani	Piani interrati	Mansarda	Superficie (m²)
2018	2	33	1		no	12.69

Classe di intervento: 3

Tipologia edilizia
tettoia

Informazioni sull'Edificato Minore 824

Unità volumetriche dell'Edificato Minore 824

N°	Foglio	Particella	N° piani	Piani interrati	Mansarda	Superficie (m²)
2016	2	33	1		no	16.79

Classe di intervento: 3

**Tipologia edilizia
tettoia**

Rilievi fotografici

Posizionamento dei rilievi fotografici



FOTO n° 1044 (edificio 407)



Categoria: Edificio

FOTO n° 1045 (edificio 407)



Categoria: Edificio

FOTO n° 1046 (edificio 407)



Categoria: Edificio

FOTO n° 1047 (edificio 407)



Categoria: Edificio

FOTO n° 1048 (edificio 407)



Categoria: Edificio

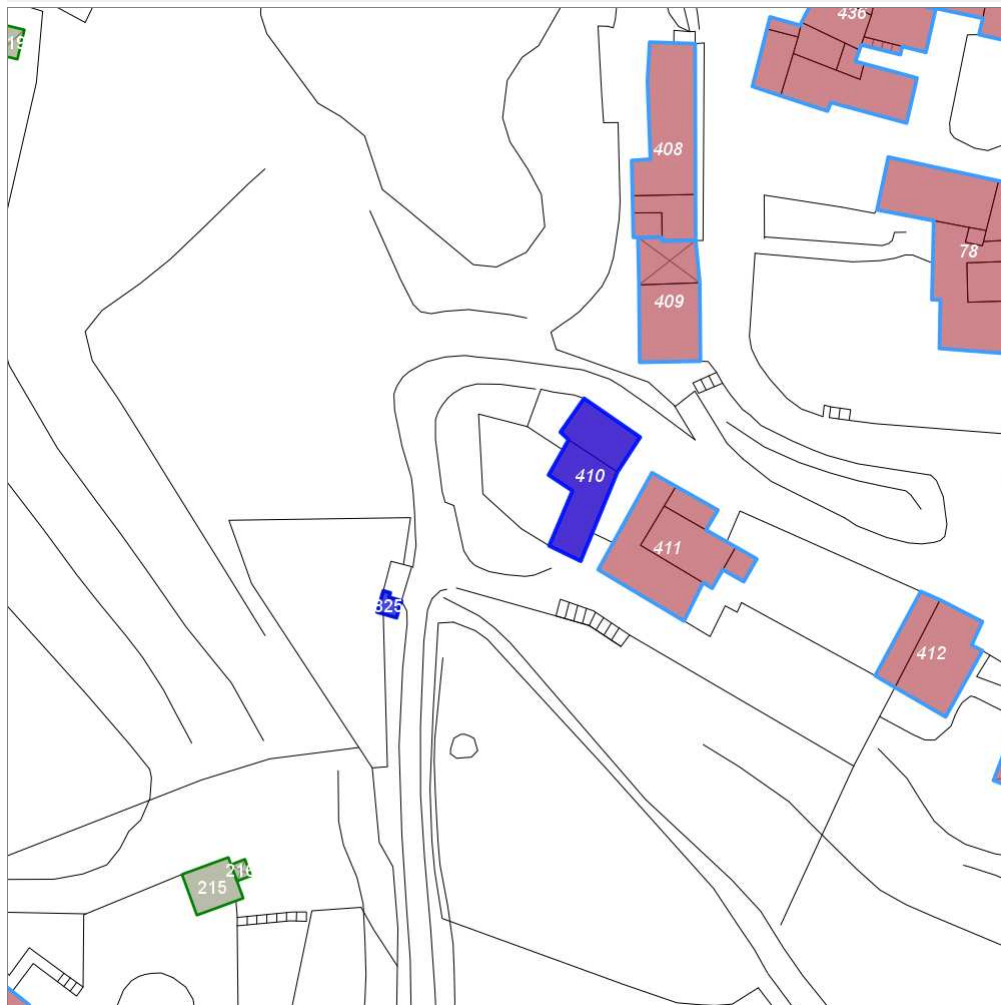
Report Scheda Edifici: *patrimonio rurale N°41*

Edifici associati alla Scheda:

ID **410**

Edificati Minori associati alla Scheda:

ID **825**



Scala: 1:1000

Informazioni sulla Scheda

- **Toponimo** BADIACCIA A MONTEMURO
- **Località** RADDA IN CHIANTI
- **Data rilevazione** 27/01/2008
- **Accessibilità** strada podereale
strada provinciale
- **Recinzioni** in legno
- **Area di pertinenza**
 - **Giardino**
 - **Stato** medio
 - **Materiale prevalente** manto erboso
 - **Permeabilità** buono
- **Alberature** di pregio lecci,

Informazioni sull'Edificio 410

Unità volumetriche dell'Edificio 410

N°	Foglio	Particella	N° piani	Piani interrati	Mansarda	Superficie (m ²)
1134						77.98
1139	2	319	2			50.68

Classe di intervento: 2

Funzioni d'uso

- Uso prevalente: **non residenziale**
- Usi presenti: **agricoltura (1)**
- Uso Piano terra:
- Piano terra: **agricoltura**

Numero piani fuori terra

- Numero piani massimo: **2**
- Esiste una parte dell'edificio con un numero di piani inferiore a quello massimo: **si**

Proprietà privata

Tipologia architettonica struttura in muratura

Stato di conservazione medio

Compatibilità dell'uso attuale congruo

Copertura

- Tipo di copertura: **a falde**
- Tipo di manto: **a falde**

Caratteristiche architettoniche e strutturali

■ Struttura paramento esterno

- Materiale: **pietra**
- Posa in opera: **elementi irregolari**
- Colore: **grigio chiaro**
- Stato di conservazione: **buono**
- Compatibilità: **congruo**

■ Angolari

- Materiale: **pietra**
- Posa in opera: **conci squadriati**
- Colore: **grigio chiaro**
- Stato di conservazione: **buono**
- Compatibilità: **congruo**

■ Cornici

- Materiale: **pietra**
- Posa in opera: **elementi squadriati**
- Colore: **grigio chiaro**
- Stato di conservazione: **buono**
- Compatibilità: **congruo**

■ Architravi finestre

- Materiale: **archivolto in laterizio**
- Posa in opera: **mattoni posti per lista**
- Colore: **terracotta**
- Stato di conservazione: **buono**
- Compatibilità: **congruo**

■ Architravi porte

- Materiale: **archivolto in laterizio**
- Posa in opera: **mattoni posti per lista**
- Colore: **terracotta**
- Stato di conservazione: **medio**
- Compatibilità: **congruo**

■ Infissi porte

- Materiale: **legno**
- Posa in opera: **a 2 ante**
- Colore: **marrone**
- Stato di conservazione: **buono**
- Compatibilità: **congruo**

■ Colombaia

- Materiale: **laterizio pietra**
- Stato di conservazione: **medio**
- Compatibilità: **congruo**

Elementi di facciata precari e non

- Cavi e tubazioni: **Enel**

Informazioni sull'Edificato Minore 825

Unità volumetriche dell'Edificato Minore 825

N°	Foglio	Particella	N° piani	Piani interrati	Mansarda	Superficie (m ²)
7	2	314	1		no	6.87

Classe di intervento: 2

Tipologia edilizia

manufatto con funzioni accessorie e o servizio

Rilievi fotografici

Posizionamento dei rilievi fotografici

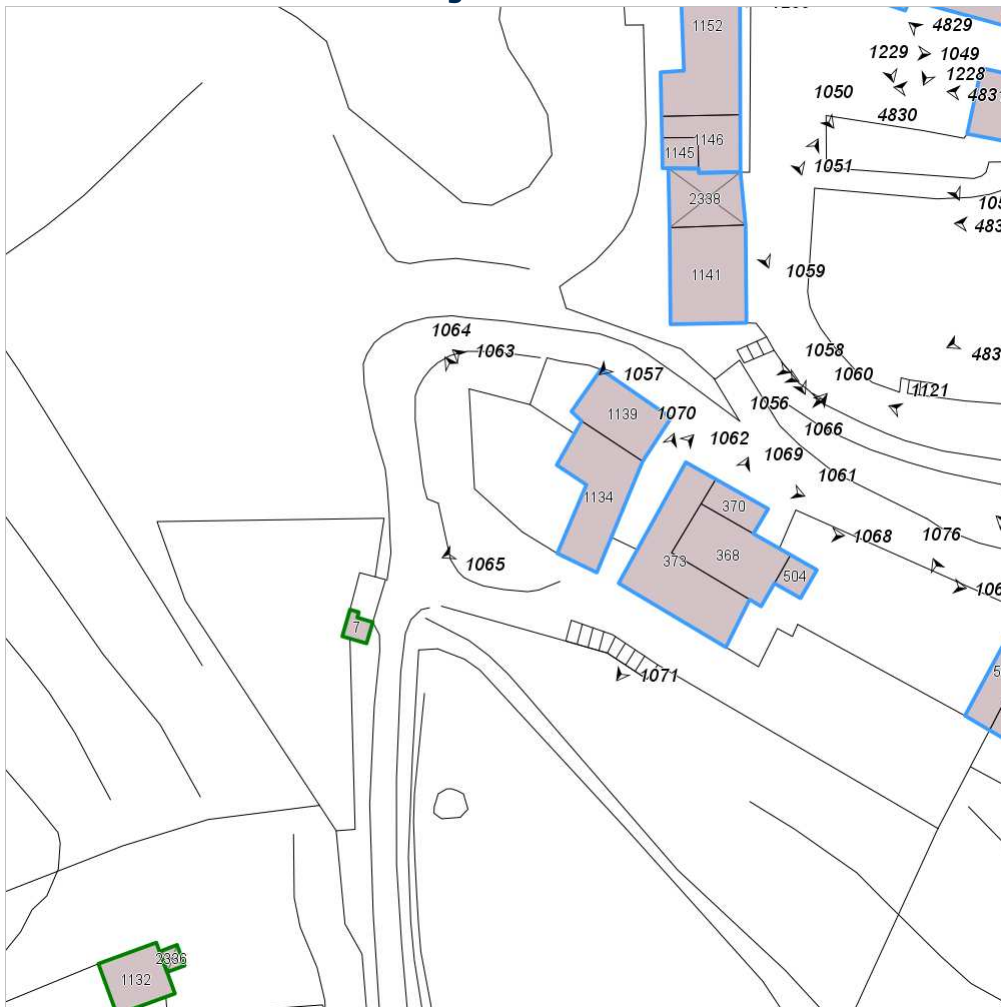


FOTO n° 1060 (edificio 410)



Categoria: Edificio

FOTO n° 1061 (edificio 410)



Categoria: Edificio

FOTO n° 1062 (edificio 410)



Categoria: Edificio

FOTO n° 1063 (edificio 410)



Categoria: Edificio

FOTO n° 1064 (edificio 410)



Categoria: Edificio

FOTO n° 1065 (edificio 410)



Categoria: Edificio

Report Scheda Edifici: *patrimonio rurale N°42*

Edifici associati alla Scheda:

ID **413**



Scala: 1:1000

Informazioni sulla Scheda

- Toponimo **BADIACCIA A MONTEMURO**
- Località **RADDA IN CHIANTI**
- Data rilevazione **27/01/2008**
- Accessibilità **strada podereale**
strada provinciale
- Recinzioni **muratura**
- Area di pertinenza
 - Giardino
 - Stato **medio**
 - Materiale prevalente **manto erboso**
 - Permeabilità **buono**
 - Cortile
 - Stato **medio**
 - Materiale prevalente **pietra**
 - Permeabilità **medio**

Informazioni sull'Edificio 413

Unità volumetriche dell'Edificio 413

N°	Foglio	Particella	N° piani	Piani interrati	Mansarda	Superficie (m²)
491	2	68	1	1		22.61
493	2	68	1			49.35
2220	2	68	1			10.22

Classe di intervento: 2

Funzioni d'uso

- Uso prevalente: **non residenziale**
- Usi presenti: **agricoltura (1)**
- Uso Piano terra:
- Piano terra: **agricoltura**

Numero piani fuori terra

- Numero piani massimo: **1**
- Esiste una parte dell'edificio con un numero di piani inferiore a quello massimo: **no**

Proprietà privata

Tipologia architettonica struttura in muratura

Stato di conservazione buono

Compatibilità dell'uso attuale congruo

Copertura

- Tipo di copertura: **a falde**
- Tipo di manto: **a falde**
- Presenza di camini e/o comignoli: **metallici**

Caratteristiche architettoniche e strutturali

■ Struttura paramento esterno

- Materiale: **pietra**
- Posa in opera: **elementi irregolari**
- Colore: **grigio chiaro**
- Stato di conservazione: **buono**
- Compatibilità: **congruo**

■ Angolari

- Materiale: **pietra**
- Posa in opera: **elementi irregolari**
- Colore: **grigio chiaro**
- Stato di conservazione: **buono**
- Compatibilità: **congruo**

■ Cornici

- Materiale: **pietra**
- Posa in opera: **elementi squadrati**
- Colore: **grigio pietra serena**
- Stato di conservazione: **buono**
- Compatibilità: **congruo**

■ Infissi finestre

- Materiale: **legno**
- Posa in opera: **a 2 ante**
- Colore: **marrone**
- Stato di conservazione: **buono**
- Compatibilità: **congruo**

■ Infissi porte

- Materiale: **alluminio**
- Posa in opera: **a 2 ante**
- Colore: **ecru**
- Stato di conservazione: **medio**
- Compatibilità: **incongruo**

Elementi di facciata precari e non

- Tende da esterno: **plastica**
- Pensiline o tettoie "a muro" in corrispondenza delle aperture: **ferro e laterizio**

Rilievi fotografici

Posizionamento dei rilievi fotografici

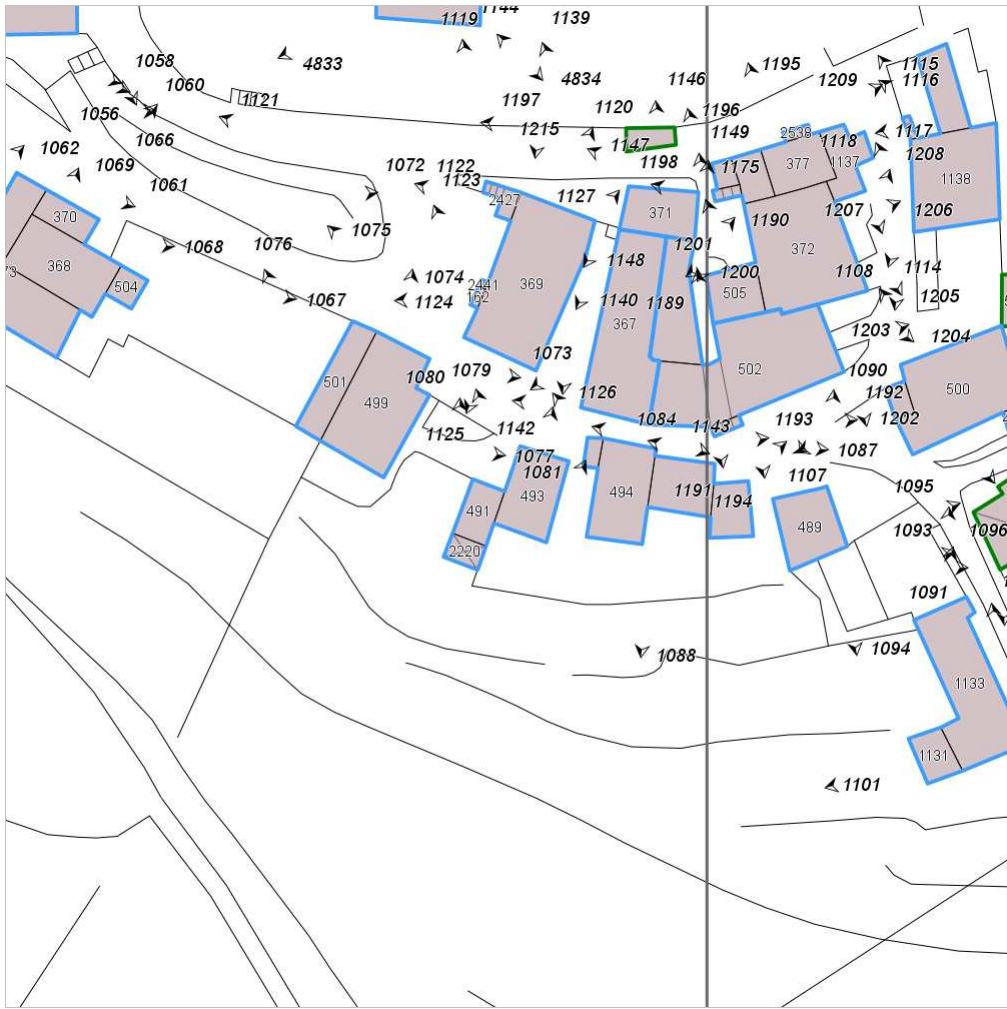


FOTO n° 1078 (edificio 413)



Categoria: Edificio

FOTO n° 1079 (edificio 413)



Categoria: Edificio

FOTO n° 1080 (edificio 413)



Categoria: Edificio

FOTO n° 1081 (edificio 413)

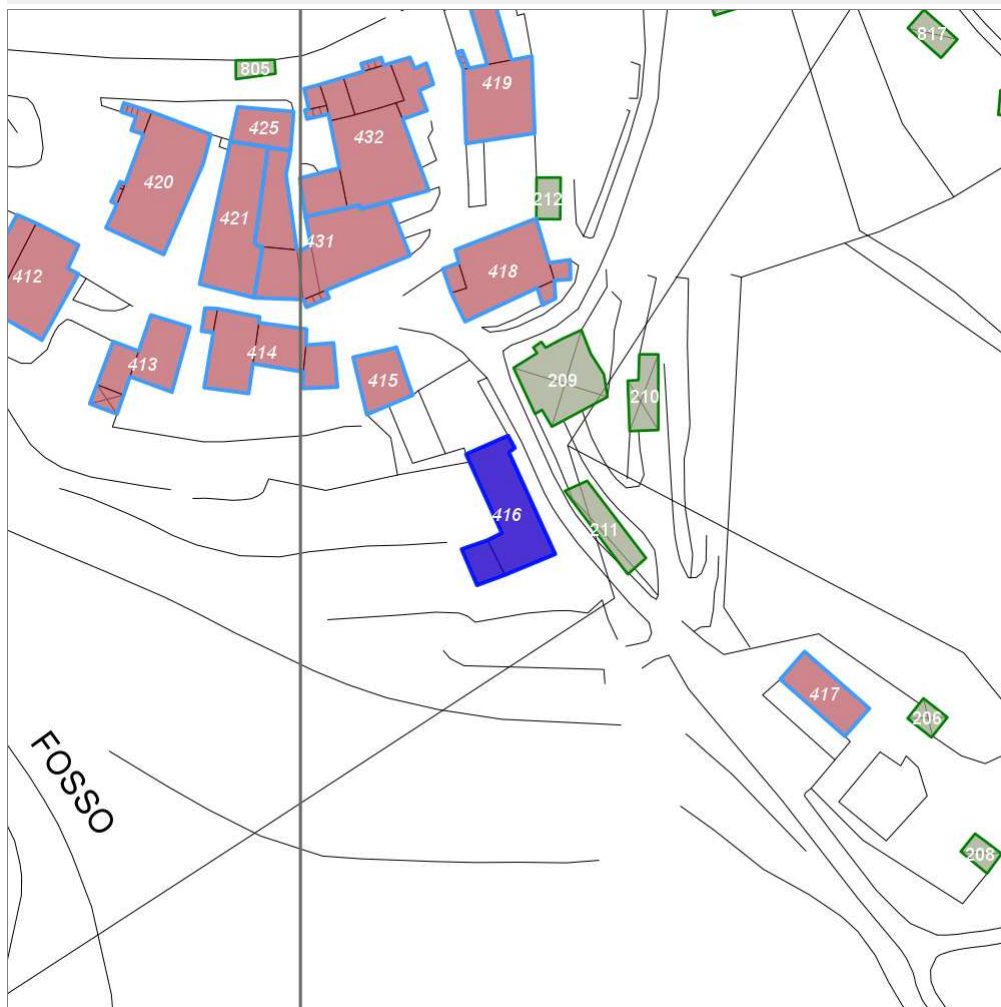


Categoria: Edificio

Report Scheda Edifici: *patrimonio rurale N°43*

Edifici associati alla Scheda:

ID **416**



Scala: 1:1000

Informazioni sulla Scheda

- **Toponimo BADIACCIA A MONTEMURO**
- **Località RADDA IN CHIANTI**
- **Data rilevazione 10/02/2008**
- **Accessibilità strada podereale
strada provinciale**
- **Recinzioni in legno**
- **Area di pertinenza**
 - **Giardino**
 - **Stato basso**
 - **Materiale prevalente manto erboso**
 - **Permeabilità buono**
 - **Cortile**
 - **Stato medio**
 - **Materiale prevalente cemento**
 - **Permeabilità basso**

Informazioni sull'Edificio 416

Unità volumetriche dell'Edificio 416

N°	Foglio	Particella	N° piani	Piani interrati	Mansarda	Superficie (m ²)
1131	2	316	1			19.36
1133	2	316	1 (a monte) 2 (a valle)			100.66

Classe di intervento: 2

Funzioni d'uso

- Uso prevalente: **residenziale**
- Usi presenti: **agricoltura (1); residenza (1)**
- Uso Piano terra:
- Piano terra: **residenza; agricoltura**
- Numero alloggi: **1**

Numero piani fuori terra

- Numero piani massimo: **2**
- Esiste una parte dell'edificio con un numero di piani inferiore a quello massimo: **sì**

Proprietà privata

Tipologia architettonica struttura in muratura

Stato di conservazione buono

Compatibilità dell'uso attuale congruo

Copertura

- Tipo di copertura: **a falde**
- Tipo di manto: **a falde**
- Presenza di camini e/o comignoli: **prefabbricati**
- Docce e pluviali: **in rame**
- Gronda: **in legno e laterizio**

Caratteristiche architettoniche e strutturali

- **Ingresso al resede**
 - Materiale: **metallo**
 - Posa in opera: **a 2 ante**
 - Colore: **marrone**
 - Stato di conservazione: **buono**
 - Compatibilità: **congruo**
- **Struttura paramento esterno**
 - Materiale: **pietra**
 - Posa in opera: **elementi irregolari**
 - Colore: **grigio chiaro**
 - Stato di conservazione: **medio**
 - Compatibilità: **congruo**
- **Intonaco**
 - Materiale: **intonaco tipo terranova**
 - Posa in opera: **finitura liscia**
 - Colore: **beige**
 - Stato di conservazione: **basso**
 - Compatibilità: **congruo**
- **Oscuramento esterno**
 - Materiale: **legno**
 - Posa in opera: **a 2 ante**
 - Colore: **marrone**
 - Stato di conservazione: **medio**
 - Compatibilità: **congruo**
- **Infissi porte**
 - Materiale: **legno**
 - Posa in opera: **a 1 anta**
 - Colore: **grigio chiaro**
 - Stato di conservazione: **basso**
 - Compatibilità: **congruo**

Elementi di facciata precari e non

- Cavi e tubazioni: **Enel**

Rilievi fotografici

Posizionamento dei rilievi fotografici

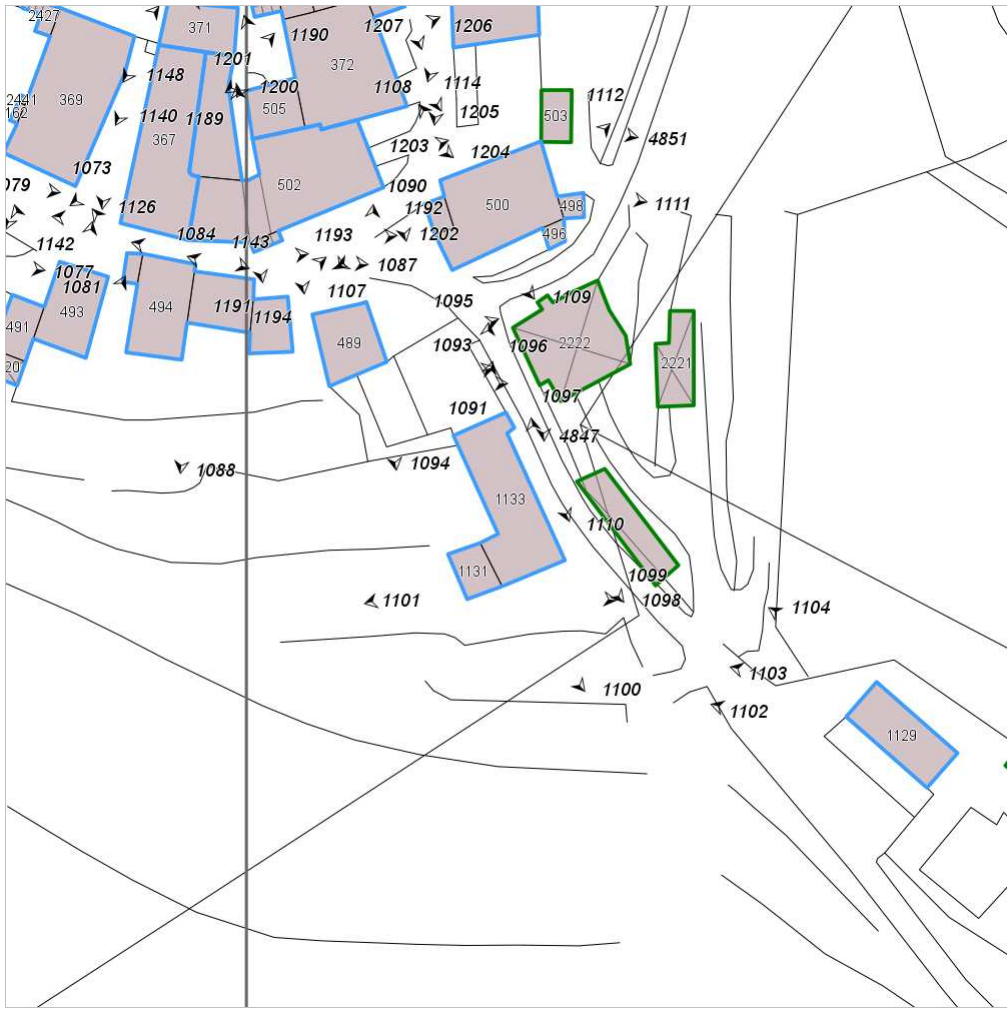


FOTO n° 1095 (edificio 416)



Categoria: Edificio

FOTO n° 1096 (edificio 416)



Categoria: Edificio

FOTO n° 1097 (edificio 416)



Categoria: Edificio

FOTO n° 1098 (edificio 416)



Categoria: Edificio

FOTO n° 1099 (edificio 416)



Categoria: Edificio

FOTO n° 1100 (edificio 416)



Categoria: Edificio

FOTO n° 1101 (edificio 416)



Categoria: Edificio

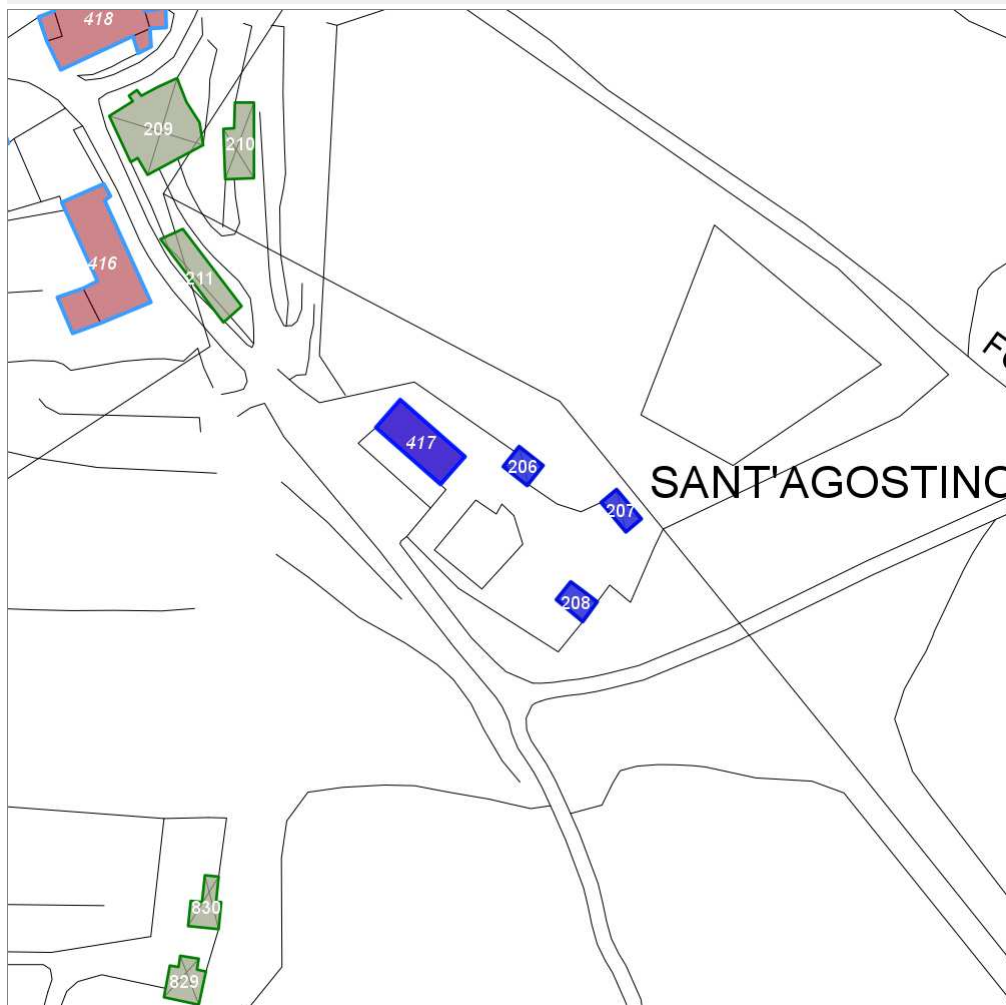
Report Scheda Edifici: *patrimonio rurale N°44*

Edifici associati alla Scheda:

ID **417**

Edificati Minori associati alla Scheda:

ID **206** ID **207** ID **208**



Scala: 1:1000

Informazioni sulla Scheda

- **Toponimo BADIACCIA A MONTEMURO**
- **Località RADDA IN CHIANTI**
- **Data rilevazione 10/02/2008**
- **Accessibilità strada poderale
strada provinciale**
- **Recinzioni in legno**
- **Area di pertinenza**
 - **Giardino**
 - **Stato buono**
 - **Materiale prevalente manto erboso**
 - **Permeabilità buono**
 - **Cortile**
 - **Stato buono**
 - **Materiale prevalente piastrelle**
 - **Permeabilità basso**
- **Alberature di pregio pini, lecci, abete**
- **Area di pertinenza: elementi presenti**
 - **Baracca: stato basso**

Informazioni sull'Edificio 417

Unità volumetriche dell'Edificio 417

N°	Foglio	Particella	N° piani	Piani interrati	Mansarda	Superficie (m²)
1129	2	105	1 (a monte) 2 (a valle)	1		55.68

Classe di intervento: 3

Funzioni d'uso

- Uso prevalente: **residenziale**
- Usi presenti: **residenza (1)**
- Uso Piano terra:
- Piano terra: **residenza**
- Numero alloggi: **1**

Numero piani fuori terra

- Numero piani massimo: **2**
- Esiste una parte dell'edificio con un numero di piani inferiore a quello massimo: **no**

Proprietà privata

Tipologia architettonica struttura in muratura

Stato di conservazione buono

Compatibilità dell'uso attuale congruo

Copertura

- Tipo di copertura: **a falde**
- Tipo di manto: **a falde**
- Presenza di camini e/o comignoli:
prefabbricati
- Docce e pluviali: **in rame**
- Gronda: **in legno e laterizio**

Caratteristiche architettoniche e strutturali

■ Struttura paramento esterno

- Materiale: **pietra**
- Posa in opera: **elementi irregolari**
- Colore: **grigio chiaro**
- Stato di conservazione: **buono**
- Compatibilità: **congruo**

■ Angolari

- Materiale: **pietra**
- Posa in opera: **conci squadriati**
- Colore: **grigio chiaro**
- Stato di conservazione: **buono**
- Compatibilità: **congruo**

■ Oscuramento esterno

- Materiale: **legno**
- Posa in opera: **a 1 anta**
- Colore: **ambra**
- Stato di conservazione: **buono**
- Compatibilità: **congruo**

■ Infissi porte

- Materiale: **legno**
- Posa in opera: **a 1 anta**
- Colore: **ambra**
- Stato di conservazione: **buono**
- Compatibilità: **congruo**

Elementi di facciata precari e non

- Cavi e tubazioni: **gas Enel**
- Insegne: **faretto**
- Pensiline o tettoie "a muro" in corrispondenza delle aperture: **legno e laterizio**

Informazioni sull'Edificato Minore 206

Unità volumetriche dell'Edificato Minore 206

N°	Foglio	Particella	N° piani	Piani interrati	Mansarda	Superficie (m²)
2335	2	105	1		no	13.73

Classe di intervento: 3

Tipologia edilizia baracca in legno

Informazioni sull'Edificato Minore 207

Unità volumetriche dell'Edificato Minore 207

N°	Foglio	Particella	N° piani	Piani interrati	Mansarda	Superficie (m²)
2334	2	123	1		no	13.64

Classe di intervento: 3

Tipologia edilizia
baracca in legno

Informazioni sull'Edificato Minore 208

Unità volumetriche dell'Edificato Minore 208

N°	Foglio	Particella	N° piani	Piani interrati	Mansarda	Superficie (m ²)
2010	2	105	1		no	14.08

Classe di intervento: 3

Tipologia edilizia
baracca in legno

Rilievi fotografici

Posizionamento dei rilievi fotografici

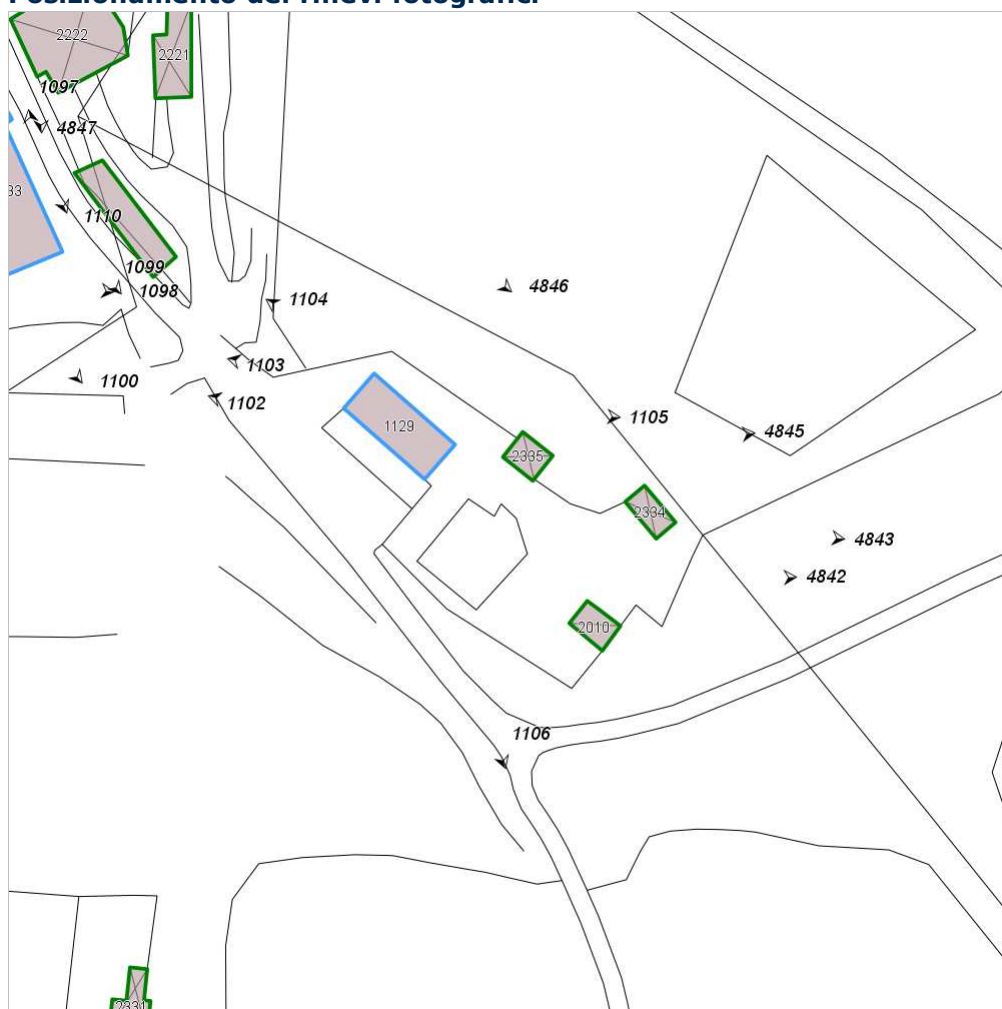


FOTO n° 1106 (edificio 417)



Categoria: Edificio

FOTO n° 1102 (edificio 417)



Categoria: Edificio

FOTO n° 1103 (edificio 417)



Categoria: Edificio

FOTO n° 1104 (edificio 417)



Categoria: Edificio

FOTO n° 1105 (edificio 417)



Categoria: Edificio

FOTO n° 4845 (edificato minore 206)



Categoria: Edificio

FOTO n° 4843 (edificato minore 207)

FOTO n° 4842 (edificato minore 208)



Categoria: Edificio



Categoria: Edificio

Report Scheda Edifici: *patrimonio rurale N°45*

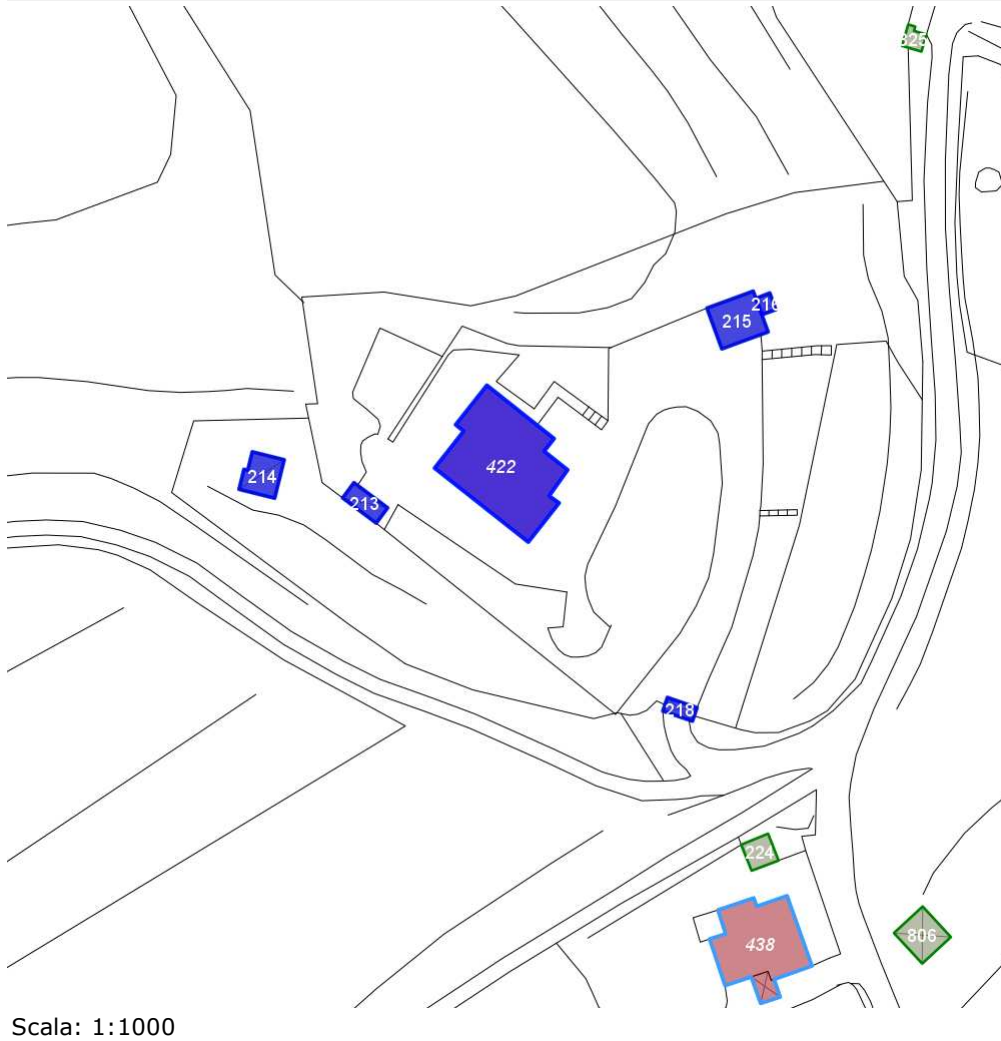
Edifici associati alla Scheda:

ID **422**

Estratto della cartografia: inquadramento minimo degli
Edifici associati a questa Scheda 45

Edificati Minori associati alla Scheda:

ID **213** ID **214** ID **215** ID **216** ID **218**



Scala: 1:1000

Informazioni sulla Scheda

- **Toponimo BADIACCIA A MONTEMURO**
- **Località RADDA IN CHIANTI**
- **Data rilevazione 27/01/2008**
- **Accessibilità strada podereale
strada provinciale**
- **Recinzioni muratura**
- **Area di pertinenza**
 - **Giardino**
 - **Stato medio**
 - **Materiale prevalente manto erboso**
 - **Permeabilità buono**
- **Alberature di pregio pini, cipressi**

Informazioni sull'Edificio 422

Unità volumetriche dell'Edificio 422

N°	Foglio	Particella	N° piani	Piani interrati	Mansarda	Superficie (m²)
1130	2	112				192.09

Classe di intervento: 4

Funzioni d'uso

- Uso prevalente: **residenziale**
- Usi presenti: **residenza (1)**
- Piano terra: **residenza**
- Numero alloggi: **1**

Numero piani fuori terra

- Numero piani massimo: **0**
- Esiste una parte dell'edificio con un numero di piani inferiore a quello massimo: **no**

Proprietà privata

Tipologia architettonica struttura in muratura

Stato di conservazione medio

Compatibilità dell'uso attuale congruo

Copertura

- Tipo di copertura: **a falde**
- Tipo di manto: **a falde**

Caratteristiche architettoniche e strutturali

- **Ingresso al resede**
 - Materiale: **metallo**
 - Posa in opera: **a 2 ante**
 - Colore: **grigio scuro**
 - Stato di conservazione: **buono**
 - Compatibilità: **congruo**
- **Intonaco**
 - Materiale: **intonaco tipo terranova**
 - Posa in opera: **finitura liscia**
 - Colore: **beige**
 - Stato di conservazione: **buono**
 - Compatibilità: **congruo**
- **Loggia**
 - Materiale: **calcestruzzo**
 - Posa in opera: **aperta con ringhiera**
 - Colore: **beige**
 - Stato di conservazione: **buono**
 - Compatibilità: **congruo**
- **Oscuramento esterno**
 - Materiale: **legno**
 - Posa in opera: **a 2 ante**
 - Colore: **marrone**
 - Stato di conservazione: **buono**
 - Compatibilità: **congruo**
- **Cassetta postale a vista**
 - Materiale: **lamiera di acciaio**
 - Posa in opera: **fissato sul cancello d'ingres**
 - Colore: **grigio chiaro**
 - Stato di conservazione: **buono**
 - Compatibilità: **congruo**

Elementi di facciata precari e non

- Pensiline o tettoie "a muro" in corrispondenza delle aperture: **ferro e laterizio**

Informazioni sull'Edificato Minore 213

Unità volumetriche dell'Edificato Minore 213

N°	Foglio	Particella	N° piani	Piani interrati	Mansarda	Superficie (m²)
2011						14.04

Classe di intervento: 4

Tipologia edilizia tettoia

Informazioni sull'Edificato Minore 214

Unità volumetriche dell'Edificato Minore 214

N°	Foglio	Particella	N° piani	Piani interrati	Mansarda	Superficie (m²)
2012						24.2

Classe di intervento: 4

Tipologia edilizia baracca in legno

Informazioni sull'Edificato Minore 215

Unità volumetriche dell'Edificato Minore 215

N°	Foglio	Particella	N° piani	Piani interrati	Mansarda	Superficie (m²)
1132						37.45

Classe di intervento: 4

Tipologia edilizia
manufatto con funzioni
accessorie e o servizio

Informazioni sull'Edificato Minore 216

Unità volumetriche dell'Edificato Minore 216

N°	Foglio	Particella	N° piani	Piani interrati	Mansarda	Superficie (m²)
2336						4.58

Classe di intervento: 4

Tipologia edilizia
tettoia

Informazioni sull'Edificato Minore 218

Unità volumetriche dell'Edificato Minore 218

N°	Foglio	Particella	N° piani	Piani interrati	Mansarda	Superficie (m²)
2333						7.88

Classe di intervento: 4

Tipologia edilizia
tettoia

Rilievi fotografici

Posizionamento dei rilievi fotografici



FOTO n° 1138 (edificio 422)



Categoria: Edificio

FOTO n° 1176 (edificio 422)



Categoria: Edificio

FOTO n° 1177 (edificio 422)



Categoria: Edificio

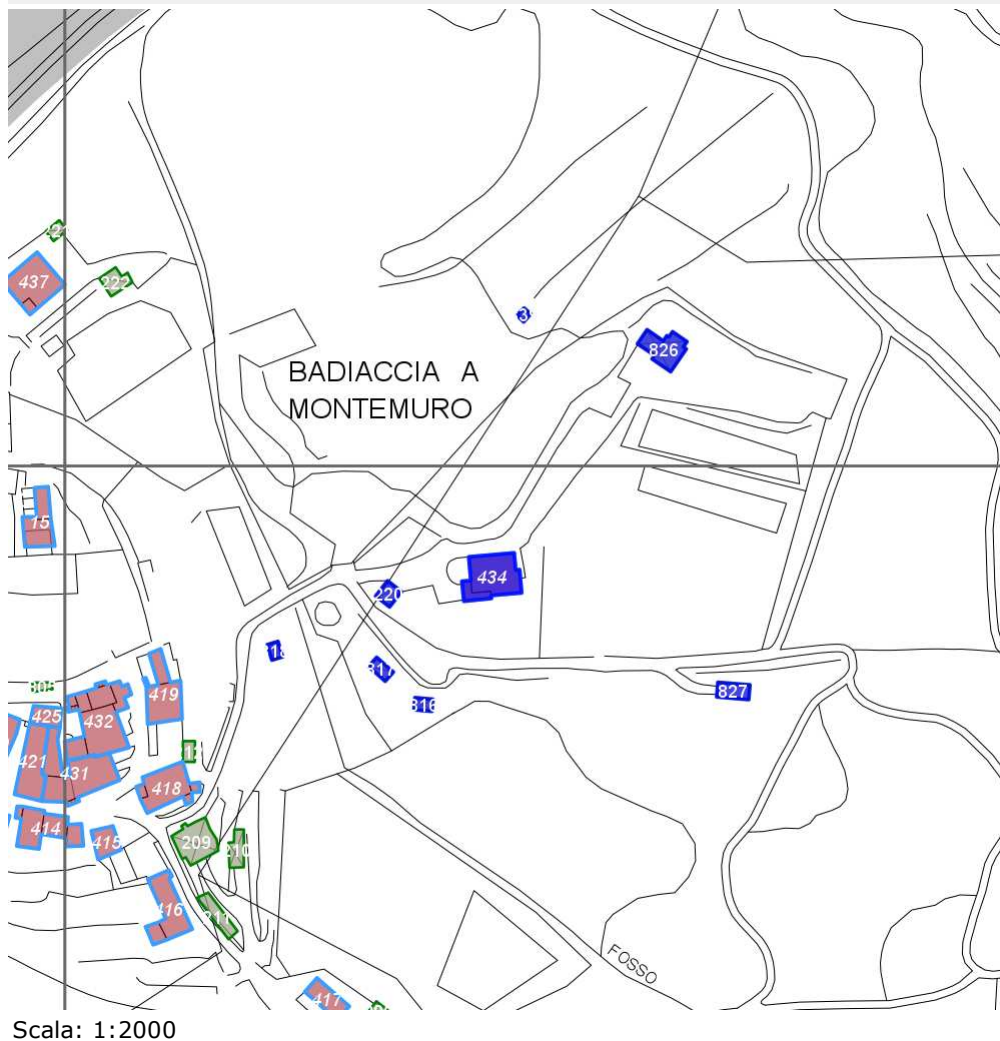
Report Scheda Edifici: *patrimonio rurale N°46*

Edifici associati alla Scheda:

ID **434**

Edificati Minori associati alla Scheda:

ID **220** ID **816** ID **817** ID **818** ID **826** ID **827** ID **839**



Informazioni sulla Scheda

- Toponimo **BADIACCIA A MONTEMURO**
- Località **RADDA IN CHIANTI**
- Data rilevazione **10/02/2008**
- Accessibilità **strada comunale**
- Recinzioni **filo spinato**
- Area di pertinenza
 - Giardino
 - Stato **buono**
 - Materiale prevalente **manto erboso**
 - Permeabilità **buono**
- Alberature di pregio **abeti, platani,**
- Area di pertinenza: elementi presenti
 - Baracca: stato **buono**
 - Tettoia: stato **buono**

Informazioni sull'Edificio 434

Unità volumetriche dell'Edificio 434

N°	Foglio	Particella	N° piani	Piani interrati	Mansarda	Superficie (m²)
1143						22.08
1148	2	86	1			129.36

Classe di intervento: 4

Funzioni d'uso

- Uso prevalente: **residenziale**
- Usi presenti: **residenza (1)**
- Uso Piano terra:
- Piano terra: **residenza**
- Numero alloggi: **1**

Numero piani fuori terra

- Numero piani massimo: **1**
- Esiste una parte dell'edificio con un numero di piani inferiore a quello massimo: **si**

Proprietà privata

Tipologia architettonica struttura in muratura

Stato di conservazione buono

Compatibilità dell'uso attuale congruo

Copertura

- Tipo di copertura: **a falde**
- Tipo di manto: **a falde**
- Presenza di camini e/o comignoli: **in muratura**
- Docce e pluviali: **in plastica**
- Gronda: **in legno e laterizio**

Caratteristiche architettoniche e strutturali

- **Ingresso al resede**
 - Materiale: **metallo**
 - Posa in opera: **a 2 ante**
 - Colore: **grigio scuro**
 - Stato di conservazione: **buono**
 - Compatibilità: **congruo**
- **Intonaco**
 - Materiale: **intonaco tipo terranova**
 - Posa in opera: **finitura liscia**
 - Colore: **beige**
 - Stato di conservazione: **buono**
 - Compatibilità: **congruo**
- **Loggia**
 - Materiale: **legno e laterizio**
 - Posa in opera: **aperta**
 - Colore: **beige**
 - Stato di conservazione: **buono**
 - Compatibilità: **congruo**
- **Infissi finestre**
 - Materiale: **legno**
 - Posa in opera: **a 2 ante**
 - Colore: **ambra**
 - Stato di conservazione: **buono**
 - Compatibilità: **congruo**
- **Oscureamento esterno**
 - Materiale: **legno**
 - Posa in opera: **a 2 ante**
 - Colore: **ambra**
 - Stato di conservazione: **buono**
 - Compatibilità: **congruo**
- **Controfinestre**
 - Colore: **ambra**
- **Infissi porte**
 - Materiale: **legno**
 - Posa in opera: **a 2 ante**
 - Colore: **ambra**
 - Stato di conservazione: **buono**
 - Compatibilità: **congruo**
- **Controporte**
 - Materiale: **legno**
 - Posa in opera: **a 2 ante**
 - Colore: **ambra**
 - Stato di conservazione: **buono**
 - Compatibilità: **congruo**
- **Cassetta postale a vista**
 - Materiale: **lamiera di acciaio**
 - Posa in opera: **paramento esterno pilastro**
 - Colore: **grigio scuro**
 - Stato di conservazione: **buono**
 - Compatibilità: **congruo**

Elementi di facciata precari e non

- Pensiline o tettoie "a muro" in corrispondenza delle aperture: **ferro e laterizio**

Informazioni sull'Edificato Minore 220

Unità volumetriche dell'Edificato Minore 220

N°	Foglio	Particella	N° piani	Piani interrati	Mansarda	Superficie (m²)
2339						24.28

Classe di intervento: 4

Tipologia edilizia
baracca, manufatto precario

Informazioni sull'Edificato Minore 816

Unità volumetriche dell'Edificato Minore 816

N°	Foglio	Particella	N° piani	Piani interrati	Mansarda	Superficie (m²)
2187	2	82	1		no	15.62

Classe di intervento: 4

Tipologia edilizia
box metallico

Informazioni sull'Edificato Minore 817

Unità volumetriche dell'Edificato Minore 817

N°	Foglio	Particella	N° piani	Piani interrati	Mansarda	Superficie (m²)
2013	2	82	1		no	19.25

Classe di intervento: 4

Tipologia edilizia
baracca in legno

Informazioni sull'Edificato Minore 818

Unità volumetriche dell'Edificato Minore 818

N°	Foglio	Particella	N° piani	Piani interrati	Mansarda	Superficie (m²)
2337	2	80	1		no	12.92

Classe di intervento: 4

Tipologia edilizia
box metallico

Informazioni sull'Edificato Minore 826

Unità volumetriche dell'Edificato Minore 826

N°	Foglio	Particella	N° piani	Piani interrati	Mansarda	Superficie (m²)
2341	2	87	1		no	76.93

Classe di intervento: 4

Tipologia edilizia
manufatto con funzioni
accessorie e o servizio
baracca in legno

Informazioni sull'Edificato Minore 827

Unità volumetriche dell'Edificato Minore 827

N°	Foglio	Particella	N° piani	Piani interrati	Mansarda	Superficie (m²)
1136	2	132	1		no	33.35

Classe di intervento: 4

Tipologia edilizia
box metallico

Informazioni sull'Edificato Minore 839

Unità volumetriche dell'Edificato Minore 839

N°	Foglio	Particella	N° piani	Piani interrati	Mansarda	Superficie (m²)
2342	2	276	1		no	6.81

Classe di intervento: 4

Tipologia edilizia
tettoia

Rilievi fotografici

Posizionamento dei rilievi fotografici



FOTO n° 1212 (edificio 434)



Categoria: Edificio

FOTO n° 1210 (edificio 434)



Categoria: Rilevanza ambientale in rapporto al contesto

FOTO n° 1211 (edificio 434)



Categoria: pertinenza

FOTO n° 1213 (edificio 434)



Categoria: Edificio

FOTO n° 1214 (edificio 434)



Categoria: Rilevanza ambientale in rapporto al contesto

FOTO n° 4839 (edificato minore 826)



Categoria: pertinenza

Report Scheda Edifici: *patrimonio rurale N°47*

Edifici associati alla Scheda:

ID **437**

Edificati Minori associati alla Scheda:

ID **221** ID **222** ID **223**



Scala: 1:1000

Informazioni sulla Scheda

- **Toponimo BADIACCIA A MONTEMURO**
- **Località RADDA IN CHIANTI**
- **Data rilevazione 27/01/2008**
- **Accessibilità strada provinciale**
- **Recinzioni filo spinato**
- **Area di pertinenza**
 - **Giardino**
 - **Stato medio**
 - **Materiale prevalente manto erboso**
 - **Permeabilità buono**
- **Alberature di pregio pini, platani**
- **Area di pertinenza: elementi presenti**
 - **Barbecue: stato medio**

Informazioni sull'Edificio 437

Unità volumetriche dell'Edificio 437

N°	Foglio	Particella	N° piani	Piani interrati	Mansarda	Superficie (m²)
1163						9.45
1165	2	8	2			128.57

Classe di intervento: 4

Funzioni d'uso

- Uso prevalente: **residenziale**
- Usi presenti: **residenza (1)**
- Uso Piano terra:
- Piano terra: **residenza**
- Numero alloggi: **2**

Numero piani fuori terra

- Numero piani massimo: **2**
- Esiste una parte dell'edificio con un numero di piani inferiore a quello massimo: **si**

Proprietà privata

Tipologia architettonica struttura in muratura

Stato di conservazione buono

Compatibilità dell'uso attuale congruo

Copertura

- Tipo di copertura: **a falde**
- Tipo di manto: **a falde**
- Docce e pluviali: **in rame**
- Gronda: **in legno e laterizio**

Caratteristiche architettoniche e strutturali

- **Ingresso al resede**
 - Materiale: **metallo**
 - Posa in opera: **a 2 ante**
 - Colore: **grigio scuro**
 - Stato di conservazione: **buono**
 - Compatibilità: **congruo**
- **Struttura paramento esterno**
 - Materiale: **pietra**
 - Posa in opera: **elementi irregolari**
 - Colore: **grigio chiaro**
 - Stato di conservazione: **buono**
 - Compatibilità: **congruo**
- **Angolari**
 - Materiale: **pietra**
 - Posa in opera: **conci squadriati**
 - Colore: **grigio chiaro**
 - Stato di conservazione: **buono**
 - Compatibilità: **congruo**
- **Intonaco**
 - Materiale: **intonaco tipo terranova**
 - Posa in opera: **finitura liscia**
 - Colore: **beige**
 - Stato di conservazione: **buono**
 - Compatibilità: **congruo**
- **Oscureamento esterno**
 - Materiale: **legno**
 - Posa in opera: **a 2 ante**
 - Colore: **marrone**
 - Stato di conservazione: **buono**
 - Compatibilità: **congruo**
- **Infissi porte**
 - Materiale: **legno**
 - Posa in opera: **a 2 ante**
 - Colore: **marrone**
 - Stato di conservazione: **buono**
 - Compatibilità: **congruo**
- **Cassetta postale a vista**
 - Materiale: **lamiera di acciaio**
 - Posa in opera: **fissato sul cancello**
 - Colore: **rosso cardinale**
 - Stato di conservazione: **buono**
 - Compatibilità: **incongruo**

Informazioni sull'Edificato Minore 221

Unità volumetriche dell'Edificato Minore 221

N°	Foglio	Particella	N° piani	Piani interrati	Mansarda	Superficie (m²)
2022						15.52

Classe di intervento: 4

Tipologia edilizia tettoia

Informazioni sull'Edificato Minore 222

Unità volumetriche dell'Edificato Minore 222

N°	Foglio	Particella	N° piani	Piani interrati	Mansarda	Superficie (m²)
2021						35.14

Classe di intervento: 4

Tipologia edilizia
manufatto con funzioni
accessorie e o servizio
baracca in legno

Informazioni sull'Edificato Minore 223

Unità volumetriche dell'Edificato Minore 223

N°	Foglio	Particella	N° piani	Piani interrati	Mansarda	Superficie (m²)
2020						14.02

Classe di intervento: 4

Tipologia edilizia
tettoia
baracca in legno

Rilievi fotografici

Posizionamento dei rilievi fotografici



FOTO n° 1241 (edificio 437)



Categoria: Edificio

FOTO n° 1238 (edificio 437)



Categoria: pertinenza

FOTO n° 1239 (edificio 437)



Categoria: Tipo di copertura

FOTO n° 1240 (edificio 437)

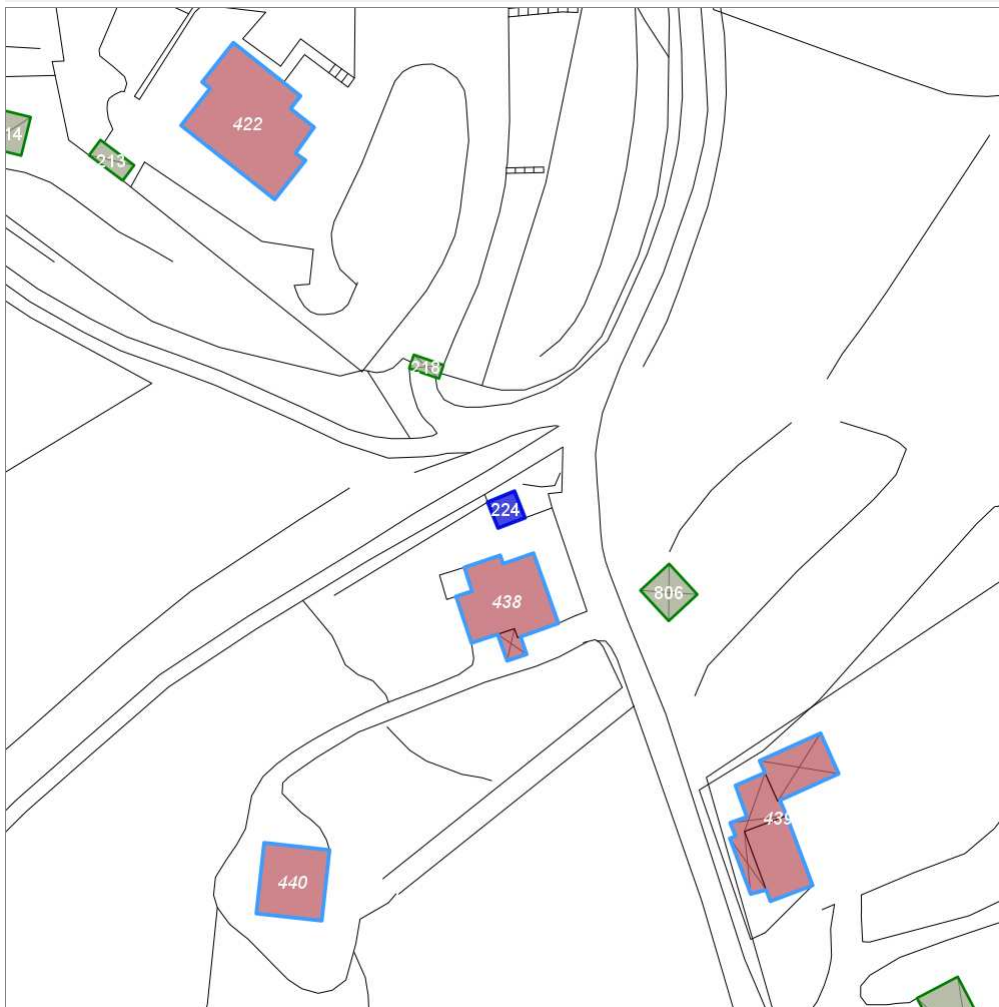


Categoria: Edificio

Report Scheda Edifici: *patrimonio rurale N°48*

Edificati Minori associati alla Scheda:

ID **224**



Scala: 1:1000

Informazioni sulla Scheda

- **Toponimo** **BADIACCIA A MONTEMURO**
- **Località** **RADDA IN CHIANTI**
- **Data rilevazione** **27/01/2008**
- **Accessibilità** **strada podereale**
strada provinciale
- **Recinzioni** **muratura**
- **Area di pertinenza**
 - **Giardino**
 - **Stato** **buono**
 - **Materiale prevalente** **terrabattuta**
 - **Permeabilità** **buono**
- **Alberature di pregio** **pini, abeti**
- **Area di pertinenza: elementi presenti**
 - **Forno: stato** **buono**
 - **Pozzo: stato** **buono**

Informazioni sull'Edificato Minore 224

Unità volumetriche dell'Edificato Minore 224

N°	Foglio	Particella	N° piani	Piani interrati	Mansarda	Superficie (m ²)
158	2	248	1			14.37

Classe di intervento:

Tipologia edilizia
manufatto con funzioni
accessorie e o servizio

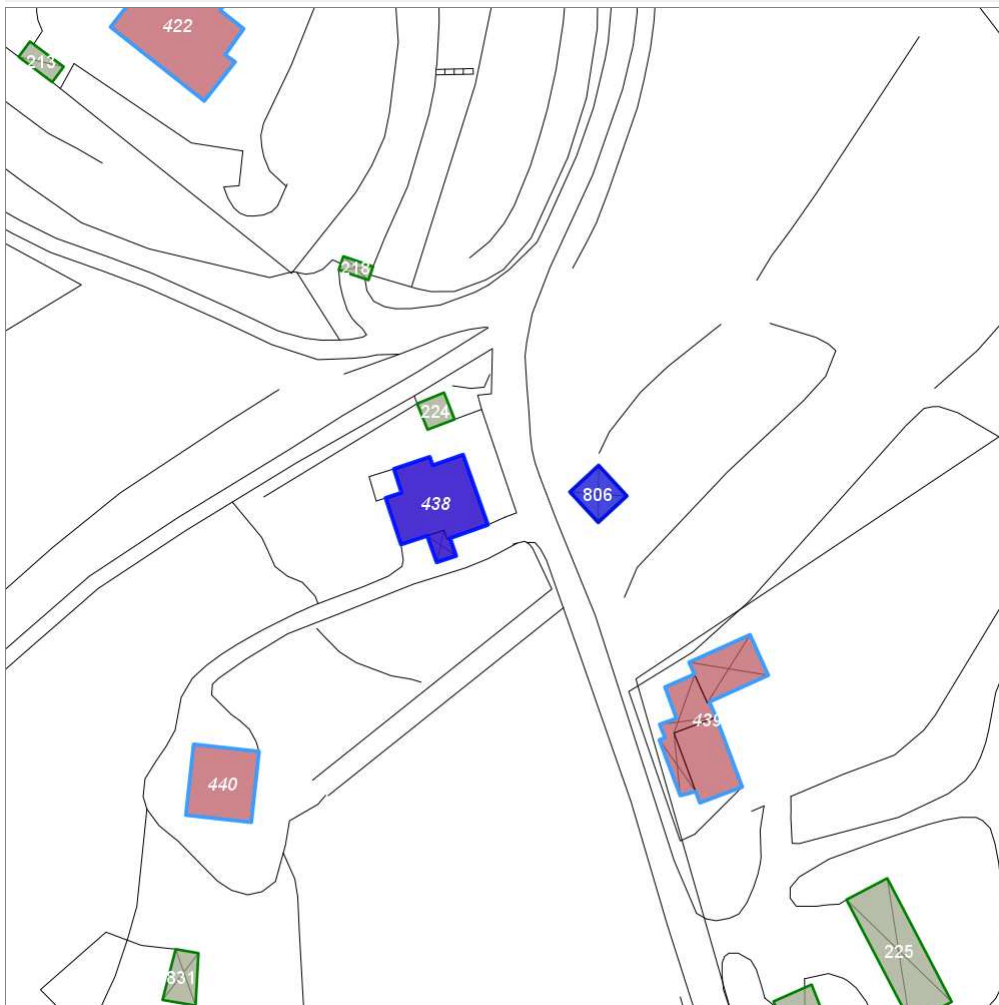
Report Scheda Edifici: *patrimonio rurale N°49*

Edifici associati alla Scheda:

ID **438**

Edificati Minori associati alla Scheda:

ID **806**



Scala: 1:1000

Informazioni sulla Scheda

- Toponimo **BADIACCIA A MONTEMURO**
- Località **RADDA IN CHIANTI**
- Data rilevazione **27/01/2008**
- Accessibilità **strada podereale**
strada provinciale
- Recinzioni **muratura**
- Area di pertinenza
 - Giardino
 - Stato **buono**
 - Materiale prevalente **manto erboso**
 - Permeabilità **buono**
- Alberature di pregio **pini, abeti**
- Area di pertinenza: elementi presenti
 - Tettoia: stato **buono**
 - Forno: stato **buono**
 - Pozzo: stato **buono**

Informazioni sull'Edificio 438

Unità volumetriche dell'Edificio 438

N°	Foglio	Particella	N° piani	Piani interrati	Mansarda	Superficie (m²)
1128	2	248	2		si	108.1
2330						9.65

Classe di intervento: 3

Funzioni d'uso

- Uso prevalente: **residenziale**
- Usi presenti: **residenza (1)**
- Uso Piano terra:
- Piano terra: **residenza**
- Numero alloggi: **1**

Numero piani fuori terra

- Numero piani massimo: **2**
- Esiste una parte dell'edificio con un numero di piani inferiore a quello massimo: **si**

Proprietà privata

Tipologia architettonica struttura in muratura

Stato di conservazione buono

Compatibilità dell'uso attuale congruo

Copertura

- Tipo di copertura: **a falde**
- Tipo di manto: **a falde**
- Presenza di camini e/o comignoli: **in muratura**
- Docce e pluviali: **in rame**
- Gronda: **in cemento e laterizio**

Caratteristiche architettoniche e strutturali

- **Ingresso al resede**
 - Materiale: **metallo**
 - Posa in opera: **a 2 ante**
 - Colore: **grigio scuro**
 - Stato di conservazione: **buono**
 - Compatibilità: **congruo**
- **Rivestimento fino a 1 metro/zoccolatura**
 - Materiale: **pietra**
 - Posa in opera: **elementi irregolari**
 - Colore: **grigio chiaro**
 - Stato di conservazione: **buono**
 - Compatibilità: **congruo**
- **Intonaco**
 - Materiale: **intonaco tipo terranova**
 - Posa in opera: **finitura liscia**
 - Colore: **giallo napoli**
 - Stato di conservazione: **buono**
 - Compatibilità: **congruo**
- **Cornici**
 - Materiale: **calcestruzzo**
 - Posa in opera: **finitura liscia**
 - Colore: **grigio chiaro**
 - Stato di conservazione: **buono**
 - Compatibilità: **congruo**
- **Loggia**
 - Materiale: **legno e laterizio**
 - Posa in opera: **aperta**
 - Colore: **terra di Siena naturale**
 - Stato di conservazione: **buono**
 - Compatibilità: **congruo**
- **Oscuramento esterno**
 - Materiale: **legno**
 - Posa in opera: **a 1 anta**
 - Colore: **marrone**
 - Stato di conservazione: **buono**
 - Compatibilità: **congruo**
- **Cassetta postale a vista**
 - Materiale: **lamiera di acciaio**
 - Posa in opera: **paramento esterno pilastro**
 - Colore: **grigio chiaro**
 - Stato di conservazione: **buono**
 - Compatibilità: **congruo**

Elementi di facciata precari e non

- Cavi e tubazioni: **Enel**
- Insegne: **faretti**

Informazioni sull'Edificato Minore 806

Unità volumetriche dell'Edificato Minore 806

N°	Foglio	Particella	N° piani	Piani interrati	Mansarda	Superficie (m²)
2332						28.4

Classe di intervento: 3

Tipologia edilizia tettoia manufatto con funzioni

Rilievi fotografici

Posizionamento dei rilievi fotografici

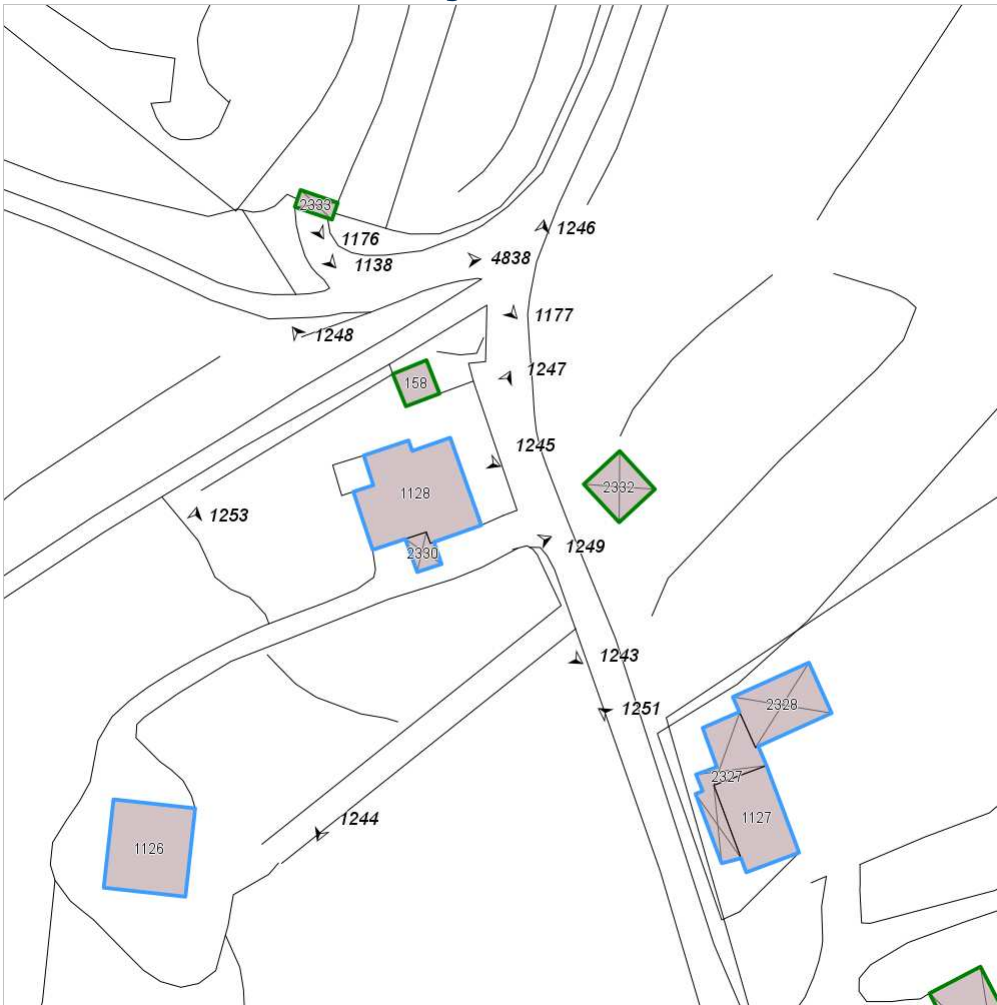


FOTO n° 1244 (edificio 438)



Categoria: Edificio

FOTO n° 1243 (edificio 438)



Categoria: Edificio

FOTO n° 1245 (edificio 438)



Categoria: pertinenza

FOTO n° 1246 (edificio 438)



Categoria: Rilevanza ambientale in rapporto al contesto

FOTO n° 1247 (edificio 438)



Categoria: Edificio

FOTO n° 1248 (edificio 438)



Categoria: Edificio

FOTO n° 1249 (edificio 438)



Categoria: pertinenza

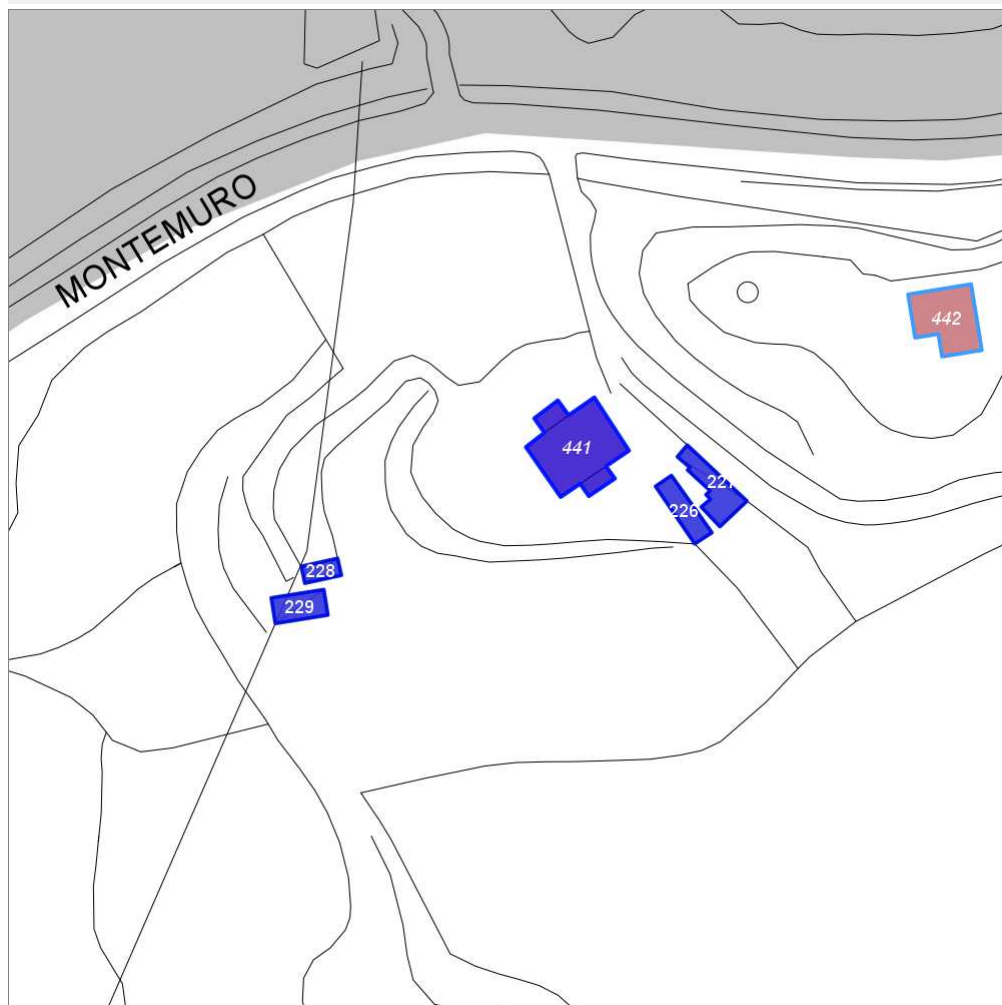
Report Scheda Edifici: *patrimonio rurale N°50*

Edifici associati alla Scheda:

ID **441**

Edificati Minori associati alla Scheda:

ID **226** ID **227** ID **228** ID **229**



Scala: 1:1000

Informazioni sulla Scheda

- Toponimo **BADIACCIA A MONTEMURO**
- Località **RADDA IN CHIANTI**
- Data rilevazione **10/02/2008**
- Accessibilità **strada provinciale**
- Recinzioni **filo spinato**
- Area di pertinenza
 - Giardino
 - Stato **buono**
 - Materiale prevalente **manto erboso**
 - Permeabilità **buono**
- Alberature di pregio **pini, abeti**
- Area di pertinenza: elementi presenti
 - Barbecue: stato **buono**
 - Pozzo: stato **buono**

Informazioni sull'Edificio 441

Unità volumetriche dell'Edificio 441

N°	Foglio	Particella	N° piani	Piani interrati	Mansarda	Superficie (m²)
1167						8.31
1168						9.36
1169	2	14	2		si	91.46

Classe di intervento: 4

Funzioni d'uso

- Uso prevalente: **residenziale**
- Usi presenti: **residenza (1)**
- Uso Piano terra:
- Piano terra: **residenza**
- Numero alloggi: **1**

Numero piani fuori terra

- Numero piani massimo: **2**
- Esiste una parte dell'edificio con un numero di piani inferiore a quello massimo: **sì**

Proprietà privata

Tipologia architettonica struttura in muratura

Stato di conservazione buono

Compatibilità dell'uso attuale congruo

Copertura

- Tipo di copertura: **a falde**
- Tipo di manto: **a falde**
- Presenza di camini e/o comignoli: **in muratura**
- Docce e pluviali: **in plastica**
- Gronda: **in legno e laterizio**

Caratteristiche architettoniche e strutturali

■ Ingresso al resede

- Materiale: **metallo**
- Posa in opera: **a 2 ante**
- Colore: **verde cacciatore**
- Stato di conservazione: **buono**
- Compatibilità: **congruo**

■ Intonaco

- Materiale: **intonaco tipo terranova**
- Posa in opera: **finitura liscia**
- Colore: **giallo napoli**
- Stato di conservazione: **buono**
- Compatibilità: **congruo**

■ Cornici

- Materiale: **laterizio**
- Posa in opera: **mattoni posti di piatto-lista**
- Colore: **terracotta**
- Stato di conservazione: **buono**
- Compatibilità: **congruo**

■ Loggia

- Materiale: **legno e laterizio**
- Posa in opera: **aperta**
- Stato di conservazione: **buono**
- Compatibilità: **congruo**

■ Infissi finestre

- Materiale: **legno**
- Posa in opera: **a 2 ante**
- Colore: **marrone**
- Stato di conservazione: **buono**
- Compatibilità: **congruo**

■ Oscuramento esterno

- Materiale: **legno**
- Posa in opera: **a 2 ante**
- Colore: **marrone**
- Stato di conservazione: **buono**
- Compatibilità: **congruo**

■ Cassetta postale a vista

- Materiale: **lamiera di acciaio**
- Posa in opera: **paramento esterno pilastro**
- Colore: **ecru**
- Stato di conservazione: **buono**
- Compatibilità: **congruo**

Elementi di facciata precari e non

- Insegne: **faretti**

Informazioni sull'Edificato Minore 226

Unità volumetriche dell'Edificato Minore 226

N°	Foglio	Particella	N° piani	Piani interrati	Mansarda	Superficie (m²)
1166	2	18	1		no	24.26

Classe di intervento: 4

Tipologia edilizia manufatto con funzioni accessorie e o servizio

Informazioni sull'Edificato Minore 227

Unità volumetriche dell'Edificato Minore 227

N°	Foglio	Particella	N° piani	Piani interrati	Mansarda	Superficie (m²)
2025	2	18	1		no	33.71

Classe di intervento: 4

Tipologia edilizia
baracca in legno

Informazioni sull'Edificato Minore 228

Unità volumetriche dell'Edificato Minore 228

N°	Foglio	Particella	N° piani	Piani interrati	Mansarda	Superficie (m²)
2024	2	14	1		no	11.29

Classe di intervento: 4

Tipologia edilizia
manufatto con funzioni
accessorie e o servizio

Informazioni sull'Edificato Minore 229

Unità volumetriche dell'Edificato Minore 229

N°	Foglio	Particella	N° piani	Piani interrati	Mansarda	Superficie (m²)
2023	2	14	1		no	24.05

Classe di intervento: 4

Tipologia edilizia
manufatto con funzioni
accessorie e o servizio

Rilievi fotografici

Posizionamento dei rilievi fotografici



FOTO n° 1255 (edificio 441)



Categoria: Edificio

FOTO n° 1256 (edificio 441)



Categoria: Edificio

FOTO n° 1257 (edificio 441)



Categoria: Rilevanza ambientale in rapporto al contesto

FOTO n° 1258 (edificio 441)

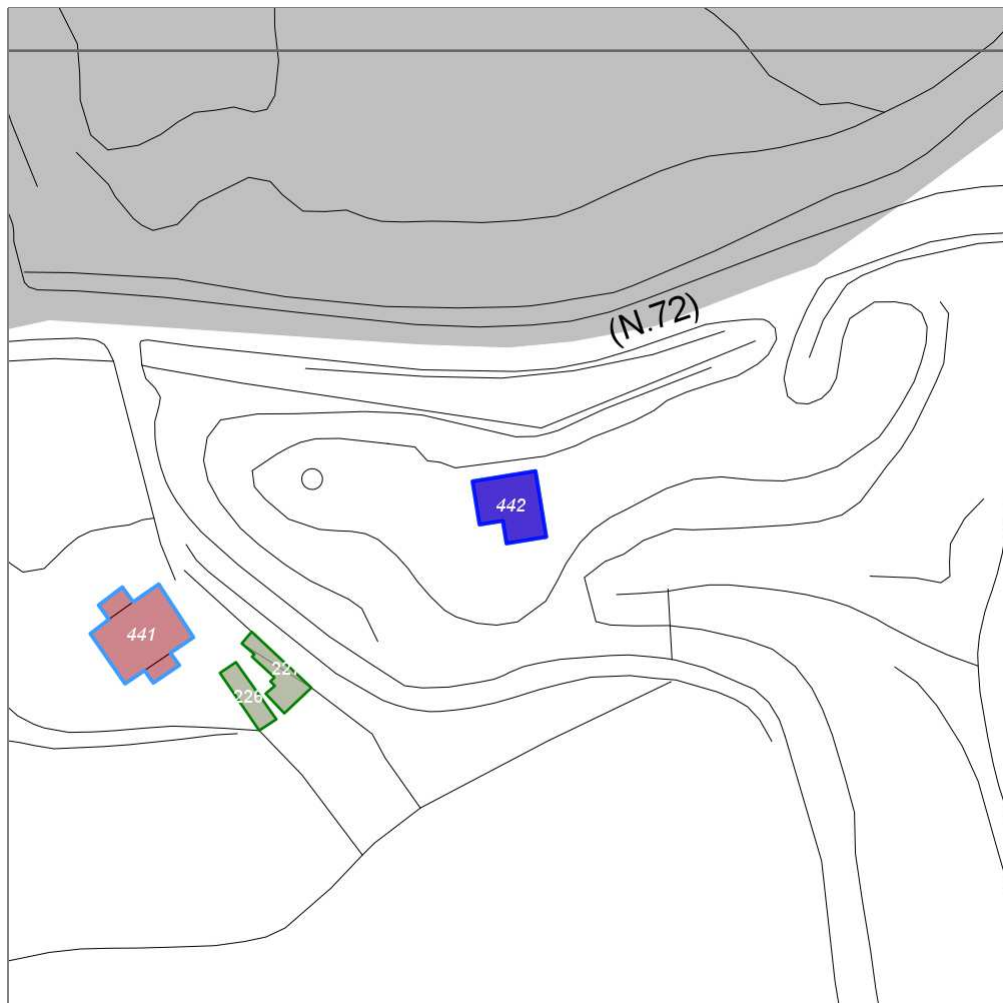


Categoria: pertinenza

Report Scheda Edifici: *patrimonio rurale N°51*

Edifici associati alla Scheda:

ID **442**



Scala: 1:1000

Informazioni sulla Scheda

- **Toponimo** BADIACCIA A MONTEMURO
- **Località** RADDA IN CHIANTI
- **Data rilevazione** 10/02/2008
- **Accessibilità** strada provinciale
- **Recinzioni** in legno
- **Area di pertinenza**
 - **Giardino**
 - **Stato** buono
 - **Materiale prevalente** ghiaia
 - **Permeabilità** buono
- **Area di pertinenza: elementi presenti**
 - **Barbecue:** stato buono

Informazioni sull'Edificio 442

Unità volumetriche dell'Edificio 442

N°	Foglio	Particella	N° piani	Piani interrati	Mansarda	Superficie (m ²)
1685	2	15	1			65.08

Classe di intervento: 5

Funzioni d'uso

- Uso prevalente: **non residenziale**
- Usi presenti: **agricoltura (1)**
- Uso Piano terra:
- Piano terra: **agricoltura**

Numero piani fuori terra

- Numero piani massimo: **1**
- Esiste una parte dell'edificio con un numero di piani inferiore a quello massimo: **no**

Proprietà privata

Tipologia architettonica struttura in muratura

Stato di conservazione buono

Compatibilità dell'uso attuale congruo

Copertura

- Tipo di copertura: **a falde**
- Tipo di manto: **a falde**
- Presenza di camini e/o comignoli: **in muratura**
- Docce e pluviali: **in rame**
- Gronda: **in legno e laterizio**

Caratteristiche architettoniche e strutturali

- **Rivestimento fino a 1 metro/zoccolatura**
 - Materiale: **lastre in laterizio**
 - Posa in opera: **elementi squadrate**
 - Colore: **terracotta**
 - Stato di conservazione: **buono**
 - Compatibilità: **congruo**
- **Intonaco**
 - Materiale: **intonaco tipo terranova**
 - Posa in opera: **finitura liscia**
 - Colore: **beige**
 - Stato di conservazione: **buono**
 - Compatibilità: **congruo**
- **Loggia**
 - Materiale: **legno e laterizio**
 - Posa in opera: **aperta**
 - Stato di conservazione: **buono**
 - Compatibilità: **congruo**
- **Infissi finestre**
 - Materiale: **legno**
 - Posa in opera: **a 2 ante**
 - Colore: **marrone**
 - Stato di conservazione: **buono**
 - Compatibilità: **congruo**
- **Infissi porte**
 - Materiale: **legno-metallo**
 - Posa in opera: **a 2 ante**
 - Colore: **marrone**
 - Stato di conservazione: **buono**
 - Compatibilità: **congruo**

Elementi di facciata precari e non

- Insegne: **faretti**

Rilievi fotografici

Posizionamento dei rilievi fotografici



FOTO n° 1259 (edificio 442)



Categoria: Edificio

FOTO n° 1260 (edificio 442)

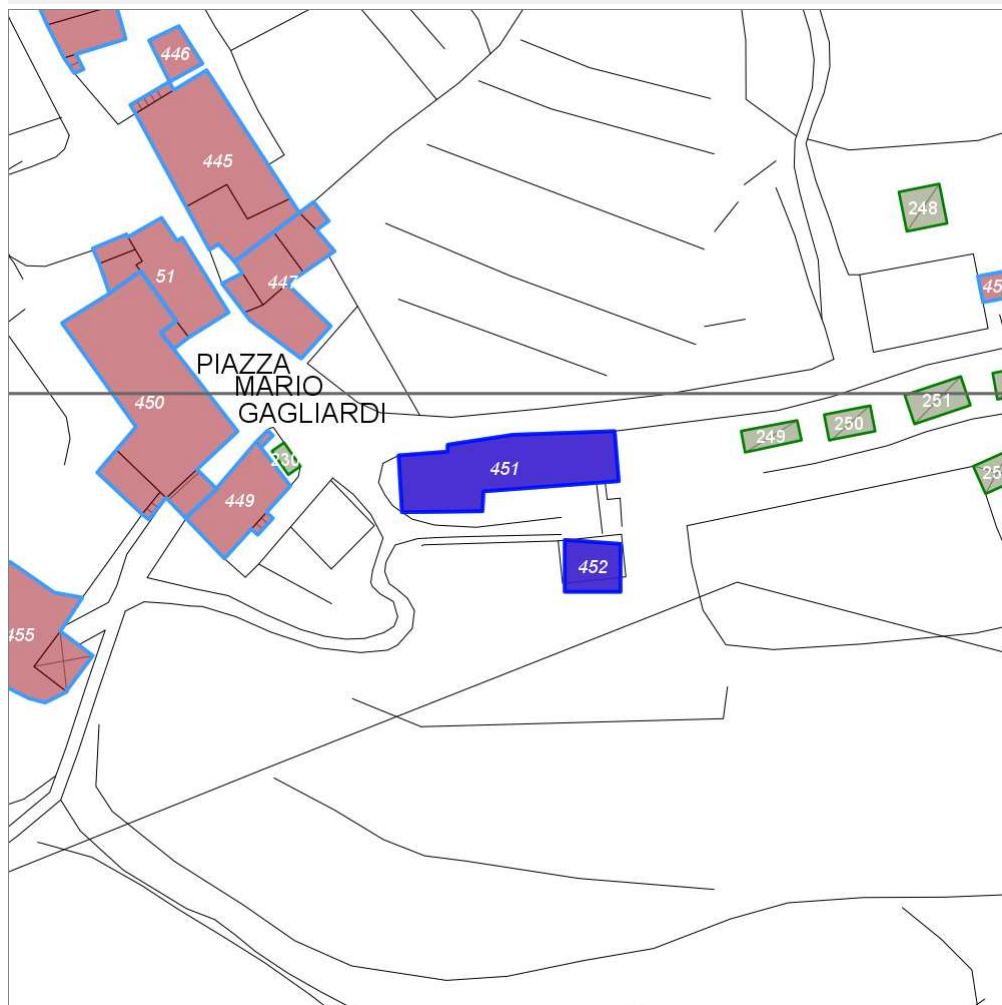


Categoria: Edificio

Report Scheda Edifici: *patrimonio rurale N°52*

Edifici associati alla Scheda:

ID **451** ID **452**



Scala: 1:1000

Informazioni sulla Scheda

- **Toponimo SELVOLE**
- **Località RADDA IN CHIANTI**
- **Data rilevazione 10/02/2008**
- **Accessibilità strada comunale**
- **Recinzioni naturale**
- **Area di pertinenza**
 - **Giardino**
 - **Stato basso**
 - **Materiale prevalente manto erboso**
 - **Permeabilità buono**
- **Alberature di pregio pini, abete, olivi**
- **Area di pertinenza: elementi presenti**
 - **Pozzo: stato medio**

Informazioni sull'Edificio 451

Unità volumetriche dell'Edificio 451

N°	Foglio	Particella	N° piani	Piani interrati	Mansarda	Superficie (m ²)
312	47	34	1 (a monte) 2 (a valle)	1		213.6

Classe di intervento: 2

Funzioni d'uso

- Uso prevalente: **non residenziale**
- Usi presenti: **agricoltura (1)**
- Uso Piano terra:
- Piano terra: **agricoltura**

Numero piani fuori terra

- Numero piani massimo: **2**
- Esiste una parte dell'edificio con un numero di piani inferiore a quello massimo: **no**

Proprietà privata

Tipologia architettonica struttura in muratura

Stato di conservazione basso

Compatibilità dell'uso attuale congruo

Copertura

- Tipo di copertura: **a falde**
- Tipo di manto: **a falde**
- Gronda: **Solo laterizio**

Caratteristiche architettoniche e strutturali

■ Struttura paramento esterno

- Materiale: **pietra**
- Posa in opera: **elementi irregolari**
- Colore: **grigio chiaro**
- Stato di conservazione: **buono**
- Compatibilità: **congruo**

■ Angolari

- Materiale: **pietra**
- Posa in opera: **conci squadriati**
- Colore: **grigio chiaro**
- Stato di conservazione: **buono**
- Compatibilità: **congruo**

■ Architravi finestre

- Materiale: **legno**
- Posa in opera: **a faccia vista**
- Stato di conservazione: **basso**
- Compatibilità: **congruo**

■ Architravi porte

- Materiale: **laterizio**
- Posa in opera: **mattoni posti per lista**
- Colore: **terracotta**
- Stato di conservazione: **basso**
- Compatibilità: **congruo**

Informazioni sull'Edificio 452

Unità volumetriche dell'Edificio 452

N°	Foglio	Particella	N° piani	Piani interrati	Mansarda	Superficie (m ²)
80	47	34	1			48.54

Classe di intervento: 3

Funzioni d'uso

- Uso prevalente: **non residenziale**
- Usi presenti: **agricoltura (1)**
- Uso Piano terra:
- Piano terra: **agricoltura**

Numero piani fuori terra

- Numero piani massimo: **1**
- Esiste una parte dell'edificio con un numero di piani inferiore a quello massimo: **no**

Proprietà privata

Tipologia architettonica struttura in muratura

Stato di conservazione

Caratteristiche architettoniche e strutturali

■ Struttura paramento esterno

- Materiale: **pietra**
- Posa in opera: **elementi irregolari**
- Colore: **grigio chiaro**
- Stato di conservazione: **buono**
- Compatibilità: **congruo**

■ Angolari

- Materiale: **pietra**
- Posa in opera: **conci squadriati**
- Colore: **grigio chiaro**
- Stato di conservazione: **buono**
- Compatibilità: **congruo**

■ Architravi porte

- Materiale: **archivolto in laterizio**
- Posa in opera: **mattoni posti per lista**
- Colore: **terracotta**
- Stato di conservazione: **basso**
- Compatibilità: **congruo**

basso

Compatibilità dell'uso attuale
congruo

Rilievi fotografici

Posizionamento dei rilievi fotografici

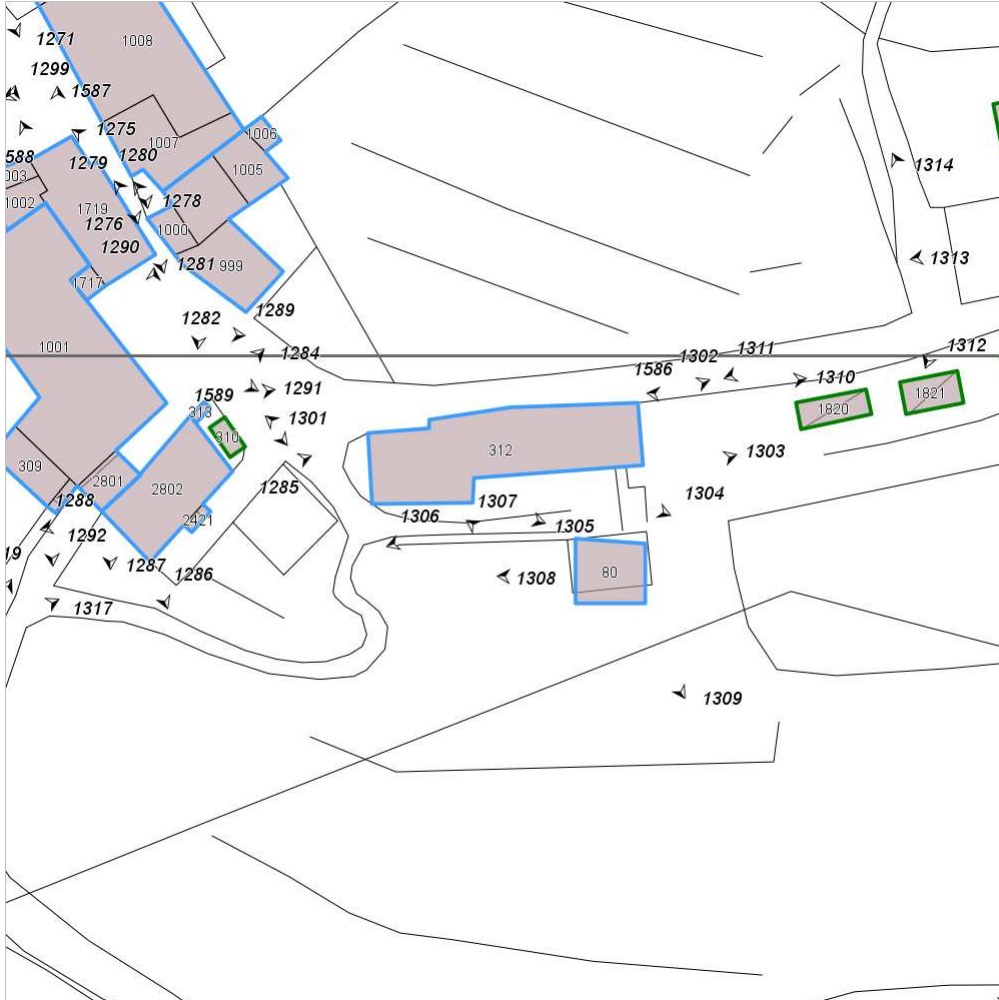


FOTO n° 1301 (edificio 451)



Categoria: Edificio

FOTO n° 1302 (edificio 451)



Categoria: Edificio

FOTO n° 1303 (edificio 451)



Categoria: Edificio

FOTO n° 1304 (edificio 451)



Categoria: Degrado fisico

FOTO n° 1305 (edificio 451)



Categoria: Edificio

FOTO n° 1306 (edificio 451)



Categoria: Edificio

FOTO n° 1310 (edificio 451)

FOTO n° 1307 (edificio 452)



Categoria: Rilevanza ambientale in rapporto al contesto



Categoria: Edificio

FOTO n° 1308 (edificio 452)



Categoria: Degrado fisico

FOTO n° 1309 (edificio 452)

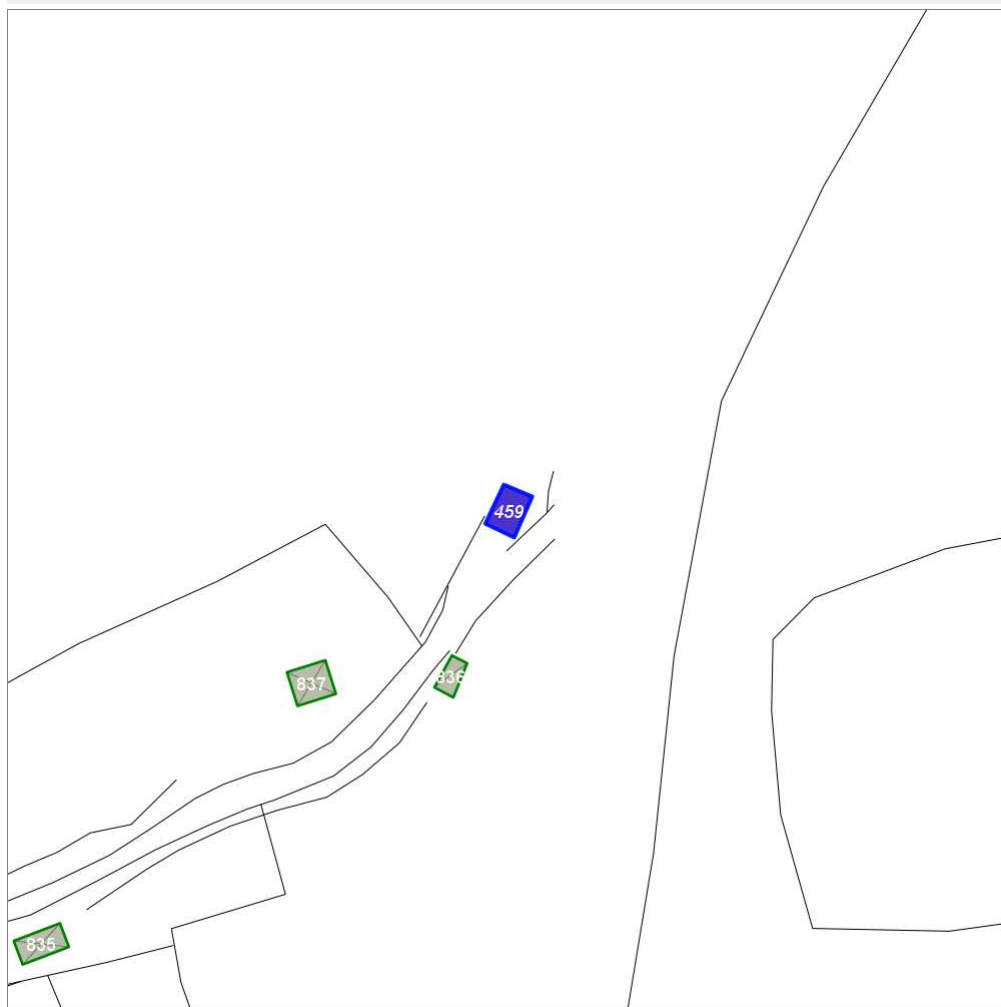


Categoria: Edificio

Report Scheda Edifici: *patrimonio rurale N°53*

Edifici associati alla Scheda:

ID **459**



Scala: 1:1000

Informazioni sulla Scheda

- Toponimo **SELVOLE**
- Località **RADDA IN CHIANTI**
- Data rilevazione **17/02/2008**
- Accessibilità **strada comunale**
- Area di pertinenza
 - Giardino
 - Stato **medio**
 - Materiale prevalente **ghiaia**
 - Permeabilità **medio**

Informazioni sull'Edificio 459

Unità volumetriche dell'Edificio 459

N°	Foglio	Particella	N° piani	Piani interrati	Mansarda	Superficie (m²)
1015	35	60	1			24.14

Classe di intervento: 2

Funzioni d'uso

- Uso prevalente: **non residenziale**
- Usi presenti: **culto (1)**
- Uso Piano terra:
- Piano terra: **agricoltura; religiosa (chiesa)**

Numero piani fuori terra

- Numero piani massimo: **1**
- Esiste una parte dell'edificio con un numero di piani inferiore a quello massimo: **no**

Proprietà privata

Tipologia architettonica struttura in muratura

Stato di conservazione buono

Compatibilità dell'uso attuale congruo

Copertura

- Tipo di copertura: **a falde**
- Tipo di manto: **a falde**
- Gronda: **in legno e laterizio**

Caratteristiche architettoniche e strutturali

■ Struttura paramento esterno

- Materiale: **pietra**
- Posa in opera: **elementi irregolari**
- Colore: **grigio chiaro**
- Stato di conservazione: **buono**
- Compatibilità: **congruo**

■ Angolari

- Materiale: **pietra**
- Posa in opera: **conci squadriati**
- Colore: **grigio chiaro**
- Stato di conservazione: **buono**
- Compatibilità: **congruo**

■ Architravi porte

- Materiale: **archivolto in laterizio**
- Posa in opera: **mattoni posti per lista**
- Colore: **terracotta**
- Stato di conservazione: **buono**
- Compatibilità: **congruo**

■ Infissi porte

- Materiale: **legno**
- Posa in opera: **a 1 anta**
- Colore: **grigio chiaro**
- Stato di conservazione: **buono**
- Compatibilità: **congruo**

Rilievi fotografici

Posizionamento dei rilievi fotografici

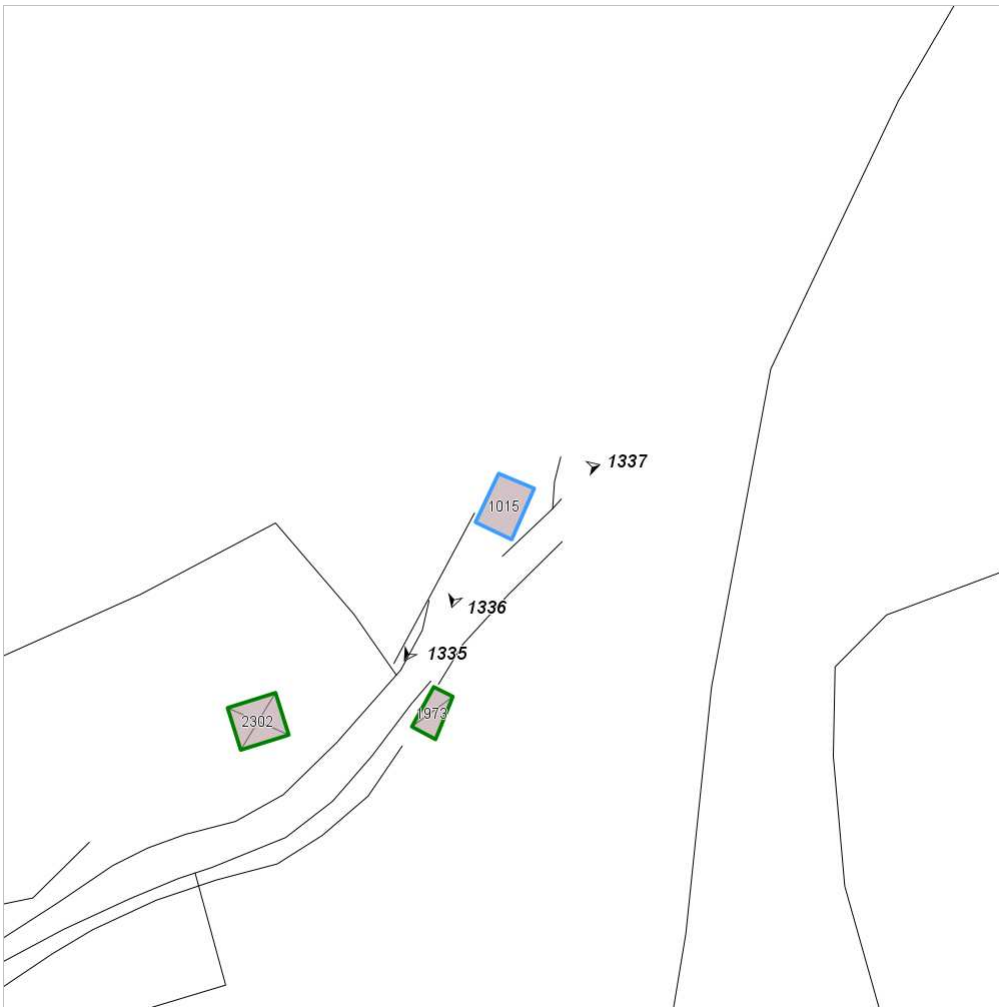


FOTO n° 1335 (edificio 459)



Categoria: Rilevanza ambientale in rapporto al contesto

FOTO n° 1336 (edificio 459)



Categoria: Edificio

FOTO n° 1337 (edificio 459)

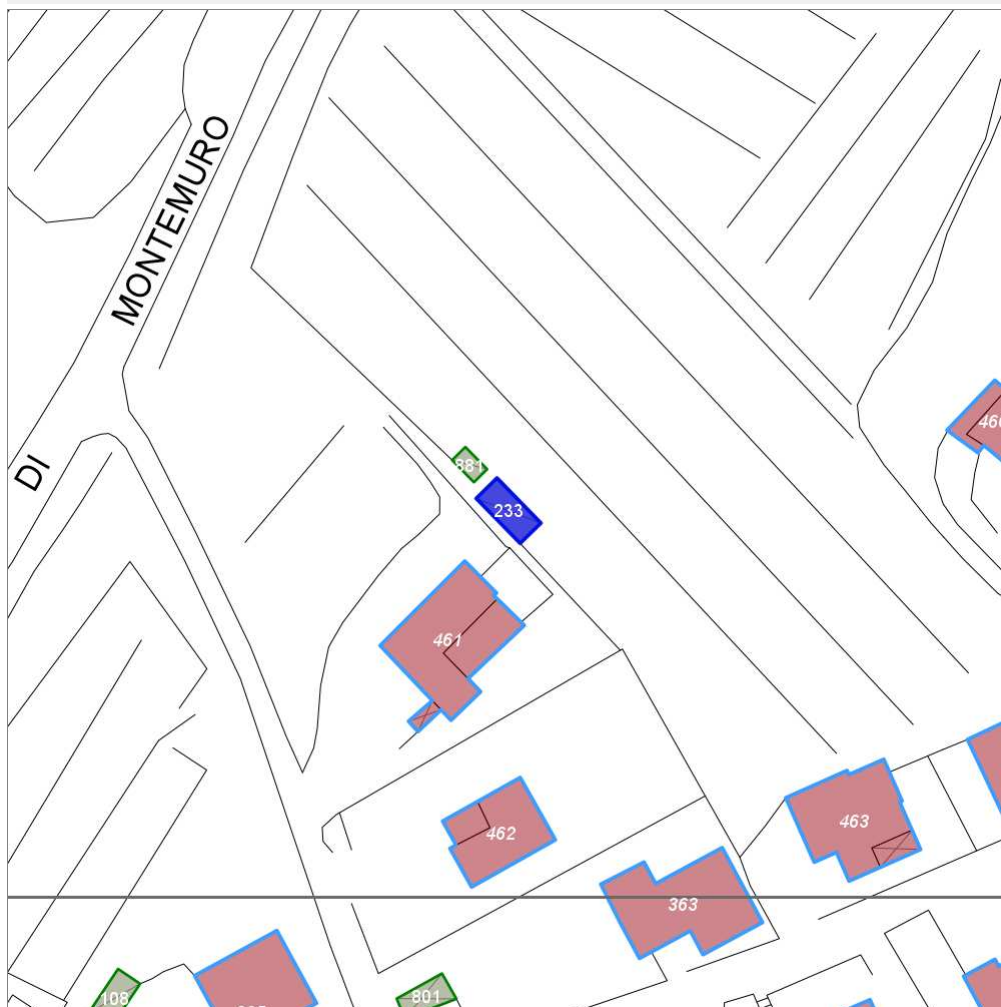


Categoria: Edificio

Report Scheda Edifici: *patrimonio rurale N°54*

Edificati Minori associati alla Scheda:

ID **233**



Scala: 1:1000

Informazioni sulla Scheda

- **Toponimo LA VILLA**
- **Località RADDA IN CHIANTI**
- **Data rilevazione 23/12/2007**
- **Accessibilità strada comunale**
- **Recinzioni naturale**
- **Alberature di pregio viti**
- **Area di pertinenza: elementi presenti**
 - **Baracca: stato buono**

Informazioni sull'Edificato Minore 233

Unità volumetriche dell'Edificato Minore 233

N°	Foglio	Particella	N° piani	Piani interrati	Mansarda	Superficie (m ²)
1866	45	554	1			32.14

Classe di intervento:

Tipologia edilizia
baracca in legno

Rilievi fotografici

Posizionamento dei rilievi fotografici



FOTO n° 4930 (edificato minore 233)



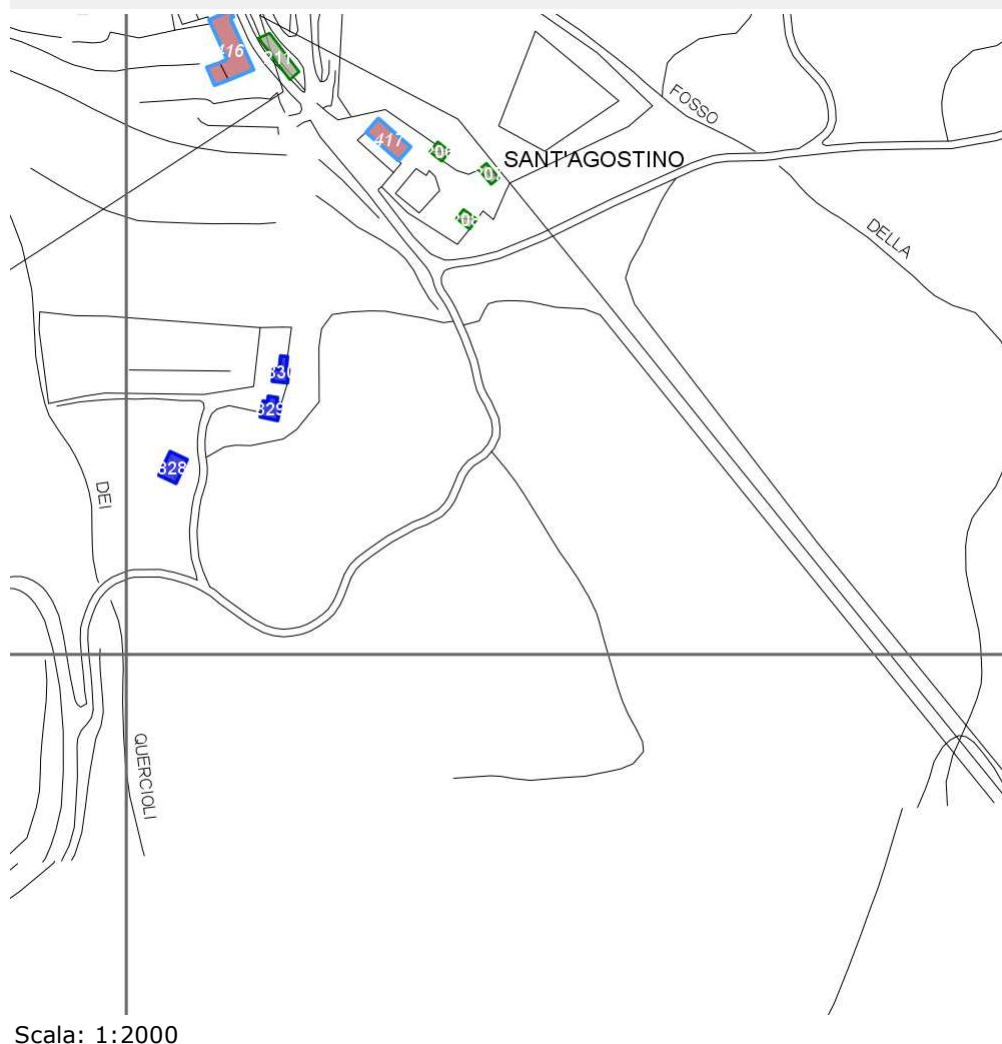
Report Scheda Edifici: *patrimonio rurale N°55*

Edifici associati alla Scheda:

ID **439**

Edificati Minori associati alla Scheda:

ID **225** ID **828** ID **829** ID **830** ID **879**



Informazioni sulla Scheda

- Località **BADIACCIA A MONTEMURO**
- Data rilevazione **10/02/2008**
- Accessibilità **strada vicinale**
- Recinzioni **naturale**
- Area di pertinenza
 - Giardino
 - Stato **medio**
 - Materiale prevalente **manto erboso**
 - Permeabilità **buono**
- Alberature di pregio **quercia, abeti**

Informazioni sull'Edificio 439

Unità volumetriche dell'Edificio 439

N°	Foglio	Particella	N° piani	Piani interrati	Mansarda	Superficie (m²)
1127	2	311	1			58.59
2327	2	311	1			49.43
2328	2	311	1			51.8

Classe di intervento: 6

Funzioni d'uso

- Uso prevalente: **non residenziale**
- Usi presenti: **agricoltura (2)**
- Uso Piano terra:
- Piano terra: **agricoltura**

Numero piani fuori terra

- Numero piani massimo: **1**
- Esiste una parte dell'edificio con un numero di piani inferiore a quello massimo: **no**

Proprietà privata

Tipologia architettonica struttura in muratura

Stato di conservazione medio

Compatibilità dell'uso attuale congruo

Copertura

- Tipo di copertura: **a falde**
- Tipo di manto: **a falde**

Caratteristiche architettoniche e strutturali

■ Intonaco

- Materiale: **intonaco tipo terranova**
- Posa in opera: **finitura liscia**
- Colore: **grigio chiaro**
- Stato di conservazione: **buono**
- Compatibilità: **congruo**

■ Infissi porte

- Materiale: **metallo**
- Posa in opera: **a 1 anta**
- Stato di conservazione: **medio**
- Compatibilità: **congruo**

Informazioni sull'Edificio Minore 225

Unità volumetriche dell'Edificio Minore 225

N°	Foglio	Particella	N° piani	Piani interrati	Mansarda	Superficie (m²)
2325	2	311	1			111.87

Classe di intervento: 6

Tipologia edilizia

baracca, manufatto precario

Informazioni sull'Edificio Minore 828

Unità volumetriche dell'Edificio Minore 828

N°	Foglio	Particella	N° piani	Piani interrati	Mansarda	Superficie (m²)
2326	2	166	1		no	34.75

Classe di intervento: 6

Tipologia edilizia

tettoia

Informazioni sull'Edificato Minore 829

Unità volumetriche dell'Edificato Minore 829

N°	Foglio	Particella	N° piani	Piani interrati	Mansarda	Superficie (m²)
2329	2	121	1		no	24.63

Classe di intervento: 6

Tipologia edilizia
tettoia

Informazioni sull'Edificato Minore 830

Unità volumetriche dell'Edificato Minore 830

N°	Foglio	Particella	N° piani	Piani interrati	Mansarda	Superficie (m²)
2331	2	121	1		no	20.26

Classe di intervento: 6

Tipologia edilizia
tettoia

Informazioni sull'Edificato Minore 879

Unità volumetriche dell'Edificato Minore 879

N°	Foglio	Particella	N° piani	Piani interrati	Mansarda	Superficie (m²)
2009	2	171	1		no	4.75

Classe di intervento: 6

Tipologia edilizia
tettoia

Rilievi fotografici

Posizionamento dei rilievi fotografici



FOTO n° 1250 (edificio 439)



Categoria: Edificio

FOTO n° 1251 (edificio 439)



Categoria: Edificio

FOTO n° 1252 (edificio 439)



Categoria: Edificio

FOTO n° 4840 (edificato minore 225)



Categoria: Edificio

FOTO n° 4841 (edificato minore 225)



Categoria: Edificio

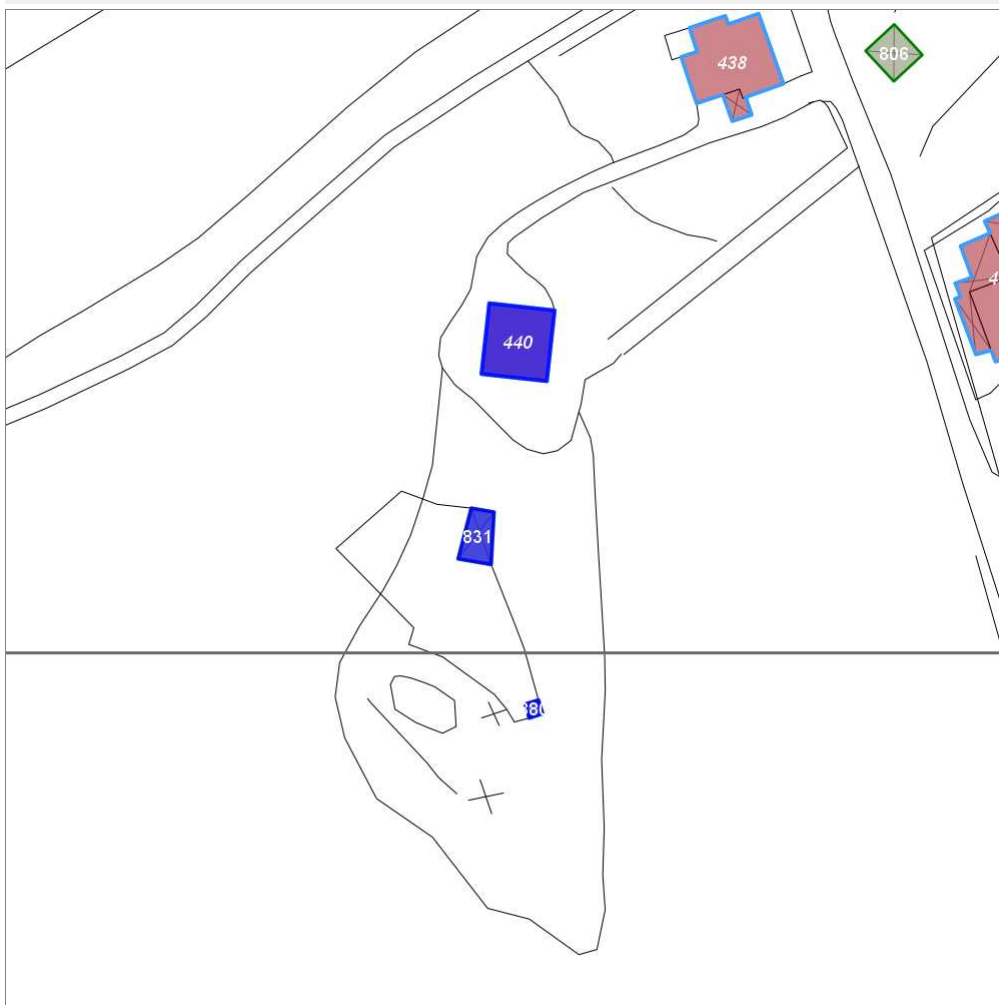
Report Scheda Edifici: *patrimonio rurale N°56*

Edifici associati alla Scheda:

ID **440**

Edificati Minori associati alla Scheda:

ID **831** ID **880**



Scala: 1:1000

Informazioni sulla Scheda

- Località **BADIACCIA A MONTEMURO**
- Data rilevazione **10/02/2008**
- Accessibilità **strada vicinale**
- Recinzioni **naturale**
- Area di pertinenza
 - Giardino
 - Stato **buono**
 - Materiale prevalente **terrabattuta**
 - Permeabilità **buono**
- Alberature di pregio **abeti**

Informazioni sull'Edificio 440

Unità volumetriche dell'Edificio 440

N°	Foglio	Particella	N° piani	Piani interrati	Mansarda	Superficie (m²)
1126	2	157	1 (a monte) 2 (a valle)	1	no	81.68

Classe di intervento: 4

Funzioni d'uso

- Uso prevalente: **non residenziale**
- Usi presenti: **agricoltura (1)**
- Uso Piano terra:
- Piano terra: **agricoltura**

Numero piani fuori terra

- Numero piani massimo: **2**
- Esiste una parte dell'edificio con un numero di piani inferiore a quello massimo: **no**

Proprietà privata

Tipologia architettonica struttura in muratura

Stato di conservazione buono

Compatibilità dell'uso attuale congruo

Copertura

- Tipo di copertura: **a falde**
- Tipo di manto: **a falde**
- Docce e pluviali: **in rame**
- Gronda: **in legno e laterizio**

Caratteristiche architettoniche e strutturali

■ Intonaco

- Materiale: **intonaco tipo terranova**
- Posa in opera: **finitura liscia**
- Colore: **beige**
- Stato di conservazione: **buono**
- Compatibilità: **congruo**

■ Infissi finestre

- Materiale: **metallo**
- Posa in opera: **a 2 ante**
- Colore: **grigio scuro**
- Stato di conservazione: **buono**
- Compatibilità: **congruo**

■ Infissi porte

- Materiale: **metallo**
- Posa in opera: **a 2 ante**
- Colore: **grigio scuro**
- Stato di conservazione: **buono**
- Compatibilità: **congruo**

■ Aggetti

- Materiale: **cemento armato**
- Posa in opera: **pensilina**
- Colore: **grigio chiaro**
- Stato di conservazione: **buono**
- Compatibilità: **congruo**

Informazioni sull'Edificato Minore 831

Unità volumetriche dell'Edificato Minore 831

N°	Foglio	Particella	N° piani	Piani interrati	Mansarda	Superficie (m²)
2324	2	157	1		no	25.8

Classe di intervento: 4

Tipologia edilizia baracca in legno

Informazioni sull'Edificato Minore 880

Unità volumetriche dell'Edificato Minore 880

N°	Foglio	Particella	N° piani	Piani interrati	Mansarda	Superficie (m²)
2322	2	157	1		no	3.55

Classe di intervento: 4

Tipologia edilizia tettoia

Rilievi fotografici

Posizionamento dei rilievi fotografici

Posizionamento dei rilievi fotografici: sono visibili i coni ottici delle fotografie associate agli Edifici ed Edificati Minori di questa Scheda 56

FOTO n° 1253 (edificio 440)



Categoría: Edificio

FOTO n° 1254 (edificio 440)

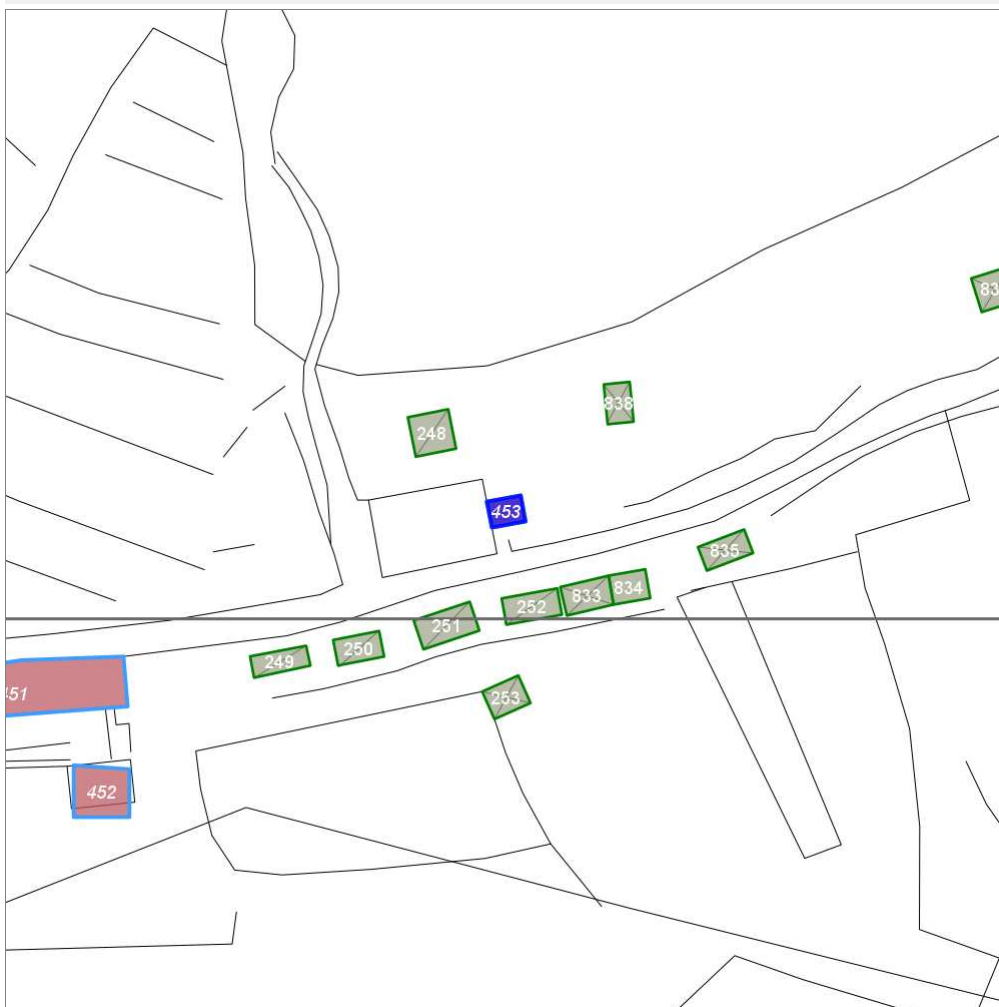


Categoría: Edificio

Report Scheda Edifici: *patrimonio rurale N°57*

Edifici associati alla Scheda:

ID **453**



Scala: 1:1000

Informazioni sulla Scheda

- Località **SELVOLE**
- Data rilevazione **10/02/2008**
- Accessibilità **strada vicinale**
- Recinzioni **muratura**
- Area di pertinenza
 - Cortile
 - Stato **buono**
 - Materiale prevalente **terrabattuta**
 - Permeabilità **buono**
- Alberature di pregio **platano**

Informazioni sull'Edificio 453

Unità volumetriche dell'Edificio 453

N°	Foglio	Particella	N° piani	Piani interrati	Mansarda	Superficie (m²)
1718	35	c	1			15.91

Classe di intervento: **1**

Funzioni d'uso

- Uso prevalente: **non residenziale**
- Usi presenti: **cimiteriale (1)**
- Uso Piano terra:

Numero piani fuori terra

- Numero piani massimo: **1**
- Esiste una parte dell'edificio con un numero di piani inferiore a quello massimo: **no**

Proprietà pubblica

Tipologia architettonica struttura in muratura

Stato di conservazione buono

Compatibilità dell'uso attuale congruo

Copertura

- Tipo di copertura: **a falde**
- Tipo di manto: **a falde**
- Docce e pluviali: **in rame**
- Gronda: **Solo laterizio**

Caratteristiche architettoniche e strutturali

■ Ingresso al resede

- Materiale: **metallo**
- Posa in opera: **a 2 ante**
- Colore: **marrone**
- Stato di conservazione: **buono**
- Compatibilità: **congruo**

■ Struttura paramento esterno

- Materiale: **pietra**
- Posa in opera: **elementi irregolari**
- Colore: **grigio chiaro**
- Stato di conservazione: **buono**
- Compatibilità: **congruo**

■ Angolari

- Materiale: **pietra**
- Posa in opera: **conci squadriati**
- Colore: **grigio chiaro**
- Stato di conservazione: **buono**
- Compatibilità: **congruo**

■ Infissi porte

- Materiale: **legno**
- Posa in opera: **a 2 ante**
- Colore: **marrone**
- Stato di conservazione: **buono**
- Compatibilità: **congruo**

Rilievi fotografici

Posizionamento dei rilievi fotografici



FOTO n° 1313 (edificio 453)



Categoria: Edificio

FOTO n° 1311 (edificio 453)



Categoria: Rilevanza ambientale in rapporto al contesto

FOTO n° 1312 (edificio 453)



Categoria: pertinenza

FOTO n° 1314 (edificio 453)



Categoria: Edificio

FOTO n° 1315 (edificio 453)

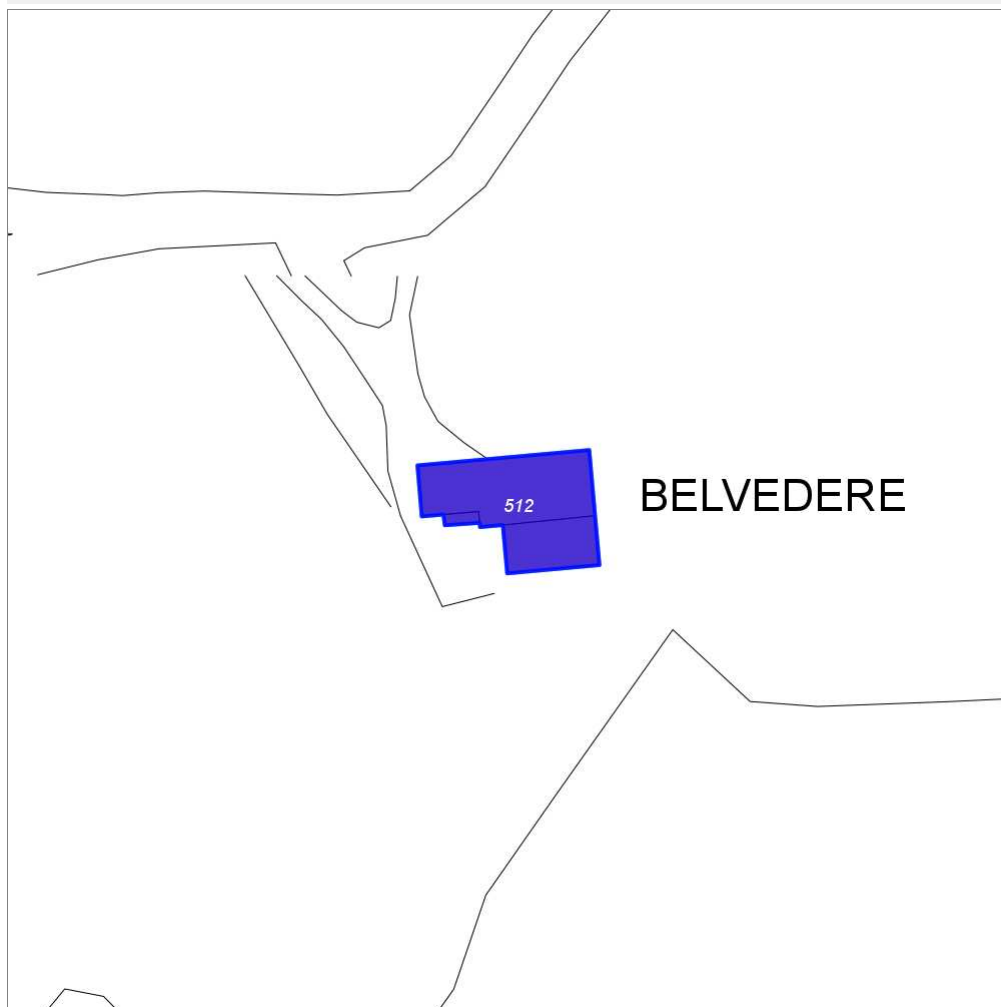


Categoria: Rilevanza ambientale in rapporto al contesto

Report Scheda Edifici: *patrimonio rurale N°58*

Edifici associati alla Scheda:

ID **512**



Scala: 1:1000

Informazioni sulla Scheda

- Località **BELVEDERE**
- Data rilevazione **10/02/2008**
- Accessibilità **strada vicinale**

Informazioni sull'Edificio 512

Unità volumetriche dell'Edificio 512

N°	Foglio	Particella	N° piani	Piani interrati	Mansarda	Superficie (m²)
1030	34	55	2			79.37
1031	34	55	2			185.42
2508						6.81

Classe di intervento: 2

Funzioni d'uso

- Uso prevalente: **misto**
- Usi presenti: **agricoltura (1); residenza (1)**
- Uso Piano terra:
- Piano terra: **agricoltura**
- Numero alloggi: **1**

Numero piani fuori terra

- Numero piani massimo: **2**
- Esiste una parte dell'edificio con un numero di piani inferiore a quello massimo: **si**

Proprietà privata

Tipologia architettonica struttura in muratura

Stato di conservazione buono

Compatibilità dell'uso attuale congruo

Copertura

- Tipo di copertura: **a falde**
- Tipo di manto: **a falde**
- Presenza di camini e/o comignoli: **in muratura**
- Docce e pluviali: **in rame**
- Gronda: **in legno e laterizio**

Caratteristiche architettoniche e strutturali

■ Struttura paramento esterno

- Materiale: **pietra**
- Posa in opera: **conci di pietra irregolari**
- Colore: **grigio chiaro**
- Stato di conservazione: **buono**
- Compatibilità: **congruo**

■ Angolari

- Materiale: **pietra**
- Posa in opera: **conci squadriati**
- Colore: **grigio chiaro**
- Stato di conservazione: **buono**
- Compatibilità: **congruo**

■ Architravi finestre

- Materiale: **pietra mattoni**
- Posa in opera: **trave lista**
- Colore: **grigio pietra serena rosso mattone**
- Stato di conservazione: **medio**
- Compatibilità: **congruo**

■ Infissi finestre

- Materiale: **legno**
- Posa in opera: **a 2 ante**
- Colore: **marrone**
- Stato di conservazione: **buono**
- Compatibilità: **congruo**

■ Oscuramento esterno

- Materiale: **legno**
- Posa in opera: **a 2 ante**
- Colore: **marrone**
- Stato di conservazione: **buono**
- Compatibilità: **congruo**

■ Architravi porte

- Materiale: **laterizio**
- Posa in opera: **mattoni per lista**
- Colore: **rosso mattone**
- Stato di conservazione: **medio**
- Compatibilità: **congruo**

Rilievi fotografici

Posizionamento dei rilievi fotografici

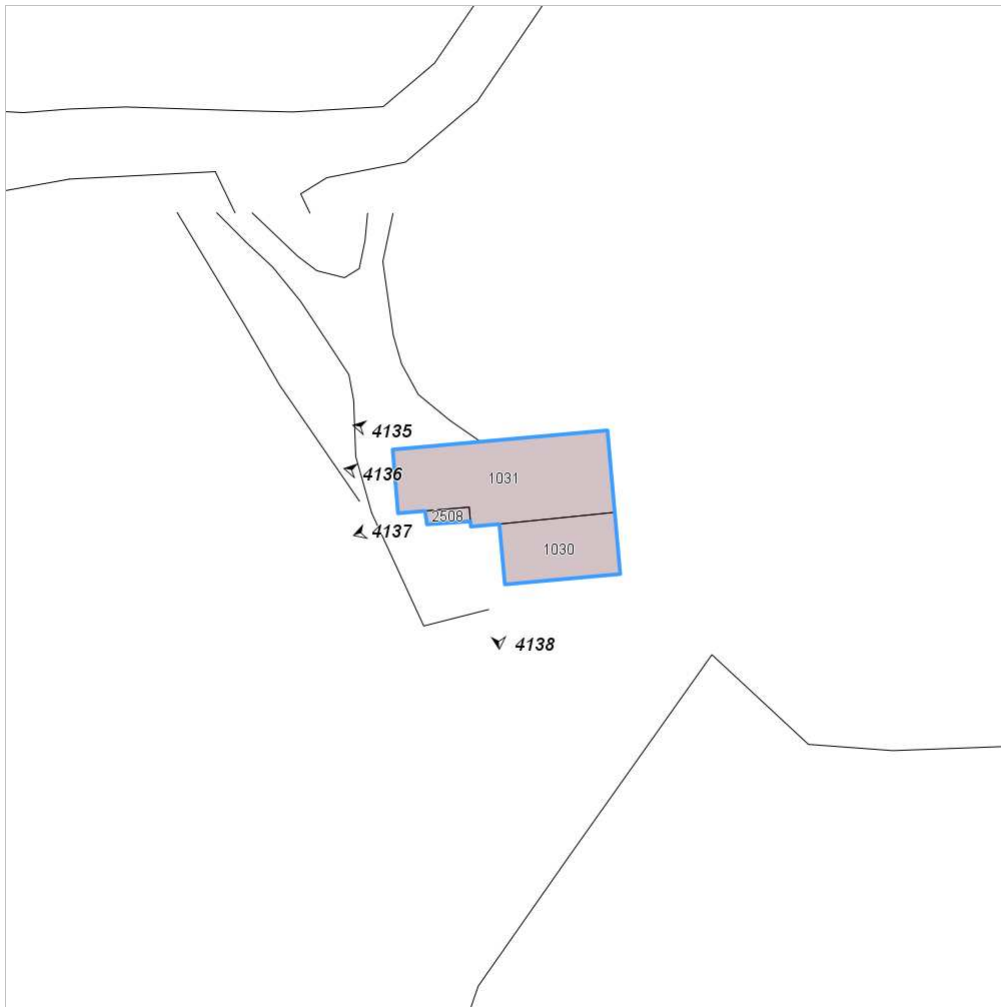


FOTO n° 2482 (edificio 512)



Categoria: Edificio

FOTO n° 4135 (edificio 512)



Categoria: Edificio

FOTO n° 4136 (edificio 512)



Categoria: Edificio

FOTO n° 4137 (edificio 512)



Categoria: Edificio

FOTO n° 4138 (edificio 512)



Categoria: Edificio

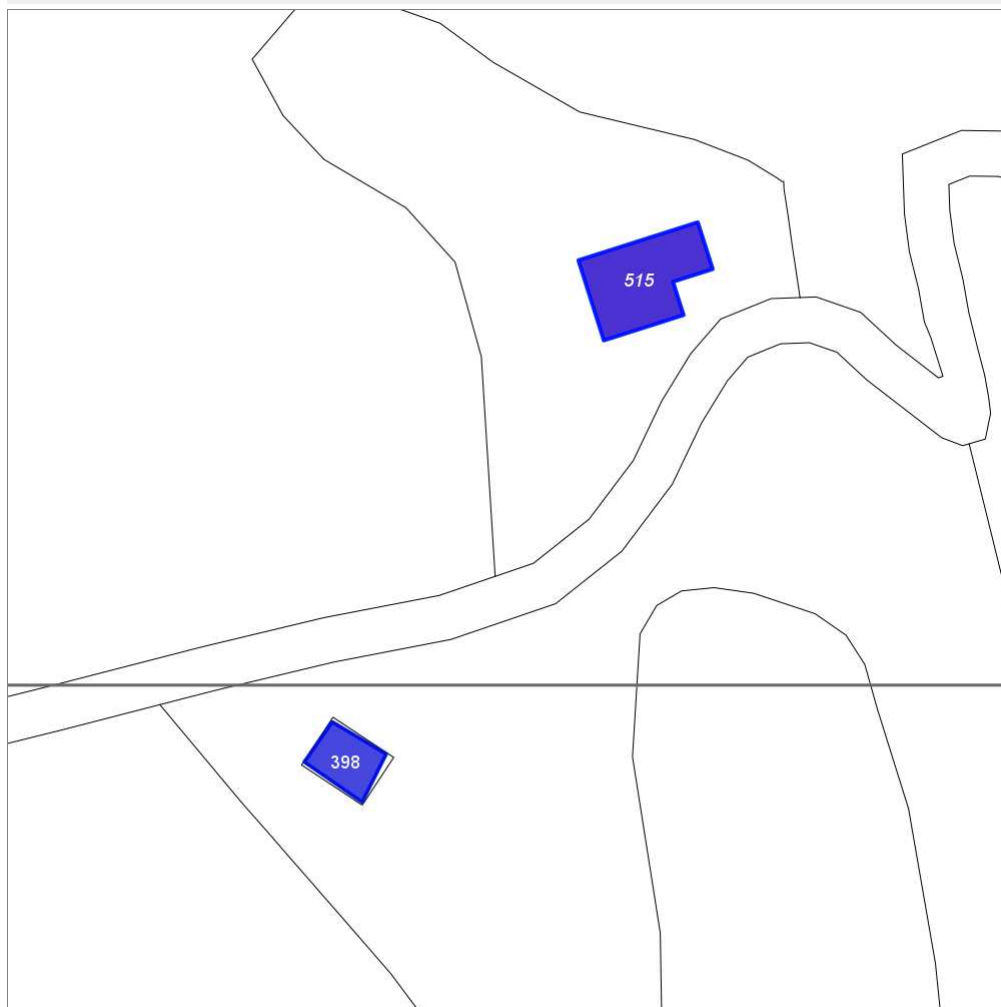
Report Scheda Edifici: *patrimonio rurale N°59*

Edifici associati alla Scheda:

ID **515**

Edificati Minori associati alla Scheda:

ID **398**



Scala: 1:1000

Informazioni sulla Scheda

- Località **LA SUGHERA**
- Data rilevazione **02/05/2008**
- Accessibilità **strada vicinale**
- Recinzioni **naturale**
- Area di pertinenza
 - Giardino
 - Stato **basso**
 - Materiale prevalente **manto erboso**
 - Permeabilità **buono**

Informazioni sull'Edificio 515

Unità volumetriche dell'Edificio 515

N°	Foglio	Particella	N° piani	Piani interrati	Mansarda	Superficie (m²)
1301	3	47	2			158.48

Classe di intervento: **2**

Funzioni d'uso

- Uso prevalente: **non residenziale**
- Usi presenti: **edifici non utilizzati privati (1)**
- Uso Piano terra:
- Piano terra: **agricoltura**

Numero piani fuori terra

- Numero piani massimo: **2**
- Esiste una parte dell'edificio con un numero di piani inferiore a quello massimo: **no**

Proprietà privata

Tipologia architettonica struttura in muratura

Stato di conservazione basso

Compatibilità dell'uso attuale incongruo

Caratteristiche architettoniche e strutturali

- **Struttura paramento esterno**
 - Materiale: **pietra**
 - Posa in opera: **elementi irregolari**
 - Colore: **grigio chiaro**
 - Stato di conservazione: **buono**
 - Compatibilità: **congruo**
- **Angolari**
 - Materiale: **pietra**
 - Posa in opera: **conci squadrate**
 - Colore: **grigio chiaro**
 - Stato di conservazione: **buono**
 - Compatibilità: **congruo**

Informazioni sull'Edificato Minore 398

Unità volumetriche dell'Edificato Minore 398

N°	Foglio	Particella	N° piani	Piani interrati	Mansarda	Superficie (m²)
2880	3	78	1		no	59.39

Classe di intervento: **2**

Tipologia edilizia

**manufatto con funzioni
accessorie e o servizio**

Rilievi fotografici

Posizionamento dei rilievi fotografici

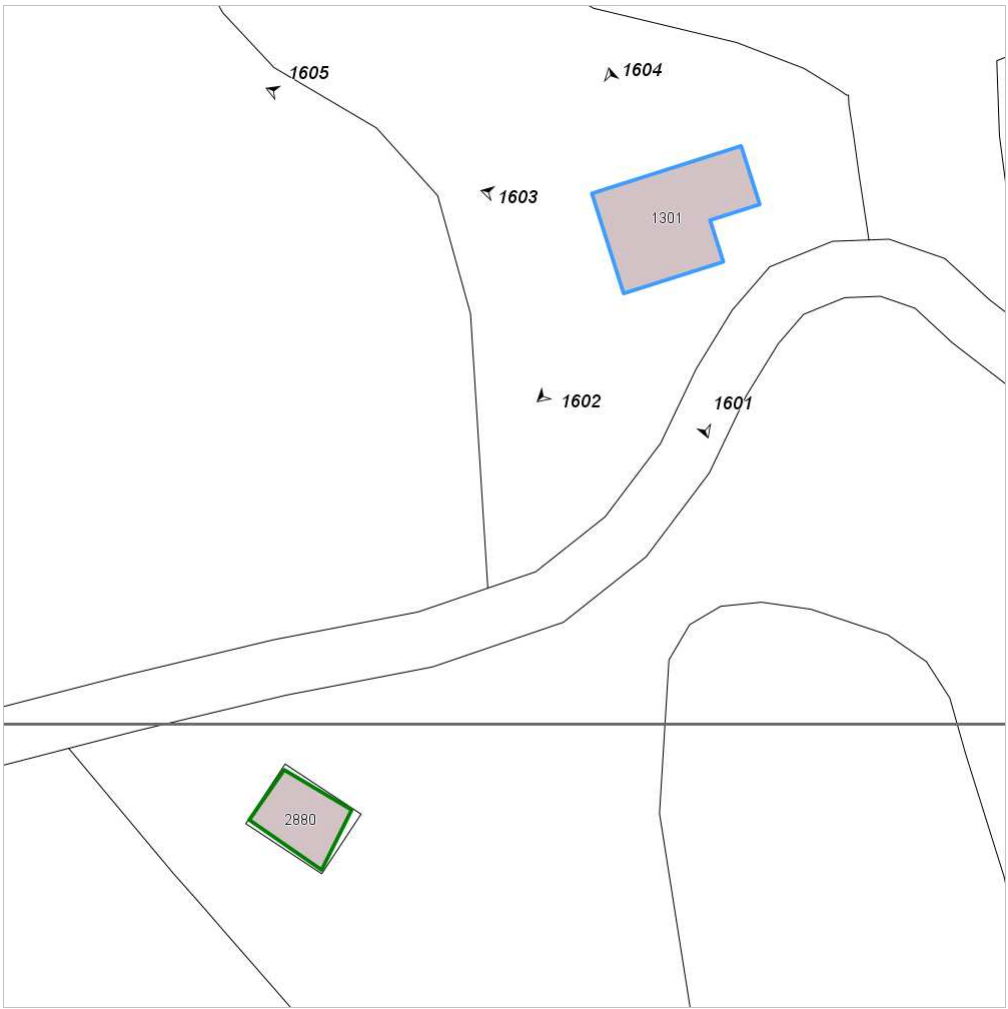


FOTO n° 1605 (edificio 515)



Categoria: Degrado fisico

FOTO n° 1600 (edificio 515)



Categoria: Rilevanza ambientale in rapporto al contesto

FOTO n° 1601 (edificio 515)



Categoria: Degrado fisico

FOTO n° 1602 (edificio 515)



Categoria: Degrado fisico

FOTO n° 1603 (edificio 515)



Categoria: Degrado fisico

FOTO n° 1604 (edificio 515)

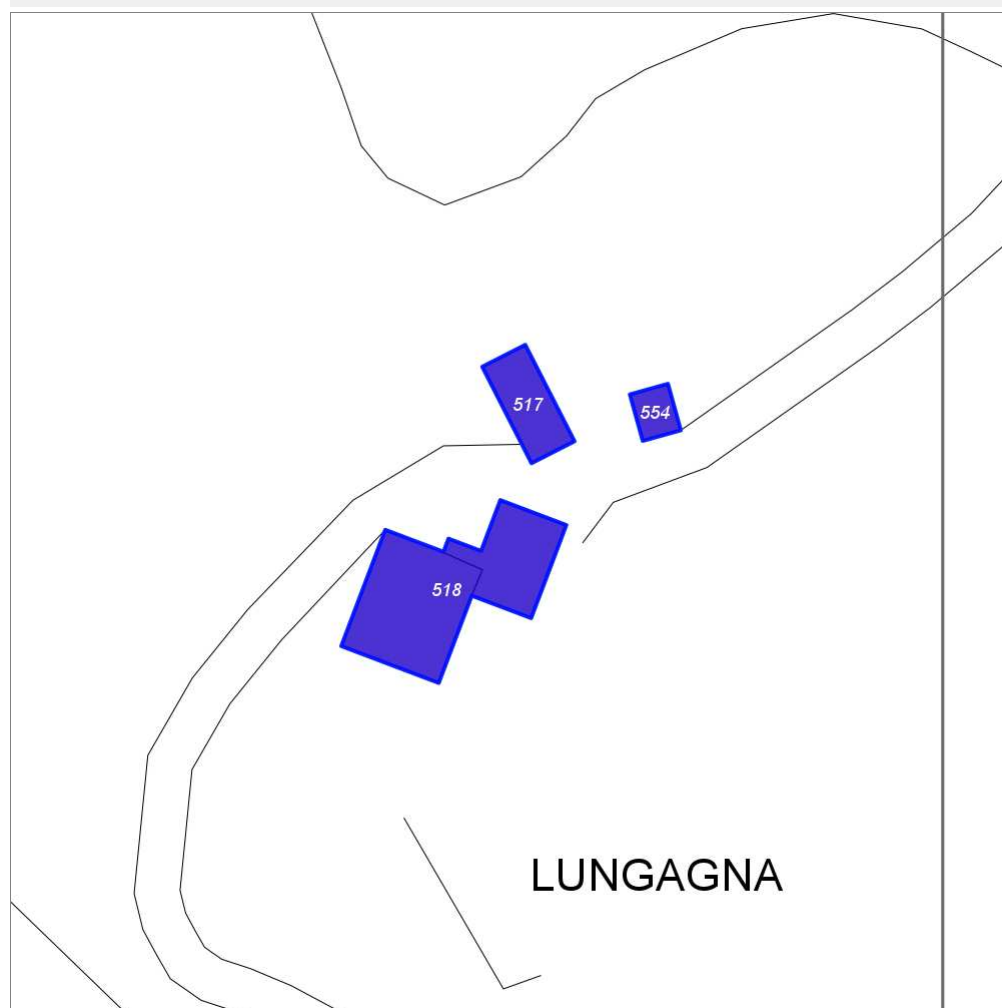


Categoria: Degrado fisico

Report Scheda Edifici: *patrimonio rurale N°60*

Edifici associati alla Scheda:

ID **517** | ID **518** | ID **554**



Scala: 1:1000

Informazioni sulla Scheda

- Località **LUNGAGNA**
- Data rilevazione **02/05/2008**
- Accessibilità **strada vicinale**
- Recinzioni **naturale**
- Area di pertinenza
 - Giardino
 - Stato **medio**
 - Materiale prevalente **manto erboso**
 - Permeabilità **buono**
- Alberature di pregio **cipresso, abeti**

Informazioni sull'Edificio 517

Unità volumetriche dell'Edificio 517

N°	Foglio	Particella	N° piani	Piani interrati	Mansarda	Superficie (m²)
1308	2	204	1			91.37

Classe di intervento: 2

Funzioni d'uso

- Uso prevalente: **non residenziale**
- Usi presenti: **agricoltura**
- Uso Piano terra:
- Piano terra: **agricoltura**

Numero piani fuori terra

- Numero piani massimo: **1**
- Esiste una parte dell'edificio con un numero di piani inferiore a quello massimo: **no**

Proprietà privata

Tipologia architettonica struttura in muratura

Stato di conservazione basso

Compatibilità dell'uso attuale congruo

Copertura

- Tipo di copertura: **a falde**
- Tipo di manto: **a falde**

Caratteristiche architettoniche e strutturali

■ Struttura paramento esterno

- Materiale: **pietra**
- Posa in opera: **elementi irregolari**
- Colore: **grigio chiaro**
- Stato di conservazione: **basso**
- Compatibilità: **congruo**

■ Angolari

- Materiale: **pietra**
- Posa in opera: **conci squadriati**
- Colore: **grigio chiaro**
- Stato di conservazione: **basso**
- Compatibilità: **congruo**

■ Cornici

- Materiale: **pietra**
- Posa in opera: **elementi squadriati**
- Colore: **grigio pietra serena**
- Stato di conservazione: **buono**
- Compatibilità: **congruo**

■ Infissi porte

- Materiale: **legno**
- Posa in opera: **a 2 ante**
- Colore: **ambra**
- Stato di conservazione: **basso**
- Compatibilità: **congruo**

Informazioni sull'Edificio 518

Unità volumetriche dell'Edificio 518

N°	Foglio	Particella	N° piani	Piani interrati	Mansarda	Superficie (m²)
1305	2	241	3 (a monte) 2 (a valle)			225.06
1306						128.6

Classe di intervento: 2

Funzioni d'uso

- Uso prevalente: **misto**
- Usi presenti: **edifici non utilizzati privati; residenza**
- Uso Piano terra:
- Piano terra: **agricoltura; residenza**
- Numero alloggi: **1**

Numero piani fuori terra

- Numero piani massimo: **3**
- Esiste una parte dell'edificio con un numero di piani inferiore a quello massimo: **si**

Proprietà privata

Tipologia architettonica struttura in muratura

Caratteristiche architettoniche e strutturali

■ Struttura paramento esterno

- Materiale: **pietra**
- Posa in opera: **elementi irregolari**
- Colore: **grigio chiaro**
- Stato di conservazione: **buono**
- Compatibilità: **congruo**

■ Angolari

- Materiale: **pietra**
- Posa in opera: **conci squadriati**
- Colore: **grigio chiaro**
- Stato di conservazione: **buono**
- Compatibilità: **congruo**

■ Marcadavanzale

- Materiale: **pietra**
- Posa in opera: **elementi squadriati**
- Colore: **grigio chiaro**
- Stato di conservazione: **medio**
- Compatibilità: **congruo**

Elementi di facciata precari e non

- Cavi e tubazioni: **Enel**

Stato di conservazione

basso

Compatibilità dell'uso attuale

congruo

Copertura

- Tipo di copertura: **a falde**
- Tipo di manto: **a falde**
- Presenza di camini e/o comignoli: **in muratura**
- Docce e pluviali: **in rame**
- Gronda: **in legno e laterizio**

- **Cornici**
 - Materiale: **pietra**
 - Posa in opera: **elementi squadrati**
 - Colore: **grigio pietra serena**
 - Stato di conservazione: **medio**
 - Compatibilità: **congruo**
- **Architravi finestre**
 - Colore: **terracotta**
- **Oscureamento esterno**
 - Materiale: **legno**
 - Posa in opera: **a 2 ante**
 - Colore: **rosso mattone**
 - Stato di conservazione: **medio**
 - Compatibilità: **congruo**
- **Architravi porte**
 - Materiale: **archivolto in laterizio**
 - Posa in opera: **mattoni posti per lista**
 - Colore: **terracotta**
 - Stato di conservazione: **medio**
 - Compatibilità: **congruo**
- **Infissi porte**
 - Materiale: **legno**
 - Posa in opera: **a 2 ante**
 - Colore: **rosso mattone**
 - Stato di conservazione: **medio**
 - Compatibilità: **congruo**

Informazioni sull'Edificio 554

Unità volumetriche dell'Edificio 554

N°	Foglio	Particella	N° piani	Piani interrati	Mansarda	Superficie (m²)
1307	2	205	2			33.33

Classe di intervento: 2

Funzioni d'uso

- Uso prevalente: **non residenziale**
- Usi presenti: **magazzini privati (1)**
- Uso Piano terra:
- Piano terra: **agricoltura; residenza**

Numero piani fuori terra

- Numero piani massimo: **2**
- Esiste una parte dell'edificio con un numero di piani inferiore a quello massimo: **no**

Proprietà

privata

Tipologia architettonica

struttura in muratura

Stato di conservazione

buono

Compatibilità dell'uso attuale

congruo

Copertura

- Tipo di copertura: **a falde**
- Tipo di manto: **a falde**
- Gronda: **in legno e laterizio**

Caratteristiche architettoniche e strutturali

- **Struttura paramento esterno**
 - Materiale: **pietra**
 - Posa in opera: **elementi irregolari**
 - Colore: **grigio chiaro**
 - Stato di conservazione: **buono**
 - Compatibilità: **congruo**
- **Angolari**
 - Materiale: **pietra**
 - Posa in opera: **blocchi squadrati**
 - Colore: **grigio chiaro**
 - Stato di conservazione: **buono**
 - Compatibilità: **congruo**
- **Architravi finestre**
 - Materiale: **pietra**
 - Posa in opera: **elementi squadrati**
 - Colore: **grigio chiaro**
 - Stato di conservazione: **buono**
 - Compatibilità: **congruo**
- **Infissi finestre**
 - Materiale: **legno**
 - Posa in opera: **a 2 ante**
 - Colore: **marrone**
 - Stato di conservazione: **buono**
 - Compatibilità: **congruo**
- **Architravi porte**
 - Materiale: **laterizio**
 - Posa in opera: **mattoni posti per lista**
 - Colore: **terracotta**
 - Stato di conservazione: **buono**

- Compatibilità: **congruo**
- **Infissi porte**
 - Materiale: **legno**
 - Posa in opera: **a 2 ante**
 - Colore: **marrone**
 - Stato di conservazione: **buono**
 - Compatibilità: **congruo**

Rilievi fotografici

Posizionamento dei rilievi fotografici

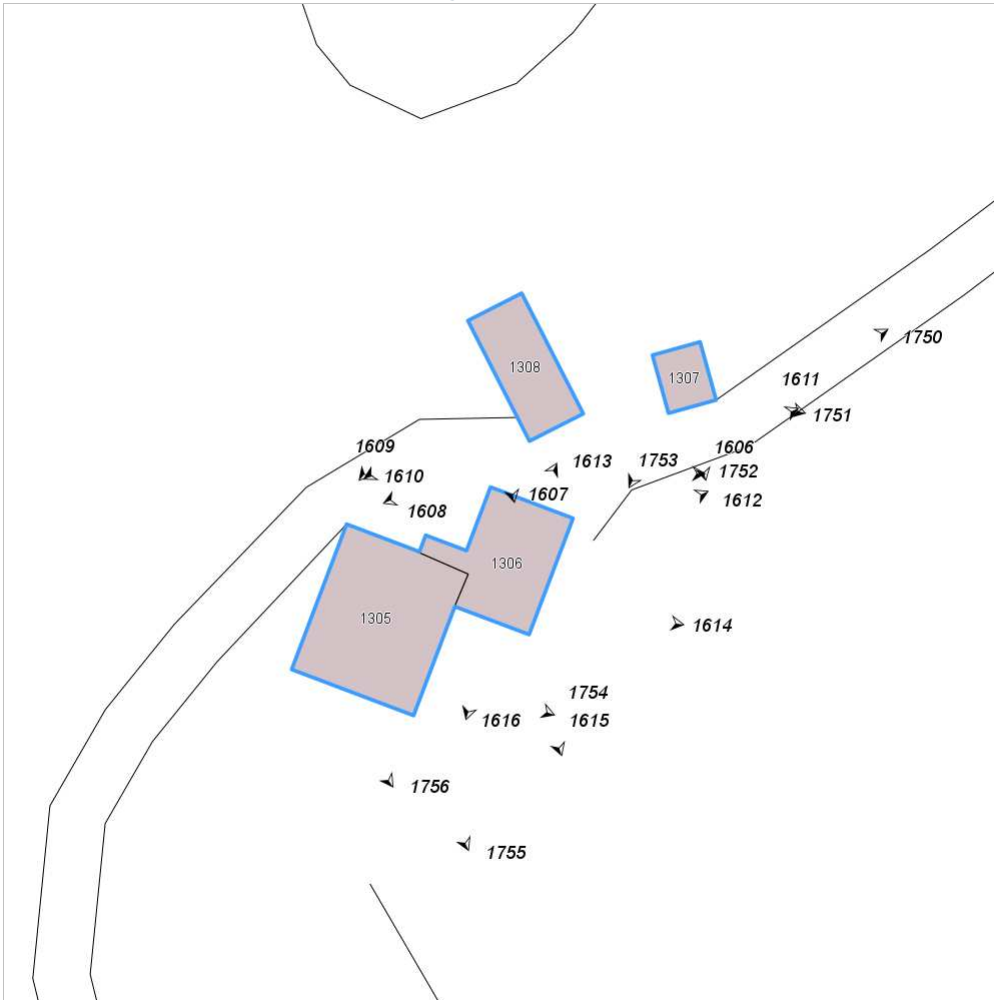


FOTO n° 1606 (edificio 517)



Categoría: Edificio

FOTO n° 1607 (edificio 517)



Categoría: Edificio

FOTO n° 1608 (edificio 517)



Categoría: Degrado físico

FOTO n° 1609 (edificio 517)



Categoría: Degrado físico

FOTO n° 1610 (edificio 517)



Categoría: Degrado físico

FOTO n° 1614 (edificio 518)



Categoría: Edificio

FOTO n° 1611 (edificio 518)

FOTO n° 1612 (edificio 518)



Categoria: Rilevanza ambientale in rapporto al contesto



Categoria: Edificio

FOTO n° 1613 (edificio 518)



Categoria: Edificio

FOTO n° 1615 (edificio 518)



Categoria: Edificio

FOTO n° 1616 (edificio 518)



Categoria: Edificio

FOTO n° 1754 (edificio 518)



Categoria: Degrado fisico

FOTO n° 1755 (edificio 518)

FOTO n° 1756 (edificio 518)



Categoria: Degrado fisico



Categoria: Degrado fisico

FOTO n° 1752 (edificio 554)



Categoria: Edificio

FOTO n° 1750 (edificio 554)



Categoria: Rilevanza ambientale in rapporto al contesto

FOTO n° 1751 (edificio 554)



Categoria: Edificio

FOTO n° 1753 (edificio 554)



Categoria: Edificio

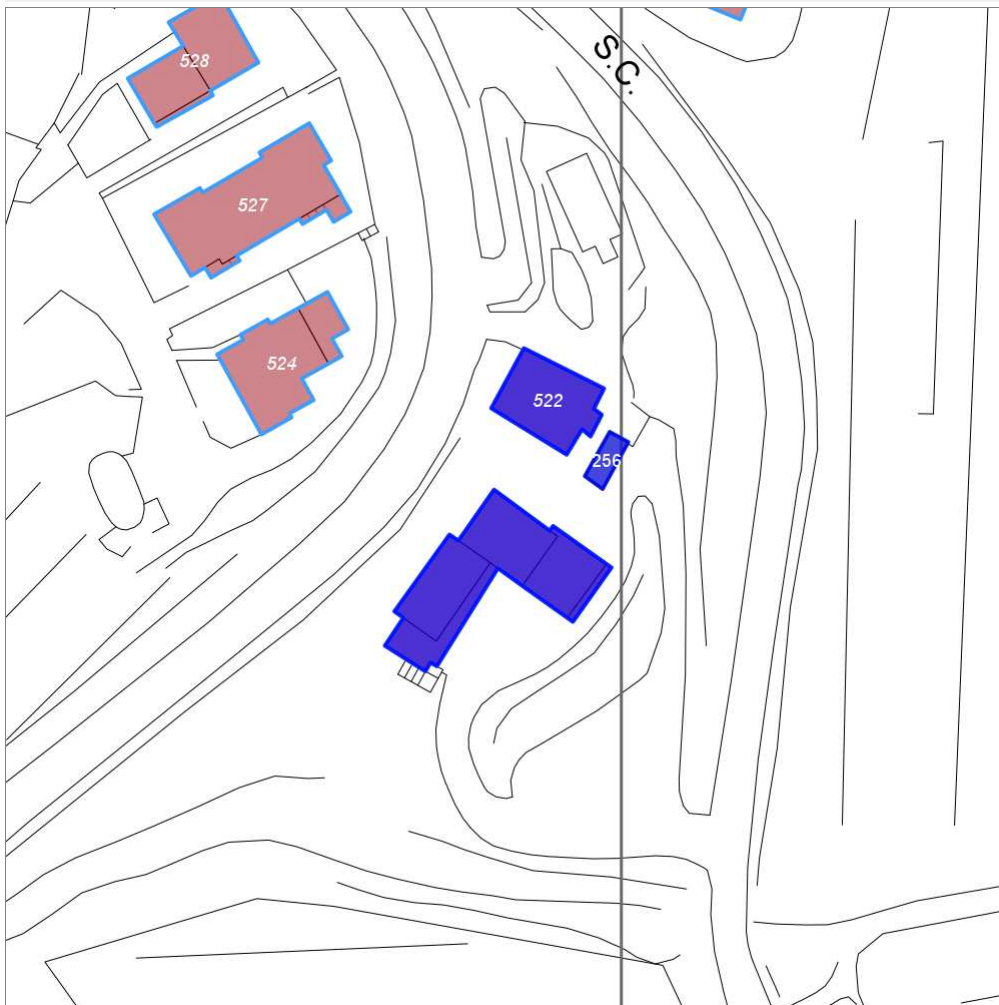
Report Scheda Edifici: *patrimonio rurale N°61*

Edifici associati alla Scheda:

ID **522** ID **533**

Edificati Minori associati alla Scheda:

ID **256**



Scala: 1:1000

Informazioni sulla Scheda

- Località **MUGNAIOLO**
- Data rilevazione **24/12/2007**
- Accessibilità **strada comunale**
strada provinciale
- Recinzioni **naturale**
- Area di pertinenza
 - aia
 - Stato **buono**
 - Materiale prevalente **ghiaia**
 - Permeabilità **buono**
- Alberature di pregio **abeti**
- Area di pertinenza: elementi presenti
 - Tettoia: stato **medio**

Informazioni sull'Edificio 522

Unità volumetriche dell'Edificio 522

N°	Foglio	Particella	N° piani	Piani interrati	Mansarda	Superficie (m ²)
415	59	70	1 (a monte) 2 (a valle)		no	117.52

Classe di intervento: 2

Funzioni d'uso

- Uso prevalente: **residenziale**
- Usi presenti: **edifici non utilizzati privati**
- Uso Piano terra:
- Piano terra: **passo carraio pedonale**
- Numero alloggi: **3**

Numero piani fuori terra

- Numero piani massimo: **2**
- Esiste una parte dell'edificio con un numero di piani inferiore a quello massimo: **no**

Proprietà privata

Tipologia architettonica struttura in muratura

Stato di conservazione basso

Compatibilità dell'uso attuale congruo

Copertura

- Tipo di copertura: **a falde**
- Tipo di manto: **a falde**
- Presenza di camini e/o comignoli: **in muratura**
- Docce e pluviali: **in rame**
- Gronda: **in legno e laterizio**

Caratteristiche architettoniche e strutturali

- **Struttura paramento esterno**
 - Materiale: **pietrame**
 - Posa in opera: **conci di pietra irregolari**
 - Colore: **beige grigio chiaro khaki**
 - Stato di conservazione: **buono**
 - Compatibilità: **congruo**
- **Angolari**
 - Materiale: **pietra**
 - Posa in opera: **conci squadrati sovrapposti**
 - Colore: **grigio chiaro**
 - Stato di conservazione: **basso**
 - Compatibilità: **congruo**
- **Architravi finestre**
 - Materiale: **pietra legno**
 - Posa in opera: **lastre trave**
 - Colore: **grigio chiaro grigio pietra serena**
 - Stato di conservazione: **basso**
 - Compatibilità: **congruo**
- **Infissi finestre**
 - Materiale: **legno**
 - Posa in opera: **a 2 ante**
 - Colore: **bordeaux**
 - Stato di conservazione: **basso**
 - Compatibilità: **congruo**
- **Oscuramento interno (scurini)**
 - Materiale: **legno**
 - Posa in opera: **a 1 2 ante**
 - Colore: **bordeaux**
 - Stato di conservazione: **basso**
 - Compatibilità: **incongruo**
- **Architravi porte**
 - Materiale: **pietra**
 - Posa in opera: **trave**
 - Colore: **grigio pietra serena**
 - Stato di conservazione: **basso**
 - Compatibilità: **congruo**
- **Infissi porte**
 - Materiale: **legno**
 - Posa in opera: **a 1 2 ante**
 - Colore: **bordeaux**
 - Stato di conservazione: **basso**
 - Compatibilità: **incongruo**
- **Aggetti**
 - Materiale: **muratura**
 - Posa in opera: **intonaco grezzo**
 - Colore: **grigio chiaro**
 - Stato di conservazione: **basso**
 - Compatibilità: **incongruo**
- **Cassetta postale a vista**
 - Materiale: **lamiera di ferro**
 - Posa in opera: **fissata al paramento esterno**
 - Colore: **grigio scuro verde veronese**
 - Stato di conservazione: **basso**
 - Compatibilità: **congruo**

Elementi di facciata precari e non

- Cavi e tubazioni: **acqua telefonia Enel**

Informazioni sull'Edificio 533

Unità volumetriche dell'Edificio 533

N°	Foglio	Particella	N° piani	Piani interrati	Mansarda	Superficie (m ²)
6	59	70	2		no	83.64
232	59	70	1		no	65.58
233	59	70	1		no	7.51
237	59	70	2 (a monte) 3 (a valle)		no	84.08
2813	59	70	1		no	48.7

Classe di intervento: 4

Funzioni d'uso

- Uso prevalente: **residenziale**
- Usi presenti: **residenza**
- Uso Piano terra:
- Piano terra: **passo carraio pedonale**

Numero piani fuori terra

- Numero piani massimo: **3**
- Esiste una parte dell'edificio con un numero di piani inferiore a quello massimo: **sì**

Proprietà privata

Tipologia architettonica struttura in muratura

Stato di conservazione buono

Compatibilità dell'uso attuale congruo

Copertura

- Tipo di copertura: **a falde**
- Tipo di manto: **a falde**
- Presenza di camini e/o comignoli: **in muratura**
- Docce e pluviali: **in rame**
- Gronda: **in legno e laterizio**

Caratteristiche architettoniche e strutturali

■ Struttura paramento esterno

- Materiale: **pietra**
- Posa in opera: **conci di pietra irregolari**
- Colore: **ambra beige ecru khaki**
- Stato di conservazione: **buono**
- Compatibilità: **congruo**

■ Angolari

- Materiale: **pietra laterizio**
- Posa in opera: **per piano**
- Colore: **ambra beige grigio chiaro grigio pietra serena rosso mattone**
- Stato di conservazione: **buono**
- Compatibilità: **congruo**

■ Marcadavanzale

- Materiale: **pietra**
- Posa in opera: **elementi quadrati**
- Colore: **grigio pietra serena**
- Stato di conservazione: **buono**
- Compatibilità: **congruo**

■ Cornici

- Materiale: **pietra**
- Posa in opera: **elementi quadrati**
- Stato di conservazione: **buono**
- Compatibilità: **congruo**

■ Architravi finestre

- Materiale: **pietra mattone**
- Posa in opera: **trave archivolto**

■ Infissi finestre

- Materiale: **legno**
- Posa in opera: **a 2 ante**
- Colore: **marrone**
- Stato di conservazione: **buono**
- Compatibilità: **congruo**

■ Oscuramento interno (scurini)

- Materiale: **legno**
- Posa in opera: **a 2 ante**
- Colore: **marrone**
- Stato di conservazione: **buono**
- Compatibilità: **congruo**

■ Architravi porte

- Materiale: **pietra mattone**
- Posa in opera: **trave archivolto**

■ Infissi porte

- Materiale: **ferro**
- Posa in opera: **a 1 2 ante**
- Colore: **marrone**
- Stato di conservazione: **buono**

■ Compatibilità: **congruo**

Informazioni sull'Edificato Minore 256

Unità volumetriche dell'Edificato Minore 256

N°	Foglio	Particella	N° piani	Piani interrati	Mansarda	Superficie (m ²)
410	59	70	1		no	19.84

Classe di intervento: 4

Tipologia edilizia
manufatto con funzioni
accessorie e o servizio

Rilievi fotografici

Posizionamento dei rilievi fotografici

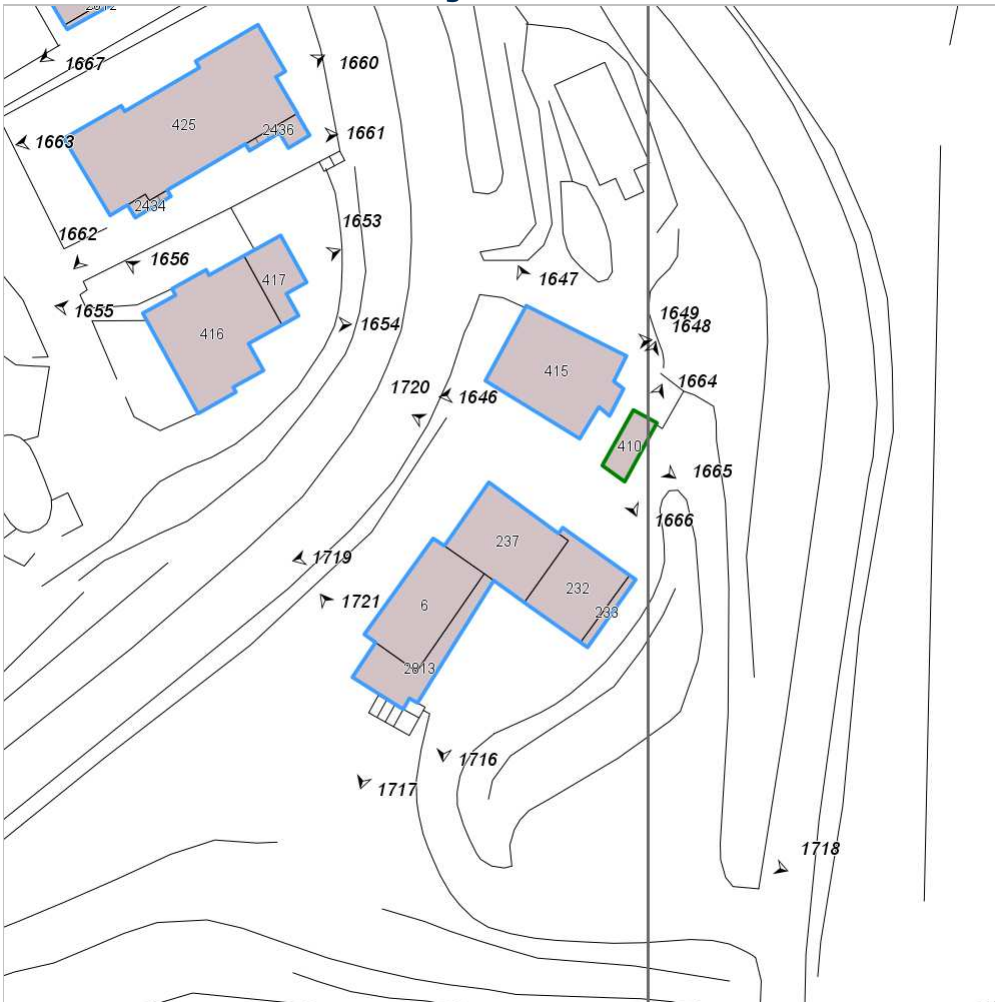


FOTO n° 1646 (edificio 522)



Categoria: Edificio

FOTO n° 1647 (edificio 522)



Categoria: Edificio

FOTO n° 1648 (edificio 522)



Categoria: Edificio

FOTO n° 1649 (edificio 522)



Categoria: Edificio

FOTO n° 1716 (edificio 533)



Categoria: Edificio

FOTO n° 1717 (edificio 533)



Categoria: Edificio

FOTO n° 1718 (edificio 533)

FOTO n° 1719 (edificio 533)



Categoria: Edificio



Categoria: Edificio

FOTO n° 1720 (edificio 533)



Categoria: Edificio

FOTO n° 1721 (edificio 533)



Categoria: Edificio

FOTO n° 1664 (edificato minore 256)



Categoria: pertinenza

FOTO n° 1665 (edificato minore 256)



Categoria: pertinenza

FOTO n° 1666 (edificato minore 256)



Categoria: pertinenza

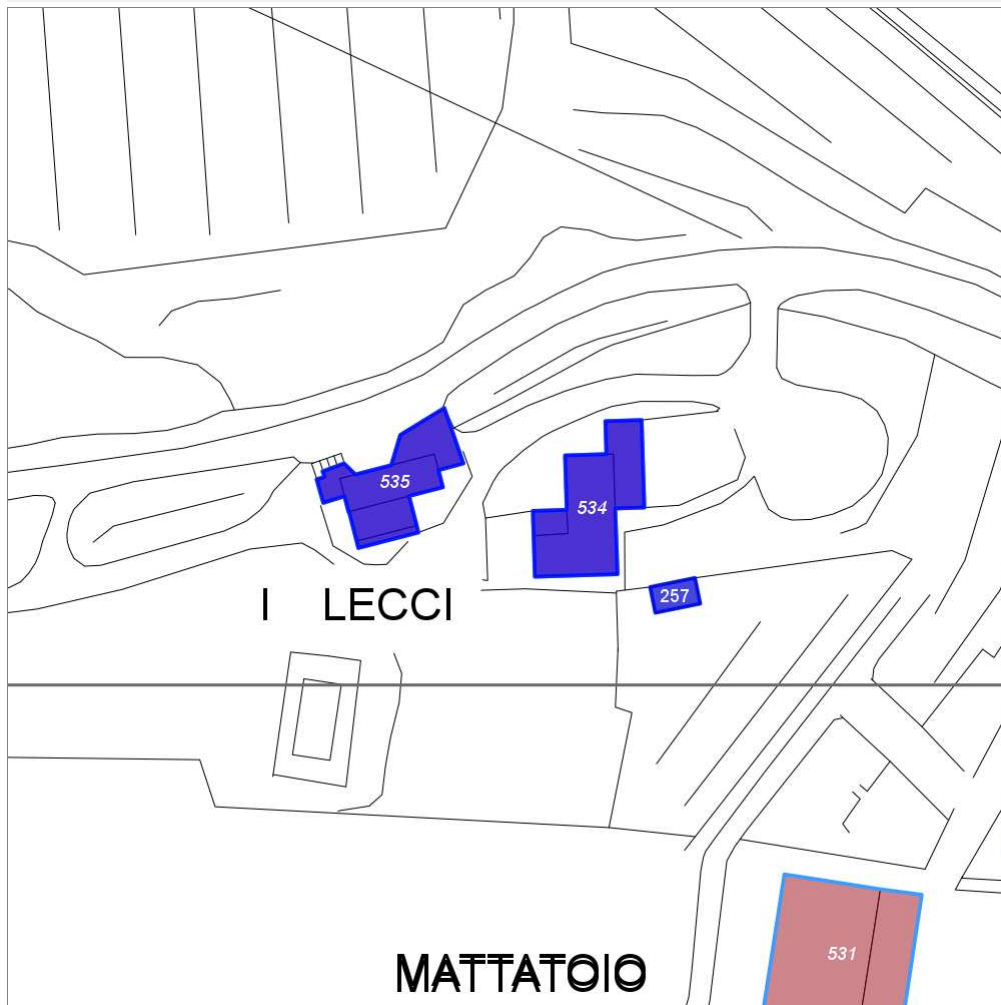
Report Scheda Edifici: *patrimonio rurale N°63*

Edifici associati alla Scheda:

ID **534** ID **535**

Edificati Minori associati alla Scheda:

ID **257**



Scala: 1:1000

Informazioni sulla Scheda

- Località **I LECCI**
- Data rilevazione **24/12/2007**
- Accessibilità **strada comunale**
- Recinzioni **muratura**
- Area di pertinenza
 - Giardino
 - Stato **medio**
 - Materiale prevalente **manto erboso**
 - Permeabilità **buono**
- Area di pertinenza: elementi presenti
 - Piscina: stato **medio**

Informazioni sull'Edificio 534

Unità volumetriche dell'Edificio 534

N°	Foglio	Particella	N° piani	Piani interrati	Mansarda	Superficie (m²)
446	59	22	1		no	14.54
530	59	22	2		no	126.52
2354	59	22	1		no	48.81

Classe di intervento: 3

Funzioni d'uso

- Uso prevalente: **residenziale**
- Usi presenti: **residenza**
- Uso Piano terra:
- Piano terra: **passo carraio pedonale**
- Numero alloggi: **4**

Numero piani fuori terra

- Numero piani massimo: **2**
- Esiste una parte dell'edificio con un numero di piani inferiore a quello massimo: **sì**

Proprietà privata

Tipologia architettonica struttura in muratura

Stato di conservazione buono

Compatibilità dell'uso attuale congruo

Copertura

- Tipo di copertura: **a falde**
- Tipo di manto: **a falde**
- Presenza di camini e/o comignoli: **in muratura**
- Docce e pluviali: **in rame**

Caratteristiche architettoniche e strutturali

■ Ingresso al resede

- Materiale: **ferro**
- Posa in opera: **a 2 ante**
- Colore: **grigio scuro**
- Stato di conservazione: **medio**
- Compatibilità: **congruo**

■ Struttura paramento esterno

- Materiale: **pietra**
- Posa in opera: **conci di pietra irregolari**
- Colore: **crema
grigio chiaro
grigio pietra serena
khaki**

■ Angolari

- Materiale: **pietra laterizio**
- Posa in opera: **per piano**
- Colore: **grigio pietra serena
rosso mattone
terracotta**
- Stato di conservazione: **buono**
- Compatibilità: **congruo**

■ Intonaco

- Materiale: **intonaco tipo terranova**
- Posa in opera: **finitura liscia**
- Colore: **ambra**
- Stato di conservazione: **basso**
- Compatibilità: **congruo**

■ Marcadavanzale

- Materiale: **pietra**
- Posa in opera: **elementi squadrati**
- Colore: **grigio chiaro**
- Stato di conservazione: **buono**
- Compatibilità: **congruo**

■ Cornici

- Materiale: **mattone**
- Colore: **rosso mattone**
- Stato di conservazione: **buono**
- Compatibilità: **congruo**

■ Architravi finestre

- Materiale: **pietra**
- Posa in opera: **trave**
- Colore: **grigio chiaro**
- Stato di conservazione: **buono**
- Compatibilità: **congruo**

■ Infissi finestre

- Materiale: **legno**
- Posa in opera: **a 2 ante**
- Colore: **verde di calce**
- Stato di conservazione: **buono**
- Compatibilità: **congruo**

■ Oscuramento esterno

- Materiale: **legno**
- Posa in opera: **pesiane a stecche**
- Colore: **verde di calce**
- Stato di conservazione: **buono**
- Compatibilità: **congruo**

- **Architravi porte**
 - Materiale: **pietra**
 - Posa in opera: **trave**
 - Colore: **grigio chiaro**
 - Stato di conservazione: **buono**
 - Compatibilità: **congruo**
- **Infissi porte**
 - Materiale: **ferro**
 - Posa in opera: **a 2 ante**
 - Colore: **verde di calce**
 - Stato di conservazione: **buono**
 - Compatibilità: **congruo**
- **Cassetta postale a vista**
 - Materiale: **lamiera di ferro**
 - Posa in opera: **fissata al cancello**
 - Colore: **grigio scuro**
 - Stato di conservazione: **medio**
 - Compatibilità: **congruo**

Informazioni sull'Edificio 535

Unità volumetriche dell'Edificio 535

N°	Foglio	Particella	N° piani	Piani interrati	Mansarda	Superficie (m ²)
444	59	22	1		no	7.72
447	59	22	1			33.08
531	59	22	1 (a monte) 2 (a valle)		no	58.48
2814	59	22	1		no	13.99
2815	59	22	1		no	42.11

Classe di intervento: 3

Funzioni d'uso

- Uso prevalente: **residenziale**
- Usi presenti: **residenza**
- Uso Piano terra:
- Piano terra: **passo carraio pedonale; residenza; box auto parcheggio**
- Numero alloggi: **1**

Numero piani fuori terra

- Numero piani massimo: **2**
- Esiste una parte dell'edificio con un numero di piani inferiore a quello massimo: **si**

Proprietà privata

Tipologia architettonica struttura in muratura

Stato di conservazione buono

Compatibilità dell'uso attuale congruo

Copertura

- Tipo di copertura: **a falde**
- Tipo di manto: **a falde**
- Presenza di camini e/o comignoli: **in muratura**
- Docce e pluviali: **in rame**
- Gronda: **in legno e laterizio**

Caratteristiche architettoniche e strutturali

Struttura paramento esterno

- Materiale: **pietra**
- Posa in opera: **conci di pietra irregolari**
- Colore: **beige ecru grigio pietra serena rosso mattone**
- Stato di conservazione: **buono**
- Compatibilità: **congruo**

Angolari

- Materiale: **pietra laterizio**
- Posa in opera: **per piano**
- Colore: **grigio pietra serena rosso mattone**
- Stato di conservazione: **buono**
- Compatibilità: **congruo**

Architravi finestre

- Materiale: **pietra**
- Posa in opera: **conci squadrati**
- Colore: **grigio chiaro**
- Stato di conservazione: **buono**
- Compatibilità: **congruo**

Infissi finestre

- Materiale: **legno**
- Posa in opera: **a 1 2 ante**
- Colore: **verde di calce**
- Stato di conservazione: **buono**
- Compatibilità: **congruo**

Oscureamento esterno

- Materiale: **legno**
- Posa in opera: **pesiane a stecche**
- Colore: **verde di calce**
- Stato di conservazione: **buono**
- Compatibilità: **congruo**

- **Architravi porte**
 - Materiale: **pietra**
 - Posa in opera: **conci squadrati**
 - Colore: **grigio chiaro**
 - Stato di conservazione: **buono**
 - Compatibilità: **congruo**
- **Infissi porte**
 - Materiale: **legno**
 - Posa in opera: **a 1 2 ante**
 - Colore: **verde di calce**
 - Stato di conservazione: **buono**
 - Compatibilità: **congruo**

Informazioni sull'Edificato Minore 257

Unità volumetriche dell'Edificato Minore 257

N°	Foglio	Particella	N° piani	Piani interrati	Mansarda	Superficie (m ²)
525	59	22	1		no	21.11

Classe di intervento: 3

Tipologia edilizia
manufatto con funzioni
accessorie e o servizio

Rilievi fotografici

Posizionamento dei rilievi fotografici

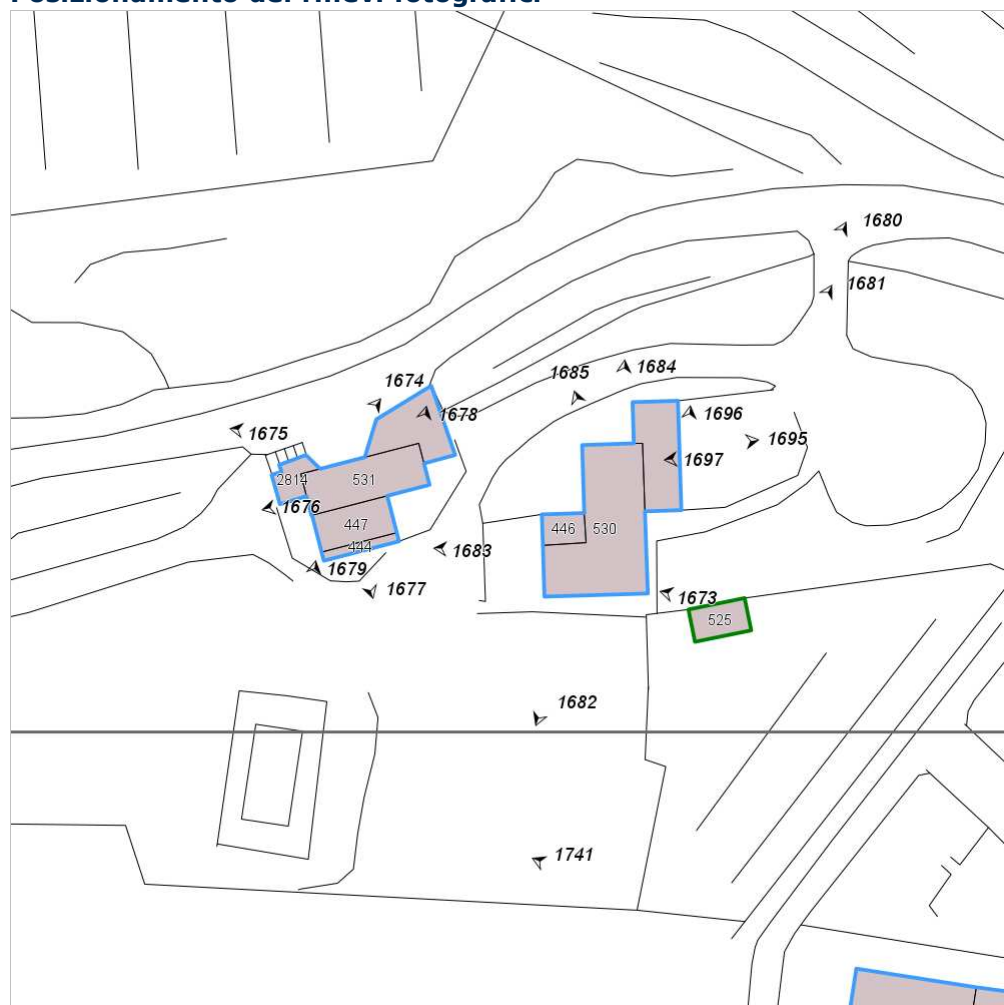


FOTO n° 1680 (edificio 534)



Categoria: Edificio

FOTO n° 1681 (edificio 534)



Categoria: Edificio

FOTO n° 1682 (edificio 534)



Categoria: Edificio

FOTO n° 1683 (edificio 534)



Categoria: Edificio

FOTO n° 1684 (edificio 534)



Categoria: Edificio

FOTO n° 1685 (edificio 534)



Categoria: Edificio

FOTO n° 1695 (edificio 534)

FOTO n° 1696 (edificio 534)



Categoria: Edificio



Categoria: Edificio

FOTO n° 1697 (edificio 534)



Categoria: pertinenza/Giardino

FOTO n° 1674 (edificio 535)



Categoria: Edificio

FOTO n° 1675 (edificio 535)



Categoria: Edificio

FOTO n° 1676 (edificio 535)



Categoria: Edificio

FOTO n° 1677 (edificio 535)

FOTO n° 1678 (edificio 535)



Categoria: Edificio



Categoria: Edificio

FOTO n° 1679 (edificio 535)



Categoria: pertinenza

FOTO n° 1673 (edificato minore 257)

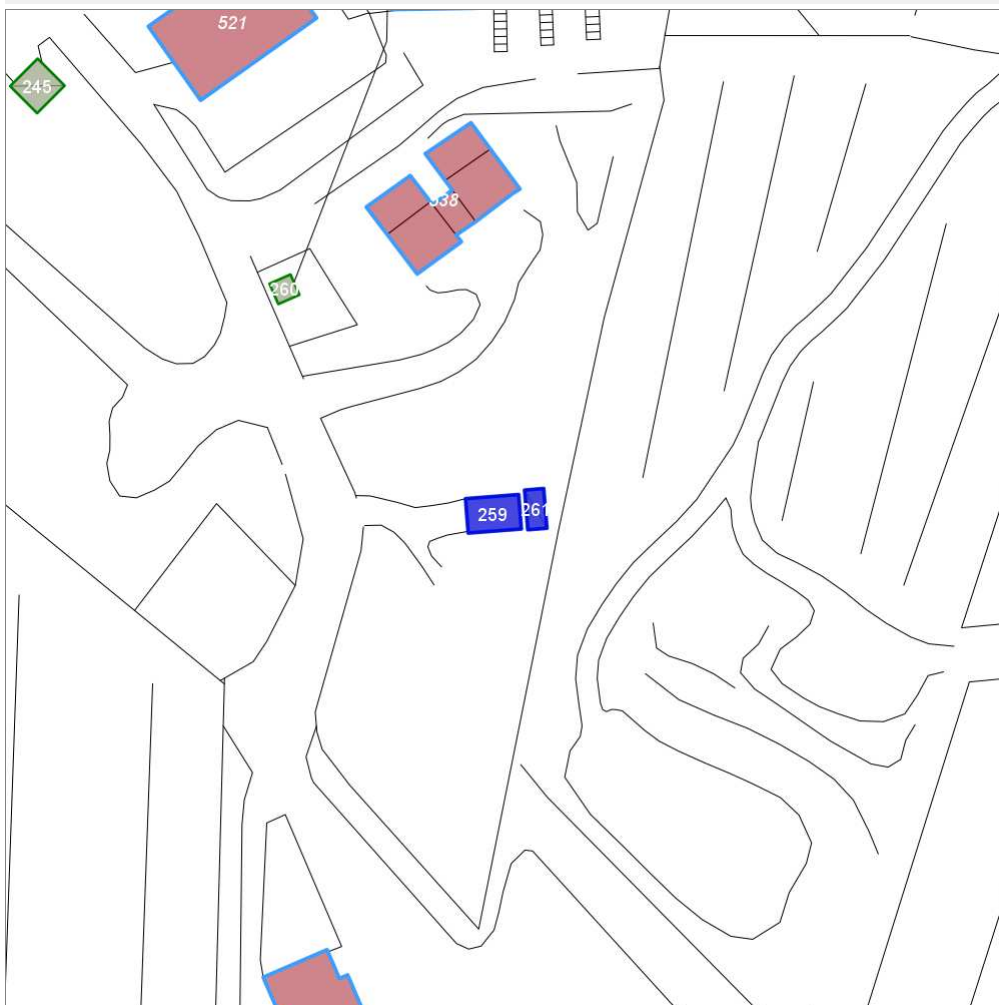


Categoria: pertinenza/Resede

Report Scheda Edifici: *patrimonio rurale N°65*

Edificati Minori associati alla Scheda:

ID **259** ID **261**



Scala: 1:1000

Informazioni sulla Scheda

- Località **LA CROCE**
- Data rilevazione **24/12/2007**
- Accessibilità **strada comunale**
- Area di pertinenza
 - Giardino
 - Stato **basso**
 - Materiale prevalente **terrabattuta**
 - Permeabilità **buono**
- Alberature di pregio **abeti**

Informazioni sull'Edificato Minore 259

Unità volumetriche dell'Edificato Minore 259

N°	Foglio	Particella	N° piani	Piani interrati	Mansarda	Superficie (m ²)
434	59	567	1		no	32.22

Classe di intervento:

Tipologia edilizia

manufatto con funzioni
accessorie e o servizio

Informazioni sull'Edificato Minore 261

Unità volumetriche dell'Edificato Minore 261

N°	Foglio	Particella	N° piani	Piani interrati	Mansarda	Superficie (m ²)
1858			1		no	13.36

Classe di intervento:

Tipologia edilizia

box metallico

Rilievi fotografici

Posizionamento dei rilievi fotografici

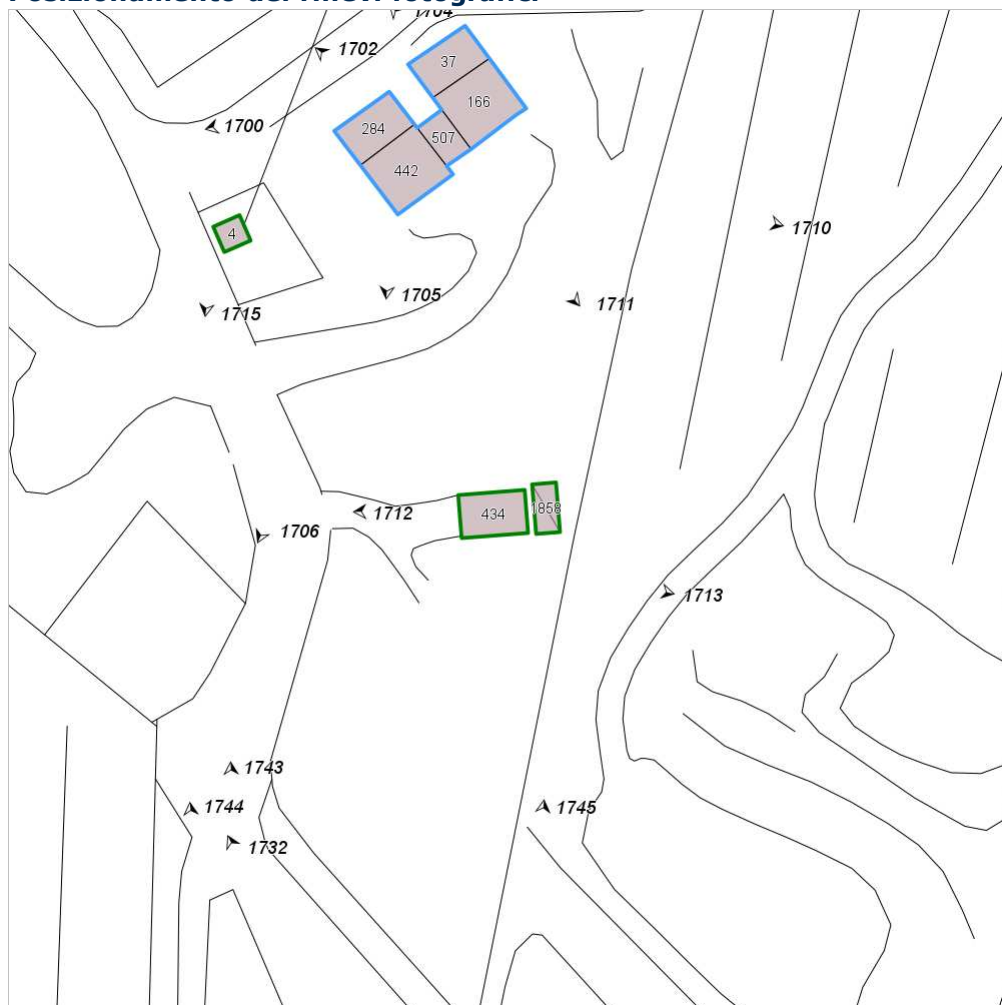


FOTO n° 1712 (edificato minore 259)



Categoria: Edificio

FOTO n° 1713 (edificato minore 259)

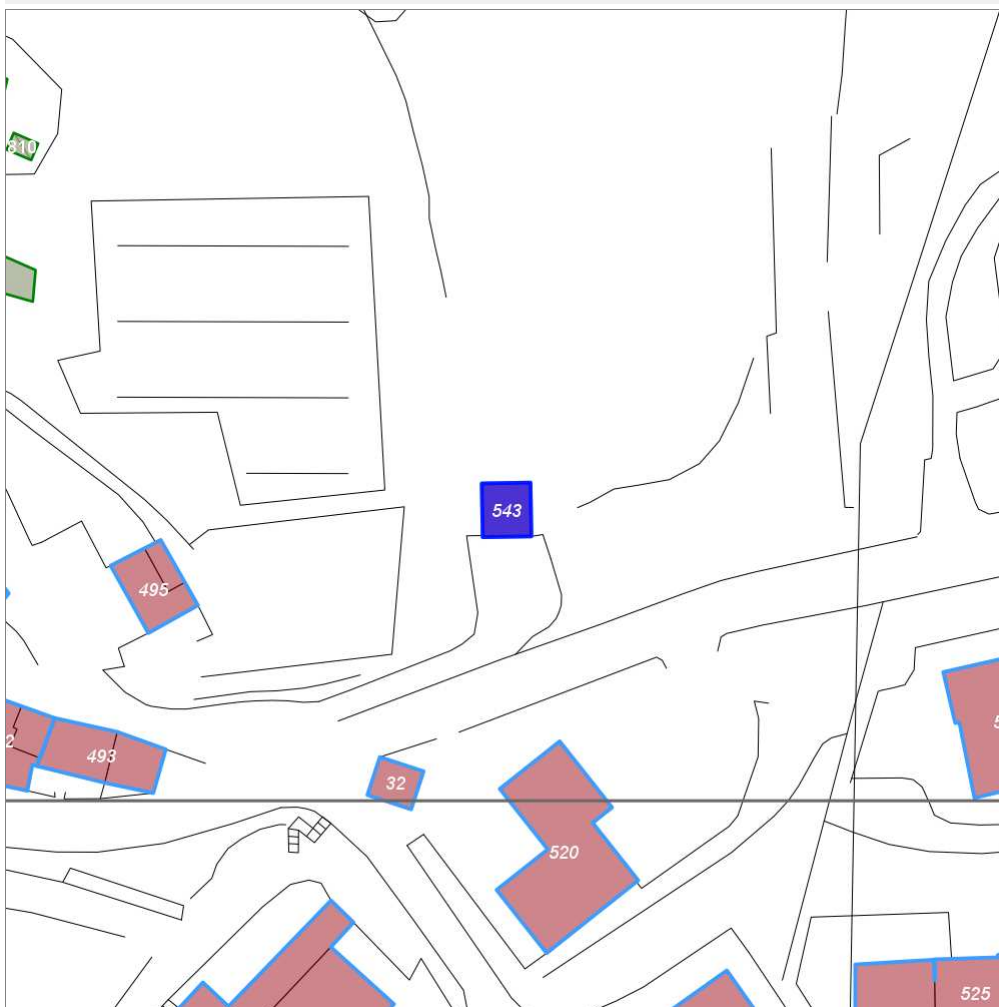


Categoria: Edificio

Report Scheda Edifici: *patrimonio rurale N°66*

Edifici associati alla Scheda:

ID **543**



Scala: 1:1000

Informazioni sulla Scheda

- Località **LA CROCE**
- Data rilevazione **24/12/2007**
- Accessibilità **viabilita' di servizio**
- Area di pertinenza
 - aia
 - Stato **basso**
 - Materiale prevalente **pietra**
 - Permeabilità **medio**

Informazioni sull'Edificio 543

Unità volumetriche dell'Edificio 543

N°	Foglio	Particella	N° piani	Piani interrati	Mansarda	Superficie (m ²)
543	57	73	1 (a monte) 2 (a valle)		no	45.74

Classe di intervento: 3

Funzioni d'uso

- Uso prevalente: **non residenziale**
- Usi presenti: **agricoltura (1)**
- Uso Piano terra:
- Piano terra: **agricoltura**

Numero piani fuori terra

- Numero piani massimo: **2**
- Esiste una parte dell'edificio con un numero di piani inferiore a quello massimo: **no**

Proprietà privata

Tipologia architettonica struttura in muratura

Stato di conservazione basso

Compatibilità dell'uso attuale congruo

Copertura

- Tipo di copertura: **a falde**
- Tipo di manto: **a falde**

Caratteristiche architettoniche e strutturali

■ Struttura paramento esterno

- Materiale: **pietra**
- Posa in opera: **conci di pietra irregolari**
- Colore: **grigio chiaro khaki rosso mattone**
- Stato di conservazione: **medio**
- Compatibilità: **congruo**

■ Angolari

- Materiale: **pietra**
- Posa in opera: **conci quadrati**
- Colore: **grigio chiaro**
- Stato di conservazione: **medio**
- Compatibilità: **congruo**

■ Architravi finestre

- Materiale: **archivolto in laterizio**
- Posa in opera: **posti per lista**
- Colore: **rosso mattone**
- Stato di conservazione: **medio**
- Compatibilità: **congruo**

■ Oscuramento esterno

- Materiale: **mattoni**
- Posa in opera: **a rombo tipo fienile**
- Colore: **rosso mattone**
- Stato di conservazione: **medio**
- Compatibilità: **congruo**

■ Architravi porte

- Materiale: **archivolto in laterizio**
- Posa in opera: **posti per testa**
- Colore: **rosso mattone**
- Stato di conservazione: **medio**
- Compatibilità: **congruo**

■ Infissi porte

- Materiale: **legno**
- Posa in opera: **anta ad assi**
- Colore: **grigio scuro**
- Stato di conservazione: **basso**
- Compatibilità: **incongruo**

■ Contrafforte

- Materiale: **pietra**
- Posa in opera: **conci quadrati**
- Colore: **grigio scuro**
- Stato di conservazione: **medio**
- Compatibilità: **congruo**

Elementi architettonici e decorativi

- Elementi architettonici decorativi: **aperture con mattoni disposti a rombo tipo fienile**

Rilievi fotografici

Posizionamento dei rilievi fotografici



FOTO n° 1722 (edificio 543)



Categoria: Edificio

FOTO n° 1723 (edificio 543)



Categoria: Edificio

FOTO n° 1724 (edificio 543)



Categoria: Edificio

FOTO n° 1725 (edificio 543)



Categoria: Edificio

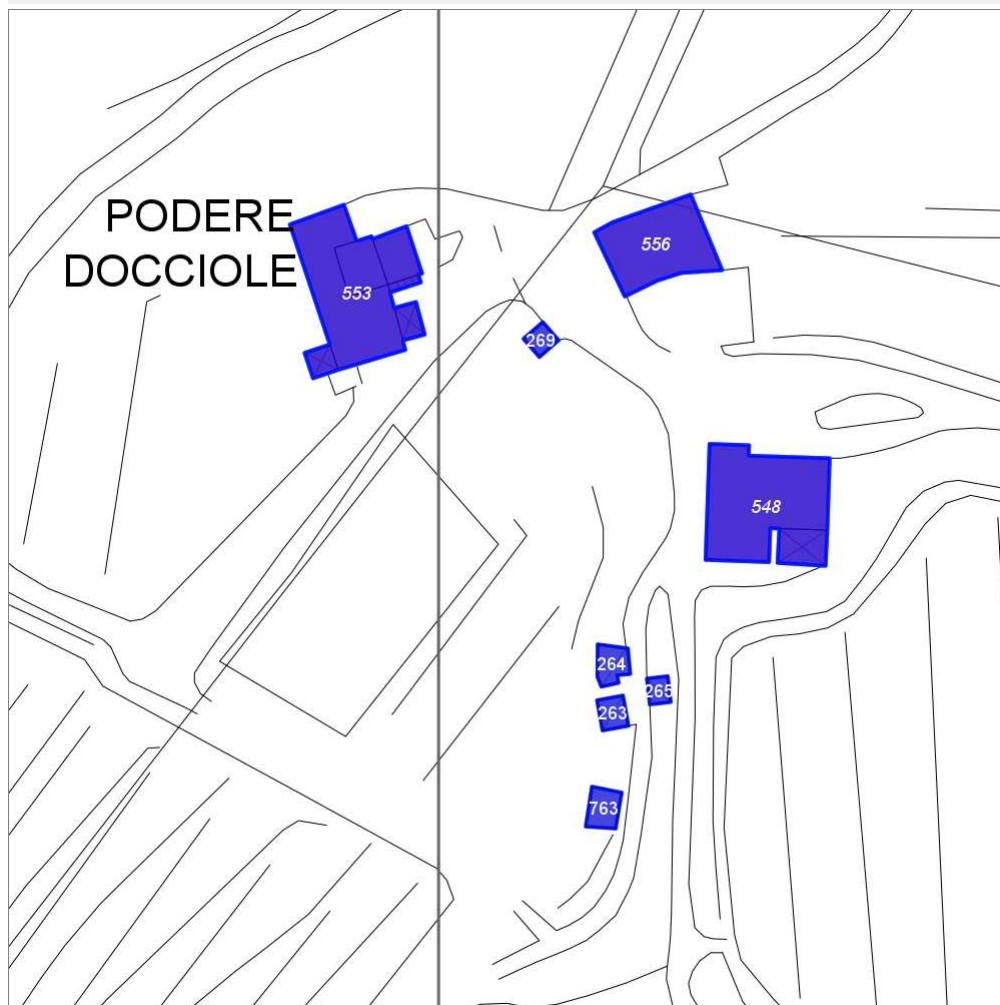
Report Scheda Edifici: *patrimonio rurale N°67*

Edifici associati alla Scheda:

ID **548** ID **553** ID **556**

Edificati Minori associati alla Scheda:

ID **263** ID **264** ID **265** ID **269** ID **762** ID **763** ID **764**



Scala: 1:1000

Informazioni sulla Scheda

- Località **DOCCIOLE**
- Data rilevazione **24/12/2007**
- Accessibilità **strada podereale**
strada comunale
- Recinzioni **naturale**
- Area di pertinenza
 - Cortile
 - Stato **basso**
 - Materiale prevalente **terrabattuta**
 - Permeabilità **medio**
- Area di pertinenza: elementi presenti
 - Tettoia: stato **medio**

Informazioni sull'Edificio 548

Unità volumetriche dell'Edificio 548

N°	Foglio	Particella	N° piani	Piani interrati	Mansarda	Superficie (m²)
571	57	58	2		no	196.03
2234	57	58	1		no	29.5

Classe di intervento: 2

Funzioni d'uso

- Uso prevalente: **non residenziale**
- Usi presenti: **agriturismo**
- Uso Piano terra:
- Piano terra: **passo carraio pedonale**

Numero piani fuori terra

- Numero piani massimo: **2**
- Esiste una parte dell'edificio con un numero di piani inferiore a quello massimo: **si**

Proprietà privata

Tipologia architettonica struttura in muratura

Stato di conservazione medio

Compatibilità dell'uso attuale congruo

Copertura

- Tipo di copertura: **a falde**
- Tipo di manto: **a falde**
- Presenza di camini e/o comignoli: **in muratura**
- Docce e pluviali: **in rame**
- Gronda: **Solo laterizio**

Caratteristiche architettoniche e strutturali

■ Struttura paramento esterno

- Materiale: **pietra**
- Posa in opera: **conci di pietra irregolari**
- Colore: **beige ecru grigio pietra serena khaki**
- Stato di conservazione: **medio**
- Compatibilità: **congruo**

■ Angolari

- Materiale: **laterizio**
- Posa in opera: **per piano**
- Colore: **rosso mattone**
- Stato di conservazione: **buono**
- Compatibilità: **congruo**

■ Marcapiano

- Materiale: **laterizio**
- Posa in opera: **fascia**
- Colore: **rosso mattone**
- Stato di conservazione: **buono**
- Compatibilità: **congruo**

■ Marcadavanzale

- Materiale: **pietra**
- Posa in opera: **elementi squadrati**
- Colore: **grigio chiaro**
- Stato di conservazione: **buono**
- Compatibilità: **congruo**

■ Infissi finestre

- Materiale: **legno**
- Posa in opera: **a 1 2 ante**
- Colore: **marrone**
- Stato di conservazione: **buono**
- Compatibilità: **congruo**

■ Oscuramento esterno

- Materiale: **legno**
- Posa in opera: **1 2 ante a stecche**
- Colore: **verde cacciatore**
- Stato di conservazione: **buono**
- Compatibilità: **congruo**

■ Infissi porte

- Materiale: **legno**
- Posa in opera: **1 anta**
- Colore: **marrone**
- Stato di conservazione: **buono**
- Compatibilità: **congruo**

Informazioni sull'Edificio 553

Unità volumetriche dell'Edificio 553

N°	Foglio	Particella	N° piani	Piani interrati	Mansarda	Superficie (m²)
579	57	105	2		no	35.44
581	57	105	1		no	30.93
584	57	105	2		no	152.24
2185	57	105	1			13.35
2238	57	105	1		no	12.44
2425						4.59

Classe di intervento: 2

Funzioni d'uso

- Uso prevalente: **non residenziale**
- Usi presenti: **agriturismo**
- Uso Piano terra:
- Piano terra: **passo carraio pedonale**

Numero piani fuori terra

- Numero piani massimo: **2**
- Esiste una parte dell'edificio con un numero di piani inferiore a quello massimo: **si**

Proprietà privata

Tipologia architettonica struttura in muratura

Stato di conservazione medio

Compatibilità dell'uso attuale congruo

Copertura

- Tipo di copertura: **a falde**
- Tipo di manto: **a falde**
- Presenza di camini e/o comignoli: **in muratura**
- Docce e pluviali: **in rame**
- Gronda: **in legno e laterizio**

Caratteristiche architettoniche e strutturali

■ Struttura paramento esterno

- Materiale: **pietra**
- Posa in opera: **conci di pietra irregolari**
- Colore: **beige ecru grigio pietra serena khaki**
- Stato di conservazione: **medio**
- Compatibilità: **congruo**

■ Angolari

- Materiale: **pietra**
- Posa in opera: **conci regolari**
- Colore: **beige**
- Stato di conservazione: **medio**
- Compatibilità: **congruo**

■ Architravi finestre

- Materiale: **laterizio**
- Posa in opera: **per piano**
- Colore: **rosso mattone**
- Stato di conservazione: **medio**
- Compatibilità: **congruo**

■ Infissi finestre

- Materiale: **legno**
- Posa in opera: **a 1 2 ante**
- Colore: **marrone**
- Stato di conservazione: **medio**
- Compatibilità: **congruo**

■ Oscuramento esterno

- Materiale: **legno**
- Posa in opera: **pesiane a stecche**
- Colore: **grigio chiaro**
- Stato di conservazione: **medio**
- Compatibilità: **congruo**

■ Infissi porte

- Materiale: **legno**
- Posa in opera: **a 1 2 ante**
- Colore: **marrone**
- Stato di conservazione: **medio**
- Compatibilità: **congruo**

Elementi di facciata precari e non

- Pensiline o tettoie "a muro" in corrispondenza delle aperture: **legno e laterizio**

Informazioni sull'Edificio 556

Unità volumetriche dell'Edificio 556

N°	Foglio	Particella	N° piani	Piani interrati	Mansarda	Superficie (m ²)
585	57	58	1		no	130.25

Classe di intervento: 3

Funzioni d'uso

- Uso prevalente: **non residenziale**
- Usi presenti: **agricoltura**
- Uso Piano terra:
- Piano terra: **passo carraio pedonale**

Numero piani fuori terra

- Numero piani massimo: **1**
- Esiste una parte dell'edificio con un numero di piani inferiore a quello massimo: **no**

Proprietà privata

Caratteristiche architettoniche e strutturali

■ Struttura paramento esterno

- Materiale: **pietra**
- Posa in opera: **conci di pietra irregolari**
- Colore: **alluminio beige ecru grigio chiaro khaki ocra**
- Stato di conservazione: **medio**
- Compatibilità: **congruo**

■ Infissi finestre

- Materiale: **legno**
- Posa in opera: **a 1 2 ante**
- Colore: **marrone**

Elementi di facciata precari e non

- Pensiline o tettoie "a muro" in corrispondenza delle aperture: **ferro e laterizio**

Tipologia architettonica struttura in muratura

Stato di conservazione
medio

Compatibilità dell'uso attuale
congruo
Presenza di tettoia in fibro
cemento

Copertura

- Tipo di copertura: **a falde**
- Tipo di manto: **a falde**
- Presenza di camini e/o comignoli: **in muratura**
- Docce e pluviali: **in rame**
- Gronda: **Non presenti (interni)**

- Stato di conservazione: **medio**
- Compatibilità: **congruo**
- **Oscureamento esterno**
 - Materiale: **legno**
 - Posa in opera: **2 ante**
 - Colore: **marrone**
- Stato di conservazione: **medio**
- Compatibilità: **congruo**
- **Infissi porte**
 - Materiale: **legno ferro**
 - Posa in opera: **a 1 2 ante**
 - Colore: **bordeaux marrone**
- Stato di conservazione: **medio**
- Compatibilità: **congruo**

Informazioni sull'Edificato Minore 263

Unità volumetriche dell'Edificato Minore 263

N°	Foglio	Particella	N° piani	Piani interrati	Mansarda	Superficie (m²)
1882	57	66	1		no	14.33

Classe di intervento: 3

Tipologia edilizia

**manufatto con funzioni
accessorie e o servizio
baracca in legno**

Informazioni sull'Edificato Minore 264

Unità volumetriche dell'Edificato Minore 264

N°	Foglio	Particella	N° piani	Piani interrati	Mansarda	Superficie (m²)
1885	57	66	1		no	19.17

Classe di intervento: 3

Tipologia edilizia

**manufatto con funzioni
accessorie e o servizio
baracca in legno**

Informazioni sull'Edificato Minore 265

Unità volumetriche dell'Edificato Minore 265

N°	Foglio	Particella	N° piani	Piani interrati	Mansarda	Superficie (m²)
1883	57	66	1		no	9.68

Classe di intervento: 3

Tipologia edilizia

**manufatto con funzioni
accessorie e o servizio
baracca in legno**

Informazioni sull'Edificato Minore 269

Unità volumetriche dell'Edificato Minore 269

N°	Foglio	Particella	N° piani	Piani interrati	Mansarda	Superficie (m²)
363	57	66	1		no	10.9

Classe di intervento: 3

Tipologia edilizia

manufatto con funzioni
accessorie e o servizio
baracca in legno

Informazioni sull'Edificato Minore 762

Unità volumetriche dell'Edificato Minore 762

N°	Foglio	Particella	N° piani	Piani interrati	Mansarda	Superficie (m²)
1839	57	131	1		no	65.55

Classe di intervento: 3

Tipologia edilizia

manufatto con funzioni
accessorie e o servizio

Informazioni sull'Edificato Minore 763

Unità volumetriche dell'Edificato Minore 763

N°	Foglio	Particella	N° piani	Piani interrati	Mansarda	Superficie (m²)
3109	57	66	1		no	20.38

Classe di intervento: 3

Tipologia edilizia

baracca, manufatto precario

Informazioni sull'Edificato Minore 764

Unità volumetriche dell'Edificato Minore 764

N°	Foglio	Particella	N° piani	Piani interrati	Mansarda	Superficie (m²)
1838	57	133	1		no	5.66

Classe di intervento: 3

Tipologia edilizia

manufatto con funzioni
accessorie e o servizio

Rilievi fotografici

Posizionamento dei rilievi fotografici

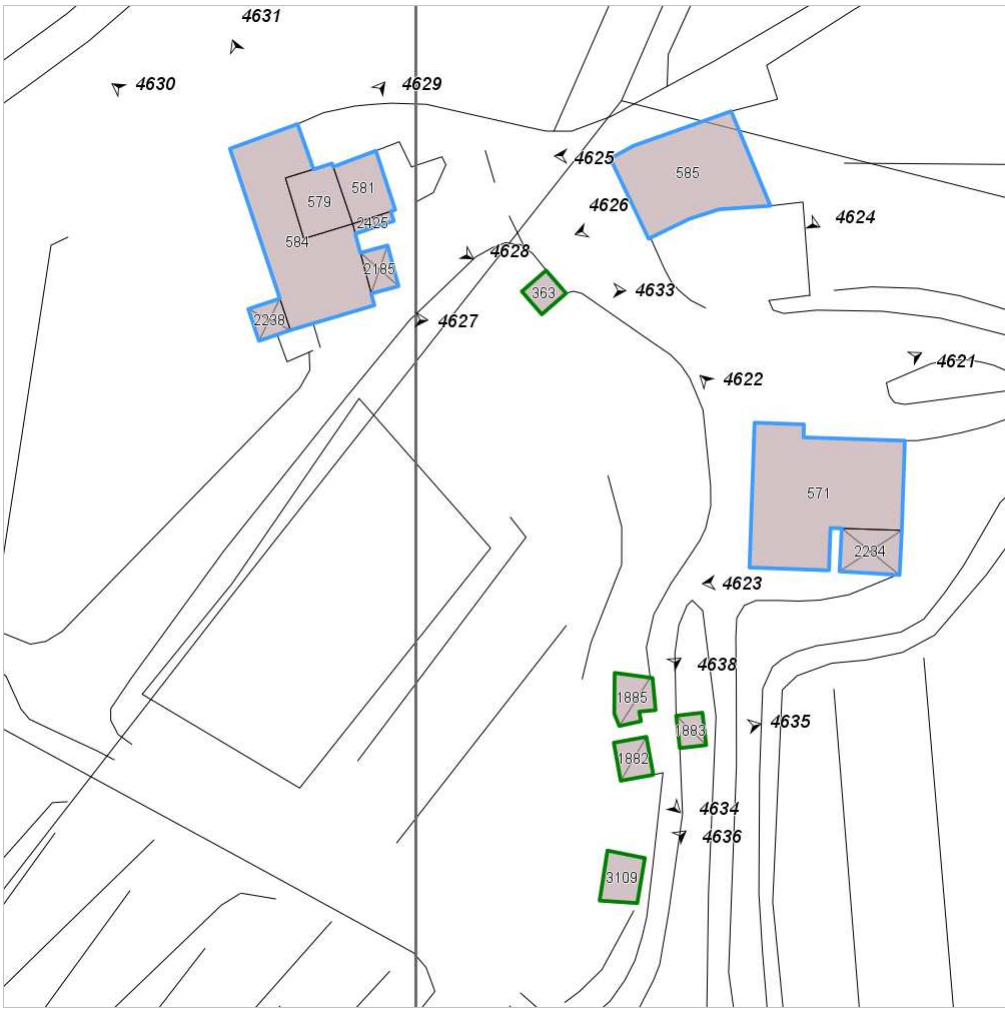


FOTO n° 4621 (edificio 548)



Categoria: Edificio

FOTO n° 4622 (edificio 548)



Categoria: Edificio

FOTO n° 4623 (edificio 548)



Categoria: Edificio

FOTO n° 4627 (edificio 553)



Categoria: Edificio

FOTO n° 4628 (edificio 553)



Categoria: Edificio

FOTO n° 4629 (edificio 553)



Categoria: Edificio

FOTO n° 4630 (edificio 553)

FOTO n° 4631 (edificio 553)



Categoria: Edificio



Categoria: Edificio

FOTO n° 4624 (edificio 556)



Categoria: Edificio

FOTO n° 4625 (edificio 556)



Categoria: Edificio

FOTO n° 4626 (edificio 556)



FOTO n° 4634 (edificato minore 263)



Categoria: pertinenza

FOTO n° 4638 (edificato minore 264)

FOTO n° 4635 (edificato minore 265)



Categoria: pertinenza



Categoria: pertinenza

FOTO n° 4633 (edificato minore 269)



Categoria: pertinenza

FOTO n° 4632 (edificato minore 762)



Categoria: pertinenza

FOTO n° 4636 (edificato minore 763)



Categoria: pertinenza

FOTO n° 4637 (edificato minore 764)

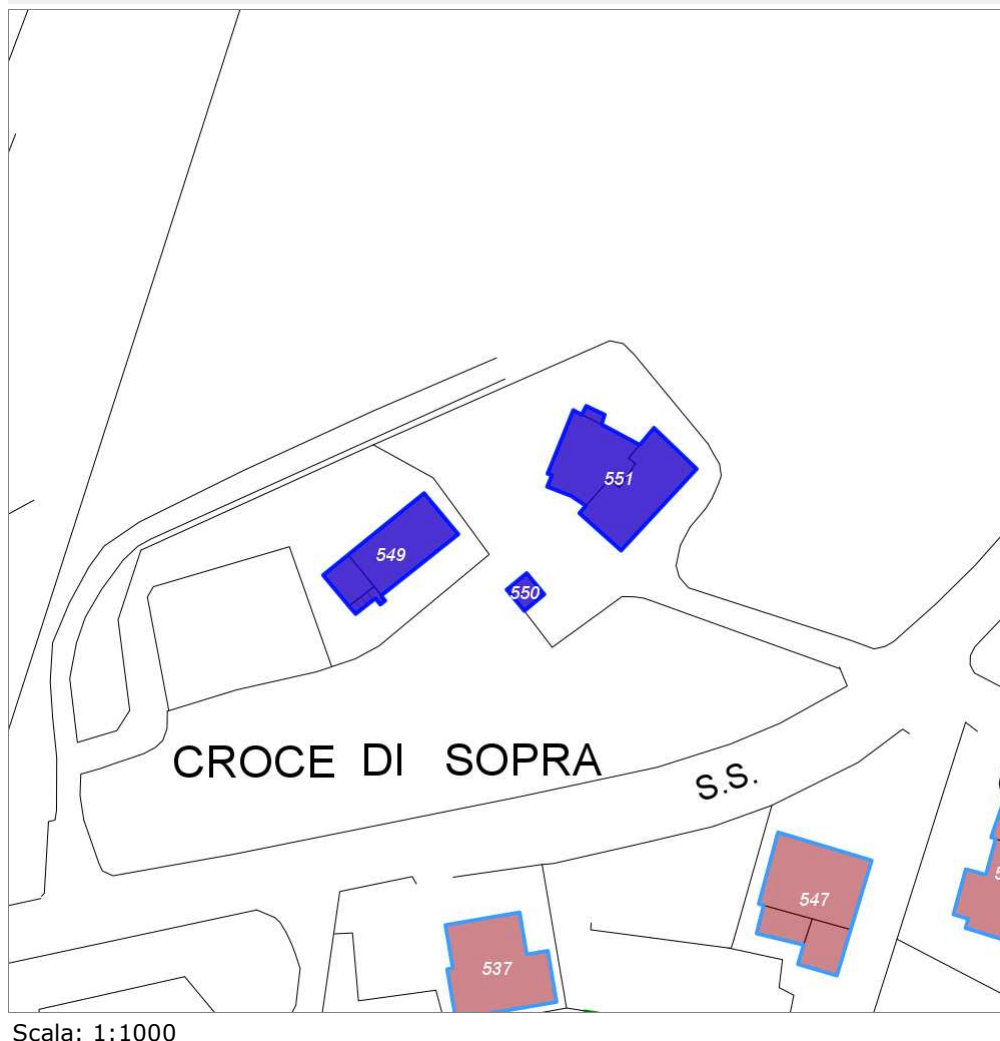


Categoria: pertinenza

Report Scheda Edifici: *patrimonio rurale N°69*

Edifici associati alla Scheda:

ID **549** ID **550** ID **551**



Scala: 1:1000

Informazioni sulla Scheda

- Località **CROCE DI SOPRA**
- Data rilevazione **24/12/2007**
- Accessibilità **strada comunale**
- Recinzioni **filo spinato muratura**
- Area di pertinenza
 - Giardino
 - Stato **buono**
 - Materiale prevalente **manto erboso**
 - Permeabilità **buono**
- Alberature di pregio **cipressi ;abeti**

Informazioni sull'Edificio 549

Unità volumetriche dell'Edificio 549

N°	Foglio	Particella	N° piani	Piani interrati	Mansarda	Superficie (m²)
560	57	83	1		no	22.89
562	57	83	2		no	90.78
2445	59	83	1		no	6.58

Classe di intervento: 2

Funzioni d'uso

- Uso prevalente: **residenziale**
- Usi presenti: **residenza (1)**
- Uso Piano terra:
- Piano terra: **passo carraio pedonale**
- Numero alloggi: **1**

Numero piani fuori terra

- Numero piani massimo: **2**
- Esiste una parte dell'edificio con un numero di piani inferiore a quello massimo: **sì**

Proprietà privata

Tipologia architettonica struttura in muratura

Stato di conservazione buono

Compatibilità dell'uso attuale congruo

Copertura

- Tipo di copertura: **a falde**
- Tipo di manto: **a falde**
- Presenza di camini e/o comignoli: **in muratura**
- Docce e pluviali: **in rame**
- Gronda: **in legno e laterizio**

Caratteristiche architettoniche e strutturali

■ Ingresso al resede

- Materiale: **ferro**
- Posa in opera: **cancello a 2 ante**
- Colore: **grigio scuro**
- Stato di conservazione: **buono**
- Compatibilità: **congruo**

■ Struttura paramento esterno

- Materiale: **pietrame**
- Posa in opera: **conci di pietra irregolari**
- Colore: **ecru grigio chiaro khaki**
- Stato di conservazione: **buono**
- Compatibilità: **congruo**

■ Angolari

- Materiale: **pietra**
- Posa in opera: **conci squadrate sovrapposti**
- Colore: **grigio chiaro khaki**
- Stato di conservazione: **buono**
- Compatibilità: **congruo**

■ Infissi finestre

- Materiale: **legno**
- Posa in opera: **a 2 ante**
- Colore: **marrone**
- Stato di conservazione: **buono**
- Compatibilità: **congruo**

■ Oscuramento esterno

- Materiale: **legno**
- Posa in opera: **persiane a stecche**
- Colore: **terra di Siena naturale**
- Stato di conservazione: **buono**
- Compatibilità: **congruo**

■ Infissi porte

- Materiale: **legno**
- Posa in opera: **portone a 2 ante**
- Colore: **marrone**
- Stato di conservazione: **buono**
- Compatibilità: **congruo**

Informazioni sull'Edificio 550

Unità volumetriche dell'Edificio 550

N°	Foglio	Particella	N° piani	Piani interrati	Mansarda	Superficie (m²)
558	57	76	3		no	12.55

Classe di intervento: 2

Funzioni d'uso

- Uso prevalente: **residenziale**
- Usi presenti: **residenza (1)**
- Uso Piano terra:
- Piano terra: **passo carraio pedonale**
- Numero alloggi: **1**

Numero piani fuori terra

- Numero piani massimo: **3**
- Esiste una parte dell'edificio con un numero di piani inferiore a quello massimo: **no**

Proprietà privata

Tipologia architettonica struttura in muratura

Stato di conservazione buono

Compatibilità dell'uso attuale congruo

Copertura

- Tipo di copertura: **a falde**
- Tipo di manto: **a falde**
- Gronda: **in legno e laterizio**

Caratteristiche architettoniche e strutturali

- **Ingresso al resede**
 - Materiale: **ferro**
 - Posa in opera: **cancello a 2 ante**
 - Colore: **grigio pietra serena**
 - Stato di conservazione: **buono**
 - Compatibilità: **congruo**
- **Struttura paramento esterno**
 - Materiale: **pietrame**
 - Posa in opera: **conci di pietra irregolari**
 - Colore: **ecru grigio chiaro khaki**
 - Stato di conservazione: **buono**
 - Compatibilità: **congruo**
- **Angolari**
 - Materiale: **pietra laterizio**
 - Posa in opera: **conci squadriati sovrapposti**
 - Colore: **beige**
 - Stato di conservazione: **buono**
 - Compatibilità: **congruo**
- **Marcapiano**
 - Materiale: **laterizio**
 - Posa in opera: **conci regolari**
 - Colore: **rosso mattone**
 - Stato di conservazione: **buono**
 - Compatibilità: **congruo**
- **Infissi finestre**
 - Materiale: **ferro**
 - Posa in opera: **a ante scorrevoli**
 - Colore: **grigio scuro**
 - Stato di conservazione: **buono**
 - Compatibilità: **congruo**

Informazioni sull'Edificio 551

Unità volumetriche dell'Edificio 551

N°	Foglio	Particella	N° piani	Piani interrati	Mansarda	Superficie (m ²)
565	57	78	2		no	106.78
566	57	75	2		no	89.39
567	57	75	1		no	3.71

Classe di intervento: 2

Funzioni d'uso

- Uso prevalente: **residenziale**
- Usi presenti: **residenza (1)**
- Uso Piano terra:
- Piano terra: **passo carraio pedonale**
- Numero alloggi: **1**

Numero piani fuori terra

- Numero piani massimo: **2**
- Esiste una parte dell'edificio con un numero di piani inferiore a quello massimo: **sì**

Proprietà privata

Tipologia architettonica struttura in muratura

Stato di conservazione

Caratteristiche architettoniche e strutturali

- **Ingresso al resede**
 - Materiale: **ferro**
 - Posa in opera: **cancello a 2 ante**
 - Colore: **grigio scuro**
 - Stato di conservazione: **buono**
 - Compatibilità: **congruo**
- **Struttura paramento esterno**
 - Materiale: **pietrame**
 - Posa in opera: **conci di pietra irregolari**
 - Colore: **grigio chiaro khaki**
 - Stato di conservazione: **buono**
 - Compatibilità: **congruo**
- **Angolari**
 - Materiale: **pietra**
 - Posa in opera: **conci squadriati sovrapposti**
 - Colore: **grigio chiaro khaki**
 - Stato di conservazione: **buono**
 - Compatibilità: **congruo**

Elementi architettonici e decorativi

- Elementi architettonici decorativi: **Nell cancello di ingresso al resede spiccano sui pilastri due statue in cotto a forma di leone.**

buono

Compatibilità dell'uso attuale congruo

Copertura

- Tipo di copertura: **a falde**
- Tipo di manto: **a falde**
- Presenza di camini e/o comignoli: **in muratura**
- Docce e pluviali: **in rame**

- **Cassetta postale a vista**
 - Materiale: **lamiera di acciaio**
 - Posa in opera: **incassata nella muratura**
 - Stato di conservazione: **medio**
 - Compatibilità: **congruo**

Rilievi fotografici

Posizionamento dei rilievi fotografici

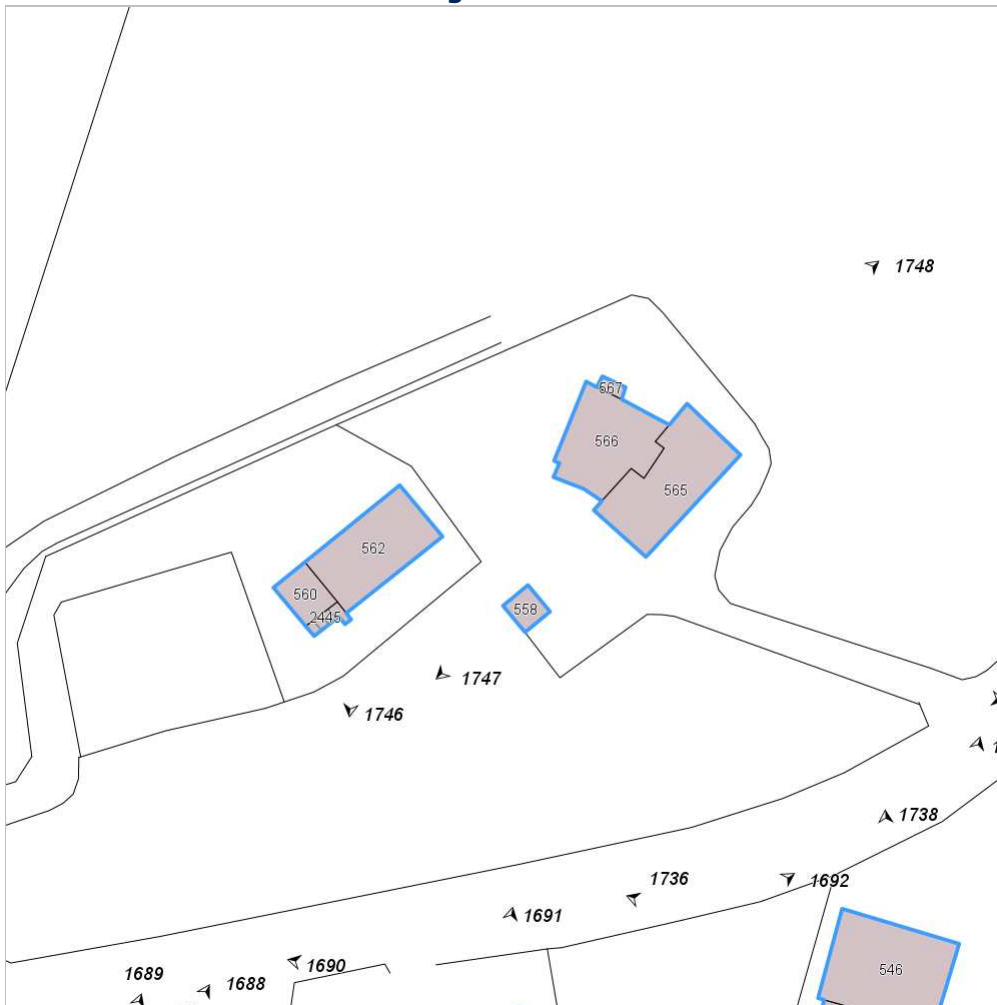


FOTO n° 1746 (edificio 549)



Categoria: Edificio

FOTO n° 1747 (edificio 550)



Categoria: Edificio

FOTO n° 1748 (edificio 551)



Categoria: Edificio

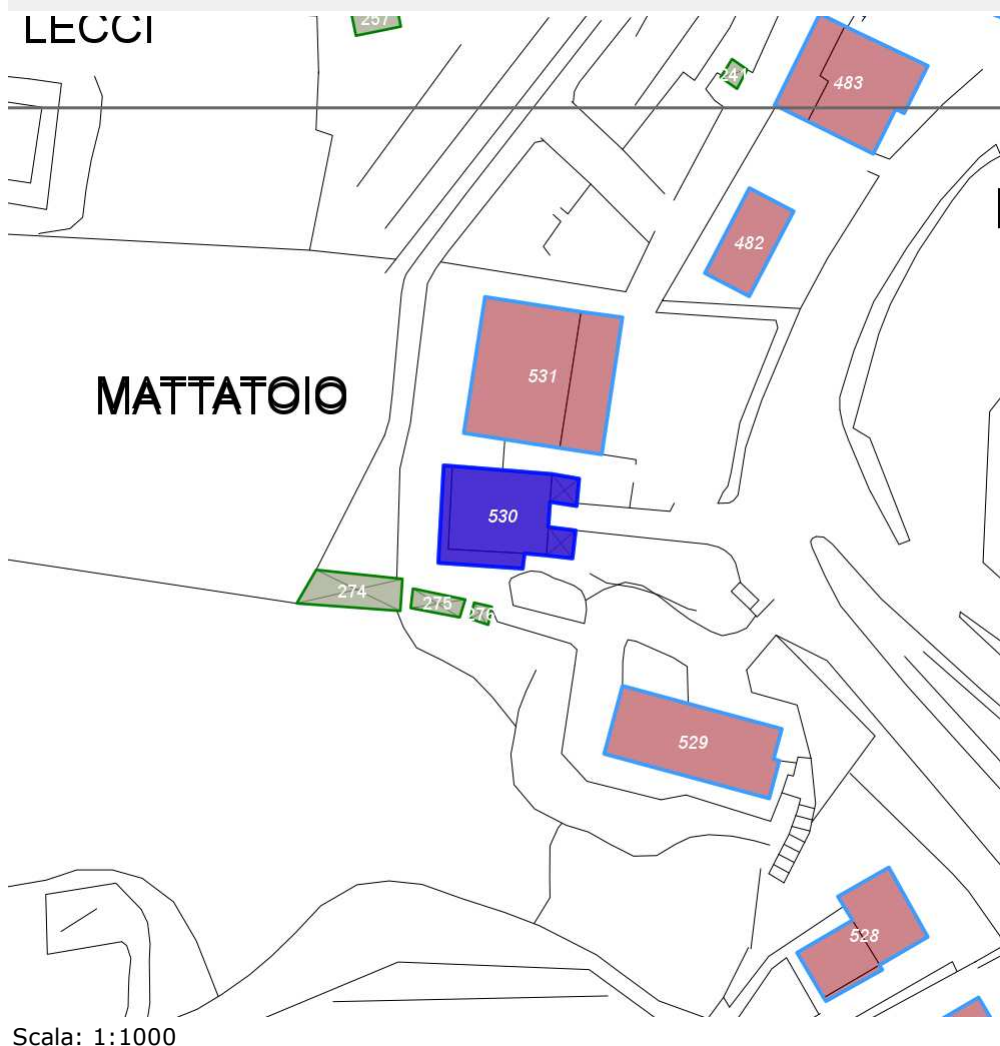
FOTO n° 1749 (edificio 551)



Report Scheda Edifici: *patrimonio rurale N°71*

Edifici associati alla Scheda:

ID **530**



Informazioni sulla Scheda

- Località **LA CROCE**
- Data rilevazione **24/12/2007**
- Accessibilità **strada provinciale**
- Recinzioni **muratura**
- Area di pertinenza
 - Cortile
 - Stato
 - Materiale prevalente **asfalto**
 - Permeabilità **basso**
 - Chiostro
 - Stato **basso**
 - Materiale prevalente
 - Permeabilità

Informazioni sull'Edificio 530

Unità volumetriche dell'Edificio 530

N°	Foglio	Particella	N° piani	Piani interrati	Mansarda	Superficie (m²)
168	59	43	1		no	142.18
169	59	43	1			34.95
2150						13.11
2208	59	243	1		no	13.28

Classe di intervento: 3

Funzioni d'uso

- Uso prevalente: **non residenziale**
- Usi presenti: **deposito**
- Uso Piano terra:
- Piano terra: **passo carraio pedonale**

Numero piani fuori terra

- Numero piani massimo: **1**
- Esiste una parte dell'edificio con un numero di piani inferiore a quello massimo: **sì**

Proprietà privata

Tipologia architettonica struttura in muratura

Stato di conservazione basso

Compatibilità dell'uso attuale congruo

Copertura

- Tipo di copertura: **a falde**
- Tipo di manto: **a falde**
- Gronda: **in legno e laterizio**

Caratteristiche architettoniche e strutturali

■ Ingresso al resede

- Materiale: **ferro**
- Posa in opera: **a 2 ante**
- Colore: **grigio scuro**
- Stato di conservazione: **basso**
- Compatibilità: **congruo**

■ Intonaco

- Materiale: **intonaco tipo terranova**
- Posa in opera: **finitura liscia**
- Colore: **grigio chiaro**
- Stato di conservazione: **basso**
- Compatibilità: **congruo**

■ Loggia

- Stato di conservazione: **basso**
- Compatibilità: **congruo**

Rilievi fotografici

Posizionamento dei rilievi fotografici



FOTO n° 1671 (edificio 530)



Categoria: Edificio

FOTO n° 1672 (edificio 530)

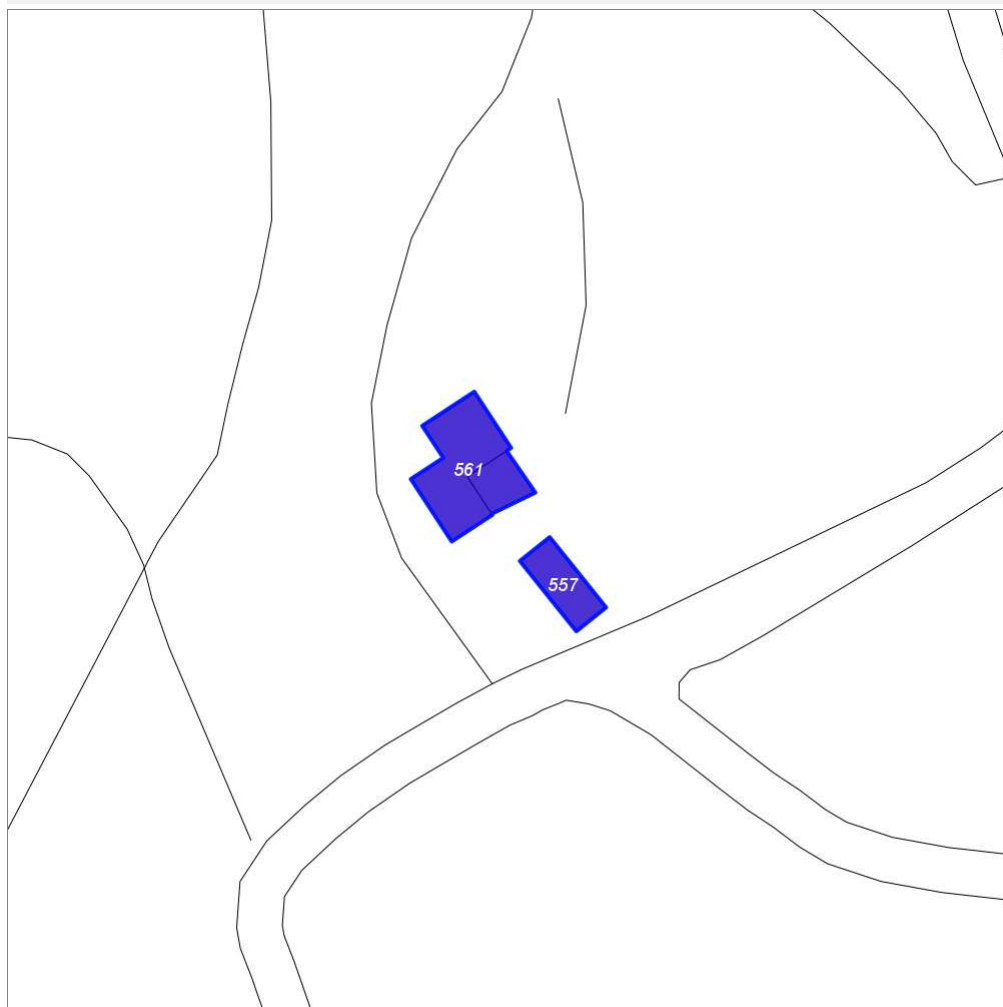


Categoria: Edificio

Report Scheda Edifici: *patrimonio rurale N°72*

Edifici associati alla Scheda:

ID **557** | ID **561**



Scala: 1:1000

Informazioni sulla Scheda

- Località **MOLINO DI DOGOLE**
- Data rilevazione **02/05/2008**
- Accessibilità **strada vicinale**
- Recinzioni **naturale**
- Area di pertinenza
 - **Giardino**
 - **Stato basso**
 - **Materiale prevalente manto erboso**
 - **Permeabilità buono**

Informazioni sull'Edificio 557

Unità volumetriche dell'Edificio 557

N°	Foglio	Particella	N° piani	Piani interrati	Mansarda	Superficie (m²)
1257	3	63	1			60.28

Classe di intervento: **2**

Funzioni d'uso

- Uso prevalente: **non residenziale**
- Usi presenti: **edifici non utilizzati privati (1)**
- Uso Piano terra:
- Piano terra: **agricoltura**

Numero piani fuori terra

- Numero piani massimo: **1**
- Esiste una parte dell'edificio con un numero di piani inferiore a quello massimo: **no**

Proprietà privata

Tipologia architettonica struttura in muratura

Stato di conservazione basso

Compatibilità dell'uso attuale congruo

Copertura

- Tipo di copertura: **a falde**
- Tipo di manto: **a falde**

Caratteristiche architettoniche e strutturali

■ Struttura paramento esterno

- Materiale: **pietra**
- Posa in opera: **elementi irregolari**
- Colore: **grigio chiaro**
- Stato di conservazione: **medio**
- Compatibilità: **congruo**

■ Angolari

- Materiale: **pietra**
- Posa in opera: **conci squadriti**
- Colore: **grigio chiaro**
- Stato di conservazione: **medio**
- Compatibilità: **congruo**

■ Loggia

- Materiale: **legno e laterizio**
- Posa in opera: **aperta**
- Stato di conservazione: **basso**
- Compatibilità: **congruo**

Informazioni sull'Edificio 561

Unità volumetriche dell'Edificio 561

N°	Foglio	Particella	N° piani	Piani interrati	Mansarda	Superficie (m²)
1299	3	63	1			131.62
2816						39.46

Classe di intervento: **2**

Funzioni d'uso

- Uso prevalente: **non residenziale**
- Usi presenti: **edifici non utilizzati privati (1)**
- Uso Piano terra:
- Piano terra: **agricoltura**

Numero piani fuori terra

- Numero piani massimo: **1**
- Esiste una parte dell'edificio con un numero di piani inferiore a quello massimo: **si**

Proprietà privata

Tipologia architettonica struttura in muratura

Caratteristiche architettoniche e strutturali

■ Struttura paramento esterno

- Materiale: **pietra**
- Posa in opera: **elementi irregolari**
- Colore: **grigio chiaro**
- Stato di conservazione: **basso**
- Compatibilità: **congruo**

■ Angolari

- Materiale: **pietra**
- Posa in opera: **conci squadriti**
- Colore: **grigio chiaro**
- Stato di conservazione: **basso**
- Compatibilità: **congruo**

Stato di conservazione
basso

Compatibilità dell'uso attuale
congruo

Copertura

- Tipo di copertura: **a falde**
- Tipo di manto: **a falde**

Rilievi fotografici

Posizionamento dei rilievi fotografici

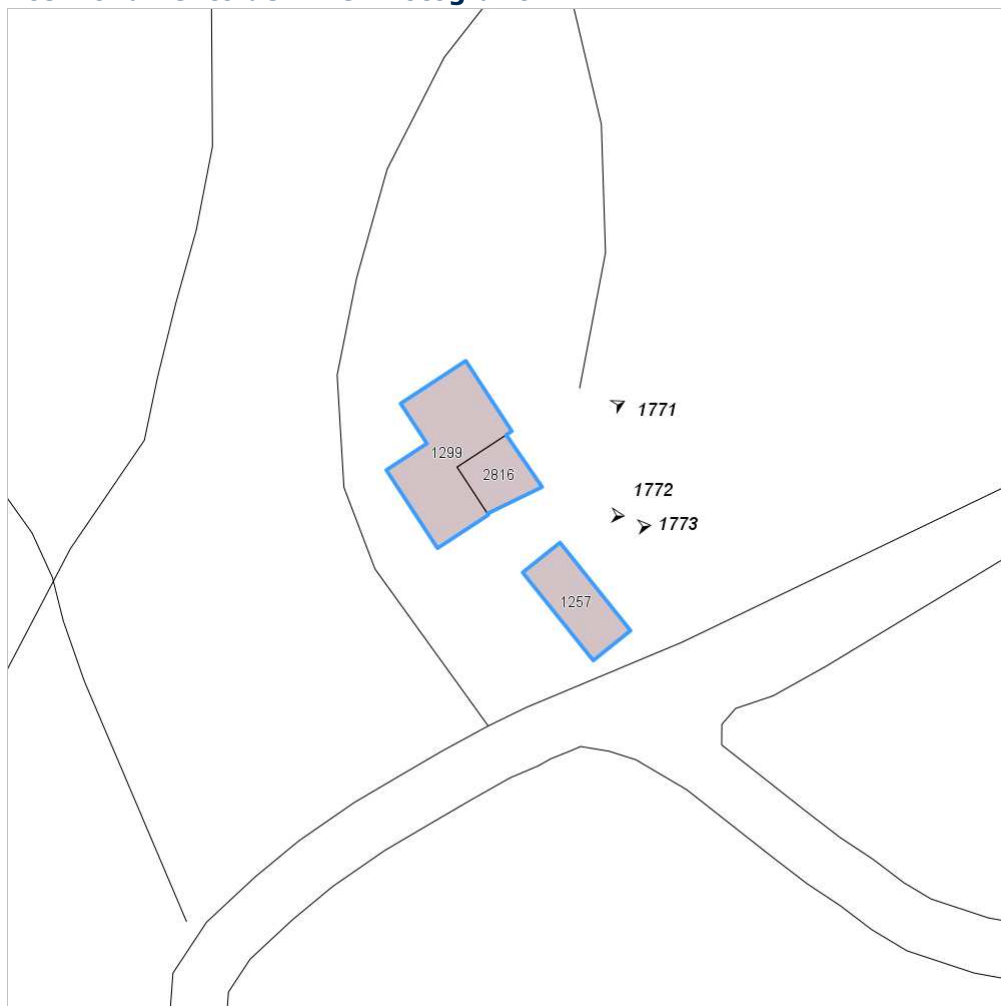


FOTO n° 1762 (edificio 557)



Categoria: Rilevanza ambientale in rapporto al contesto

FOTO n° 1770 (edificio 561)



Categoria: Degrado fisico

FOTO n° 1771 (edificio 561)



Categoria: Degrado fisico

FOTO n° 1772 (edificio 561)



Categoria: Degrado fisico

FOTO n° 1773 (edificio 561)

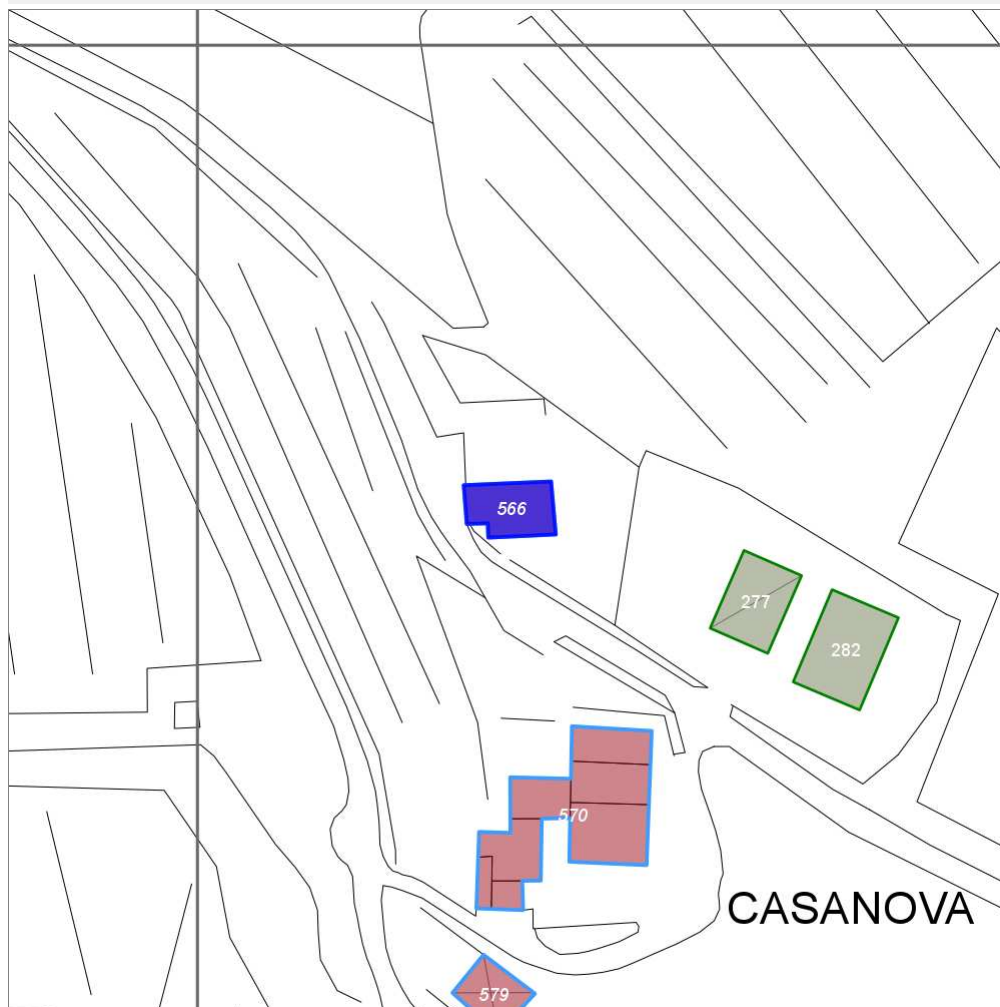


Categoria: Degrado fisico

Report Scheda Edifici: *patrimonio rurale N°74*

Edifici associati alla Scheda:

ID **566**



Scala: 1:1000

Informazioni sulla Scheda

- Località **CASANOVA DELL AIA**
- Data rilevazione **24/12/2007**
- Accessibilità **strada poderale**
- Recinzioni **muratura naturale**
- Area di pertinenza
 - Cortile
 - Stato **buono**
 - Materiale prevalente **cemento**
 - Permeabilità **basso**
- Alberature di pregio **abete**

Informazioni sull'Edificio 566

Unità volumetriche dell'Edificio 566

N°	Foglio	Particella	N° piani	Piani interrati	Mansarda	Superficie (m ²)
441	59	604	1 (a monte) 2 (a valle)		no	76.48

Classe di intervento: 2

Funzioni d'uso

- Uso prevalente: **residenziale**
- Usi presenti: **residenza (1)**
- Uso Piano terra:
- Piano terra: **passo carraio pedonale; residenza**
- Numero alloggi: **1**

Numero piani fuori terra

- Numero piani massimo: **2**
- Esiste una parte dell'edificio con un numero di piani inferiore a quello massimo: **no**

Proprietà privata

Tipologia architettonica struttura in muratura

Stato di conservazione buono

Compatibilità dell'uso attuale congruo

Copertura

- Tipo di copertura: **a falde**
- Tipo di manto: **a falde**
- Presenza di camini e/o comignoli: **in muratura**
- Docce e pluviali: **in rame**
- Gronda: **in legno e laterizio**

Caratteristiche architettoniche e strutturali

■ Struttura paramento esterno

- Materiale: **pietra**
- Posa in opera: **conci di pietra irregolari**
- Colore: **ecru grigio chiaro**
- Stato di conservazione: **buono**
- Compatibilità: **congruo**

■ Angolari

- Materiale: **pietra mattoni**
- Posa in opera: **conci squadrate alternati**
- Colore: **grigio chiaro rosso mattone**
- Stato di conservazione: **buono**
- Compatibilità: **congruo**

■ Architravi finestre

- Materiale: **mattoni**
- Posa in opera: **posti per testa**
- Colore: **rosso mattone**
- Stato di conservazione: **buono**
- Compatibilità: **congruo**

■ Architravi porte

- Materiale: **mattoni**
- Posa in opera: **posti per testa**
- Colore: **rosso mattone**
- Stato di conservazione: **buono**
- Compatibilità: **congruo**

Rilievi fotografici

Posizionamento dei rilievi fotografici



FOTO n° 1782 (edificio 566)



Categoría: Edificio

FOTO n° 1783 (edificio 566)



Categoría: Edificio

FOTO n° 1785 (edificio 566)



Categoría: Edificio

Report Scheda Edifici: *patrimonio rurale N°75*

Edificati Minori associati alla Scheda:

ID **279** ID **280**



Scala: 1:1000

Informazioni sulla Scheda

- Località **DEPOSITO DI MONTE ALLA CROCE**
- Data rilevazione **24/12/2007**
- Accessibilità **strada comunale**
- Recinzioni **filo spinato**

Informazioni sull'Edificato Minore 279

Unità volumetriche dell'Edificato Minore 279

N°	Foglio	Particella	N° piani	Piani interrati	Mansarda	Superficie (m²)
2818	59	0	1		no	6.66

Classe di intervento:

Tipologia edilizia

manufatto con funzioni
accessorie e o servizio

Informazioni sull'Edificato Minore 280

Unità volumetriche dell'Edificato Minore 280

N°	Foglio	Particella	N° piani	Piani interrati	Mansarda	Superficie (m²)
2817						28.9

Classe di intervento:

Tipologia edilizia

manufatto con funzioni
accessorie e o servizio

Rilievi fotografici

Posizionamento dei rilievi fotografici



FOTO n° 2537 (edificato minore 279)



Categoria: Edificio

FOTO n° 2536 (edificato minore 280)

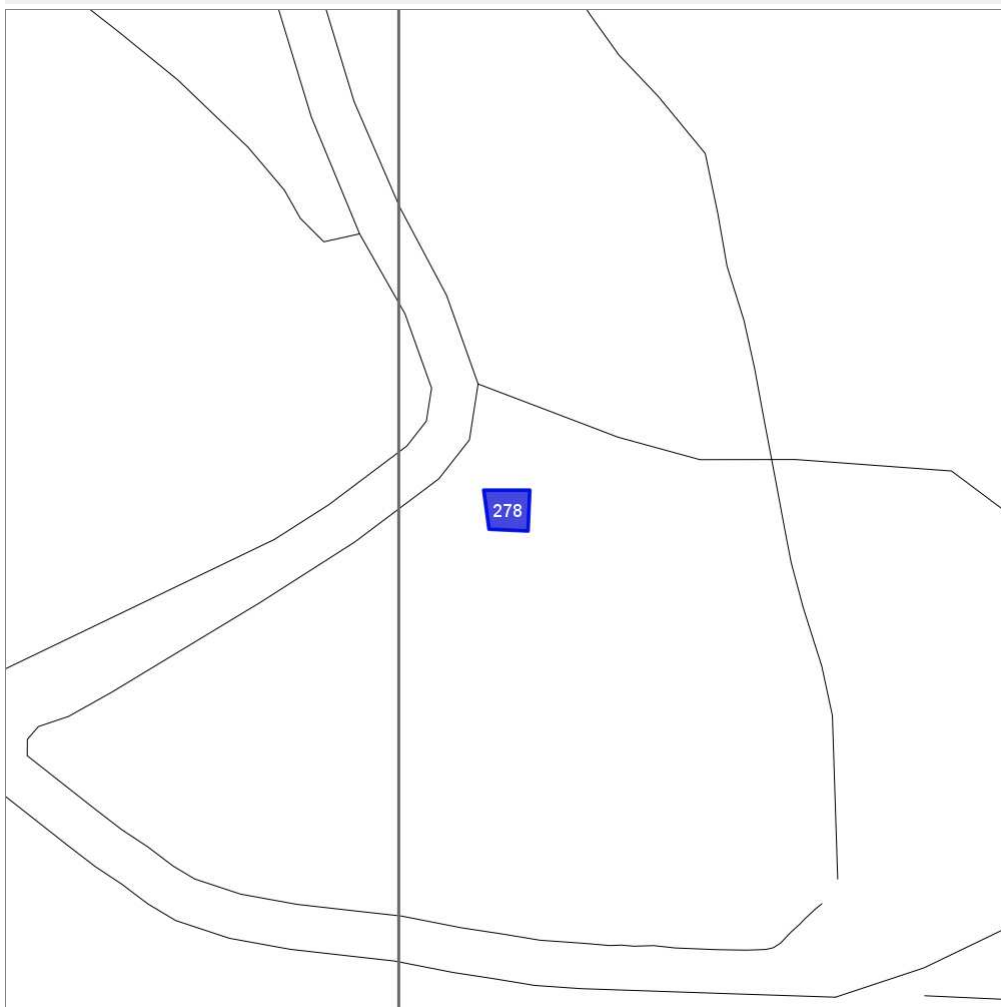


Categoria: Edificio

Report Scheda Edifici: *patrimonio rurale N°76*

Edificati Minori associati alla Scheda:

ID **278**



Scala: 1:1000

Informazioni sulla Scheda

- Località **MOLINO DI DOGOLE**
- Data rilevazione **02/05/2008**
- Accessibilità **strada vicinale**
- Recinzioni **naturale**
- Area di pertinenza
 - Giardino
 - Stato **basso**
 - Materiale prevalente **manto erboso**
 - Permeabilità **buono**

Informazioni sull'Edificato Minore 278

Unità volumetriche dell'Edificato Minore 278

N°	Foglio	Particella	N° piani	Piani interrati	Mansarda	Superficie (m ²)
60	3	66	1			29.66

Classe di intervento:

Tipologia edilizia
manufatto con funzioni
accessorie e o servizio

Rilievi fotografici

Posizionamento dei rilievi fotografici

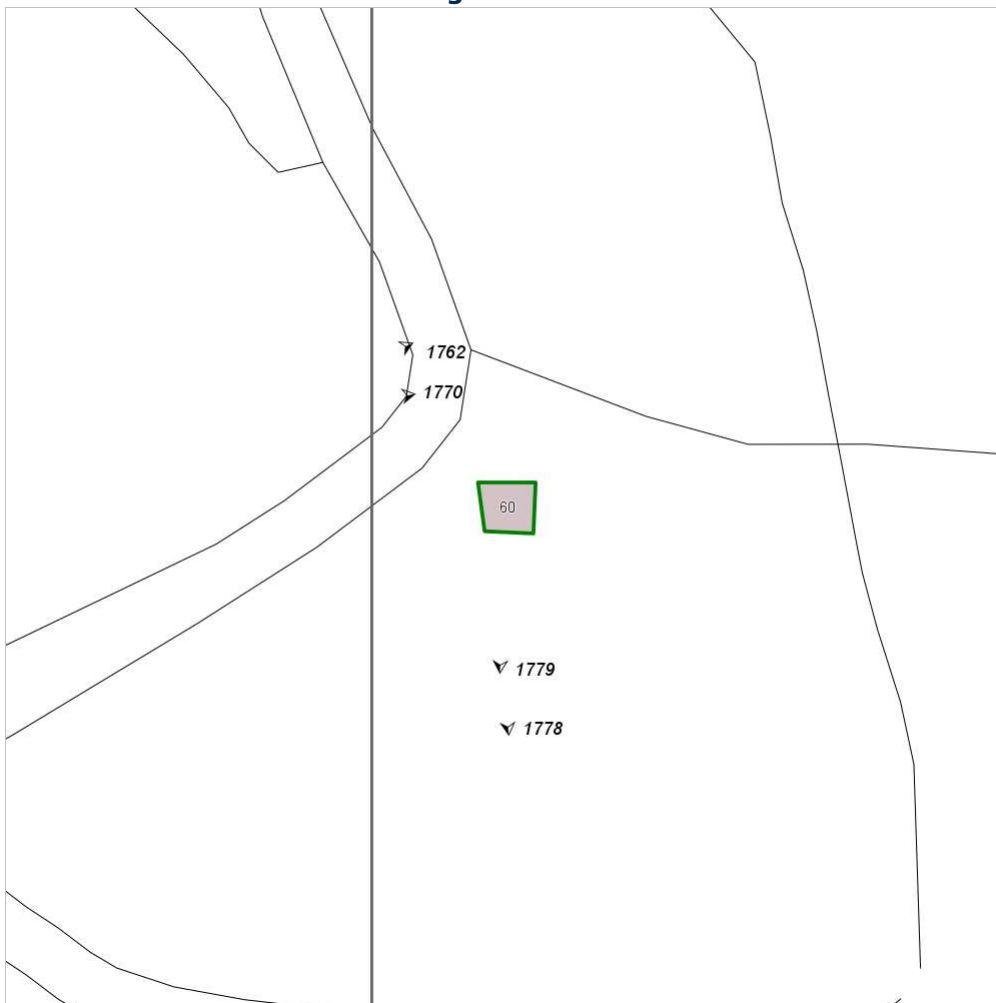


FOTO n° 1778 (edificato minore 278)



Categoria: Edificio

FOTO n° 1779 (edificato minore 278)

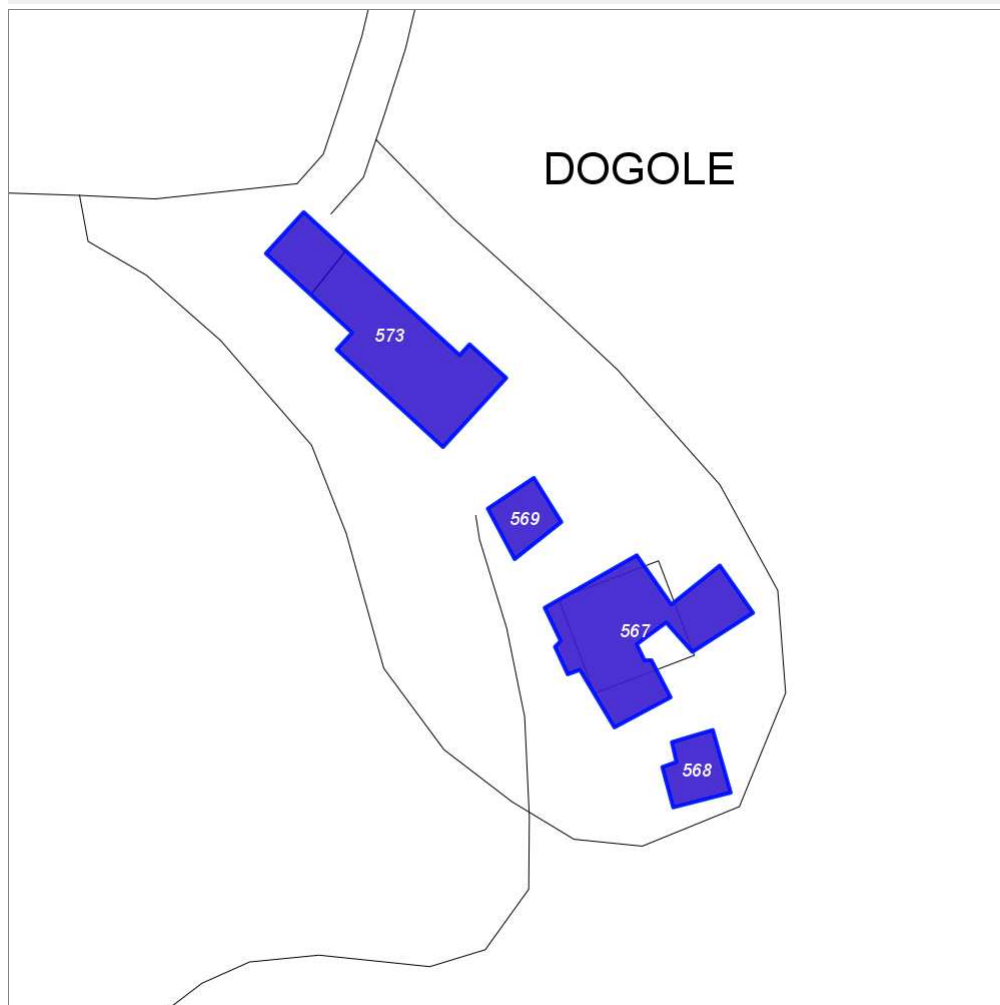


Categoria: Edificio

Report Scheda Edifici: *patrimonio rurale N°77*

Edifici associati alla Scheda:

ID **567** ID **568** ID **569** ID **573**



Scala: 1:1000

Informazioni sulla Scheda

- Località **DOGOLE**
- Data rilevazione **10/02/2008**
- Accessibilità **strada vicinale**
- Recinzioni **naturale**
- Area di pertinenza
 - **Giardino**
 - **Stato basso**
 - **Materiale prevalente manto erboso**
 - **Permeabilità buono**
- Alberature di pregio **pini, querce, abeti,**

Informazioni sull'Edificio 567

Unità volumetriche dell'Edificio 567

N°	Foglio	Particella	N° piani	Piani interrati	Mansarda	Superficie (m ²)
70	3	34	2			289.18

Classe di intervento: **2**

Funzioni d'uso

- Uso prevalente: **non residenziale**
- Usi presenti: **edifici non utilizzati privati (1)**
- Uso Piano terra:
- Piano terra: **agricoltura**

Numero piani fuori terra

- Numero piani massimo: **2**
- Esiste una parte dell'edificio con un numero di piani inferiore a quello massimo: **no**

Proprietà privata

Tipologia architettonica struttura in muratura

Stato di conservazione basso

Compatibilità dell'uso attuale congruo

Caratteristiche architettoniche e strutturali

■ Struttura paramento esterno

- Materiale: **pietra**
- Posa in opera: **elementi irregolari**
- Colore: **grigio chiaro**
- Stato di conservazione: **basso**
- Compatibilità: **congruo**

■ Angolari

- Materiale: **pietra**
- Posa in opera: **conci squadriati**
- Colore: **grigio chiaro**
- Stato di conservazione: **basso**
- Compatibilità: **congruo**

■ Cornici

- Materiale: **laterizio**
- Posa in opera: **mattoni posti di piatto-lista**
- Colore: **terracotta**
- Stato di conservazione: **basso**
- Compatibilità: **congruo**

Informazioni sull'Edificio 568

Unità volumetriche dell'Edificio 568

N°	Foglio	Particella	N° piani	Piani interrati	Mansarda	Superficie (m ²)
69	3	34	1			60.29

Classe di intervento: **2**

Funzioni d'uso

- Uso prevalente: **non residenziale**
- Usi presenti: **edifici non utilizzati privati (1)**
- Uso Piano terra:
- Piano terra: **agricoltura**

Numero piani fuori terra

- Numero piani massimo: **1**
- Esiste una parte dell'edificio con un numero di piani inferiore a quello massimo: **no**

Proprietà privata

Tipologia architettonica struttura in muratura

Stato di conservazione basso

Compatibilità dell'uso attuale

Caratteristiche architettoniche e strutturali

■ Struttura paramento esterno

- Materiale: **pietra**
- Posa in opera: **elementi irregolari**
- Colore: **grigio chiaro**
- Stato di conservazione: **basso**
- Compatibilità: **congruo**

■ Angolari

- Materiale: **pietra**
- Posa in opera: **conci squadriati**
- Colore: **grigio chiaro**
- Stato di conservazione: **basso**
- Compatibilità: **congruo**

congruo

Informazioni sull'Edificio 569

Unità volumetriche dell'Edificio 569

N°	Foglio	Particella	N° piani	Piani interrati	Mansarda	Superficie (m ²)
71	3	34	1 (a monte) 2 (a valle)			54.35

Classe di intervento: 2

Funzioni d'uso

- Uso prevalente: **non residenziale**
- Usi presenti: **edifici non utilizzati privati (1)**
- Uso Piano terra:
- Piano terra: **agricoltura**

Numero piani fuori terra

- Numero piani massimo: **2**
- Esiste una parte dell'edificio con un numero di piani inferiore a quello massimo: **no**

Proprietà privata

Tipologia architettonica struttura in muratura

Stato di conservazione basso

Compatibilità dell'uso attuale congruo

Caratteristiche architettoniche e strutturali

■ Struttura paramento esterno

- Materiale: **pietra**
- Posa in opera: **elementi irregolari**
- Colore: **grigio chiaro**
- Stato di conservazione: **basso**
- Compatibilità: **congruo**

■ Angolari

- Materiale: **pietra**
- Posa in opera: **conci squadriati**
- Colore: **grigio chiaro**
- Stato di conservazione: **basso**
- Compatibilità: **congruo**

Informazioni sull'Edificio 573

Unità volumetriche dell'Edificio 573

N°	Foglio	Particella	N° piani	Piani interrati	Mansarda	Superficie (m ²)
1303	3	31	1 (a monte) 2 (a valle)			268.25
1304	3	30	1			57.83

Classe di intervento: 2

Funzioni d'uso

- Uso prevalente: **non residenziale**
- Usi presenti: **edifici non utilizzati privati (1)**
- Uso Piano terra:
- Piano terra: **agricoltura**

Numero piani fuori terra

- Numero piani massimo: **2**
- Esiste una parte dell'edificio con un numero di piani inferiore a quello massimo: **si**

Proprietà privata

Tipologia architettonica struttura in muratura

Caratteristiche architettoniche e strutturali

■ Struttura paramento esterno

- Materiale: **pietra**
- Posa in opera: **elementi irregolari**
- Colore: **grigio chiaro**
- Stato di conservazione: **basso**
- Compatibilità: **congruo**

■ Angolari

- Materiale: **pietra**
- Posa in opera: **conci squadriati**
- Colore: **grigio chiaro**
- Stato di conservazione: **basso**
- Compatibilità: **congruo**

■ Cornici

- Materiale: **pietra**
- Posa in opera: **elementi squadriati**
- Colore: **grigio pietra serena**
- Stato di conservazione: **basso**

Stato di conservazione
basso

Compatibilità dell'uso attuale
congruo

Copertura

■ Tipo di copertura: **a falde**

- Compatibilità: **congruo**
- **Architravi porte**
 - Materiale: **archivolto in pietra**
 - Posa in opera: **conci squadriati**
 - Colore: **grigio chiaro**
 - Stato di conservazione: **basso**
 - Compatibilità: **congruo**

Rilievi fotografici

Posizionamento dei rilievi fotografici

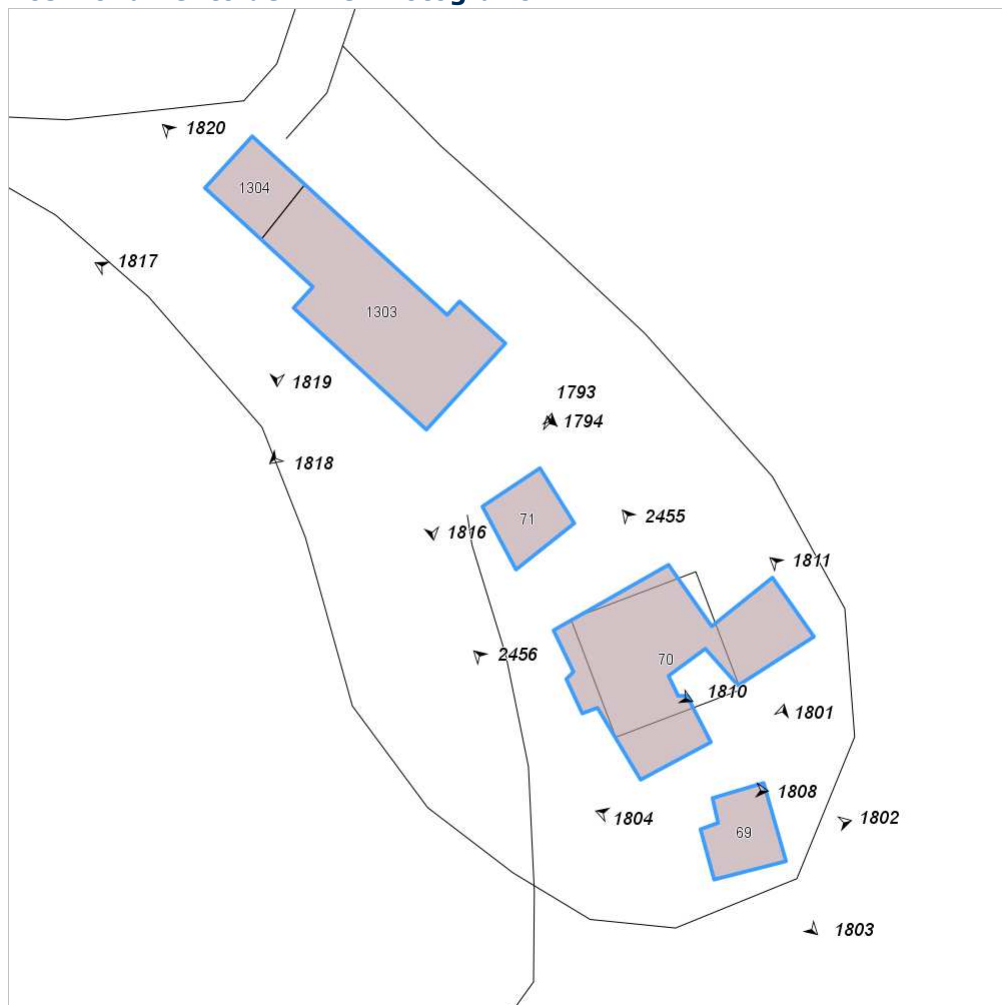


FOTO n° 1808 (edificio 567)



Categoria: Degrado fisico

FOTO n° 1810 (edificio 567)



Categoria: Degrado fisico

FOTO n° 1811 (edificio 567)



Categoria: Degrado fisico

FOTO n° 2455 (edificio 567)



Categoria: Degrado fisico

FOTO n° 2456 (edificio 567)



Categoria: Degrado fisico

FOTO n° 1801 (edificio 568)



Categoria: Degrado fisico

FOTO n° 1802 (edificio 568)

FOTO n° 1803 (edificio 568)



Categoría: Degrado físico



Categoría: Degrado físico

FOTO n° 1804 (edificio 568)



Categoría: Degrado físico

FOTO n° 1794 (edificio 569)



Categoría: Edificio

FOTO n° 1793 (edificio 569)



Categoría: Edificio

FOTO n° 1816 (edificio 573)



Categoría: Edificio

FOTO n° 1817 (edificio 573)

FOTO n° 1818 (edificio 573)



Categoría: Edificio



Categoría: Degrado físico

FOTO n° 1819 (edificio 573)



Categoría: Degrado físico

FOTO n° 1820 (edificio 573)

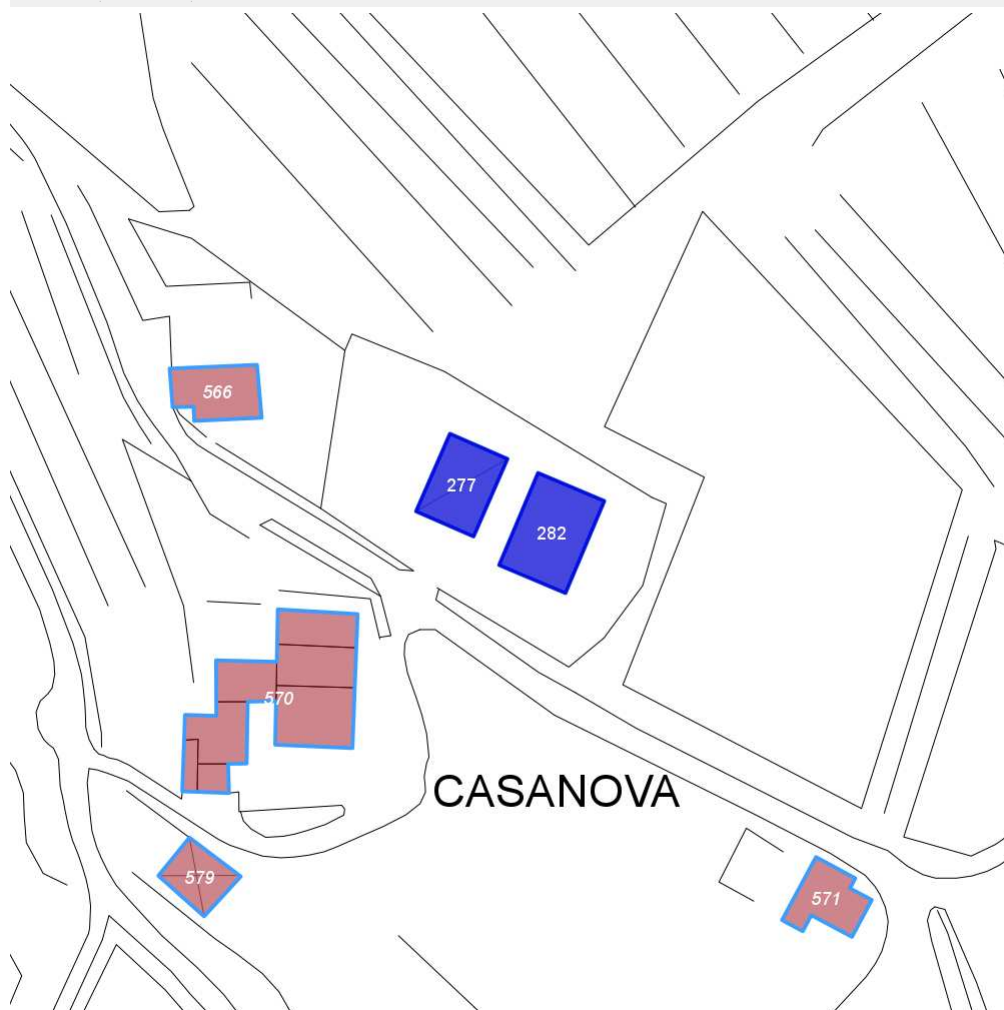


Categoría: Degrado físico

Report Scheda Edifici: *patrimonio rurale N°78*

Edificati Minori associati alla Scheda:
ID **277** ID **282**

Estratto della cartografia: inquadramento minimo degli
Edifici associati a questa Scheda 78



Scala: 1:1000

Informazioni sulla Scheda

- Località **CASANOVA DELL AIA**
- Data rilevazione **24/12/2007**
- Accessibilità **strada poderale**
- Area di pertinenza
 - Cortile
 - Stato **medio**
 - Materiale prevalente **terrabattuta**
 - Permeabilità **buono**

Informazioni sull'Edificato Minore 277

Unità volumetriche dell'Edificato Minore 277

N°	Foglio	Particella	N° piani	Piani interrati	Mansarda	Superficie (m²)
1860	59	535	1		no	93.18

Classe di intervento:

Tipologia edilizia
baracca in legno

Informazioni sull'Edificato Minore 282

Unità volumetriche dell'Edificato Minore 282

N°	Foglio	Particella	N° piani	Piani interrati	Mansarda	Superficie (m²)
2365	59	535				126.1

Classe di intervento:

Tipologia edilizia
manufatto con funzioni
accessorie e o servizio

Rilievi fotografici

Posizionamento dei rilievi fotografici

Posizionamento dei rilievi fotografici: sono visibili i coni ottici delle fotografie associate agli Edifici ed Edificati Minori di questa Scheda 78

FOTO n° 1790 (edificato minore 277)



Categoria: Edificio

FOTO n° 1791 (edificato minore 277)

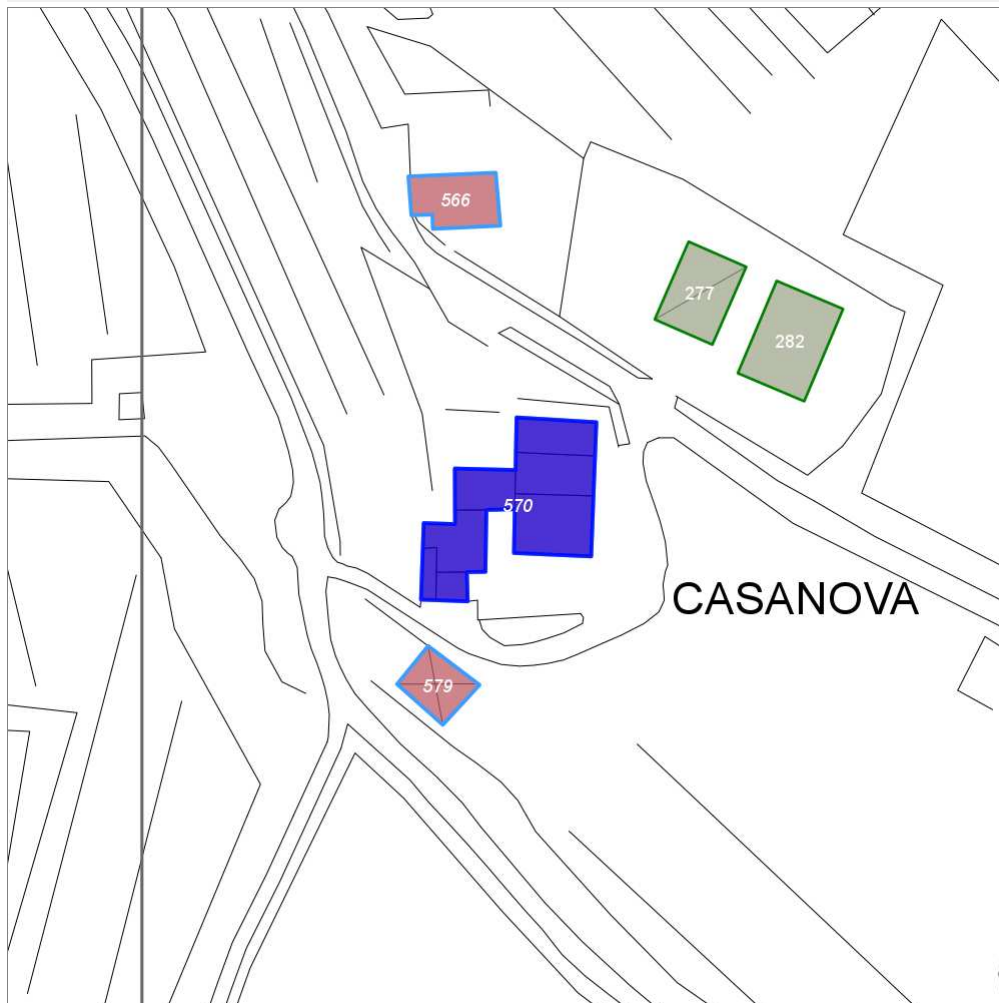


Categoria: Edificio

Report Scheda Edifici: *patrimonio rurale N°79*

Edifici associati alla Scheda:

ID **570**



Scala: 1:1000

Informazioni sulla Scheda

- **Toponimo** LA CASANOVA
- **Località** CASANOVA DELL AIA
- **Data rilevazione** 24/12/2007
- **Accessibilità** strada podereale
- **Recinzioni muratura** naturale
- **Area di pertinenza**
 - **Giardino**
 - **Stato**
 - **Materiale prevalente** manto erboso
 - **Permeabilità** buono
 - **Cortile**
 - **Stato** buono
 - **Materiale prevalente** pietra
 - **Permeabilità** basso
- **Alberature di pregio** CIPRESSI; ABETI; PINI
- **Area di pertinenza: elementi presenti**
 - **Piscina: stato** buono

Informazioni sull'Edificio 570

Unità volumetriche dell'Edificio 570

N°	Foglio	Particella	N° piani	Piani interrati	Mansarda	Superficie (m²)
427	59	361	2		no	15.59
429	59	361	1		no	13.11
430	59	305	2		no	54.8
432	59	305	2		no	81.55
433	59	305	1		no	42.64
435	59	305	3		no	55.95
436	59	305	2		no	47.68

Classe di intervento: 2

Funzioni d'uso

- Uso prevalente: **residenziale**
- Usi presenti: **residenza (2)**
- Uso Piano terra:
- Piano terra: **passo carraio pedonale**
- Numero alloggi: **2**

Numero piani fuori terra

- Numero piani massimo: **3**
- Esiste una parte dell'edificio con un numero di piani inferiore a quello massimo: **si**

Proprietà privata

Tipologia architettonica struttura in muratura

Stato di conservazione buono

Compatibilità dell'uso attuale congruo

Copertura

- Tipo di copertura: **a falde**
- Tipo di manto: **a falde**
- Presenza di camini e/o comignoli: **in muratura**
- Docce e pluviali: **in rame**
- Gronda: **in legno e laterizio**

Caratteristiche architettoniche e strutturali

■ Ingresso al resede

- Materiale: **ferro legno**
- Posa in opera: **cancello a 2 ante**
- Colore: **grigio scuro marrone**
- Stato di conservazione: **buono**
- Compatibilità: **congruo**

■ Struttura paramento esterno

- Materiale: **pietrame**
- Posa in opera: **conci di pietra irregolari**
- Colore: **beige ecru grigio chiaro khaki**
- Stato di conservazione: **buono**
- Compatibilità: **congruo**

■ Angolari

- Materiale: **pietra**
- Posa in opera: **conci squadrati sovrapposti**
- Colore: **grigio chiaro**
- Stato di conservazione: **buono**
- Compatibilità: **congruo**

■ Intonaco

- Materiale: **intonaco grezzo**
- Posa in opera: **cemento rustico**
- Colore: **grigio chiaro**
- Stato di conservazione: **basso**
- Compatibilità: **incongruo**

■ Cornici

- Materiale: **pietra**
- Posa in opera: **elementi squadrati**
- Colore: **grigio pietra serena**
- Stato di conservazione: **buono**
- Compatibilità: **congruo**

■ Loggia

- Materiale: **pietra**
- Posa in opera: **chiusa con infissi**
- Stato di conservazione: **buono**
- Compatibilità: **congruo**

■ Infissi finestre

- Materiale: **legno**
- Colore: **marrone**
- Stato di conservazione: **buono**
- Compatibilità: **congruo**

■ Oscuramento esterno

- Materiale: **legno**
- Colore: **terra di Siena naturale**
- Stato di conservazione: **buono**
- Compatibilità: **congruo**

■ Architravi porte

- Materiale: **pietra**
- Posa in opera: **trave archivolto**

Elementi di facciata precari e non

- Cavi e tubazioni: **Enel**

- Colore: **grigio pietra serena**
- Stato di conservazione: **buono**
- Compatibilità: **congruo**
- **Infissi porte**
 - Materiale: **legno ferro**
 - Posa in opera: **portone a 1 2 ante**
 - Colore: **marrone nero**
 - Stato di conservazione: **buono**
 - Compatibilità: **congruo**

Rilievi fotografici

Posizionamento dei rilievi fotografici



FOTO n° 1834 (edificio 570)



Categoria: Edificio

FOTO n° 1836 (edificio 570)



Categoria: Edificio

FOTO n° 1838 (edificio 570)



Categoria: Edificio

FOTO n° 1841 (edificio 570)



Categoria: Edificio

FOTO n° 1842 (edificio 570)



Categoria: Edificio

FOTO n° 1843 (edificio 570)



Categoria: Edificio

FOTO n° 1844 (edificio 570)



Categoria: Edificio

Report Scheda Edifici: *patrimonio rurale N°80*

Edifici associati alla Scheda:

ID **571** ID **572** ID **574** ID **575**

Edificati Minori associati alla Scheda:

ID **284** ID **285** ID **312**



Scala: 1:1000

Informazioni sulla Scheda

- Località **CASANOVA DELL AIA**
- Data rilevazione **24/12/2007**
- Accessibilità **strada podereale**
- Recinzioni **muratura**
- Area di pertinenza
 - Cortile
 - Stato **medio**
 - Materiale prevalente **terrabattuta**
 - Permeabilità **buono**
- Alberature di pregio **filare di abeti, cipressi isolati**

Informazioni sull'Edificio 571

Unità volumetriche dell'Edificio 571

N°	Foglio	Particella	N° piani	Piani interrati	Mansarda	Superficie (m ²)
423	59	486	1		no	67.4

Classe di intervento: 2

Funzioni d'uso

- Uso prevalente: **residenziale**
- Usi presenti: **residenza**
- Uso Piano terra:
- Piano terra: **passo carraio pedonale**
- Numero alloggi: **1**

Numero piani fuori terra

- Numero piani massimo: **1**
- Esiste una parte dell'edificio con un numero di piani inferiore a quello massimo: **no**

Proprietà privata

Tipologia architettonica struttura in muratura

Stato di conservazione buono

Compatibilità dell'uso attuale congruo

Copertura

- Tipo di copertura: **a falde**
- Tipo di manto: **a falde**
- Presenza di camini e/o comignoli: **in muratura**
- Docce e pluviali: **in rame**
- Gronda: **Solo laterizio**

Caratteristiche architettoniche e strutturali

■ Struttura paramento esterno

- Materiale: **pietra**
- Posa in opera: **conci di pietra irregolari**
- Colore: **ecru grigio chiaro**
- Stato di conservazione: **buono**
- Compatibilità: **congruo**

■ Angolari

- Materiale: **pietra**
- Posa in opera: **conci squadriati**
- Colore: **grigio chiaro**
- Stato di conservazione: **buono**
- Compatibilità: **congruo**

■ Architravi finestre

- Materiale: **pietra**
- Posa in opera: **elemento squadrato**
- Colore: **grigio pietra serena**
- Stato di conservazione: **buono**
- Compatibilità: **congruo**

■ Architravi porte

- Materiale: **mattoni**
- Posa in opera: **posti per lista**
- Colore: **rosso mattone**
- Stato di conservazione: **buono**
- Compatibilità: **congruo**

Informazioni sull'Edificio 572

Unità volumetriche dell'Edificio 572

N°	Foglio	Particella	N° piani	Piani interrati	Mansarda	Superficie (m ²)
414						204.17

Classe di intervento: 4

Funzioni d'uso

- Uso prevalente: **misto**
- Usi presenti: **agricoltura (1); deposito**
- Piano terra: **passo carraio pedonale**

Numero piani fuori terra

- Numero piani massimo: **0**
- Esiste una parte dell'edificio con un numero di piani inferiore a quello massimo: **no**

Proprietà privata

Tipologia architettonica

Caratteristiche architettoniche e strutturali

■ Struttura paramento esterno

- Materiale: **pietra**
- Posa in opera: **conci di pietra irregolari**
- Colore: **ecru grigio chiaro**
- Stato di conservazione: **buono**
- Compatibilità: **congruo**

■ Angolari

- Materiale: **pietra**
- Posa in opera: **conci squadriati**
- Colore: **ecru grigio chiaro**
- Stato di conservazione: **buono**
- Compatibilità: **congruo**

■ Intonaco

struttura in muratura

Stato di conservazione
buono

Compatibilità dell'uso attuale
congruo

Copertura

- Tipo di copertura: **a falde**
- Tipo di manto: **a falde**
- Docce e pluviali: **in rame**
- Gronda: **in cemento e laterizio**

- Materiale: **intonaco tipo terranova**
- Posa in opera: **finitura liscia**
- Colore: **bianco**
- Stato di conservazione: **buono**
- Compatibilità: **congruo**
- **Loggia**
 - Materiale: **pietra intonaco**
 - Posa in opera: **aperta 1 lato con architrave**
 - Colore: **bianco ecru grigio chiaro**
 - Stato di conservazione: **buono**
 - Compatibilità: **congruo**
- **Infissi finestre**
 - Materiale: **alluminio**
 - Posa in opera: **a 1 ante**
 - Colore: **verde foresta**
 - Stato di conservazione: **buono**
 - Compatibilità: **congruo**
- **Architravi porte**
 - Materiale: **c.a.**
 - Posa in opera: **architrave**
 - Colore: **grigio chiaro**
 - Stato di conservazione: **buono**
 - Compatibilità: **congruo**
- **Infissi porte**
 - Materiale: **ferro**
 - Posa in opera: **serranda avvolgimento vertical**
 - Colore: **verde foresta**
 - Stato di conservazione: **buono**
 - Compatibilità: **congruo**

Informazioni sull'Edificio 574

Unità volumetriche dell'Edificio 574

N°	Foglio	Particella	N° piani	Piani interrati	Mansarda	Superficie (m²)
418	59	486	1 (a monte) 2 (a valle)			44.82
419	59	486	2 (a monte) 1 (a valle)		no	92.42
420	59	486	3		no	22.98
421	59	486	2 (a monte) 3 (a valle)		no	161.9
424	59	486	1 (a monte) 2 (a valle)		no	139.39

Classe di intervento: 2

Funzioni d'uso

- Uso prevalente: **residenziale**
- Usi presenti: **agricoltura (1); residenza**
- Uso Piano terra:
- Piano terra: **passo carraio pedonale**
- Numero alloggi: **4**

Numero piani fuori terra

- Numero piani massimo: **3**
- Esiste una parte dell'edificio con un numero di piani inferiore a quello massimo: **si**

Proprietà
privata

Tipologia architettonica
struttura in muratura

Stato di conservazione

Caratteristiche architettoniche e strutturali

- **Struttura paramento esterno**
 - Materiale: **pietra**
 - Posa in opera: **conci di pietra irregolari**
 - Colore: **ecru grigio chiaro rosso mattone**
 - Stato di conservazione: **buono**
 - Compatibilità: **congruo**
- **Angolari**
 - Materiale: **pietra mattoni**
 - Posa in opera: **conci squadrate alternati**
 - Colore: **grigio chiaro rosso mattone**
 - Stato di conservazione: **buono**
 - Compatibilità: **congruo**
- **Intonaco**
 - Materiale: **intonaco tipo terranova**
 - Posa in opera: **finitura liscia**
 - Colore: **albicocca**
 - Stato di conservazione: **buono**

Elementi di facciata precari e non

- Cavi e tubazioni: **telefonia Enel**

buono

Compatibilità dell'uso attuale congruo

Copertura

- Tipo di copertura: **a falde**
- Tipo di manto: **a falde**
- Presenza di camini e/o comignoli: **in muratura**
- Docce e pluviali: **in rame**
- Gronda: **in cemento e laterizio**

- Compatibilità: **congruo**
- **Architravi finestre**
 - Materiale: **pietra**
 - Posa in opera: **elemento squadrato**
 - Colore: **grigio scuro**
 - Stato di conservazione: **buono**
 - Compatibilità: **congruo**
- **Infissi finestre**
 - Materiale: **legno alluminio**
 - Posa in opera: **1 2 ante**
 - Colore: **terra di Siena naturale**
 - Stato di conservazione: **buono**
 - Compatibilità: **congruo**
- **Oscureamento esterno**
 - Materiale: **legno**
 - Posa in opera: **persiane a stecche**
 - Colore: **terra di Siena naturale**
 - Stato di conservazione: **buono**
 - Compatibilità: **congruo**
- **Architravi porte**
 - Materiale: **mattoni**
 - Posa in opera: **posti per testa**
 - Colore: **rosso mattone**
 - Stato di conservazione: **buono**
 - Compatibilità: **congruo**
- **Infissi porte**
 - Materiale: **legno ferro**
 - Posa in opera: **a 1 ante**
 - Colore: **terra di Siena naturale**
 - Stato di conservazione: **buono**
 - Compatibilità: **congruo**
- **Cassetta postale a vista**
 - Materiale: **lamiera verniciata**
 - Posa in opera: **fissato sul paramento esterno**
 - Colore: **verde foresta**
 - Stato di conservazione: **medio**
 - Compatibilità: **incongruo**

Informazioni sull'Edificio 575

Unità volumetriche dell'Edificio 575

N°	Foglio	Particella	N° piani	Piani interrati	Mansarda	Superficie (m²)
2820	59	486	1		no	264.21

Classe di intervento: **3**

Funzioni d'uso

- Uso prevalente: **non residenziale**
- Usi presenti: **agricoltura (1); commercio al dettaglio (1)**
- Uso Piano terra:
- Piano terra: **passo carraio pedonale**

Numero piani fuori terra

- Numero piani massimo: **1**
- Esiste una parte dell'edificio con un numero di piani inferiore a quello massimo: **no**

Proprietà privata

Tipologia architettonica struttura in muratura

Caratteristiche architettoniche e strutturali

- **Struttura paramento esterno**
 - Materiale: **pietra**
 - Posa in opera: **conci di pietra irregolari**
 - Colore: **ecru grigio chiaro**
 - Stato di conservazione: **buono**
 - Compatibilità: **congruo**
- **Angolari**
 - Materiale: **pietra**
 - Posa in opera: **conci squadrati**
 - Colore: **grigio chiaro**
 - Stato di conservazione: **buono**
 - Compatibilità: **congruo**
- **Cornice sottotetto**
 - Materiale: **legno**
 - Posa in opera: **trave lamellare incassata**
 - Colore: **sabbia**

Stato di conservazione
buono

Compatibilità dell'uso attuale
congruo

Copertura

- Tipo di copertura: **a falde**
- Tipo di manto: **a falde**
- Docce e pluviali: **in rame**
- Gronda: **in legno e laterizio**

- Stato di conservazione: **buono**
- Compatibilità: **congruo**

■ **Infissi finestre**

- Materiale: **ferro**
- Posa in opera: **a 1 ante**
- Colore: **grigio scuro**
- Stato di conservazione: **buono**
- Compatibilità: **congruo**

■ **Infissi porte**

- Materiale: **ferro vetro specchio**
- Posa in opera: **1 anta**
- Colore: **grigio scuro**
- Stato di conservazione: **buono**
- Compatibilità: **congruo**

Informazioni sull'Edificato Minore 284

Unità volumetriche dell'Edificato Minore 284

N°	Foglio	Particella	N° piani	Piani interrati	Mansarda	Superficie (m²)
1851	59	486	1			69.53

Classe di intervento: 3

Tipologia edilizia
manufatto con funzioni
accessorie e o servizio

Informazioni sull'Edificato Minore 285

Unità volumetriche dell'Edificato Minore 285

N°	Foglio	Particella	N° piani	Piani interrati	Mansarda	Superficie (m²)
2201	59	486				16.13

Classe di intervento: 3

Tipologia edilizia
tettoia

Informazioni sull'Edificato Minore 312

Unità volumetriche dell'Edificato Minore 312

N°	Foglio	Particella	N° piani	Piani interrati	Mansarda	Superficie (m²)
2200	59	614	1		no	18.68

Classe di intervento: 3

Tipologia edilizia
tettoia

Rilievi fotografici

Posizionamento dei rilievi fotografici



FOTO n° 1805 (edificio 571)



Categoría: Edificio

FOTO n° 1806 (edificio 571)



Categoría: Edificio

FOTO n° 1807 (edificio 571)



Categoría: Edificio

FOTO n° 1809 (edificio 571)



Categoría: Edificio

FOTO n° 1813 (edificio 572)



Categoría: Edificio

FOTO n° 1814 (edificio 572)



Categoría: Edificio

FOTO n° 1815 (edificio 572)

FOTO n° 1825 (edificio 574)



Categoria: Edificio



Categoria: Edificio

FOTO n° 1826 (edificio 574)



Categoria: pertinenza

FOTO n° 1827 (edificio 574)



Categoria: Edificio

FOTO n° 1828 (edificio 574)



Categoria: Edificio

FOTO n° 1832 (edificio 575)



Categoria: Edificio

FOTO n° 1829 (edificio 575)

FOTO n° 1830 (edificio 575)



Categoria: Edificio



Categoria: Edificio

FOTO n° 1831 (edificio 575)



Categoria: Edificio

FOTO n° 1833 (edificio 575)



Categoria: Edificio

FOTO n° 1796 (edificato minore 284)



Categoria: Edificio

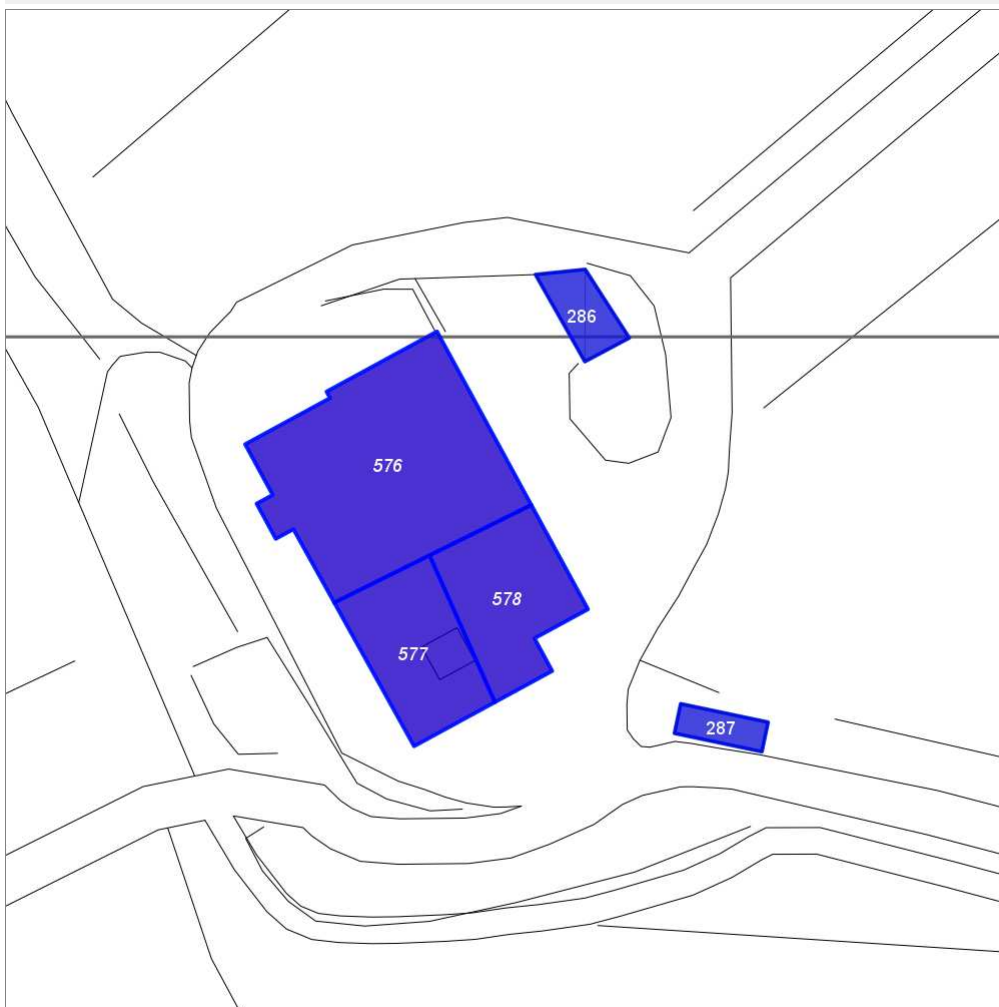
Report Scheda Edifici: *patrimonio rurale N°81*

Edifici associati alla Scheda:

ID **576** ID **577** ID **578**

Edificati Minori associati alla Scheda:

ID **286** ID **287**



Scala: 1:1000

Informazioni sulla Scheda

- Località **CASANOVA SELVENELLA**
- Data rilevazione **24/12/2007**
- Accessibilità **strada vicinale**
- Recinzioni **muratura**
- Area di pertinenza
 - Giardino
 - Stato **buono**
 - Materiale prevalente **terrabattuta**
 - Permeabilità **medio**
 - Cortile
 - Stato **buono**
 - Materiale prevalente **piastrelle**
 - Permeabilità **basso**
- Area di pertinenza: elementi presenti
 - Barbecue: stato **buono**

Informazioni sull'Edificio 576

Unità volumetriche dell'Edificio 576

N°	Foglio	Particella	N° piani	Piani interrati	Mansarda	Superficie (m ²)
2821	20	8	1 (a monte) 2 (a valle)			746.49

Classe di intervento: 3

Funzioni d'uso

- Uso prevalente: **misto**
- Usi presenti: **magazzini pubblici; magazzini privati (1); residenza (1)**
- Uso Piano terra:
- Piano terra: **passo carraio pedonale; fondo magazzino**
- Numero alloggi: **2**

Numero piani fuori terra

- Numero piani massimo: **2**
- Esiste una parte dell'edificio con un numero di piani inferiore a quello massimo: **no**

Proprietà privata

Tipologia architettonica struttura in muratura

Stato di conservazione basso|buono

Compatibilità dell'uso attuale congruo

Copertura

- Tipo di copertura: **a falde**
- Tipo di manto: **a falde**
- Presenza di camini e/o comignoli: **prefabbricati**
- Docce e pluviali: **in laterizio in rame**
- Gronda: **Solo laterizio in legno e laterizio**

Caratteristiche architettoniche e strutturali

- **Rivestimento fino a 1 metro/zoccolatura**
 - Materiale: **pietra da taglio**
 - Posa in opera: **elementi irregolari**
 - Colore: **grigio chiaro**
 - Stato di conservazione: **buono**
 - Compatibilità: **congruo**
- **Angolari**
 - Materiale: **laterizio**
 - Posa in opera: **mattoni posti di piatto**
 - Colore: **terracotta**
 - Stato di conservazione: **buono**
 - Compatibilità: **congruo**
- **Marcapiano**
 - Materiale: **calcestruzzo**
 - Posa in opera: **finirura liscia**
 - Colore: **grigio chiaro**
 - Stato di conservazione: **buono**
 - Compatibilità: **congruo**
- **Loggia**
 - Materiale: **legno e laterizio**
 - Posa in opera: **aperta con parapetto**
 - Stato di conservazione: **buono**
 - Compatibilità: **congruo**
- **Architravi finestre**
 - Materiale: **archivolto in laterizio**
 - Posa in opera: **mattoni posti per lista**
 - Colore: **terracotta**
 - Stato di conservazione: **buono**
 - Compatibilità: **congruo**
- **Infissi finestre**
 - Materiale: **legno**
 - Posa in opera: **a 2 ante**
 - Colore: **ambra**
 - Stato di conservazione: **buono**
 - Compatibilità: **congruo**
- **Oscureamento esterno**
 - Materiale: **legno**
 - Posa in opera: **a 2 ante**
 - Colore: **marrone**
 - Stato di conservazione: **buono**
 - Compatibilità: **congruo**

Elementi di facciata precari e non

- Insegne: **faretti**

Informazioni sull'Edificio 577

Unità volumetriche dell'Edificio 577

N°	Foglio	Particella	N° piani	Piani interrati	Mansarda	Superficie (m ²)
1614						26.41
2824	20	8	2			254.55

Classe di intervento: 3

Funzioni d'uso

- Uso prevalente: **residenziale**
- Usi presenti: **residenza (1)**
- Uso Piano terra:

Caratteristiche architettoniche e strutturali

- **Struttura paramento esterno**
 - Materiale: **pietra**
 - Posa in opera: **elementi irregolari**
 - Colore: **grigio chiaro**

Elementi di facciata precari e non

- Cavi e tubazioni: **Enel**
- Insegne: **faretti**

- Piano terra: **passo carraio pedonale; fondo magazzino**
- Numero alloggi: **2**

Numero piani fuori terra

- Numero piani massimo: **2**
- Esiste una parte dell'edificio con un numero di piani inferiore a quello massimo: **sì**

Proprietà privata

Tipologia architettonica struttura in muratura

Stato di conservazione buono

Compatibilità dell'uso attuale congruo

Copertura

- Tipo di copertura: **a falde**
- Tipo di manto: **a falde**
- Presenza di camini e/o comignoli: **prefabbricati**
- Docce e pluviali: **in rame**
- Gronda: **in legno e laterizio**

- Stato di conservazione: **buono**
- Compatibilità: **congruo**

■ Angolari

- Materiale: **pietra**
- Posa in opera: **conci squadriati**
- Colore: **grigio chiaro**
- Stato di conservazione: **buono**
- Compatibilità: **congruo**

■ Cornici

- Materiale: **calcestruzzo**
- Posa in opera: **finitura liscia**
- Colore: **grigio chiaro**
- Stato di conservazione: **buono**
- Compatibilità: **congruo**

■ Infissi finestre

- Materiale: **legno**
- Posa in opera: **a 2 ante**
- Colore: **marrone**
- Stato di conservazione: **buono**
- Compatibilità: **congruo**

■ Oscuramento esterno

- Materiale: **legno**
- Posa in opera: **a 2 ante**
- Colore: **marrone**
- Stato di conservazione: **buono**
- Compatibilità: **congruo**

■ Infissi porte

- Materiale: **legno**
- Posa in opera: **a 2 ante**
- Colore: **marrone**
- Stato di conservazione: **buono**
- Compatibilità: **congruo**

Informazioni sull'Edificio 578

Unità volumetriche dell'Edificio 578

N°	Foglio	Particella	N° piani	Piani interrati	Mansarda	Superficie (m²)
2823	20	8	2			290.91

Classe di intervento: 3

Funzioni d'uso

- Uso prevalente: **misto**
- Usi presenti: **magazzini privati (1); residenza (1)**
- Uso Piano terra:
- Piano terra: **passo carraio pedonale; fondo magazzino; residenza; box auto parcheggio**
- Numero alloggi: **1**

Numero piani fuori terra

- Numero piani massimo: **2**
- Esiste una parte dell'edificio con un numero di piani inferiore a quello massimo: **no**

Proprietà privata

Tipologia architettonica struttura in muratura

Stato di conservazione buono

Caratteristiche architettoniche e strutturali

■ Struttura paramento esterno

- Materiale: **pietra**
- Posa in opera: **elementi irregolari**
- Colore: **grigio chiaro**
- Stato di conservazione: **buono**
- Compatibilità: **congruo**

■ Rivestimento fino a 1 metro/zoccolatura

- Materiale: **pietra da taglio**
- Posa in opera: **elementi irregolari**
- Colore: **grigio chiaro**
- Stato di conservazione: **buono**
- Compatibilità: **congruo**

■ Angolari

- Materiale: **pietra**
- Posa in opera: **conci squadriati**
- Colore: **grigio chiaro**
- Stato di conservazione: **buono**
- Compatibilità: **congruo**

■ Cornici

- Materiale: **pietra**
- Posa in opera: **elementi squadriati**
- Colore: **grigio pietra serena**
- Stato di conservazione: **buono**

Elementi di facciata precari e non

- Cavi e tubazioni: **telefonia Enel**
- Insegne: **faretti**

Compatibilità dell'uso attuale congruo

Copertura

- Tipo di copertura: **a falde**
- Tipo di manto: **a falde**
- Presenza di camini e/o comignoli: **prefabbricati**
- Docce e pluviali: **in rame**
- Gronda: **in legno e laterizio**

- Compatibilità: **congruo**
- **Infissi finestre**
 - Materiale: **legno**
 - Posa in opera: **a 2 ante**
 - Colore: **marrone**
 - Stato di conservazione: **buono**
 - Compatibilità: **congruo**
- **Oscureamento interno (scurini)**
 - Materiale: **legno**
 - Posa in opera: **a 2 ante**
 - Colore: **marrone**
 - Stato di conservazione: **buono**
 - Compatibilità: **congruo**
- **Oscureamento esterno**
 - Materiale: **legno**
 - Posa in opera: **a 2 ante**
 - Colore: **marrone**
 - Stato di conservazione: **buono**
 - Compatibilità: **congruo**
- **Infissi porte**
 - Materiale: **legno**
 - Posa in opera: **a 2 ante**
 - Colore: **marrone**
 - Stato di conservazione: **buono**
 - Compatibilità: **congruo**

Informazioni sull'Edificato Minore 286

Unità volumetriche dell'Edificato Minore 286

N°	Foglio	Particella	N° piani	Piani interrati	Mansarda	Superficie (m ²)
2130						75.79

Classe di intervento: 3

Tipologia edilizia
garage, box auto

Informazioni sull'Edificato Minore 287

Unità volumetriche dell'Edificato Minore 287

N°	Foglio	Particella	N° piani	Piani interrati	Mansarda	Superficie (m ²)
1613						47.08

Classe di intervento: 3

Tipologia edilizia
manufatto con funzioni
accessorie e o servizio

Rilievi fotografici

Posizionamento dei rilievi fotografici

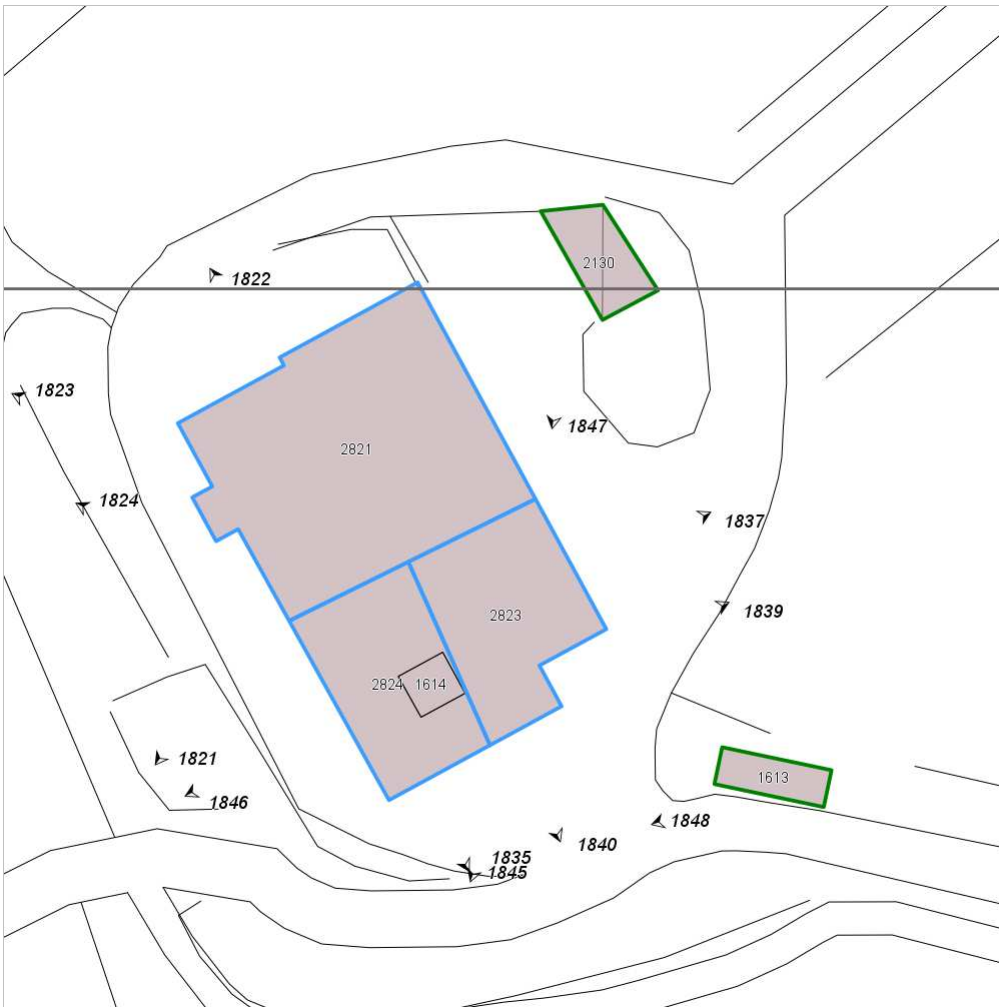


FOTO n° 1824 (edificio 576)



Categoria: Edificio

FOTO n° 1821 (edificio 576)



Categoria: Edificio

FOTO n° 1822 (edificio 576)



Categoria: Edificio

FOTO n° 1823 (edificio 576)



Categoria: Edificio

FOTO n° 1845 (edificio 577)



Categoria: Edificio

FOTO n° 1846 (edificio 577)



Categoria: Edificio

FOTO n° 1835 (edificio 578)

FOTO n° 1837 (edificio 578)



Categoria: Edificio



Categoria: Edificio

FOTO n° 1839 (edificio 578)



Categoria: Edificio

FOTO n° 1840 (edificio 578)



Categoria: Edificio

FOTO n° 1847 (edificato minore 286)



Categoria: Edificio

FOTO n° 1848 (edificato minore 287)

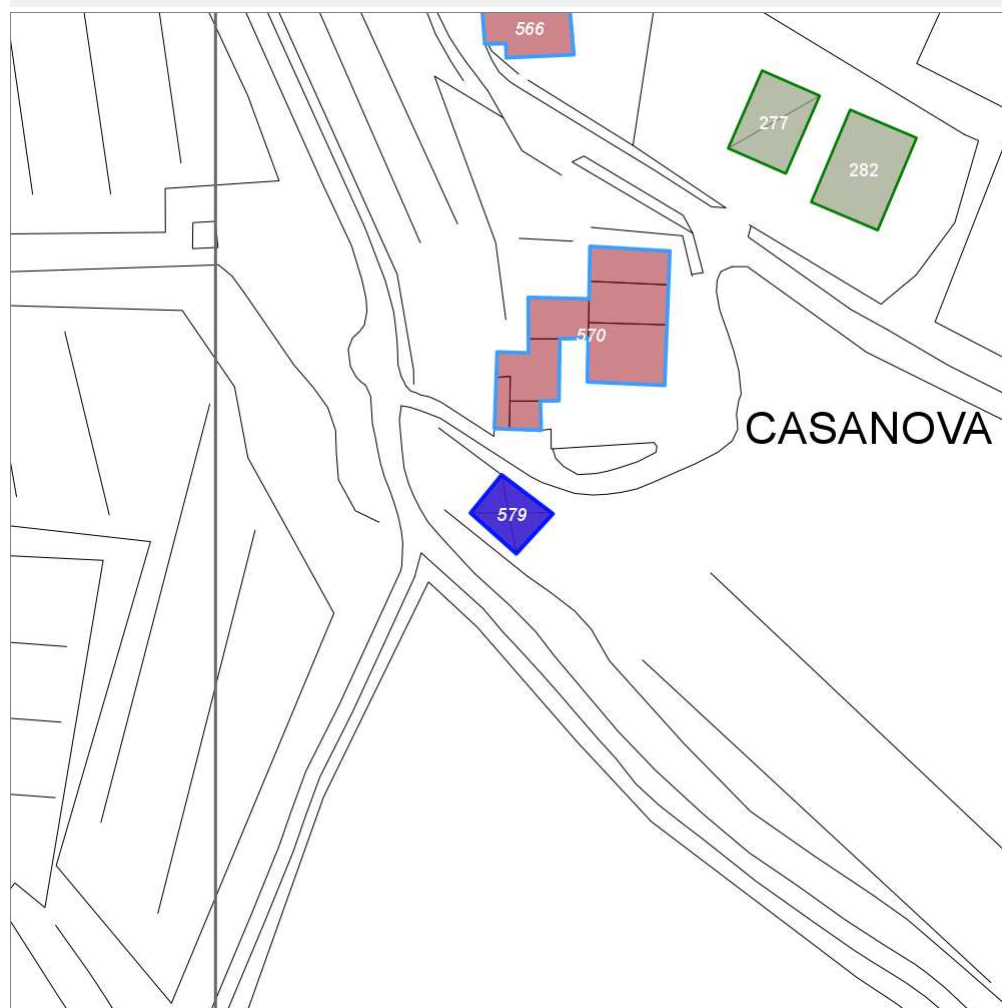


Categoria: Edificio

Report Scheda Edifici: *patrimonio rurale N°82*

Edifici associati alla Scheda:

ID **579**



Scala: 1:1000

Informazioni sulla Scheda

- Località **CASANOVA DELL AIA**
- Data rilevazione **24/12/2007**
- Accessibilità **strada poderale**
- Recinzioni **muratura**
- Area di pertinenza
 - Giardino
 - Stato **buono**
 - Materiale prevalente **manto erboso**
 - Permeabilità **buono**
 - Cortile
 - Stato **buono**
 - Materiale prevalente **pietra**
 - Permeabilità **basso**

Informazioni sull'Edificio 579

Unità volumetriche dell'Edificio 579

N°	Foglio	Particella	N° piani	Piani interrati	Mansarda	Superficie (m²)
2203	59	382	1	1	no	56.69

Classe di intervento: 6

Funzioni d'uso

- Uso prevalente: **residenziale**
- Usi presenti: **att. turistico ricettive extra alberghiere (1)**
- Uso Piano terra:
- Piano terra: **passo carraio pedonale**
- Numero alloggi: **1**

Numero piani fuori terra

- Numero piani massimo: **1**
- Esiste una parte dell'edificio con un numero di piani inferiore a quello massimo: **no**

Proprietà privata

Tipologia architettonica struttura in muratura

Stato di conservazione buono

Compatibilità dell'uso attuale congruo

Copertura

- Tipo di copertura: **a falde**
- Tipo di manto: **a falde**
- Presenza di camini e/o comignoli: **in muratura**
- Docce e pluviali: **in rame**
- Gronda: **in legno e laterizio**

Caratteristiche architettoniche e strutturali

■ Struttura paramento esterno

- Materiale: **pietra**
- Posa in opera: **conci di pietra irregolari**
- Colore: **ecru grigio chiaro**
- Stato di conservazione: **buono**
- Compatibilità: **congruo**

■ Angolari

- Materiale: **pietra mattoni**
- Posa in opera: **conci squadrate alternati**
- Colore: **grigio chiaro rosso mattone**
- Stato di conservazione: **buono**
- Compatibilità: **congruo**

■ Architravi finestre

- Materiale: **pietra**
- Posa in opera: **elemento squadrato**
- Colore: **grigio chiaro**
- Stato di conservazione: **buono**
- Compatibilità: **congruo**

■ Infissi finestre

- Materiale: **legno**
- Posa in opera: **a 2 ante**
- Colore: **marrone**
- Stato di conservazione: **buono**
- Compatibilità: **congruo**

■ Oscuramento esterno

- Materiale: **legno**
- Posa in opera: **persiane a stecche**
- Colore: **terra di Siena naturale**
- Stato di conservazione: **buono**
- Compatibilità: **congruo**

■ Architravi porte

- Materiale: **pietra**
- Posa in opera: **elemento squadrato**
- Colore: **grigio chiaro**
- Stato di conservazione: **buono**
- Compatibilità: **congruo**

■ Infissi porte

- Materiale: **legno vetro metallo**
- Posa in opera: **1 2 ante**
- Colore: **terra di Siena naturale**
- Stato di conservazione: **buono**
- Compatibilità: **congruo**

Rilievi fotografici

Posizionamento dei rilievi fotografici

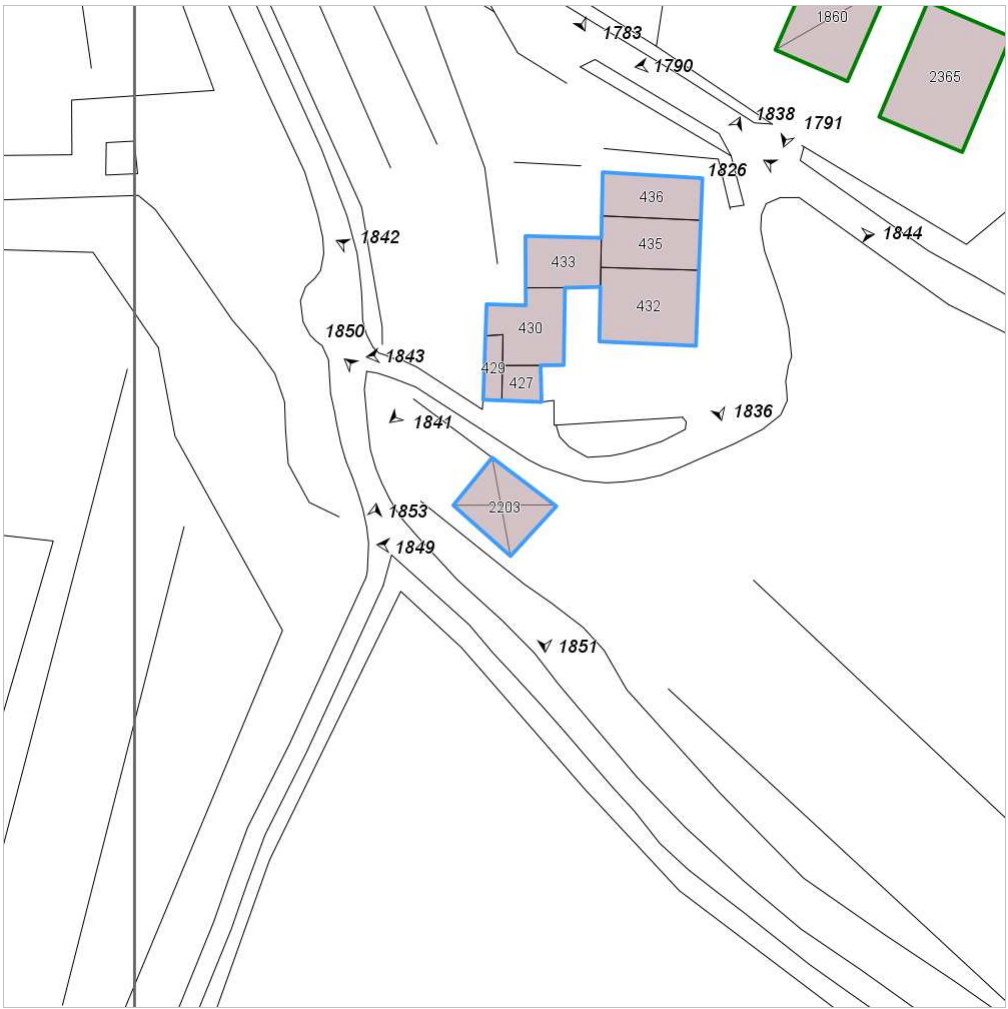


FOTO n° 1850 (edificio 579)



Categoria: Edificio

FOTO n° 1849 (edificio 579)



Categoria: Edificio

FOTO n° 1851 (edificio 579)



Categoria: Edificio

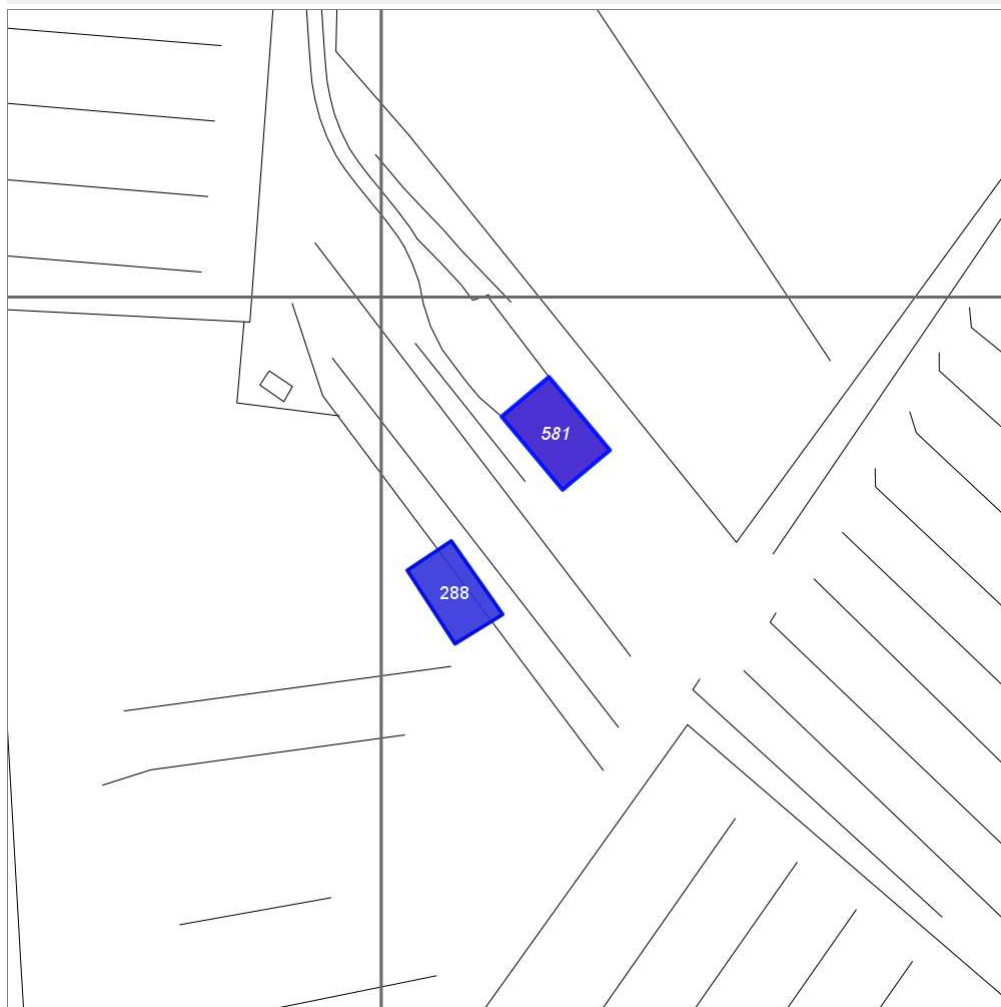
Report Scheda Edifici: *patrimonio rurale N°83*

Edifici associati alla Scheda:

ID **581**

Edificati Minori associati alla Scheda:

ID **288**



Scala: 1:1000

Informazioni sulla Scheda

- Località **IL CAPANNO**
- Data rilevazione **24/12/2007**
- Accessibilità **strada poderale**
- Recinzioni **naturale**
- Area di pertinenza
 - Cortile
 - Stato **medio**
 - Materiale prevalente **terrabattuta**
 - Permeabilità **buono**
- Area di pertinenza: elementi presenti
 - Baracca: stato **medio**

Informazioni sull'Edificio 581

Unità volumetriche dell'Edificio 581

N°	Foglio	Particella	N° piani	Piani interrati	Mansarda	Superficie (m²)
2362	59	576	1		no	102.98

Classe di intervento: 4

Funzioni d'uso

- Uso prevalente: **misto**
- Usi presenti: **agricoltura (1)**
- Uso Piano terra:
- Piano terra: **passo carraio pedonale**

Numero piani fuori terra

- Numero piani massimo: **1**
- Esiste una parte dell'edificio con un numero di piani inferiore a quello massimo: **no**

Proprietà privata

Tipologia architettonica struttura in muratura

Stato di conservazione buono

Compatibilità dell'uso attuale congruo

Copertura

- Tipo di copertura: **a falde**
- Tipo di manto: **a falde**
- Presenza di camini e/o comignoli: **in muratura**
- Docce e pluviali: **in rame**
- Gronda: **in cemento e laterizio**

Caratteristiche architettoniche e strutturali

■ Struttura paramento esterno

- Materiale: **pietra**
- Posa in opera: **conci di pietra irregolari**
- Colore: **grigio chiaro**
- Stato di conservazione: **buono**
- Compatibilità: **congruo**

■ Infissi finestre

- Materiale: **legno**
- Posa in opera: **1 2 ante**
- Colore: **marrone**
- Stato di conservazione: **buono**
- Compatibilità: **congruo**

■ Infissi porte

- Materiale: **legno vetro mm**
- Colore: **marrone**
- Stato di conservazione: **buono**
- Compatibilità: **congruo**

Elementi di facciata precari e non

- Pensiline o tettoie "a muro" in corrispondenza delle aperture: **legno e laterizio**

Informazioni sull'Edificato Minore 288

Unità volumetriche dell'Edificato Minore 288

N°	Foglio	Particella	N° piani	Piani interrati	Mansarda	Superficie (m²)
2359	59	128	1		no	84.5

Classe di intervento: 4

Tipologia edilizia baracca in legno

Rilievi fotografici

Posizionamento dei rilievi fotografici



FOTO n° 1852 (edificio 581)



Categoria: Edificio

FOTO n° 1853 (edificio 581)



Categoria: pertinenza

Report Scheda Edifici: *patrimonio rurale N°84*

Edifici associati alla Scheda:

ID **98** ID **100** ID **580** ID **583** ID **585**

Edificati Minori associati alla Scheda:

ID **289**



Scala: 1:1000

Informazioni sulla Scheda

- Località **SANTA MARIA NOVELLA**
- Data rilevazione **04/05/2008**
- Accessibilità **strada provinciale**
- Recinzioni **muratura**
- Area di pertinenza
 - Giardino
 - Stato **medio**
 - Materiale prevalente **manto erboso**
 - Permeabilità **buono**
- Alberature di pregio **cipressi; ulivi; abeti**
- Area di pertinenza: elementi presenti
 - Tettoia: stato **medio**

Informazioni sull'Edificio 98

Unità volumetriche dell'Edificio 98

N°	Foglio	Particella	N° piani	Piani interrati	Mansarda	Superficie (m²)
1573						276.86

Classe di intervento: 1

Funzioni d'uso

- Uso prevalente: **residenziale**
- Usi presenti: **residenza**
- Piano terra: **passo carraio pedonale**

Vincoli

vincolato (dati regione Toscana)

Numero piani fuori terra

- Numero piani massimo: **0**
- Esiste una parte dell'edificio con un numero di piani inferiore a quello massimo: **no**

Proprietà privata

Tipologia architettonica struttura in muratura

Stato di conservazione medio

Compatibilità dell'uso attuale congruo

Copertura

- Tipo di copertura: **a falde**
- Tipo di manto: **a falde**
- Presenza di camini e/o comignoli: **in muratura**
- Docce e pluviali: **in rame**
- Gronda: **Non presenti (interni)**

Caratteristiche architettoniche e strutturali

Struttura paramento esterno

- Posa in opera: **conci di pietra irregolari**
- Colore: **beige ecru grigio pietra serena khaki**
- Stato di conservazione: **medio**
- Compatibilità: **congruo**

Angolari

- Materiale: **pietra**
- Posa in opera: **per piano**
- Stato di conservazione: **medio**
- Compatibilità: **congruo**

Marcadavanzale

- Posa in opera: **elementi squadrati**
- Colore: **grigio pietra serena**
- Stato di conservazione: **medio**
- Compatibilità: **congruo**

Cornici

- Posa in opera: **elementi squadrati**
- Colore: **grigio pietra serena**
- Stato di conservazione: **medio**
- Compatibilità: **congruo**

Architravi finestre

- Materiale: **pietra mattone**
- Posa in opera: **trave archivolto**
- Colore: **grigio pietra serena rosso mattone**
- Stato di conservazione: **medio**
- Compatibilità: **congruo**

Infissi finestre

- Materiale: **legno**
- Posa in opera: **a 2 ante**
- Colore: **marrone**
- Stato di conservazione: **medio**
- Compatibilità: **congruo**

Oscuramento interno (scurini)

- Posa in opera: **a 2 ante**
- Colore: **marrone**
- Stato di conservazione: **medio**
- Compatibilità: **congruo**

Architravi porte

- Posa in opera: **archivolto**
- Colore: **rosso mattone**
- Stato di conservazione: **medio**
- Compatibilità: **congruo**

Infissi porte

- Colore: **marrone**
- Stato di conservazione: **medio**
- Compatibilità: **congruo**

Informazioni sull'Edificio 100

Unità volumetriche dell'Edificio 100

N°	Foglio	Particella	N° piani	Piani interrati	Mansarda	Superficie (m²)
1574	29	71	2		no	283.08

Classe di intervento: 1

Funzioni d'uso

- Uso prevalente: **residenziale**
- Usi presenti: **residenza**
- Uso Piano terra:
- Piano terra: **passo carraio pedonale; residenza**
- Numero alloggi: **1**

Vincoli

vincolato (dati regione Toscana)

Numero piani fuori terra

- Numero piani massimo: **2**
- Esiste una parte dell'edificio con un numero di piani inferiore a quello massimo: **no**

Proprietà

privata

Tipologia architettonica struttura in muratura

Stato di conservazione medio

Compatibilità dell'uso attuale congruo

Copertura

- Tipo di copertura: **a falde**
- Tipo di manto: **a falde**
- Presenza di camini e/o comignoli: **in muratura**
- Docce e pluviali: **in rame**
- Gronda: **Solo laterizio**

Caratteristiche architettoniche e strutturali

■ Ingresso al resede

- Materiale: **metallo**
- Colore: **grigio scuro**
- Stato di conservazione: **medio**
- Compatibilità: **congruo**

■ Struttura paramento esterno

- Posa in opera: **conci di pietra irregolari**
- Colore: **beige ecru grigio pietra serena khaki**
- Stato di conservazione: **medio**
- Compatibilità: **congruo**

■ Angolari

- Materiale: **pietra**
- Posa in opera: **per piano**
- Colore: **beige grigio chiaro**
- Stato di conservazione: **basso**
- Compatibilità: **congruo**

■ Marcadavanzale

- Posa in opera: **elementi squadrati**
- Colore: **grigio pietra serena**
- Stato di conservazione: **basso**
- Compatibilità: **congruo**

■ Cornici

- Materiale: **pietra**
- Posa in opera: **elementi squadrati**
- Colore: **grigio pietra serena**
- Stato di conservazione: **basso**
- Compatibilità: **congruo**

■ Architravi finestre

- Materiale: **mattone**
- Posa in opera: **archivolto**
- Colore: **rosso mattone**
- Stato di conservazione: **basso**
- Compatibilità: **congruo**

■ Infissi finestre

- Materiale: **legno**
- Posa in opera: **a 2 ante**
- Colore: **marrone**
- Stato di conservazione: **basso**
- Compatibilità: **congruo**

■ Oscuramento interno (scurini)

- Posa in opera: **a 2 ante**
- Colore: **marrone**

■ Architravi porte

- Materiale: **mattone**
- Posa in opera: **archivolto**
- Colore: **rosso mattone**
- Stato di conservazione: **medio**
- Compatibilità: **congruo**

■ Infissi porte

- Materiale: **legno**
- Posa in opera: **a 2 ante**
- Colore: **marrone**
- Stato di conservazione: **basso**
- Compatibilità: **congruo**

Informazioni sull'Edificio 580

Unità volumetriche dell'Edificio 580

N°	Foglio	Particella	N° piani	Piani interrati	Mansarda	Superficie (m²)
----	--------	------------	----------	-----------------	----------	-----------------

Classe di intervento: 1

Funzioni d'uso

- Uso prevalente: **residenziale**
- Usi presenti: **residenza**
- Uso Piano terra:
- Piano terra: **passo carraio pedonale; residenza**
- Numero alloggi: **1**

Vincoli

vincolato ex D.Lgs.42/2004

Numero piani fuori terra

- Numero piani massimo: **2**
- Esiste una parte dell'edificio con un numero di piani inferiore a quello massimo: **no**

Proprietà privata

Tipologia architettonica struttura in muratura

Stato di conservazione medio

Compatibilità dell'uso attuale congruo

Copertura

- Tipo di copertura: **a falde**
- Tipo di manto: **a falde**
- Presenza di camini e/o comignoli: **in muratura**
- Docce e pluviali: **in rame**
- Gronda: **in legno e laterizio**

Caratteristiche architettoniche e strutturali

■ Ingresso al resede

- Posa in opera: **a 2 ante**
- Colore: **grigio scuro**
- Stato di conservazione: **buono**
- Compatibilità: **congruo**

■ Struttura paramento esterno

- Posa in opera: **conci di pietra irregolari**
- Colore: **beige ecru grigio pietra serena**
- Stato di conservazione: **medio**
- Compatibilità: **congruo**

■ Angolari

- Posa in opera: **per piano**
- Colore: **grigio pietra serena**
- Stato di conservazione: **medio**
- Compatibilità: **congruo**

■ Architravi finestre

- Materiale: **mattone**
- Posa in opera: **archivolto**
- Colore: **rosso mattone**
- Stato di conservazione: **medio**
- Compatibilità: **congruo**

■ Infissi finestre

- Posa in opera: **a 2 ante**
- Colore: **marrone**
- Stato di conservazione: **basso**
- Compatibilità: **congruo**

■ Oscuramento esterno

- Posa in opera: **pesiane a stecche**
- Colore: **verde di calce**
- Stato di conservazione: **basso**
- Compatibilità: **congruo**

■ Architravi porte

- Materiale: **pietra**
- Posa in opera: **archivolto**
- Colore: **grigio pietra serena**
- Stato di conservazione: **basso**
- Compatibilità: **congruo**

■ Infissi porte

- Materiale: **legno**
- Posa in opera: **a 2 ante**
- Colore: **marrone**
- Stato di conservazione: **basso**
- Compatibilità: **congruo**

Elementi di facciata precari e non

- Pensiline o tettoie "a muro" in corrispondenza delle aperture: **legno e laterizio**

Informazioni sull'Edificio 583

Unità volumetriche dell'Edificio 583

N°	Foglio	Particella	N° piani	Piani interrati	Mansarda	Superficie (m²)
1739	29	B	1		no	217.07

Classe di intervento: 1

Funzioni d'uso

- Uso prevalente: **non residenziale**
- Usi presenti: **culto**
- Uso Piano terra:
- Piano terra: **passo carraio pedonale;**

Caratteristiche architettoniche e strutturali

■ Intonaco

- Materiale: **intonaco tipo terranova**
- Posa in opera: **finitura liscia**
- Colore: **beige ecru**

residenza; religiosa (chiesa)

Vincoli

vincolato ex D.Lgs.42/2004

Numero piani fuori terra

- Numero piani massimo: **1**
- Esiste una parte dell'edificio con un numero di piani inferiore a quello massimo: **no**

Proprietà

privata

Tipologia architettonica

struttura in muratura

Stato di conservazione

medio

Compatibilità dell'uso attuale

congruo

Copertura

- Tipo di copertura: **a falde**
- Tipo di manto: **a falde**
- Docce e pluviali: **in rame**
- Gronda: **Non presenti (interni)**

- Stato di conservazione: **medio**
- Compatibilità: **congruo**
- **Cornice sottotetto**
 - Materiale: **calcestruzzo**
 - Posa in opera: **elementi modanati**
 - Colore: **grigio chiaro**
 - Stato di conservazione: **medio**
 - Compatibilità: **congruo**

Informazioni sull'Edificio 585

Unità volumetriche dell'Edificio 585

N°	Foglio	Particella	N° piani	Piani interrati	Mansarda	Superficie (m²)
1572	29	68	2		no	64.33
2116	29	68	1		no	49.64

Classe di intervento: 2

Funzioni d'uso

- Uso prevalente: **residenziale**
- Usi presenti: **residenza**
- Uso Piano terra:
- Piano terra: **passo carraio pedonale; residenza; religiosa (chiesa)**

Numero piani fuori terra

- Numero piani massimo: **2**
- Esiste una parte dell'edificio con un numero di piani inferiore a quello massimo: **sì**

Proprietà

privata

Tipologia architettonica

struttura in muratura

Stato di conservazione

medio

Compatibilità dell'uso attuale

congruo

Copertura

- Tipo di copertura: **a falde**

Caratteristiche architettoniche e strutturali

- **Struttura paramento esterno**
 - Materiale: **pietra**
 - Posa in opera: **conci di pietra irregolari**
 - Colore: **beige grigio chiaro grigio pietra serena khaki**
 - Stato di conservazione: **medio**
 - Compatibilità: **congruo**
- **Angolari**
 - Materiale: **pietra**
 - Posa in opera: **per piano**
 - Colore: **beige grigio pietra serena khaki**
 - Stato di conservazione: **medio**
 - Compatibilità: **congruo**
- **Marcadavanzale**
 - Materiale: **pietra**
 - Posa in opera: **elementi squadrati**
 - Colore: **grigio pietra serena**
 - Stato di conservazione: **medio**
 - Compatibilità: **congruo**
- **Cornici**
 - Materiale: **pietra**
 - Posa in opera: **elementi squadrati**
 - Colore: **grigio pietra serena**

- Tipo di manto: **a falde**
 - Presenza di camini e/o comignoli: **in muratura**
 - Docce e pluviali: **in rame**
 - Gronda: **Non presenti (interni)**
- Stato di conservazione: **medio**
 - Compatibilità: **congruo**
 - **Architravi finestre**
 - Materiale: **mattone**
 - Posa in opera: **archivolto**
 - Colore: **rosso mattone**
 - **Infissi finestre**
 - Posa in opera: **a 2 ante**
 - Colore: **marrone**
 - Stato di conservazione: **basso**
 - Compatibilità: **congruo**
 - **Oscureamento interno (scurini)**
 - Materiale: **legno**
 - Colore: **marrone**
 - Stato di conservazione: **medio**
 - Compatibilità: **congruo**
 - **Architravi porte**
 - Materiale: **pietra**
 - Posa in opera: **blocco monolitico squadrato**
 - Colore: **grigio pietra serena**
 - Stato di conservazione: **medio**
 - Compatibilità: **congruo**
 - **Infissi porte**
 - Colore: **marrone**
 - Stato di conservazione: **medio**
 - Compatibilità: **congruo**

Informazioni sull'Edificato Minore **289**

Unità volumetriche dell'Edificato Minore **289**

N°	Foglio	Particella	N° piani	Piani interrati	Mansarda	Superficie (m ²)
2118	29	70	1		no	44.09

Classe di intervento: 2

Tipologia edilizia
tettoia

Rilievi fotografici

Posizionamento dei rilievi fotografici

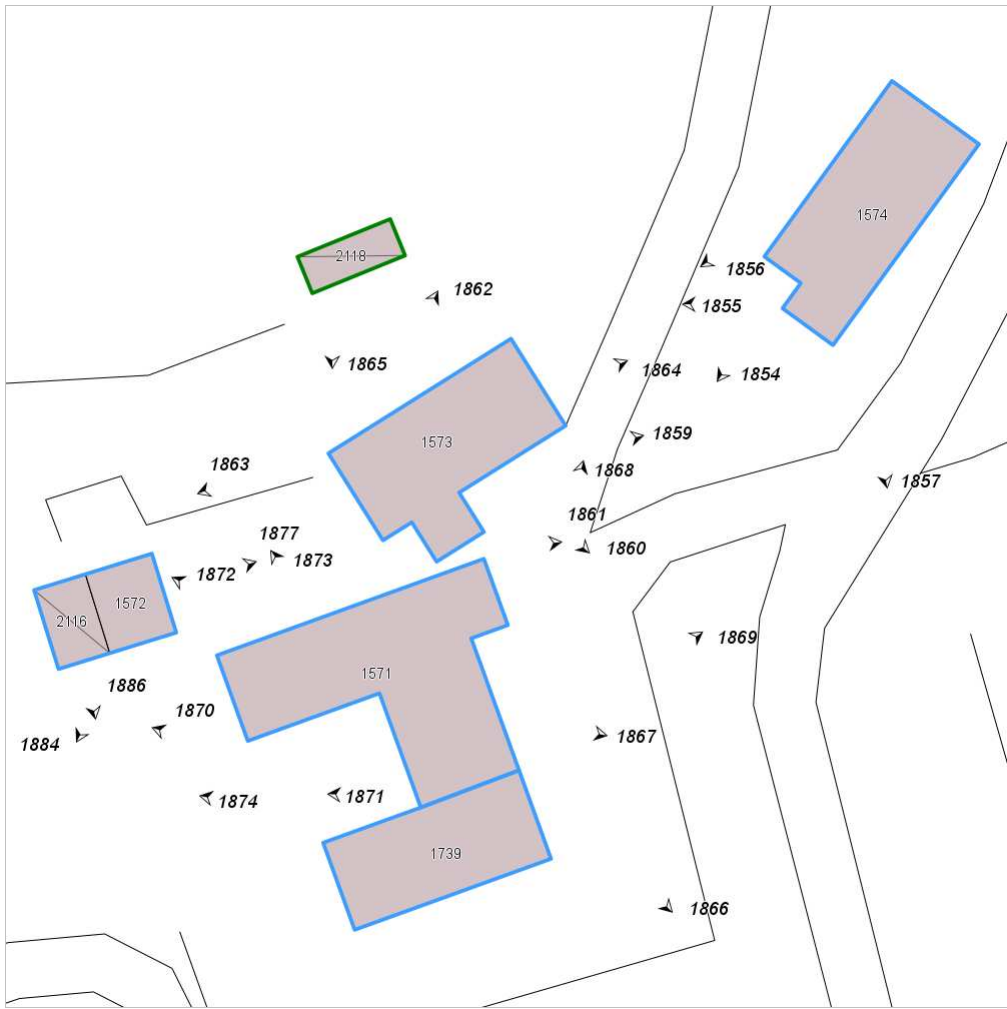


FOTO n° 1859 (edificio 98)



Categoria: Edificio

FOTO n° 1860 (edificio 98)



Categoria: Edificio

FOTO n° 1861 (edificio 98)



Categoria: Edificio

FOTO n° 1862 (edificio 98)



Categoria: Edificio

FOTO n° 1863 (edificio 98)



Categoria: Edificio

FOTO n° 1864 (edificio 98)



Categoria: Edificio

FOTO n° 1854 (edificio 100)

FOTO n° 1855 (edificio 100)



Categoria: Edificio



Categoria: Edificio

FOTO n° 1856 (edificio 100)



Categoria: Edificio

FOTO n° 1857 (edificio 100)



Categoria: Edificio

FOTO n° 1858 (edificio 100)



Categoria: Edificio

FOTO n° 1866 (edificio 580)



Categoria: Edificio

FOTO n° 1867 (edificio 580)

FOTO n° 1868 (edificio 580)



Categoria: Edificio



Categoria: Edificio

FOTO n° 1869 (edificio 580)



Categoria: Edificio

FOTO n° 1870 (edificio 580)



Categoria: Edificio

FOTO n° 1871 (edificio 580)



Categoria: Edificio

FOTO n° 1872 (edificio 580)



Categoria: Edificio

FOTO n° 1873 (edificio 580)

FOTO n° 1874 (edificio 580)



Categoria: Edificio
FOTO n° 1877 (edificio 585)



Categoria: pertinenza
FOTO n° 1880 (edificio 585)



Categoria: Edificio



Categoria: Edificio

FOTO n° 1882 (edificio 585)



Categoria: Edificio

FOTO n° 1884 (edificio 585)



Categoria: Edificio

FOTO n° 1886 (edificio 585)

FOTO n° 1865 (edificato minore 289)



Categoria: Edificio



Categoria: pertinenza

Report Scheda Edifici: *patrimonio rurale N°87*

Edifici associati alla Scheda:

ID **584** ID **593** ID **596**

Estratto della cartografia: inquadramento minimo degli Edifici associati a questa Scheda 87

Edificati Minori associati alla Scheda:

ID **290** ID **297**



Scala: 1:1000

Informazioni sulla Scheda

- Località **SALCETONE**
- Data rilevazione **24/12/2007**
- Accessibilità **strada vicinale**
- Recinzioni **naturale**
- Area di pertinenza
 - Giardino
 - Stato **medio**
 - Materiale prevalente **manto erboso**
 - Permeabilità **buono**
 - Cortile
 - Stato **medio**
 - Materiale prevalente **ghiaia**
 - Permeabilità **medio**
 - aia
 - Stato **medio**
 - Materiale prevalente **terrabbattuta**
 - Permeabilità **medio**
- Alberature di pregio **pini, cipressi**
- Area di pertinenza: elementi presenti
 - Tettoia: stato **medio**

Informazioni sull'Edificio 584

Unità volumetriche dell'Edificio 584

N°	Foglio	Particella	N° piani	Piani interrati	Mansarda	Superficie (m²)
1622	19	57			si	485.74

Classe di intervento: 2

Funzioni d'uso

- Uso prevalente: **misto**
- Usi presenti: **magazzini privati; residenza**
- Uso Piano terra:
- Piano terra: **residenza; fondo magazzino**
- Numero alloggi: **2**

Numero piani fuori terra

- Numero piani massimo: **3**
- Esiste una parte dell'edificio con un numero di piani inferiore a quello massimo: **no**

Proprietà privata

Tipologia architettonica struttura in muratura

Stato di conservazione medio

Compatibilità dell'uso attuale congruo

Copertura

- Tipo di copertura: **a falde**
- Tipo di manto: **a falde**
- Presenza di camini e/o comignoli: **prefabbricati**
- Docce e pluviali: **in rame**
- Gronda: **in legno e laterizio**

Caratteristiche architettoniche e strutturali

■ Struttura paramento esterno

- Materiale: **pietra**
- Posa in opera: **elementi irregolari**
- Colore: **grigio chiaro**
- Stato di conservazione: **buono**
- Compatibilità: **congruo**

■ Rivestimento fino a 1 metro/zoccolatura

- Materiale: **pietra da taglio**
- Posa in opera: **elementi irregolari**
- Colore: **grigio chiaro**
- Stato di conservazione: **medio**
- Compatibilità: **congruo**

■ Angolari

- Materiale: **pietra**
- Posa in opera: **conci squadriati**
- Colore: **grigio chiaro**
- Stato di conservazione: **buono**
- Compatibilità: **congruo**

■ Cornici

- Materiale: **pietra**
- Posa in opera: **elementi squadriati**
- Colore: **grigio pietra serena**
- Stato di conservazione: **buono**
- Compatibilità: **congruo**

■ Loggia

- Materiale: **pietra e laterizio**
- Posa in opera: **aperta**
- Stato di conservazione: **medio**
- Compatibilità: **congruo**

■ Architravi finestre

- Materiale: **archivolto in laterizio**
- Posa in opera: **mattoni posti per lista**
- Colore: **terracotta**
- Stato di conservazione: **buono**
- Compatibilità: **congruo**

■ Infissi finestre

- Materiale: **legno**
- Posa in opera: **a 2 ante**
- Colore: **marrone**
- Stato di conservazione: **medio**
- Compatibilità: **congruo**

■ Oscuramento interno (scurini)

- Materiale: **legno**
- Posa in opera: **a 2 ante**
- Colore: **marrone**
- Stato di conservazione: **medio**
- Compatibilità: **congruo**

■ Architravi porte

- Materiale: **pietra**
- Posa in opera: **elementi squadriati**
- Colore: **grigio pietra serena**
- Stato di conservazione: **medio**
- Compatibilità: **congruo**

■ Infissi porte

- Materiale: **legno**
- Colore: **marrone**
- Stato di conservazione: **medio**

Elementi di facciata precari e non

- Cavi e tubazioni: **Enel**
- Insegne: **faretti**
- Pensiline o tettoie "a muro" in corrispondenza delle aperture: **ferro e laterizio**

- Compatibilità: **congruo**
- **Contrafforte**
 - Materiale: **pietra**
 - Posa in opera: **elementi squadrati**
 - Colore: **grigio chiaro**
 - Stato di conservazione: **medio**
 - Compatibilità: **congruo**

Informazioni sull'Edificio 593

Unità volumetriche dell'Edificio 593

N°	Foglio	Particella	N° piani	Piani interrati	Mansarda	Superficie (m²)
1620	19	104	2			42.74

Classe di intervento: **2**

Funzioni d'uso

- Uso prevalente: **non residenziale**
- Usi presenti: **edifici non utilizzati privati**
- Uso Piano terra:
- Piano terra: **residenza; fondo magazzino; agricoltura**

Numero piani fuori terra

- Numero piani massimo: **2**
- Esiste una parte dell'edificio con un numero di piani inferiore a quello massimo: **no**

Proprietà privata

Tipologia architettonica struttura in muratura

Stato di conservazione medio

Compatibilità dell'uso attuale congruo

Copertura

- Tipo di copertura: **a falde**
- Tipo di manto: **a falde**
- Docce e pluviali: **in rame**
- Gronda: **Solo laterizio**

Caratteristiche architettoniche e strutturali

▪ Struttura paramento esterno

- Materiale: **pietra-laterizio**
- Posa in opera: **elementi irregolari**
- Colore: **grigio chiaro**
- Stato di conservazione: **buono**
- Compatibilità: **congruo**

▪ Angolari

- Materiale: **pietra**
- Posa in opera: **conci squadrati**
- Colore: **grigio chiaro**
- Stato di conservazione: **medio**
- Compatibilità: **congruo**

▪ Cornici

- Materiale: **pietra**
- Posa in opera: **elementi squadrati**
- Colore: **grigio pietra serena**
- Stato di conservazione: **buono**
- Compatibilità: **congruo**

▪ Architravi finestre

- Materiale: **legno**
- Posa in opera: **a faccia vista**
- Stato di conservazione: **buono**
- Compatibilità: **congruo**

▪ Infissi finestre

- Materiale: **laterizio**
- Posa in opera: **mattoni disposti a rombo**
- Colore: **terracotta**
- Stato di conservazione: **buono**
- Compatibilità: **congruo**

▪ Architravi porte

- Materiale: **archivolto in laterizio**
- Posa in opera: **mattoni posti per lista**
- Colore: **terracotta**
- Stato di conservazione: **medio**
- Compatibilità: **congruo**

Informazioni sull'Edificio 596

Unità volumetriche dell'Edificio 596

N°	Foglio	Particella	N° piani	Piani interrati	Mansarda	Superficie (m²)
1621	19	96	1 (a monte) 2 (a valle)			92.27

Classe di intervento: **2**

Funzioni d'uso

Caratteristiche architettoniche e strutturali

- **Struttura paramento esterno**

- Uso prevalente: **non residenziale**
- Usi presenti: **deposito (2)**
- Uso Piano terra:
- Piano terra: **residenza; fondo magazzino; agricoltura; box auto parcheggio**

Numero piani fuori terra

- Numero piani massimo: **2**
- Esiste una parte dell'edificio con un numero di piani inferiore a quello massimo: **no**

Proprietà privata

Tipologia architettonica struttura in muratura

Stato di conservazione medio

Compatibilità dell'uso attuale congruo

Copertura

- Tipo di copertura: **a falde**
- Tipo di manto: **a falde**

- Materiale: **pietra**
- Posa in opera: **elementi irregolari**
- Colore: **grigio chiaro**
- Stato di conservazione: **medio**
- Compatibilità: **congruo**
- **Angolari**
 - Materiale: **laterizio**
 - Posa in opera: **mattoni posti di piatto**
 - Colore: **terracotta**
 - Stato di conservazione: **medio**
 - Compatibilità: **congruo**
- **Cornici**
 - Materiale: **laterizio**
 - Posa in opera: **mattoni posti di piatto**
 - Colore: **terracotta**
 - Stato di conservazione: **medio**
 - Compatibilità: **congruo**
- **Architravi finestre**
 - Materiale: **pietra**
 - Posa in opera: **elementi squadrati**
 - Colore: **grigio pietra serena**
 - Stato di conservazione: **medio**
 - Compatibilità: **congruo**
- **Architravi porte**
 - Materiale: **cemento armato**
 - Posa in opera: **finitura liscia**
 - Colore: **grigio chiaro**
 - Stato di conservazione: **medio**
 - Compatibilità: **congruo**

Informazioni sull'Edificato Minore 290

Unità volumetriche dell'Edificato Minore 290

N°	Foglio	Particella	N° piani	Piani interrati	Mansarda	Superficie (m²)
1623	19	57	1			63.65

Classe di intervento: **2**

Tipologia edilizia manufatto con funzioni accessorie e o servizio

Informazioni sull'Edificato Minore 297

Unità volumetriche dell'Edificato Minore 297

N°	Foglio	Particella	N° piani	Piani interrati	Mansarda	Superficie (m²)
2132						34.27

Classe di intervento: **2**

Tipologia edilizia manufatto con funzioni accessorie e o servizio

Rilievi fotografici

Posizionamento dei rilievi fotografici

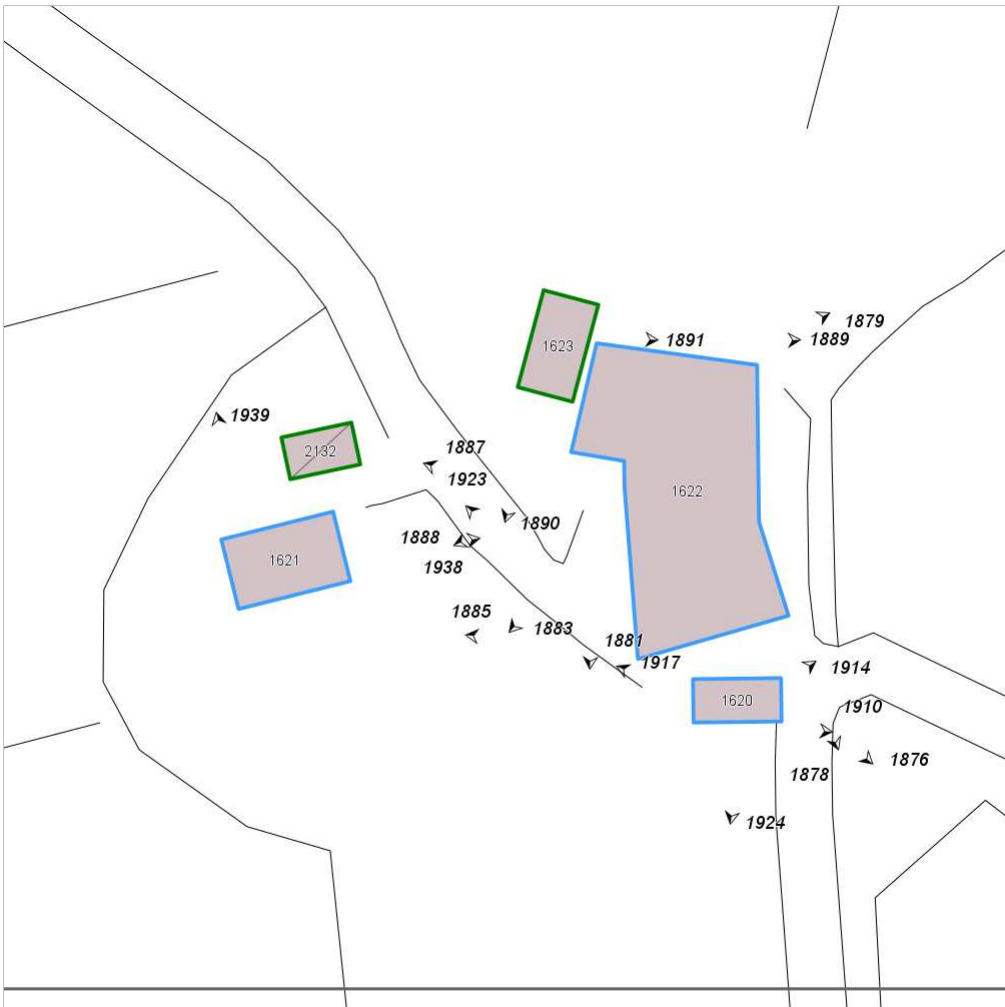


FOTO n° 1875 (edificio 584)



Categoria: Rilevanza ambientale in rapporto al contesto

FOTO n° 1876 (edificio 584)



Categoria: Edificio

FOTO n° 1878 (edificio 584)



Categoria: Edificio

FOTO n° 1879 (edificio 584)



Categoria: Edificio

FOTO n° 1881 (edificio 584)



Categoria: Edificio

FOTO n° 1883 (edificio 584)



Categoria: Edificio

FOTO n° 1885 (edificio 584)

FOTO n° 1887 (edificio 584)



Categoria: Edificio



Categoria: Edificio

FOTO n° 1888 (edificio 584)



Categoria: Edificio

FOTO n° 1889 (edificio 584)



Categoria: Edificio

FOTO n° 1910 (edificio 593)



Categoria: Edificio

FOTO n° 1914 (edificio 593)



Categoria: Edificio

FOTO n° 1917 (edificio 593)

FOTO n° 1923 (edificio 593)



FOTO n° 1924 (edificio 593)



Categoria: Rilevanza ambientale in rapporto al contesto

FOTO n° 1938 (edificio 596)



Categoria: Edificio



Categoria: Edificio

FOTO n° 1939 (edificio 596)



Categoria: Edificio

FOTO n° 1890 (edificato minore 290)



Categoria: Edificio

FOTO n° 1891 (edificato minore 290)



Categoria: Edificio

Report Scheda Edifici: *patrimonio rurale N°88*

Edifici associati alla Scheda:

ID **587** ID **589** ID **590**

Edificati Minori associati alla Scheda:

ID **293** ID **294** ID **296**



Scala: 1:1000

Informazioni sulla Scheda

- Località **LA CASUCCINA**
- Data rilevazione **24/12/2007**
- Accessibilità **strada vicinale**
- Recinzioni **naturale**
- Area di pertinenza
 - Giardino
 - Stato **medio**
 - Materiale prevalente **manto erboso**
 - Permeabilità **buono**
 - Cortile
 - Stato **buono**
 - Materiale prevalente **pietra**
 - Permeabilità **basso**
- Alberature di pregio **Cipressi; Abeti**
- Area di pertinenza: elementi presenti
 - Forno: stato **buono**

Informazioni sull'Edificio 587

Unità volumetriche dell'Edificio 587

N°	Foglio	Particella	N° piani	Piani interrati	Mansarda	Superficie (m²)
396	59	132	2		no	9.17
398	59	132	2		no	46.3
400	59	132	2		no	63.58

Classe di intervento: 2

Funzioni d'uso

- Uso prevalente: **residenziale**
- Usi presenti: **agricoltura; att. turistico ricettive extra alberghiere**
- Uso Piano terra:
- Piano terra: **passo carraio pedonale**

Numero piani fuori terra

- Numero piani massimo: **2**
- Esiste una parte dell'edificio con un numero di piani inferiore a quello massimo: **no**

Proprietà privata

Tipologia architettonica struttura in muratura

Stato di conservazione buono

Compatibilità dell'uso attuale congruo

Copertura

- Tipo di copertura: **a falde**
- Tipo di manto: **a falde**
- Presenza di camini e/o comignoli: **in muratura**
- Docce e pluviali: **in rame**
- Gronda: **in legno e laterizio**

Caratteristiche architettoniche e strutturali

■ Struttura paramento esterno

- Materiale: **pietrame**
- Posa in opera: **conci di pietra irregolari**
- Colore: **ecru grigio chiaro khaki**
- Stato di conservazione: **buono**
- Compatibilità: **congruo**

■ Angolari

- Materiale: **pietra**
- Posa in opera: **conci irregolari sovrapposti**
- Colore: **grigio chiaro**
- Stato di conservazione: **buono**
- Compatibilità: **congruo**

■ Cornici

- Materiale: **laterizio**
- Posa in opera: **elementi posti per taglio**
- Colore: **rosso mattone**
- Stato di conservazione: **buono**
- Compatibilità: **congruo**

■ Architravi finestre

- Materiale: **laterizio**
- Posa in opera: **archivolto di laterizio**
- Colore: **rosso mattone**
- Stato di conservazione: **buono**
- Compatibilità: **congruo**

■ Infissi finestre

- Materiale: **legno**
- Posa in opera: **a 2 ante**
- Colore: **marrone**
- Stato di conservazione: **buono**
- Compatibilità: **congruo**

■ Oscuramento esterno

- Materiale: **legno**
- Posa in opera: **persiane a stecche**
- Colore: **terra di Siena naturale**
- Stato di conservazione: **buono**
- Compatibilità: **congruo**

■ Architravi porte

- Materiale: **pietra laterizio**
- Posa in opera: **trave archivolto**
- Colore: **grigio pietra serena rosso mattone**
- Stato di conservazione: **buono**
- Compatibilità: **congruo**

■ Infissi porte

- Materiale: **legno**
- Posa in opera: **portone a 1 2 ante**
- Colore: **marrone nero**
- Stato di conservazione: **buono**
- Compatibilità: **congruo**

■ Contrafforte

- Materiale: **pietra**
- Posa in opera: **conci di pietra irregolari**
- Colore: **ecru**

Elementi di facciata precari e non

- Cavi e tubazioni: **scarichi telefonia Enel**

grigio chiaro
khaki

- Stato di conservazione: **buono**
- Compatibilità: **congruo**

Informazioni sull'Edificio 589

Unità volumetriche dell'Edificio 589

N°	Foglio	Particella	N° piani	Piani interrati	Mansarda	Superficie (m²)
1845	59	132	1		no	75.88

Classe di intervento: **2**

Funzioni d'uso

- Uso prevalente: **non residenziale**
- Usi presenti: **deposito (1)**
- Uso Piano terra:
- Piano terra: **passo carraio pedonale**

Numero piani fuori terra

- Numero piani massimo: **1**
- Esiste una parte dell'edificio con un numero di piani inferiore a quello massimo: **no**

Proprietà privata

Tipologia architettonica struttura in muratura

Stato di conservazione buono

Compatibilità dell'uso attuale congruo

Copertura

- Tipo di copertura: **a falde**
- Tipo di manto: **a falde**
- Presenza di camini e/o comignoli: **in muratura**
- Docce e pluviali: **in rame**
- Gronda: **in legno e laterizio**

Caratteristiche architettoniche e strutturali

■ Struttura paramento esterno

- Materiale: **pietrame**
- Posa in opera: **conci di pietra irregolari**
- Colore: **grigio chiaro khaki**
- Stato di conservazione: **buono**
- Compatibilità: **congruo**

■ Angolari

- Materiale: **pietra laterizio**
- Posa in opera: **conci irregolari sovrapposti**
- Colore: **grigio chiaro rosso mattone**
- Stato di conservazione: **buono**
- Compatibilità: **congruo**

■ Architravi finestre

- Materiale: **laterizio**
- Posa in opera: **conci regolari**
- Colore: **rosso mattone**
- Stato di conservazione: **buono**
- Compatibilità: **congruo**

■ Infissi porte

- Materiale: **ferro**
- Posa in opera: **portone a 2 ante**
- Colore: **grigio scuro**
- Stato di conservazione: **buono**
- Compatibilità: **congruo**

Elementi di facciata precari e non

- Pensiline o tettoie "a muro" in corrispondenza delle aperture: **legno e laterizio**

Informazioni sull'Edificio 590

Unità volumetriche dell'Edificio 590

N°	Foglio	Particella	N° piani	Piani interrati	Mansarda	Superficie (m²)
395	59	132	1		no	62.87

Classe di intervento: **6**

Funzioni d'uso

- Uso prevalente: **non residenziale**
- Usi presenti: **deposito (1)**
- Uso Piano terra:
- Piano terra: **passo carraio pedonale**

Numero piani fuori terra

- Numero piani massimo: **1**
- Esiste una parte dell'edificio con un numero di piani inferiore a quello

Caratteristiche architettoniche e strutturali

■ Struttura paramento esterno

- Materiale: **pietrame**
- Posa in opera: **conci di pietra irregolari**
- Colore: **ecru grigio chiaro khaki**
- Stato di conservazione: **buono**
- Compatibilità: **congruo**

■ Angolari

- Materiale: **laterizio**

massimo: **no**

**Proprietà
privata**

**Tipologia architettonica
struttura in muratura**

**Stato di conservazione
buono**

**Compatibilità dell'uso attuale
congruo**

Copertura

- Tipo di copertura: **a falde**
- Tipo di manto: **a falde**
- Docce e pluviali: **in rame**
- Gronda: **in cemento e laterizio**

- Posa in opera: **pilastrini di mattoni**
- Colore: **rosso mattone**
- Stato di conservazione: **buono**
- Compatibilità: **congruo**
- **Infissi porte**
 - Materiale: **legno**
 - Posa in opera: **portone a 2 ante**
 - Colore: **marrone**
 - Stato di conservazione: **buono**
 - Compatibilità: **congruo**

Informazioni sull'Edificato Minore 293

Unità volumetriche dell'Edificato Minore 293

N°	Foglio	Particella	N° piani	Piani interrati	Mansarda	Superficie (m ²)
2194	59	132	1		no	21

Classe di intervento: 6

**Tipologia edilizia
tettoia**

Informazioni sull'Edificato Minore 294

Unità volumetriche dell'Edificato Minore 294

N°	Foglio	Particella	N° piani	Piani interrati	Mansarda	Superficie (m ²)
2195	59	132	1		no	27.04

Classe di intervento: 6

**Tipologia edilizia
manufatto con funzioni
accessorie e o servizio**

Informazioni sull'Edificato Minore 296

Unità volumetriche dell'Edificato Minore 296

N°	Foglio	Particella	N° piani	Piani interrati	Mansarda	Superficie (m ²)
28	59	132	1		no	13.83

Classe di intervento: 6

**Tipologia edilizia
manufatto con funzioni
accessorie e o servizio**

Rilievi fotografici

Posizionamento dei rilievi fotografici

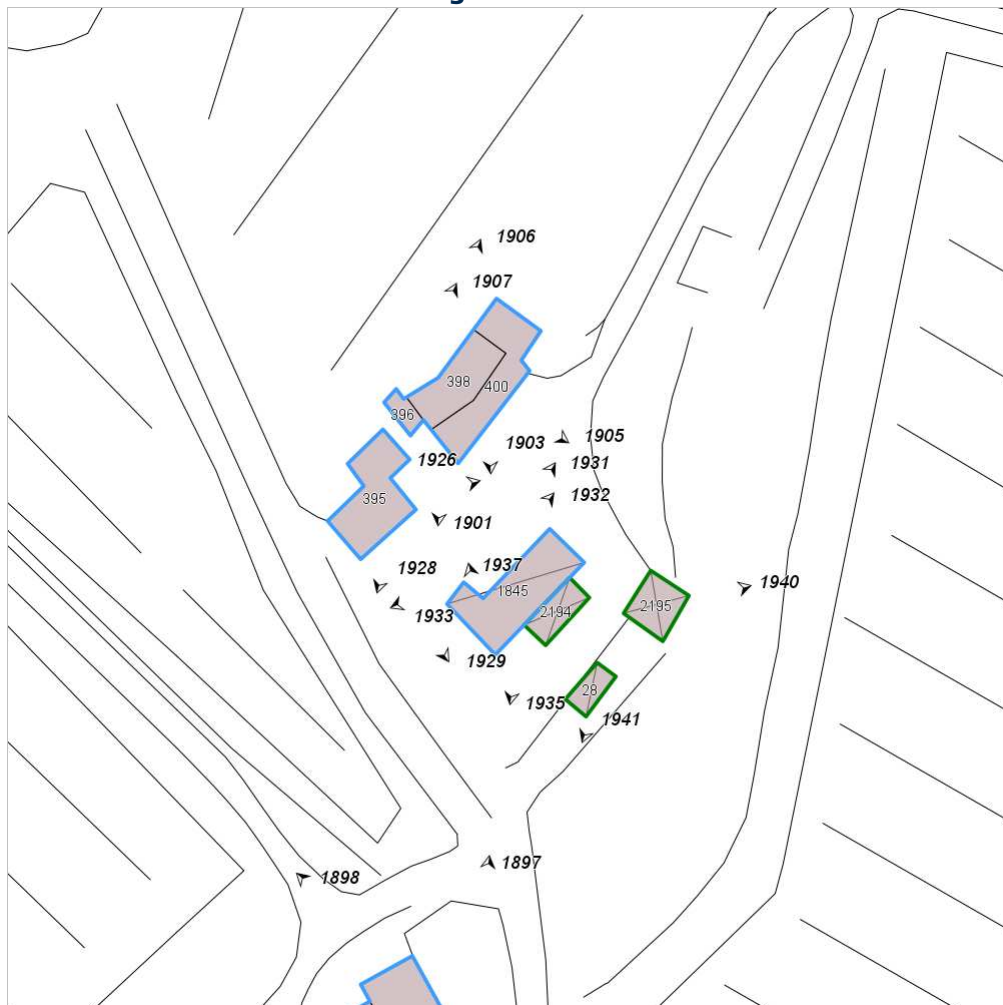


FOTO n° 1901 (edificio 587)



Categoria: Edificio

FOTO n° 1903 (edificio 587)



Categoria: Edificio

FOTO n° 1905 (edificio 587)



Categoria: Edificio

FOTO n° 1906 (edificio 587)



Categoria: Edificio

FOTO n° 1907 (edificio 587)



Categoria: Edificio

FOTO n° 1931 (edificio 589)



Categoria: Edificio

FOTO n° 1932 (edificio 589)

FOTO n° 1933 (edificio 589)



Categoria: Edificio



Categoria: Edificio

FOTO n° 1935 (edificio 589)



Categoria: Edificio

FOTO n° 1937 (edificio 589)



Categoria: Edificio

FOTO n° 1926 (edificio 590)



Categoria: Edificio

FOTO n° 1928 (edificio 590)



Categoria: Edificio

FOTO n° 1929 (edificio 590)

FOTO n° 1940 (edificato minore 294)



Categoria: Edificio



Categoria: Edificio

FOTO n° 1941 (edificato minore 296)

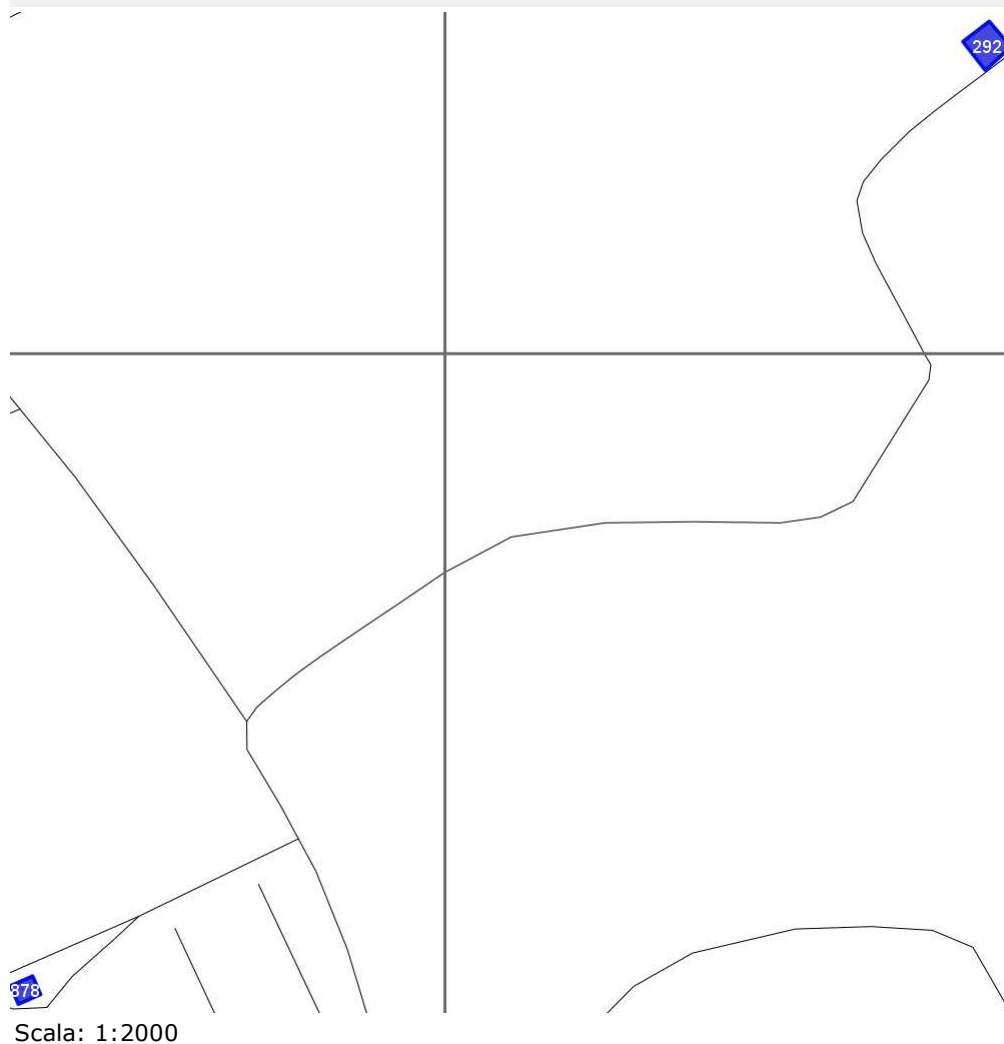


Categoria: Edificio

Report Scheda Edifici: *patrimonio rurale N°89*

Edificati Minori associati alla Scheda:

ID **292** ID **878**



Scala: 1:2000

Informazioni sulla Scheda

- Località **SANTA MARIA NOVELLA**
- Accessibilità **viabilita' di servizio strada provinciale**
- Recinzioni **naturale**

Informazioni sull'Edificato Minore 292

Unità volumetriche dell'Edificato Minore 292

N°	Foglio	Particella	N° piani	Piani interrati	Mansarda	Superficie (m ²)
1557	29	130	1		no	83.02

Classe di intervento:

Tipologia edilizia
manufatto con funzioni
accessorie e o servizio

Informazioni sull'Edificato Minore 878

Unità volumetriche dell'Edificato Minore 878

N°	Foglio	Particella	N° piani	Piani interrati	Mansarda	Superficie (m ²)
33	29	96	1		no	34.13

Classe di intervento:

Tipologia edilizia
tettoia
baracca in legno

Rilievi fotografici

Posizionamento dei rilievi fotografici




FOTO n° 1896 (edificato minore 292)



Categoria: Edificio

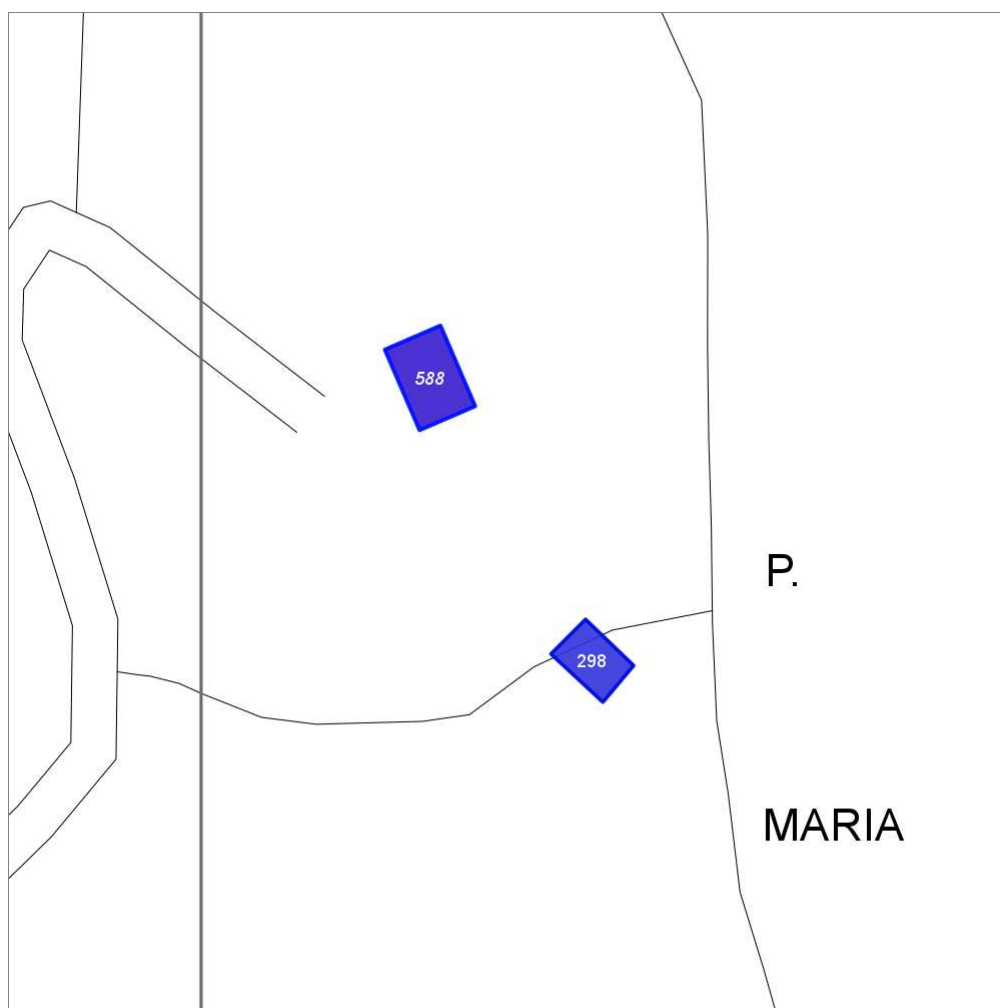
Report Scheda Edifici: *patrimonio rurale N°90*

Edifici associati alla Scheda:

ID **588**

Edificati Minori associati alla Scheda:

ID **298**



Scala: 1:1000

Informazioni sulla Scheda

- Toponimo **LOC. MOLINO**
- Località **SANTA MARIA NOVELLA**
- Data rilevazione **04/05/2008**
- Accessibilità **strada provinciale**
- Recinzioni **filo spinato naturale**
- Area di pertinenza
 - Giardino
 - Stato **medio**
 - Materiale prevalente **manto erboso**
 - Permeabilità **buono**
- Alberature di pregio **cipressi;**
- Area di pertinenza: elementi presenti
 - Piscina: stato **buono**

Informazioni sull'Edificio 588

Unità volumetriche dell'Edificio 588

N°	Foglio	Particella	N° piani	Piani interrati	Mansarda	Superficie (m²)
1544	29	101				92.92

Classe di intervento: 2

Funzioni d'uso

- Uso prevalente: **residenziale**
- Usi presenti: **residenza**
- Piano terra: **passo carraio pedonale**
- Numero alloggi: **1**

Numero piani fuori terra

- Numero piani massimo: **0**
- Esiste una parte dell'edificio con un numero di piani inferiore a quello massimo: **no**

Informazioni sull'Edificato Minore 298

Unità volumetriche dell'Edificato Minore 298

N°	Foglio	Particella	N° piani	Piani interrati	Mansarda	Superficie (m²)
138	29	101	1		no	58.09

Classe di intervento: 2

Tipologia edilizia

**manufatto con funzioni
accessorie e o servizio**

Rilievi fotografici

Posizionamento dei rilievi fotografici

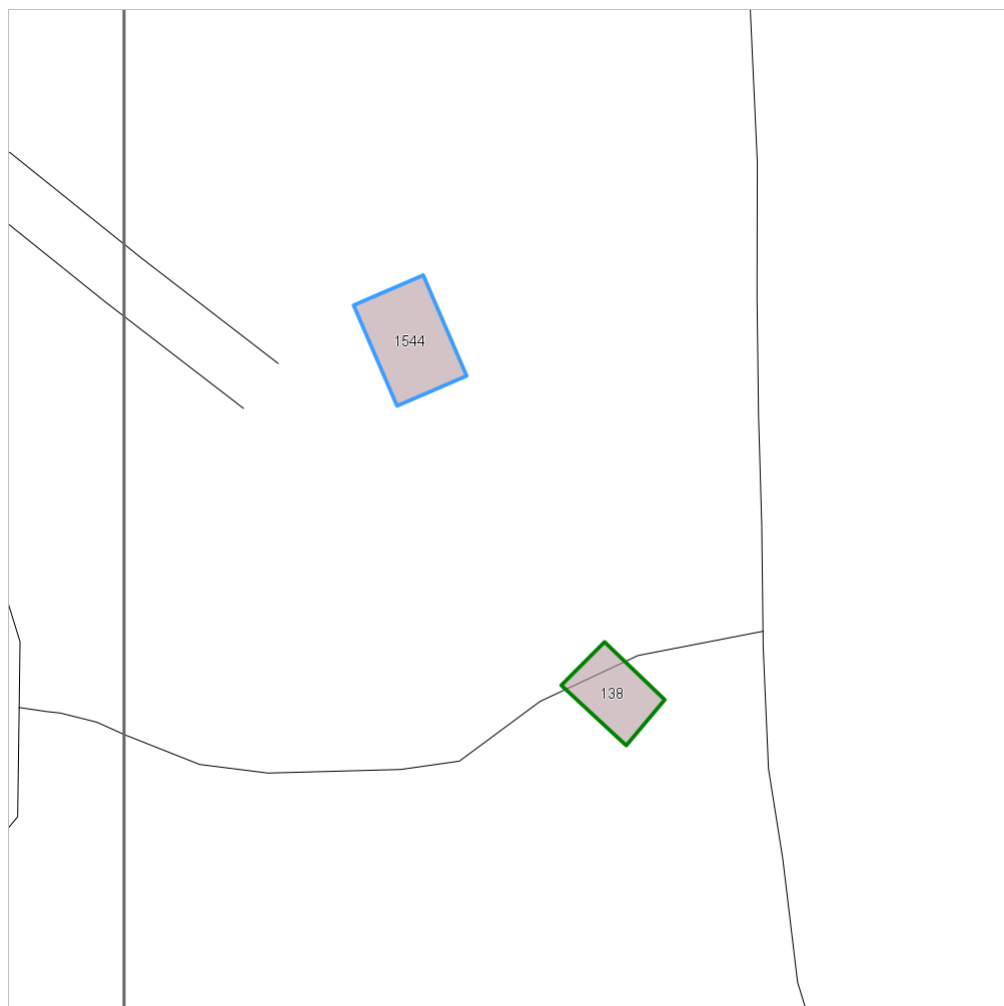


FOTO n° 1921 (edificio 588)



Categoria: pertinenza/Giardino

Report Scheda Edifici: *patrimonio rurale N°91*

Edifici associati alla Scheda:

ID **591** ID **592**

Edificati Minori associati alla Scheda:

ID **295**



Scala: 1:1000

Informazioni sulla Scheda

- Località **BORRO AI COLLI**
- Data rilevazione **24/12/2007**
- Accessibilità **strada poderale**
- Recinzioni **naturale**
- Area di pertinenza
 - Giardino
 - Stato **buono**
 - Materiale prevalente **manto erboso**
 - Permeabilità **buono**
 - Cortile
 - Stato **medio**
 - Materiale prevalente **ghiaia**
 - Permeabilità **buono**
 - aia
 - Stato **medio**
 - Materiale prevalente **pietra**
 - Permeabilità **basso**

- **Alberature di pregio VIALE DI ABETI
CIPRESSI**
- **Area di pertinenza: elementi presenti**
 - **Piscina: stato buono**

Informazioni sull'Edificio 591

Unità volumetriche dell'Edificio 591

N°	Foglio	Particella	N° piani	Piani interrati	Mansarda	Superficie (m ²)
393	59	607	1	1	no	35.42
394	59	607	1 (a monte) 2 (a valle)		no	88.53

Classe di intervento: 3

Funzioni d'uso

- Uso prevalente: **non residenziale**
- Usi presenti: **agricoltura**
- Uso Piano terra:
- Piano terra: **passo carraio pedonale**

Numero piani fuori terra

- Numero piani massimo: **2**
- Esiste una parte dell'edificio con un numero di piani inferiore a quello massimo: **si**

Proprietà privata

Tipologia architettonica struttura in muratura

Stato di conservazione buono

Compatibilità dell'uso attuale congruo

Copertura

- Tipo di copertura: **a falde**
- Tipo di manto: **a falde**
- Presenza di camini e/o comignoli: **in muratura**
- Docce e pluviali: **in rame**
- Gronda: **in legno e laterizio**

Caratteristiche architettoniche e strutturali

■ Struttura paramento esterno

- Materiale: **pietra**
- Posa in opera: **conci di pietra irregolari**
- Colore: **ecru grigio chiaro**
- Stato di conservazione: **buono**
- Compatibilità: **congruo**

■ Angolari

- Materiale: **pietra**
- Posa in opera: **conci squadriati**
- Colore: **grigio chiaro**
- Stato di conservazione: **buono**
- Compatibilità: **congruo**

■ Loggia

- Materiale: **pietra**
- Posa in opera: **aperta 3 lati**
- Colore: **grigio chiaro**
- Stato di conservazione: **buono**
- Compatibilità: **congruo**

■ Architravi finestre

- Materiale: **laterizio**
- Posa in opera: **posti per testa**
- Colore: **rosso mattone**
- Stato di conservazione: **buono**
- Compatibilità: **congruo**

■ Infissi finestre

- Materiale: **legno**
- Posa in opera: **2 ante**
- Colore: **marrone**
- Stato di conservazione: **buono**
- Compatibilità: **congruo**

■ Architravi porte

- Materiale: **mattoni**
- Posa in opera: **posti per lista e testa**
- Colore: **rosso mattone**
- Stato di conservazione: **buono**
- Compatibilità: **congruo**

■ Infissi porte

- Materiale: **ferro vetro**
- Posa in opera: **ante incernierate**
- Colore: **grigio scuro**
- Stato di conservazione: **buono**
- Compatibilità: **congruo**

■ Aggetti

- Materiale: **legno laterizio**
- Posa in opera: **copertura aggettante**
- Colore: **marrone rosso mattone**
- Stato di conservazione: **buono**
- Compatibilità: **congruo**

Informazioni sull'Edificio 592

Unità volumetriche dell'Edificio 592

N°	Foglio	Particella	N° piani	Piani interrati	Mansarda	Superficie (m ²)
----	--------	------------	----------	-----------------	----------	------------------------------

336	59	157	2		no	75.54
337	59	157	3		no	33.53
2181						50.29

Classe di intervento: 2

Funzioni d'uso

- Uso prevalente: **non residenziale**
- Usi presenti: **att. turistico ricettive extra alberghiere (1)**
- Uso Piano terra:
- Piano terra: **passo carraio pedonale**

Numero piani fuori terra

- Numero piani massimo: **3**
- Esiste una parte dell'edificio con un numero di piani inferiore a quello massimo: **sì**

Proprietà privata

Tipologia architettonica struttura in muratura

Stato di conservazione medio

Compatibilità dell'uso attuale congruo

Copertura

- Tipo di copertura: **a falde**
- Tipo di manto: **a falde**
- Presenza di camini e/o comignoli: **in muratura**
- Docce e pluviali: **in rame**
- Gronda: **in legno e laterizio**

Caratteristiche architettoniche e strutturali

Struttura paramento esterno

- Materiale: **pietra laterizio**
- Posa in opera: **conci di pietra irregolari**
- Colore: **crema grigio chiaro**
- Stato di conservazione: **medio**
- Compatibilità: **congruo**

Angolari

- Materiale: **pietra**
- Posa in opera: **conci squadrati**
- Colore: **grigio chiaro**
- Stato di conservazione: **buono**
- Compatibilità: **congruo**

Cornici

- Materiale: **pietra**
- Posa in opera: **elementi squadrati**
- Colore: **grigio pietra serena**
- Stato di conservazione: **medio**
- Compatibilità: **congruo**

Architravi finestre

- Materiale: **pietra**
- Posa in opera: **elemento squadrato**
- Colore: **grigio chiaro rosso mattone**
- Stato di conservazione: **buono**
- Compatibilità: **congruo**

Infissi finestre

- Materiale: **legno**
- Posa in opera: **2 ante**
- Colore: **marrone**
- Stato di conservazione: **buono**
- Compatibilità: **congruo**

Architravi porte

- Materiale: **pietra mattoni**
- Posa in opera: **el. squadrato mattoni per test**
- Colore: **grigio chiaro rosso mattone**
- Stato di conservazione: **buono**
- Compatibilità: **congruo**

Infissi porte

- Materiale: **ferro vetro-legno**
- Posa in opera: **anta specchiata cieca**
- Colore: **grigio scuro marrone**
- Stato di conservazione: **buono**
- Compatibilità: **congruo**

Informazioni sull'Edificato Minore 295

Unità volumetriche dell'Edificato Minore 295

N°	Foglio	Particella	N° piani	Piani interrati	Mansarda	Superficie (m²)
2192	59	607	1		no	57.63

Classe di intervento: 2

Tipologia edilizia manufatto con funzioni

accessorie e o servizio

Rilievi fotografici

Posizionamento dei rilievi fotografici

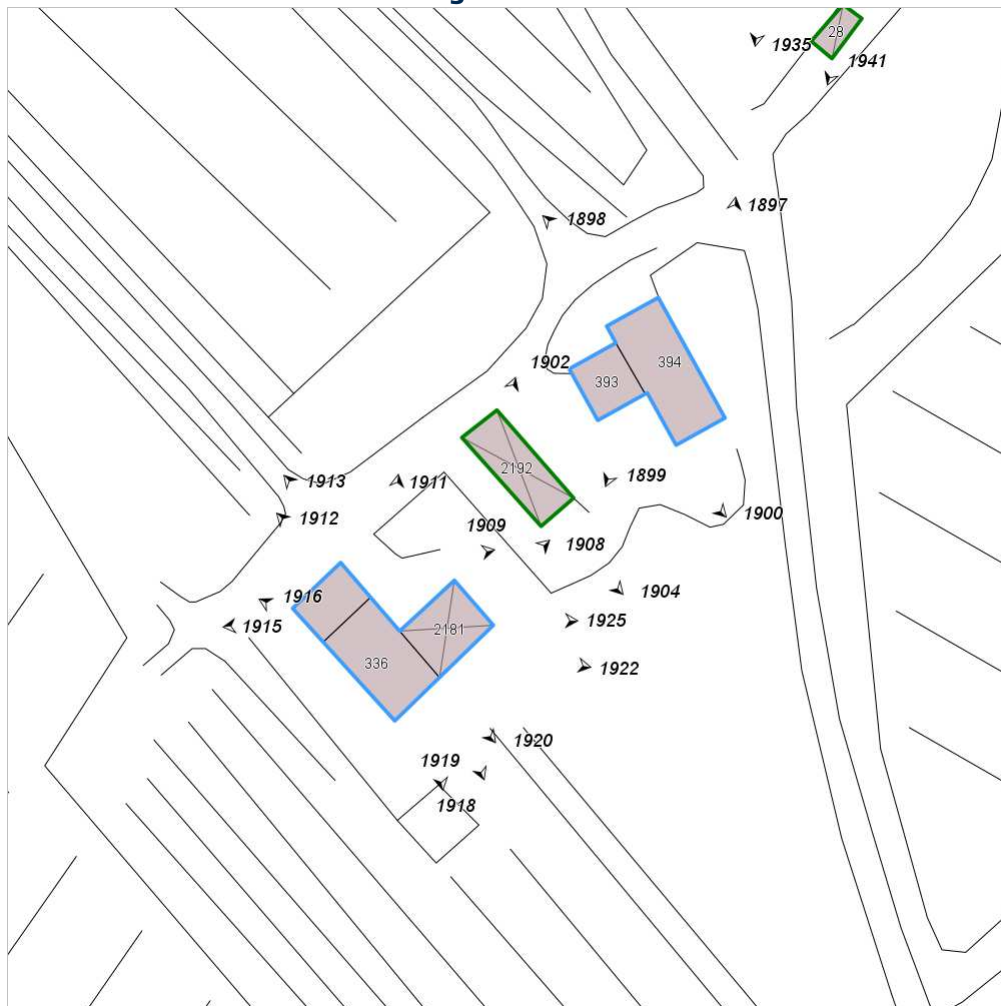


FOTO n° 1898 (edificio 591)



Categoria: Edificio

FOTO n° 1897 (edificio 591)



Categoria: Edificio

FOTO n° 1899 (edificio 591)



FOTO n° 1900 (edificio 591)



Categoria: Edificio

FOTO n° 1908 (edificio 592)



Categoria: Edificio

FOTO n° 1909 (edificio 592)



Categoria: Edificio

FOTO n° 1911 (edificio 592)

FOTO n° 1912 (edificio 592)



Categoria: Edificio



Categoria: Edificio

FOTO n° 1913 (edificio 592)



Categoria: Edificio

FOTO n° 1915 (edificio 592)



Categoria: Edificio

FOTO n° 1916 (edificio 592)



Categoria: Edificio

FOTO n° 1918 (edificio 592)



Categoria: Edificio

FOTO n° 1919 (edificio 592)

FOTO n° 1920 (edificio 592)



Categoria: Edificio



Categoria: Edificio

FOTO n° 1922 (edificio 592)



Categoria: Edificio

FOTO n° 1925 (edificio 592)



Categoria: Edificio

FOTO n° 1904 (edificato minore 295)



Categoria: Edificio

FOTO n° 1902 (edificato minore 295)

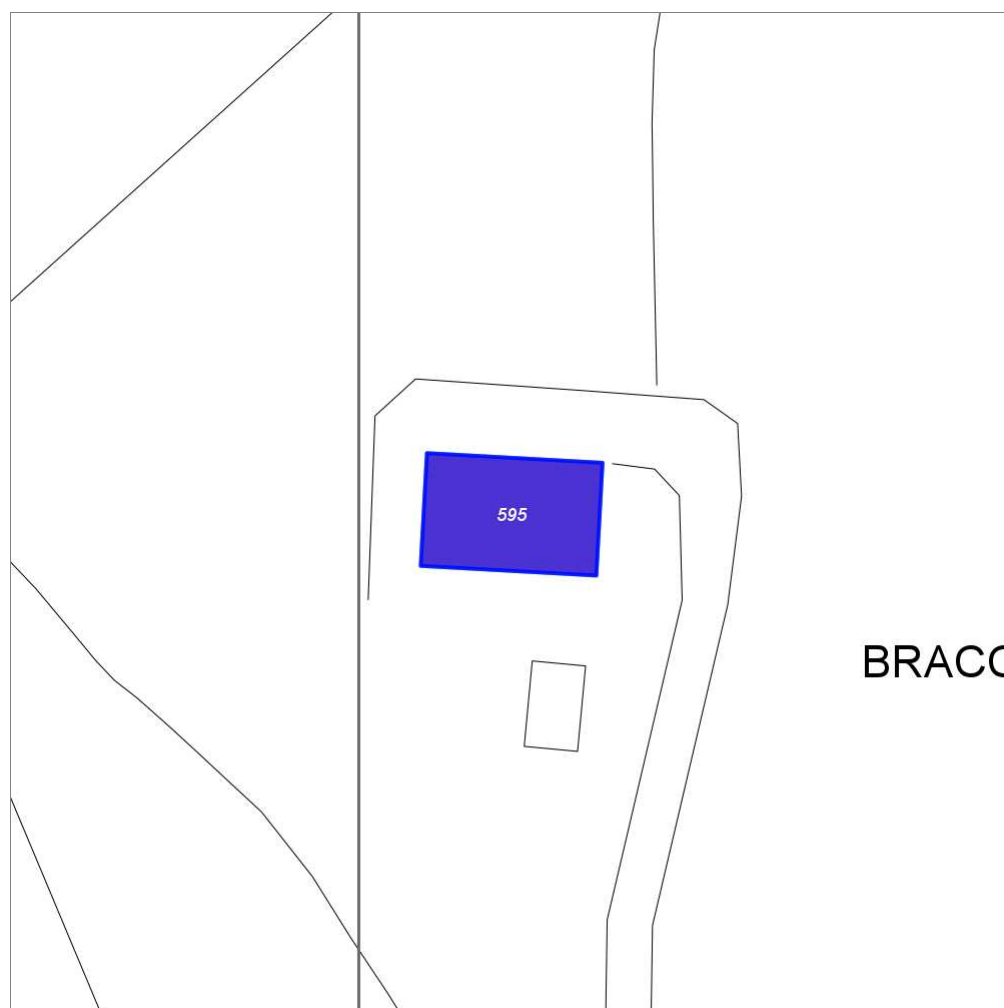


Categoria: Tipo di copertura

Report Scheda Edifici: *patrimonio rurale N°92*

Edifici associati alla Scheda:

ID **595**



Scala: 1:1000

Informazioni sulla Scheda

- Località **BRACCIANO**
- Data rilevazione **11/05/2008**
- Accessibilità **strada comunale**
- Area di pertinenza
 - Giardino
 - Stato **buono**
 - Materiale prevalente **manto erboso**
 - Permeabilità **buono**
- Alberature di pregio **cipressi; pini**

Informazioni sull'Edificio 595

Unità volumetriche dell'Edificio 595

N°	Foglio	Particella	N° piani	Piani interrati	Mansarda	Superficie (m²)
1427	9	76	3		no	346.64

Classe di intervento: 2

Funzioni d'uso

- Uso prevalente: **residenziale**
- Usi presenti: **residenza**
- Uso Piano terra:
- Piano terra: **passo carraio pedonale**
- Numero alloggi: **1**

Numero piani fuori terra

- Numero piani massimo: **3**
- Esiste una parte dell'edificio con un numero di piani inferiore a quello massimo: **no**

Proprietà privata

Tipologia architettonica struttura in muratura

Stato di conservazione buono

Compatibilità dell'uso attuale congruo

Copertura

- Tipo di copertura: **a falde**
- Tipo di manto: **a falde**
- Presenza di camini e/o comignoli: **in muratura**
- Docce e pluviali: **in rame**
- Gronda: **in legno e laterizio**

Caratteristiche architettoniche e strutturali

■ Struttura paramento esterno

- Materiale: **pietra intonaco**
- Posa in opera: **conci irregolari intonaco**
- Colore: **beige ecru grigio pietra serena**
- Stato di conservazione: **medio**
- Compatibilità: **congruo**

■ Intonaco

- Materiale: **intonaco tipo terranova**
- Posa in opera: **finitura liscia**

■ Marcadavanzale

- Colore: **grigio pietra serena**
- Stato di conservazione: **buono**
- Compatibilità: **congruo**

■ Cornici

- Posa in opera: **elementi squadrati**
- Colore: **grigio pietra serena**
- Stato di conservazione: **buono**
- Compatibilità: **congruo**

■ Architravi finestre

- Materiale: **pietra**
- Posa in opera: **trave**
- Colore: **grigio pietra serena**
- Stato di conservazione: **buono**
- Compatibilità: **congruo**

■ Infissi finestre

- Materiale: **legno**
- Posa in opera: **a 2 ante**
- Stato di conservazione: **medio**
- Compatibilità: **congruo**

■ Oscuramento interno (scurini)

- Materiale: **legno**
- Posa in opera: **a 2 ante**
- Colore: **grigio chiaro**
- Stato di conservazione: **buono**
- Compatibilità: **congruo**

■ Architravi porte

- Posa in opera: **blocco monolitico squadrato**
- Colore: **grigio pietra serena**
- Stato di conservazione: **buono**
- Compatibilità: **congruo**

■ Infissi porte

- Posa in opera: **a 2 ante**
- Colore: **grigio chiaro**
- Stato di conservazione: **medio**
- Compatibilità: **congruo**

Rilievi fotografici

Posizionamento dei rilievi fotografici

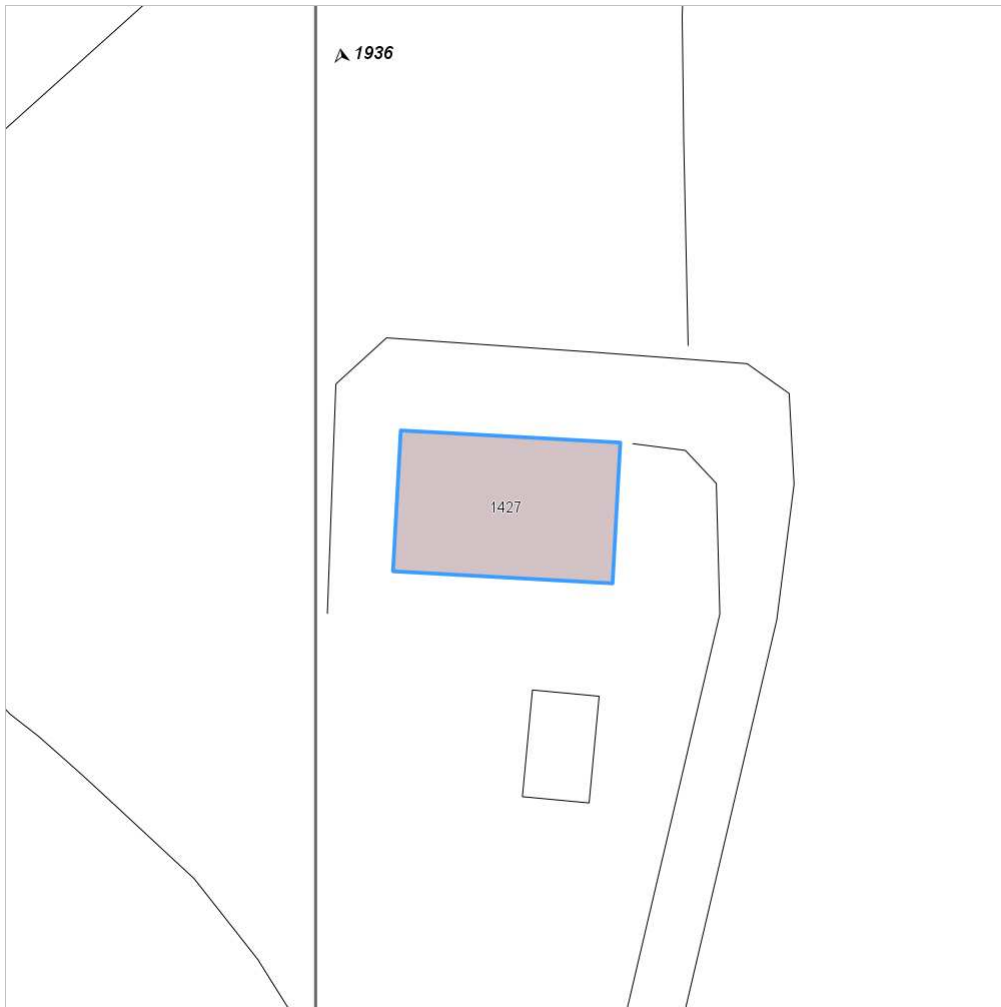


FOTO n° 1930 (edificio 595)



Categoria: Edificio

FOTO n° 1934 (edificio 595)



Categoria: Edificio

FOTO n° 1936 (edificio 595)



Categoria: Edificio

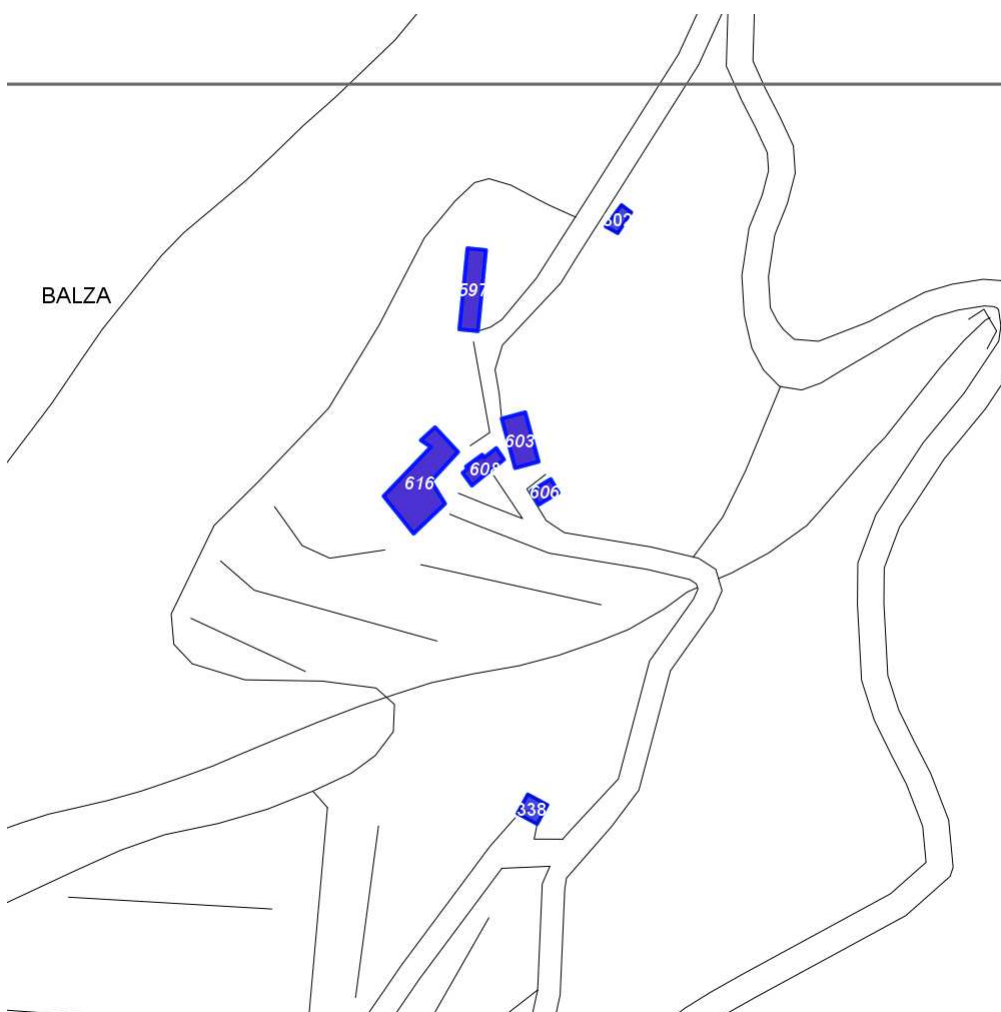
Report Scheda Edifici: *patrimonio rurale N°93*

Edifici associati alla Scheda:

ID **597** ID **603** ID **606** ID **608** ID **616**

Edificati Minori associati alla Scheda:

ID **302** ID **338**



Scala: 1:2000

Informazioni sulla Scheda

- Località **LA BALZA**
- Data rilevazione **11/05/2008**
- Accessibilità **strada comunale**
- Area di pertinenza
 - Giardino
 - Stato **buono**
 - Materiale prevalente **manto erboso**
 - Permeabilità **buono**
- Alberature di pregio **abete; pioppi**
- Area di pertinenza: elementi presenti
 - Piscina: stato **medio**

Informazioni sull'Edificio 597

Unità volumetriche dell'Edificio 597

N°	Foglio	Particella	N° piani	Piani interrati	Mansarda	Superficie (m²)
1430	9	83	1 (a monte) 2 (a valle)		no	106.27

Classe di intervento: 3

Funzioni d'uso

- Uso prevalente: **residenziale**
- Usi presenti: **residenza**
- Uso Piano terra:
- Piano terra: **passo carraio pedonale**
- Numero alloggi: **1**

Numero piani fuori terra

- Numero piani massimo: **2**
- Esiste una parte dell'edificio con un numero di piani inferiore a quello massimo: **no**

Proprietà privata

Tipologia architettonica struttura in muratura

Stato di conservazione buono

Compatibilità dell'uso attuale congruo

Copertura

- Tipo di copertura: **a falde**
- Tipo di manto: **a falde**
- Presenza di camini e/o comignoli: **in muratura**
- Docce e pluviali: **in rame**
- Gronda: **in legno e laterizio**

Caratteristiche architettoniche e strutturali

■ Struttura paramento esterno

- Posa in opera: **conci di pietra irregolari**
- Colore: **ecru grigio pietra serena grigio scuro khaki**
- Stato di conservazione: **buono**
- Compatibilità: **congruo**

■ Angolari

- Materiale: **pietra**
- Posa in opera: **per piano**
- Colore: **beige grigio pietra serena grigio scuro khaki**
- Stato di conservazione: **buono**
- Compatibilità: **congruo**

■ Marcadavanzale

- Colore: **grigio pietra serena**
- Stato di conservazione: **buono**
- Compatibilità: **congruo**

■ Cornici

- Materiale: **pietra**
- Posa in opera: **elementi squadrati**
- Colore: **grigio pietra serena**
- Stato di conservazione: **buono**
- Compatibilità: **congruo**

■ Loggia

- Materiale: **pietra**
- Posa in opera: **aperta**
- Colore: **grigio pietra serena**
- Stato di conservazione: **buono**
- Compatibilità: **congruo**

■ Architravi finestre

- Materiale: **mattone**
- Posa in opera: **archivolto**
- Colore: **rosso mattone**
- Stato di conservazione: **buono**
- Compatibilità: **congruo**

■ Infissi finestre

- Materiale: **legno**
- Posa in opera: **a 2 ante**
- Colore: **marrone**
- Stato di conservazione: **buono**
- Compatibilità: **congruo**

■ Architravi porte

- Materiale: **pietra**
- Posa in opera: **trave**
- Colore: **grigio pietra serena**
- Stato di conservazione: **buono**
- Compatibilità: **congruo**

■ Infissi porte

- Materiale: **legno**
- Posa in opera: **a 2 ante**
- Colore: **marrone**
- Stato di conservazione: **buono**
- Compatibilità: **congruo**

Informazioni sull'Edificio 603

Unità volumetriche dell'Edificio 603

N°	Foglio	Particella	N° piani	Piani interrati	Mansarda	Superficie (m²)
2829	9	88	2		no	87.6

Classe di intervento: 3

Funzioni d'uso

- Uso prevalente: **residenziale**
- Usi presenti: **residenza**
- Uso Piano terra:
- Piano terra: **passo carraio pedonale**
- Numero alloggi: **2**

Numero piani fuori terra

- Numero piani massimo: **2**
- Esiste una parte dell'edificio con un numero di piani inferiore a quello massimo: **no**

Proprietà privata

Tipologia architettonica struttura in muratura

Stato di conservazione buono

Compatibilità dell'uso attuale congruo

Copertura

- Tipo di copertura: **a falde**
- Tipo di manto: **a falde**
- Presenza di camini e/o comignoli: **in muratura**
- Docce e pluviali: **in rame**
- Gronda: **in legno e laterizio**

Caratteristiche architettoniche e strutturali

■ Struttura paramento esterno

- Materiale: **pietra**
- Posa in opera: **conci di pietra irregolari**
- Colore: **grigio pietra serena**
- Stato di conservazione: **buono**
- Compatibilità: **congruo**

■ Angolari

- Posa in opera: **per piano**
- Colore: **ecru grigio pietra serena grigio scuro**
- Stato di conservazione: **buono**
- Compatibilità: **congruo**

■ Marcadavanzale

- Materiale: **pietra**
- Posa in opera: **elementi modanati**
- Colore: **grigio pietra serena**
- Stato di conservazione: **buono**
- Compatibilità: **congruo**

■ Cornici

- Materiale: **pietra**
- Posa in opera: **elementi squadrati**
- Colore: **grigio pietra serena**
- Stato di conservazione: **buono**
- Compatibilità: **congruo**

■ Architravi finestre

- Materiale: **pietra**
- Posa in opera: **trave**
- Colore: **grigio pietra serena**
- Stato di conservazione: **medio**
- Compatibilità: **congruo**

■ Infissi finestre

- Materiale: **legno**
- Posa in opera: **a 2 ante**
- Colore: **marrone**
- Stato di conservazione: **buono**
- Compatibilità: **congruo**

■ Oscuramento esterno

- Materiale: **legno**
- Posa in opera: **pesiane a stecche**
- Colore: **marrone**
- Stato di conservazione: **buono**
- Compatibilità: **congruo**

■ Architravi porte

- Materiale: **pietra**
- Posa in opera: **trave**
- Colore: **grigio pietra serena**
- Stato di conservazione: **buono**
- Compatibilità: **congruo**

■ Infissi porte

- Materiale: **legno**
- Posa in opera: **a 2 ante**
- Colore: **marrone**
- Stato di conservazione: **buono**
- Compatibilità: **congruo**

Informazioni sull'Edificio 606

Unità volumetriche dell'Edificio 606

N°	Foglio	Particella	N° piani	Piani interrati	Mansarda	Superficie (m²)
2830	9	89	1		no	25.53

Classe di intervento: 4

Funzioni d'uso

- Uso prevalente: **residenziale**
- Usi presenti: **residenza**
- Uso Piano terra:
- Piano terra: **passo carraio pedonale; residenza**
- Numero alloggi: **1**

Numero piani fuori terra

- Numero piani massimo: **1**
- Esiste una parte dell'edificio con un numero di piani inferiore a quello massimo: **no**

Proprietà privata

Tipologia architettonica struttura in muratura

Stato di conservazione buono

Compatibilità dell'uso attuale congruo

Copertura

- Tipo di copertura: **a falde**
- Tipo di manto: **a falde**
- Presenza di camini e/o comignoli: **in muratura**
- Docce e pluviali: **in rame**
- Gronda: **in legno e laterizio**

Caratteristiche architettoniche e strutturali

■ Struttura paramento esterno

- Materiale: **pietra**
- Posa in opera: **conci di pietra irregolari**
- Colore: **grigio pietra serena**
- Stato di conservazione: **buono**
- Compatibilità: **congruo**

■ Cornici

- Materiale: **pietra**
- Posa in opera: **elementi squadrati**
- Colore: **grigio pietra serena**
- Stato di conservazione: **medio**
- Compatibilità: **congruo**

■ Architravi finestre

- Materiale: **pietra**
- Posa in opera: **trave**
- Colore: **grigio pietra serena**
- Stato di conservazione: **buono**
- Compatibilità: **congruo**

■ Infissi finestre

- Materiale: **legno**
- Posa in opera: **a 2 ante**
- Colore: **marrone**
- Stato di conservazione: **medio**
- Compatibilità: **congruo**

■ Architravi porte

- Materiale: **pietra mattone**
- Posa in opera: **trave**
- Colore: **grigio pietra serena**
- Stato di conservazione: **buono**
- Compatibilità: **congruo**

■ Infissi porte

- Posa in opera: **a 2 ante**
- Colore: **grigio scuro**
- Stato di conservazione: **buono**
- Compatibilità: **congruo**

Informazioni sull'Edificio 608

Unità volumetriche dell'Edificio 608

N°	Foglio	Particella	N° piani	Piani interrati	Mansarda	Superficie (m²)
2831	9	87	2		no	47.09

Classe di intervento: 6**Funzioni d'uso**

- Uso prevalente: **residenziale**
- Usi presenti: **residenza**
- Uso Piano terra:
- Piano terra: **passo carraio pedonale; residenza**

Numero piani fuori terra

- Numero piani massimo: **2**
- Esiste una parte dell'edificio con un numero di piani inferiore a quello massimo: **no**

Proprietà privata**Tipologia architettonica struttura in muratura****Stato di conservazione medio****Compatibilità dell'uso attuale congruo****Copertura**

- Tipo di copertura: **a falde**
- Tipo di manto: **a falde**
- Presenza di camini e/o comignoli: **in muratura**
- Docce e pluviali: **in rame**
- Gronda: **in legno e laterizio**

Caratteristiche architettoniche e strutturali

- **Struttura paramento esterno**
 - Materiale: **pietra**
 - Posa in opera: **conci di pietra irregolari**
 - Colore: **grigio pietra serena**
 - Stato di conservazione: **medio**
 - Compatibilità: **congruo**
- **Angolari**
 - Posa in opera: **per piano**
 - Colore: **grigio pietra serena**
 - Stato di conservazione: **buono**
 - Compatibilità: **congruo**
- **Architravi finestre**
 - Materiale: **pietra**
 - Posa in opera: **trave**
 - Colore: **grigio pietra serena**
 - Stato di conservazione: **medio**
 - Compatibilità: **congruo**
- **Infissi finestre**
 - Materiale: **legno**
 - Posa in opera: **a 2 ante**
 - Colore: **marrone**
 - Stato di conservazione: **buono**
 - Compatibilità: **congruo**
- **Oscureamento esterno**
 - Materiale: **legno**
 - Posa in opera: **pesiane a stecche**
 - Colore: **verde cacciatore**
 - Stato di conservazione: **medio**
 - Compatibilità: **congruo**
- **Architravi porte**
 - Materiale: **pietra**
 - Posa in opera: **trave**
 - Colore: **grigio pietra serena**
 - Stato di conservazione: **buono**
 - Compatibilità: **congruo**
- **Infissi porte**
 - Materiale: **legno**
 - Posa in opera: **a 2 ante**
 - Colore: **marrone**

Informazioni sull'Edificio 616**Unità volumetriche dell'Edificio 616**

N°	Foglio	Particella	N° piani	Piani interrati	Mansarda	Superficie (m²)
1286	9	86	2		no	234.5

Classe di intervento: 2**Funzioni d'uso**

- Uso prevalente: **residenziale**
- Usi presenti: **residenza**
- Uso Piano terra:
- Piano terra: **passo carraio pedonale; residenza**
- Numero alloggi: **2**

Numero piani fuori terra

- Numero piani massimo: **2**
- Esiste una parte dell'edificio con un numero di piani inferiore a quello massimo: **no**

Proprietà**Caratteristiche architettoniche e strutturali**

- **Struttura paramento esterno**
 - Materiale: **pietra**
 - Posa in opera: **conci di pietra irregolari**
 - Colore: **ecru grigio chiaro grigio pietra serena**
 - Stato di conservazione: **medio**
 - Compatibilità: **congruo**
- **Angolari**
 - Materiale: **pietra**
 - Posa in opera: **per piano**
 - Colore: **grigio scuro**
 - Stato di conservazione: **medio**
 - Compatibilità: **congruo**

privata**Tipologia architettonica
struttura in muratura****Stato di conservazione
medio****Compatibilità dell'uso attuale
congruo****Copertura**

- Tipo di copertura: **a falde**
- Tipo di manto: **a falde**
- Presenza di camini e/o comignoli: **in muratura**
- Docce e pluviali: **in rame**
- Gronda: **in legno e laterizio**

- **Marcadavanzale**
 - Posa in opera: **elementi squadrati**
 - Colore: **grigio chiaro**
 - Stato di conservazione: **medio**
 - Compatibilità: **congruo**
- **Cornici**
 - Materiale: **pietra**
 - Posa in opera: **elementi squadrati**
 - Colore: **grigio pietra serena**
 - Stato di conservazione: **medio**
 - Compatibilità: **congruo**
- **Architravi finestre**
 - Materiale: **mattone**
 - Posa in opera: **archivolto**
 - Colore: **grigio pietra serena**
 - Stato di conservazione: **medio**
 - Compatibilità: **congruo**
- **Infissi finestre**
 - Materiale: **legno**
 - Posa in opera: **a 2 ante**
 - Colore: **marrone**
 - Stato di conservazione: **medio**
 - Compatibilità: **congruo**
- **Oscuramento esterno**
 - Materiale: **legno**
 - Colore: **verde cacciatore**
 - Stato di conservazione: **medio**
 - Compatibilità: **congruo**
- **Architravi porte**
 - Materiale: **pietra mattone**
 - Posa in opera: **trave archivolto**
 - Colore: **grigio pietra serena**
 - Stato di conservazione: **medio**
 - Compatibilità: **congruo**
- **Infissi porte**
 - Posa in opera: **a 2 ante**
 - Colore: **marrone**
 - Stato di conservazione: **medio**
 - Compatibilità: **congruo**

Informazioni sull'Edificato Minore 302**Unità volumetriche dell'Edificato Minore 302**

N°	Foglio	Particella	N° piani	Piani interrati	Mansarda	Superficie (m²)
2826	9	84	1		no	23.67

Classe di intervento: 2**Tipologia edilizia
tettoia**

Informazioni sull'Edificato Minore 338**Unità volumetriche dell'Edificato Minore 338**

N°	Foglio	Particella	N° piani	Piani interrati	Mansarda	Superficie (m²)
2133						34.19

Classe di intervento: 2**Tipologia edilizia
baracca in legno**

Rilievi fotografici

Posizionamento dei rilievi fotografici

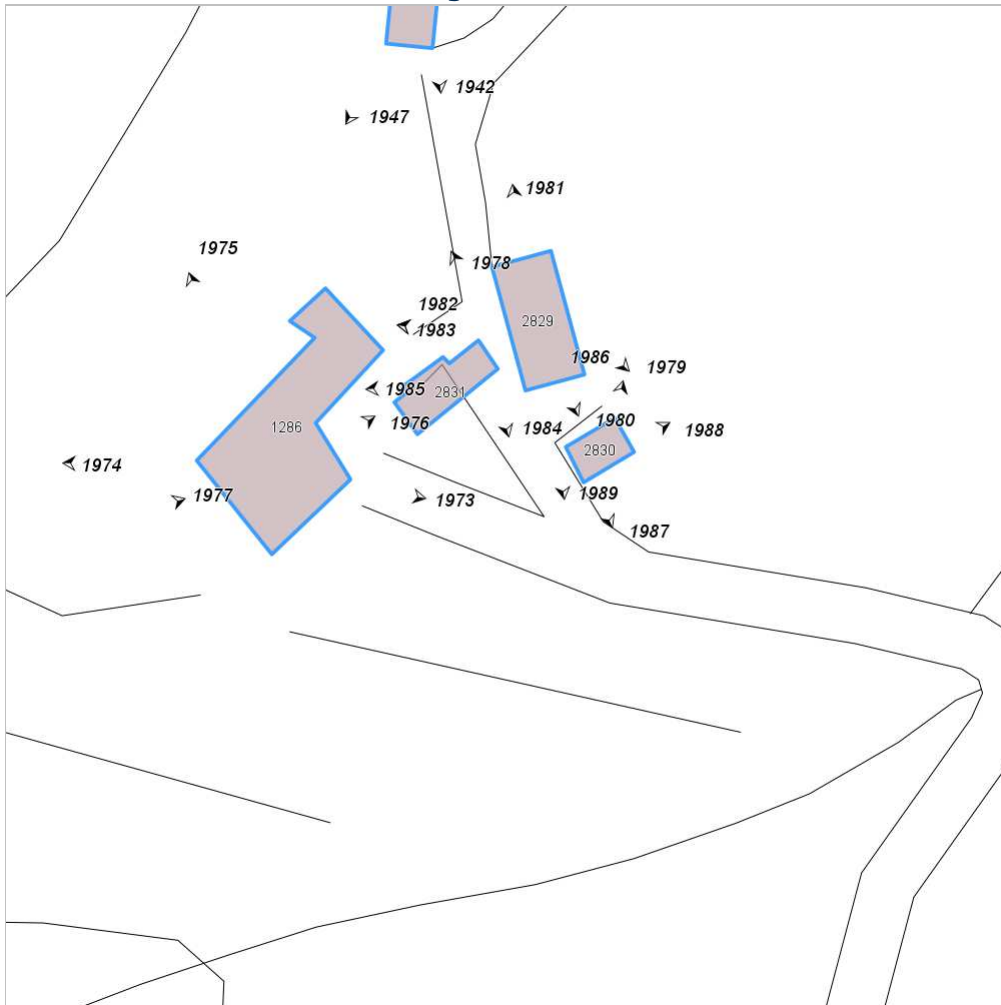


FOTO n° 1942 (edificio 597)



Categoria: Edificio

FOTO n° 1945 (edificio 597)



Categoria: Edificio

FOTO n° 1947 (edificio 597)



Categoria: Edificio

FOTO n° 1948 (edificio 597)



Categoria: Edificio

FOTO n° 1978 (edificio 603)



Categoria: Edificio

FOTO n° 1979 (edificio 603)



Categoria: Edificio

FOTO n° 1980 (edificio 603)

FOTO n° 1981 (edificio 603)



Categoria: Edificio

FOTO n° 1986 (edificio 606)



Categoria: Edificio

FOTO n° 1987 (edificio 606)



Categoria: Edificio

FOTO n° 1988 (edificio 606)



Categoria: Edificio

FOTO n° 1989 (edificio 606)



Categoria: Edificio

FOTO n° 1982 (edificio 608)

FOTO n° 1983 (edificio 608)



Categoria: Edificio



Categoria: Edificio

FOTO n° 1984 (edificio 608)



Categoria: Edificio

FOTO n° 1985 (edificio 608)



Categoria: Edificio

FOTO n° 1973 (edificio 616)



Categoria: Edificio

FOTO n° 1974 (edificio 616)



Categoria: Edificio

FOTO n° 1975 (edificio 616)

FOTO n° 1976 (edificio 616)



Categoria: Edificio
FOTO n° 1977 (edificio 616)



Categoria: Edificio
FOTO n° 1949 (edificato minore 302)



Categoria: pertinenza



Categoria: pertinenza

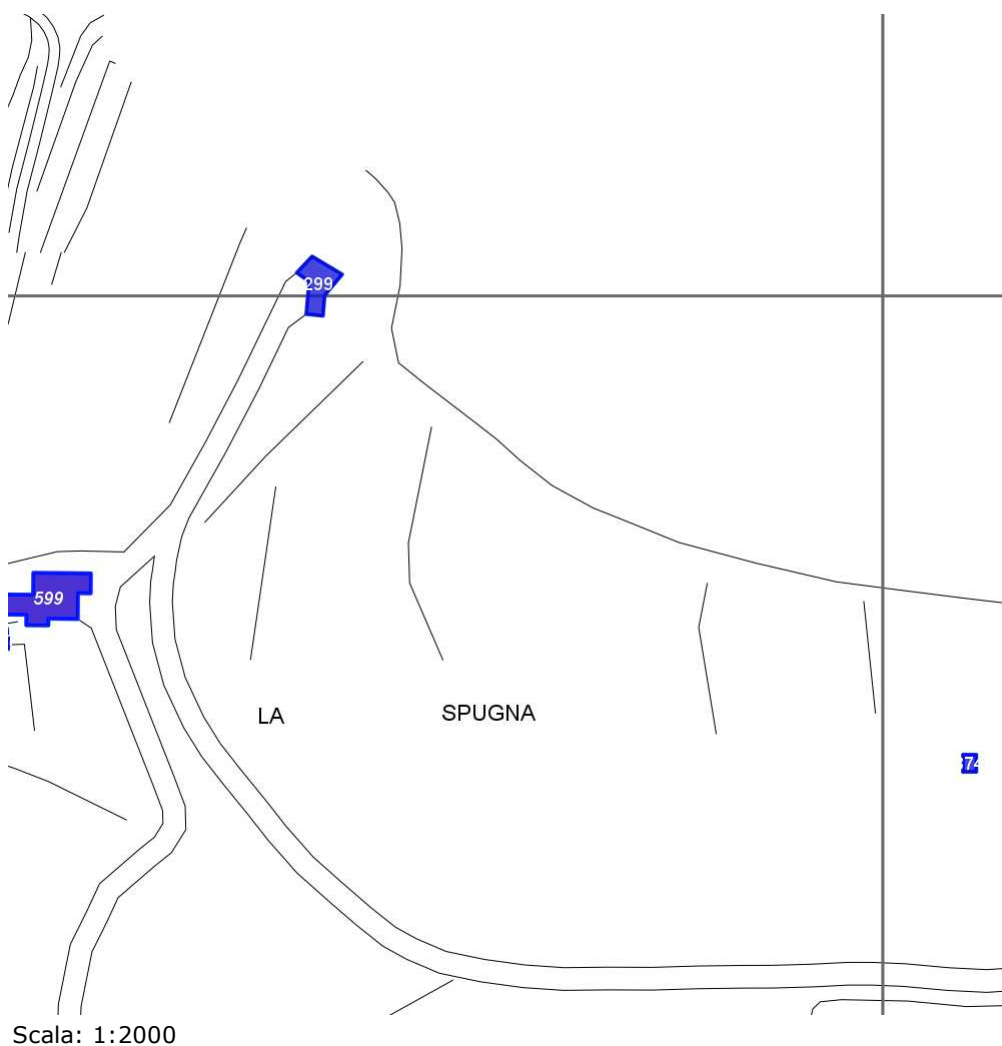
Report Scheda Edifici: *patrimonio rurale N°94*

Edifici associati alla Scheda:

ID **599** ID **600**

Edificati Minori associati alla Scheda:

ID **299** ID **791** ID **792** ID **874**



Informazioni sulla Scheda

- Località **LA SPUGNA**
- Data rilevazione **24/12/2007**
- Accessibilità **strada poderale**
- Area di pertinenza
 - Cortile
 - Stato **medio**
 - Materiale prevalente **terrabattuta**
 - Permeabilità **buono**
- Alberature di pregio **Pineta, filare di cipressi, Abeti**
- Area di pertinenza: elementi presenti
 - Tettoia: stato **medio**

Informazioni sull'Edificio 599

Unità volumetriche dell'Edificio 599

N°	Foglio	Particella	N° piani	Piani interrati	Mansarda	Superficie (m²)
1408	60	168	3		no	220.03

Classe di intervento: 2

Funzioni d'uso

- Uso prevalente: **residenziale**
- Usi presenti: **residenza (1); deposito (1)**
- Uso Piano terra:
- Piano terra: **passo carraio pedonale**

Numero piani fuori terra

- Numero piani massimo: **3**
- Esiste una parte dell'edificio con un numero di piani inferiore a quello massimo: **no**

Proprietà privata

Tipologia architettonica struttura in muratura

Stato di conservazione buono

Compatibilità dell'uso attuale congruo

Copertura

- Tipo di copertura: **a falde**
- Tipo di manto: **a falde**
- Gronda: **in legno e laterizio**

Caratteristiche architettoniche e strutturali

■ Struttura paramento esterno

- Materiale: **pietrame**
- Posa in opera: **conci di pietra irregolari**
- Colore: **ecru grigio chiaro khaki**
- Stato di conservazione: **buono**
- Compatibilità: **congruo**

■ Angolari

- Materiale: **pietra**
- Posa in opera: **conci irregolari sovrapposti**
- Colore: **grigio chiaro**
- Stato di conservazione: **buono**
- Compatibilità: **congruo**

■ Infissi finestre

- Materiale: **legno**
- Posa in opera: **a 2 ante**
- Colore: **marrone**

■ Infissi porte

- Materiale: **legno**
- Posa in opera: **portone a 1 2 ante**
- Colore: **marrone**
- Stato di conservazione: **buono**
- Compatibilità: **congruo**

■ Colombaia

- Materiale: **pietra**
- Posa in opera: **conci irregolari**
- Colore: **grigio scuro khaki ocra**
- Stato di conservazione: **buono**
- Compatibilità: **congruo**

Informazioni sull'Edificio 600

Unità volumetriche dell'Edificio 600

N°	Foglio	Particella	N° piani	Piani interrati	Mansarda	Superficie (m²)
1409	60	168	3		no	41.38

Classe di intervento: 2

Funzioni d'uso

- Uso prevalente: **residenziale**
- Usi presenti: **residenza (1); deposito (1)**
- Uso Piano terra:
- Piano terra: **passo carraio pedonale**

Numero piani fuori terra

- Numero piani massimo: **3**
- Esiste una parte dell'edificio con un numero di piani inferiore a quello massimo: **no**

Proprietà privata

Caratteristiche architettoniche e strutturali

■ Struttura paramento esterno

- Materiale: **pietrame**
- Posa in opera: **conci di pietra irregolari**
- Colore: **grigio chiaro khaki**
- Stato di conservazione: **buono**
- Compatibilità: **congruo**

■ Angolari

- Materiale: **pietra**
- Posa in opera: **conci squadrati sovrapposti**
- Colore: **khaki**
- Stato di conservazione: **buono**
- Compatibilità: **congruo**

■ Infissi finestre

- Materiale: **legno**

Tipologia architettonica
struttura in muratura

- Colore: **marrone**
- Stato di conservazione: **buono**
- Compatibilità: **congruo**

Stato di conservazione
buono**Compatibilità dell'uso attuale**
congruo**Copertura**

- Tipo di copertura: **a falde**

Informazioni sull'Edificato Minore 299**Unità volumetriche dell'Edificato Minore 299**

N°	Foglio	Particella	N° piani	Piani interrati	Mansarda	Superficie (m²)
1412	60	168	1		no	91.14

Classe di intervento: 2**Tipologia edilizia**
manufatto con funzioni
accessorie e o servizio**Informazioni sull'Edificato Minore 791****Unità volumetriche dell'Edificato Minore 791**

N°	Foglio	Particella	N° piani	Piani interrati	Mansarda	Superficie (m²)
3110	60	168	1		no	20.07

Classe di intervento: 2**Tipologia edilizia**
tettoia**Informazioni sull'Edificato Minore 792****Unità volumetriche dell'Edificato Minore 792**

N°	Foglio	Particella	N° piani	Piani interrati	Mansarda	Superficie (m²)
1777	60	175	1		no	10.71

Classe di intervento: 2**Tipologia edilizia**
baracca in legno**Informazioni sull'Edificato Minore 874****Unità volumetriche dell'Edificato Minore 874**

N°	Foglio	Particella	N° piani	Piani interrati	Mansarda	Superficie (m²)
1776	60	175	1		no	16.21

Classe di intervento: 2

FOTO n° 1943 (edificio 599)



Categoria: Edificio

FOTO n° 4747 (edificio 599)



Categoria: Edificio

FOTO n° 4748 (edificio 599)



Categoria: Edificio

FOTO n° 4749 (edificio 599)



Categoria: Edificio

FOTO n° 1944 (edificio 600)



Categoria: Edificio

FOTO n° 4750 (edificio 600)



Categoria: Edificio

FOTO n° 4751 (edificio 600)

FOTO n° 1946 (edificato minore 299)



Categoria: Edificio



Categoria: Edificio

FOTO n° 4746 (edificato minore 791)



Categoria: pertinenza

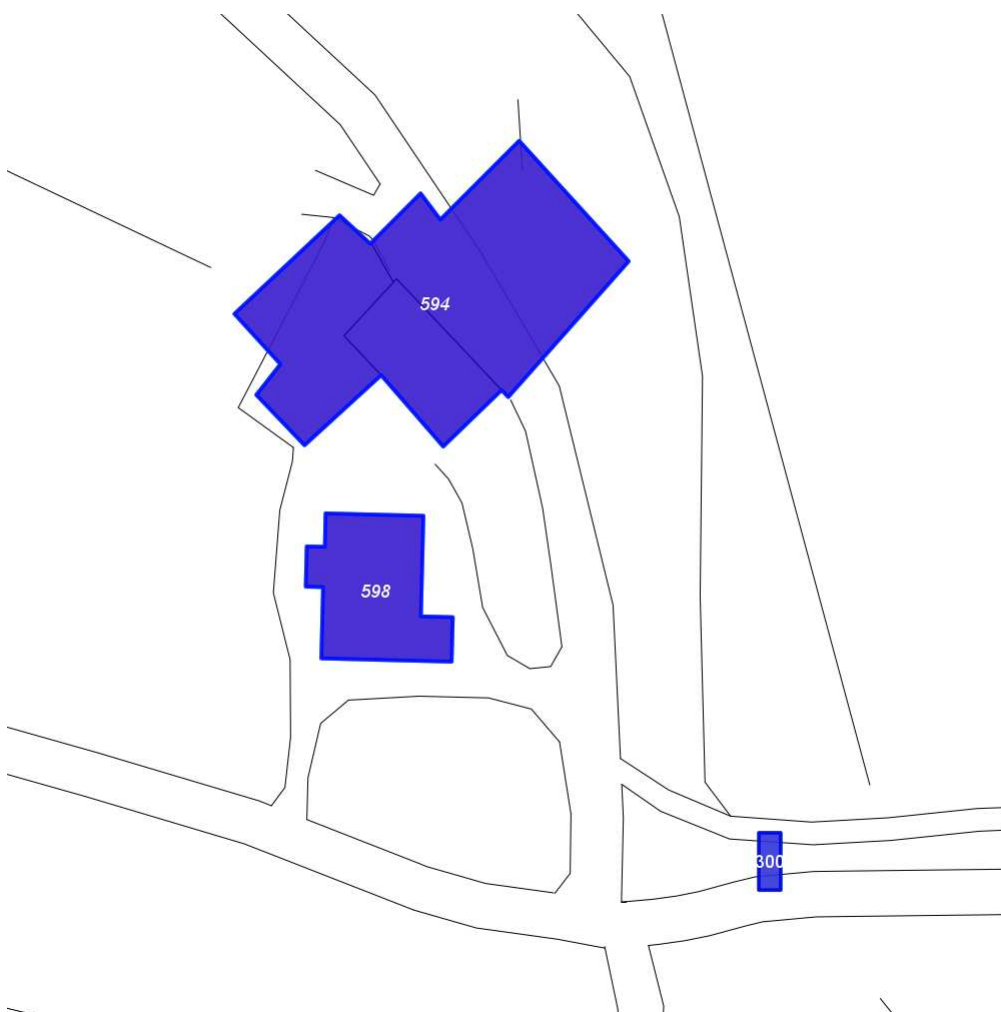
Report Scheda Edifici: *patrimonio rurale N°95*

Edifici associati alla Scheda:

ID **594** ID **598**

Edificati Minori associati alla Scheda:

ID **300**



Scala: 1:1000

Informazioni sulla Scheda

- Toponimo **BORGO SALCETINO**
- Località **SALCETINO**
- Data rilevazione **24/12/2007**
- Accessibilità **strada vicinale**
- Recinzioni **muratura**
- Area di pertinenza
 - Giardino
 - Stato **buono**
 - Materiale prevalente **manto erboso**
 - Permeabilità **buono**
 - Cortile
 - Stato **buono**
 - Materiale prevalente **piastrelle**
 - Permeabilità **basso**
- Alberature di pregio **cipressi, abeti, ulivi**
- Area di pertinenza: elementi presenti
 - Tettoia: stato **buono**
 - Piscina: stato **buono**

- **Pozzo: stato buono**

Informazioni sull'Edificio 594

Unità volumetriche dell'Edificio 594

N°	Foglio	Particella	N° piani	Piani interrati	Mansarda	Superficie (m ²)
65	19	48	2	1		206.97
66	19	48	2	1		336.48
68	19	48	2	1		577.05

Classe di intervento: 5

Funzioni d'uso

- Uso prevalente: **non residenziale**
- Usi presenti: **agricoltura (1); residenza (1); commercio all'ingrosso**
- Uso Piano terra:
- Piano terra: **passo carraio pedonale**

Numero piani fuori terra

- Numero piani massimo: **2**
- Esiste una parte dell'edificio con un numero di piani inferiore a quello massimo: **no**

Proprietà privata

Tipologia architettonica struttura in muratura

Stato di conservazione buono

Compatibilità dell'uso attuale congruo

Copertura

- Tipo di copertura: **a falde**
- Tipo di manto: **a falde**
- Presenza di camini e/o comignoli: **in muratura**
- Docce e pluviali: **in rame**
- Gronda: **in legno e laterizio**

Caratteristiche architettoniche e strutturali

■ Struttura paramento esterno

- Materiale: **pietra**
- Posa in opera: **elementi irregolari**
- Colore: **grigio chiaro**
- Stato di conservazione: **buono**
- Compatibilità: **congruo**

■ Angolari

- Materiale: **pietra**
- Posa in opera: **conci squadriati**
- Colore: **grigio chiaro**
- Stato di conservazione: **buono**
- Compatibilità: **congruo**

■ Loggia

- Materiale: **mattoni pietra vetro**
- Posa in opera: **chiusa vetri su 3 lati**
- Colore: **grigio chiaro rosso mattone**
- Stato di conservazione: **buono**
- Compatibilità: **congruo**

■ Architravi finestre

- Materiale: **archivolto in laterizio**
- Posa in opera: **mattoni posti per lista**
- Colore: **terracotta**
- Stato di conservazione: **buono**
- Compatibilità: **congruo**

■ Infissi finestre

- Materiale: **legno**
- Posa in opera: **a 2 ante**
- Colore: **marrone**
- Stato di conservazione: **buono**
- Compatibilità: **congruo**

■ Architravi porte

- Materiale: **archivolto in laterizio**
- Posa in opera: **mattoni posti per lista**
- Colore: **terracotta**
- Stato di conservazione: **buono**
- Compatibilità: **congruo**

■ Infissi porte

- Materiale: **legno**
- Posa in opera: **a 2 ante**
- Colore: **marrone**
- Stato di conservazione: **buono**
- Compatibilità: **congruo**

Elementi di facciata precari e non

- Insegne: **faretti**
- Pensiline o tettoie "a muro" in corrispondenza delle aperture: **legno e laterizio**

Informazioni sull'Edificio 598

Unità volumetriche dell'Edificio 598

N°	Foglio	Particella	N° piani	Piani interrati	Mansarda	Superficie (m ²)
1629	19	48	2			286.32

Classe di intervento: 2

Funzioni d'uso

Caratteristiche architettoniche e strutturali

- **Ingresso al resede**

Elementi di facciata precari e non

- Insegne: **faretti**

- Uso prevalente: **residenziale**
- Usi presenti: **magazzini privati (1); agricoltura (1); residenza (1)**
- Uso Piano terra:
- Piano terra: **passo carraio pedonale**

Numero piani fuori terra

- Numero piani massimo: **2**
- Esiste una parte dell'edificio con un numero di piani inferiore a quello massimo: **no**

Proprietà privata

Tipologia architettonica struttura in muratura

Stato di conservazione buono

Compatibilità dell'uso attuale congruo

Copertura

- Tipo di copertura: **a falde**
- Tipo di manto: **a falde**
- Presenza di camini e/o comignoli: **in muratura**
- Docce e pluviali: **in rame**
- Gronda: **in legno e laterizio**

- Materiale: **metallo**
- Posa in opera: **a 2 ante automanico**
- Colore: **grigio chiaro**
- Stato di conservazione: **buono**
- Compatibilità: **congruo**

Struttura paramento esterno

- Materiale: **pietra**
- Posa in opera: **elementi irregolari**
- Colore: **grigio chiaro**
- Stato di conservazione: **buono**
- Compatibilità: **congruo**

Angolari

- Materiale: **pietra**
- Posa in opera: **conci squadriati**
- Colore: **grigio chiaro**
- Stato di conservazione: **buono**
- Compatibilità: **congruo**

Cornici

- Materiale: **pietra**
- Posa in opera: **elementi squadriati**
- Colore: **grigio pietra serena**
- Stato di conservazione: **buono**
- Compatibilità: **congruo**

Loggia

- Materiale: **legno-laterizio e pietra**
- Posa in opera: **aperta con parapetto**
- Stato di conservazione: **buono**
- Compatibilità: **congruo**

Architravi finestre

- Materiale: **archivolto in laterizio**
- Posa in opera: **mattoni posti per lista**
- Colore: **terracotta**
- Stato di conservazione: **buono**
- Compatibilità: **congruo**

Infissi finestre

- Materiale: **legno**
- Posa in opera: **a 2 ante**
- Colore: **marrone**
- Stato di conservazione: **buono**
- Compatibilità: **congruo**

Oscureamento esterno

- Materiale: **legno**
- Posa in opera: **a 2 ante**
- Colore: **verde cacciatore**
- Stato di conservazione: **medio**
- Compatibilità: **incongruo**

- Tende da esterno: **stoffa**

Informazioni sull'Edificato Minore 300

Unità volumetriche dell'Edificato Minore 300

N°	Foglio	Particella	N° piani	Piani interrati	Mansarda	Superficie (m²)
1788						21.94

Classe di intervento: 2

Tipologia edilizia box metallico

Rilievi fotografici

Posizionamento dei rilievi fotografici

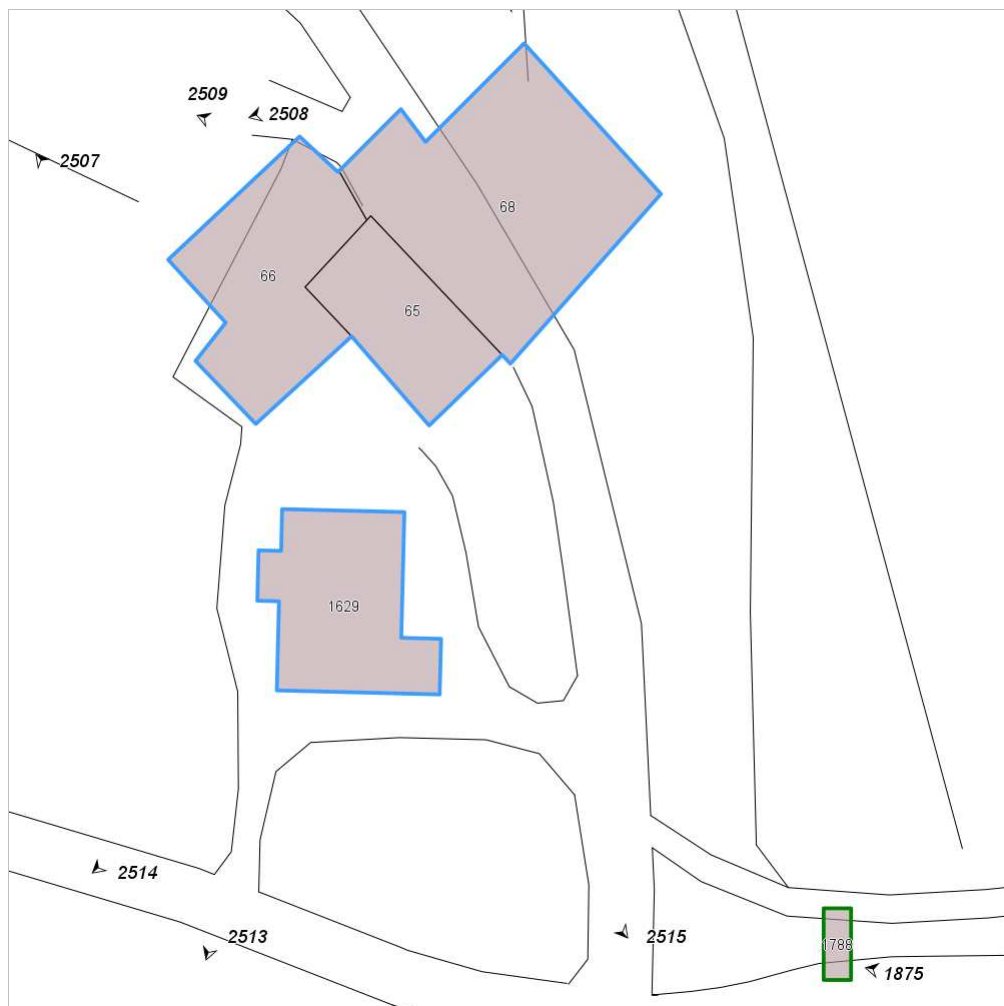


FOTO n° 2506 (edificio 594)



Categoria: Edificio

FOTO n° 2507 (edificio 594)



Categoria: Edificio

FOTO n° 2508 (edificio 594)



Categoria: pertinenza

FOTO n° 2509 (edificio 594)



Categoria: Edificio

FOTO n° 2510 (edificio 594)



Categoria: Edificio

FOTO n° 2511 (edificio 594)



Categoria: Rilevanza ambientale in rapporto al contesto

FOTO n° 2512 (edificio 598)

FOTO n° 2513 (edificio 598)



Categoria: Edificio



Categoria: Edificio

FOTO n° 2514 (edificio 598)



Categoria: Edificio

FOTO n° 2515 (edificio 598)



Categoria: Edificio

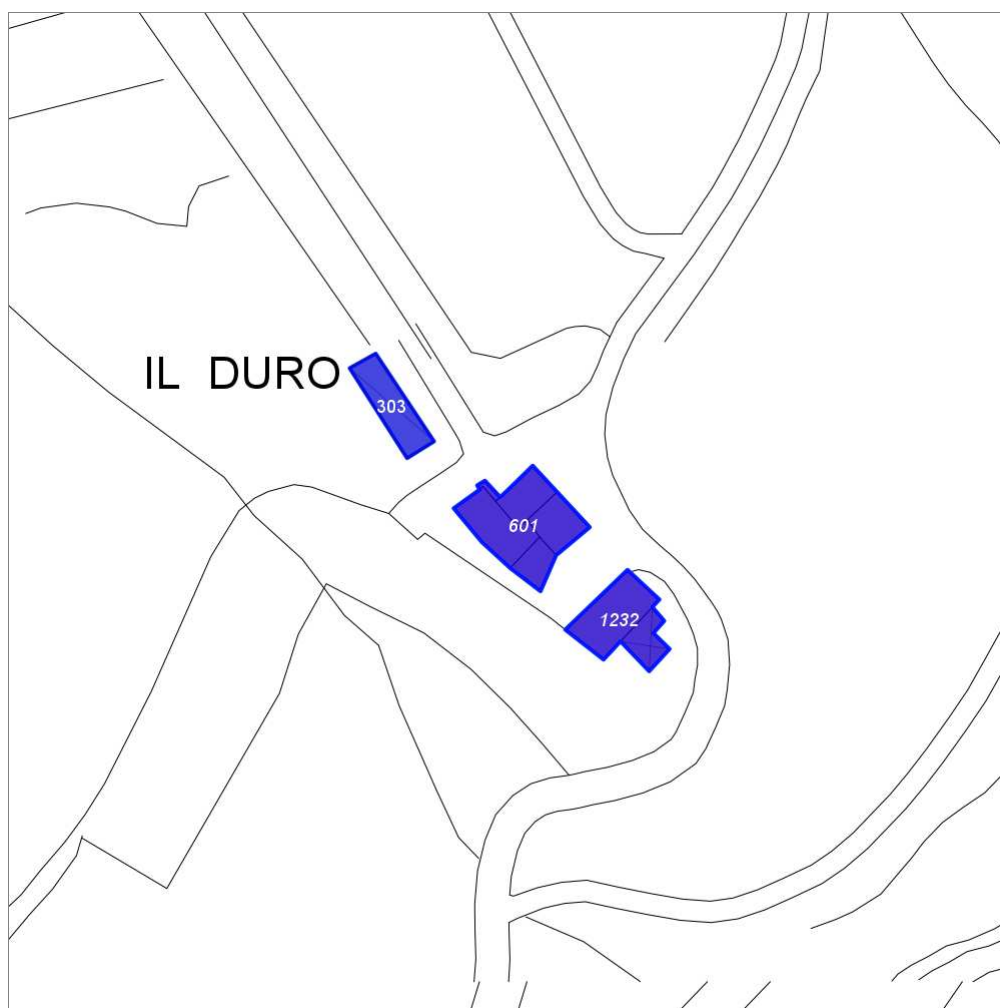
Report Scheda Edifici: *patrimonio rurale N°96*

Edifici associati alla Scheda:

ID **601** ID **1232**

Edificati Minori associati alla Scheda:

ID **303**



Scala: 1:1000

Informazioni sulla Scheda

- Località **IL DURO**
- Data rilevazione **24/12/2007**
- Accessibilità **strada vicinale**
strada poderale
- Recinzioni **naturale**
- Area di pertinenza
 - **Giardino**
 - **Stato medio**
 - **Materiale prevalente manto erboso**
 - **Permeabilità buono**
- Alberature di pregio **VIALE DI PINI**
ABETI

Informazioni sull'Edificio 601

Unità volumetriche dell'Edificio 601

N°	Foglio	Particella	N° piani	Piani interrati	Mansarda	Superficie (m ²)
331	59	162	1 (a monte) 2 (a valle)		no	21.9
332	59	162	2		no	35.03
333	59	162	3		no	53.73
335	59	162	2		no	32.27
2825	59	162	1		no	2.61

Classe di intervento: 2

Funzioni d'uso

- Uso prevalente: **residenziale**
- Usi presenti: **att. turistico ricettive extra alberghiere**
- Uso Piano terra:
- Piano terra: **passo carraio pedonale**
- Numero alloggi: **1**

Numero piani fuori terra

- Numero piani massimo: **3**
- Esiste una parte dell'edificio con un numero di piani inferiore a quello massimo: **sì**

Proprietà privata

Tipologia architettonica struttura in muratura

Stato di conservazione buono

Compatibilità dell'uso attuale congruo

Copertura

- Tipo di copertura: **a falde**
- Tipo di manto: **a falde**
- Presenza di camini e/o comignoli: **in muratura**
- Docce e pluviali: **in rame**
- Gronda: **in legno e laterizio**

Caratteristiche architettoniche e strutturali

■ Ingresso al resede

- Materiale: **metallo**
- Posa in opera: **cancello**
- Stato di conservazione: **buono**
- Compatibilità: **congruo**

■ Struttura paramento esterno

- Materiale: **pietra laterizio**
- Posa in opera: **conci squadrate listati**
- Colore: **grigio chiaro rosso mattone**
- Stato di conservazione: **buono**
- Compatibilità: **congruo**

■ Angolari

- Materiale: **pietra**
- Posa in opera: **conci squadrate alternati**
- Colore: **grigio chiaro rosso mattone**
- Stato di conservazione: **buono**
- Compatibilità: **congruo**

■ Marcapiano

- Materiale: **mattoni**
- Posa in opera: **fascia di listatura**
- Colore: **rosso mattone**
- Stato di conservazione: **buono**
- Compatibilità: **congruo**

■ Marcadavanzale

- Materiale: **mattoni**
- Posa in opera: **fascia di listatura**
- Colore: **rosso mattone**
- Stato di conservazione: **buono**
- Compatibilità: **congruo**

■ Loggia

- Materiale: **mattoni vetro**
- Posa in opera: **chiusa con infissi**
- Colore: **rosso mattone**
- Stato di conservazione: **buono**
- Compatibilità: **congruo**

■ Architravi finestre

- Materiale: **mattoni**
- Posa in opera: **posti per testa**
- Colore: **rosso mattone**
- Stato di conservazione: **buono**
- Compatibilità: **congruo**

■ Infissi finestre

- Materiale: **legno**
- Posa in opera: **2 ante**
- Colore: **marrone**
- Stato di conservazione: **buono**
- Compatibilità: **congruo**

■ Architravi porte

- Materiale: **mattoni**
- Posa in opera: **posti per testa**
- Colore: **rosso mattone**
- Stato di conservazione: **buono**

- Compatibilità: **congruo**
- **Infissi porte**
 - Materiale: **legno**
 - Posa in opera: **ante incernierate**
 - Colore: **marrone**
 - Stato di conservazione: **buono**
 - Compatibilità: **congruo**

Informazioni sull'Edificio 1232

Unità volumetriche dell'Edificio 1232

N°	Foglio	Particella	N° piani	Piani interrati	Mansarda	Superficie (m ²)
330	59	162	1 (a monte) 2 (a valle)		no	67.58
2180	59	162	1		no	26.81

Classe di intervento: 2

Funzioni d'uso

- Uso prevalente: **non residenziale**
- Usi presenti: **magazzini privati**
- Uso Piano terra:
- Piano terra: **passo carraio pedonale**

Numero piani fuori terra

- Numero piani massimo: **2**
- Esiste una parte dell'edificio con un numero di piani inferiore a quello massimo: **sì**

Proprietà privata

Tipologia architettonica struttura in muratura

Stato di conservazione medio

Compatibilità dell'uso attuale congruo

Copertura

- Tipo di manto:
- Docce e pluviali: **Non presenti (interni)**
- Gronda: **Non presenti (interni)**

Caratteristiche architettoniche e strutturali

▪ Ingresso al resede

- Materiale: **ferro**
- Posa in opera: **2 ante**
- Colore: **grigio scuro**
- Stato di conservazione: **buono**
- Compatibilità: **congruo**

▪ Struttura paramento esterno

- Materiale: **pietra**
- Posa in opera: **conci irregolari**
- Colore: **ecru grigio scuro khaki**
- Stato di conservazione: **medio**
- Compatibilità: **congruo**

▪ Architravi finestre

- Materiale: **pietra**
- Posa in opera: **architrave**
- Colore: **grigio pietra serena**
- Stato di conservazione: **medio**
- Compatibilità: **incongruo**

▪ Infissi finestre

- Materiale: **legno**
- Posa in opera: **2 ante**
- Colore: **marrone**
- Stato di conservazione: **medio**
- Compatibilità: **congruo**

▪ Infissi porte

- Materiale: **legno**
- Posa in opera: **2 ante**
- Colore: **marrone**
- Stato di conservazione: **medio**
- Compatibilità: **congruo**

Informazioni sull'Edificato Minore 303

Unità volumetriche dell'Edificato Minore 303

N°	Foglio	Particella	N° piani	Piani interrati	Mansarda	Superficie (m ²)
1828	59	162	1		no	57.4

Classe di intervento: 2

Tipologia edilizia

manufatto con funzioni accessorie e o servizio

Rilievi fotografici

Posizionamento dei rilievi fotografici

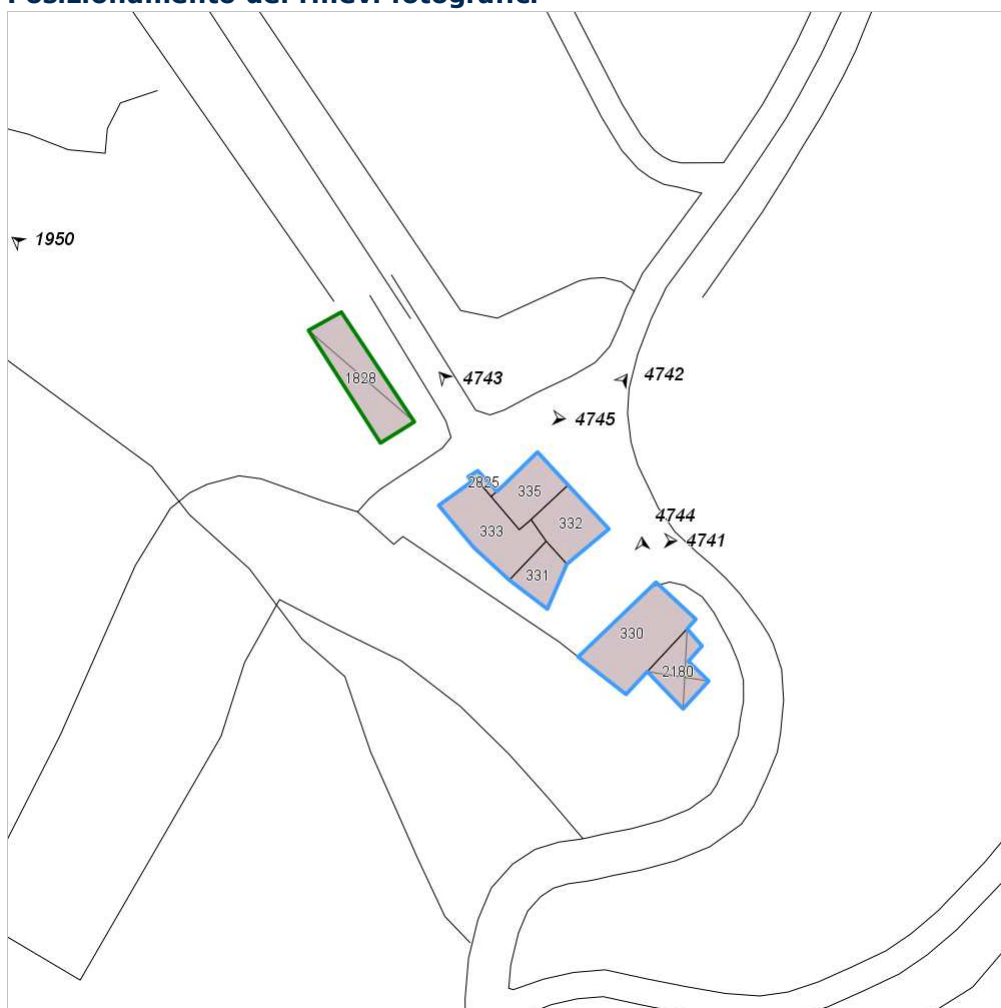


FOTO n° 1950 (edificio 601)



Categoria: Edificio

FOTO n° 4741 (edificio 601)



Categoria: Edificio

FOTO n° 4742 (edificio 601)



Categoria: Edificio

FOTO n° 4743 (edificio 601)



Categoria: Edificio

FOTO n° 4744 (edificio 1232)



Categoria: Edificio

FOTO n° 4745 (edificato minore 303)

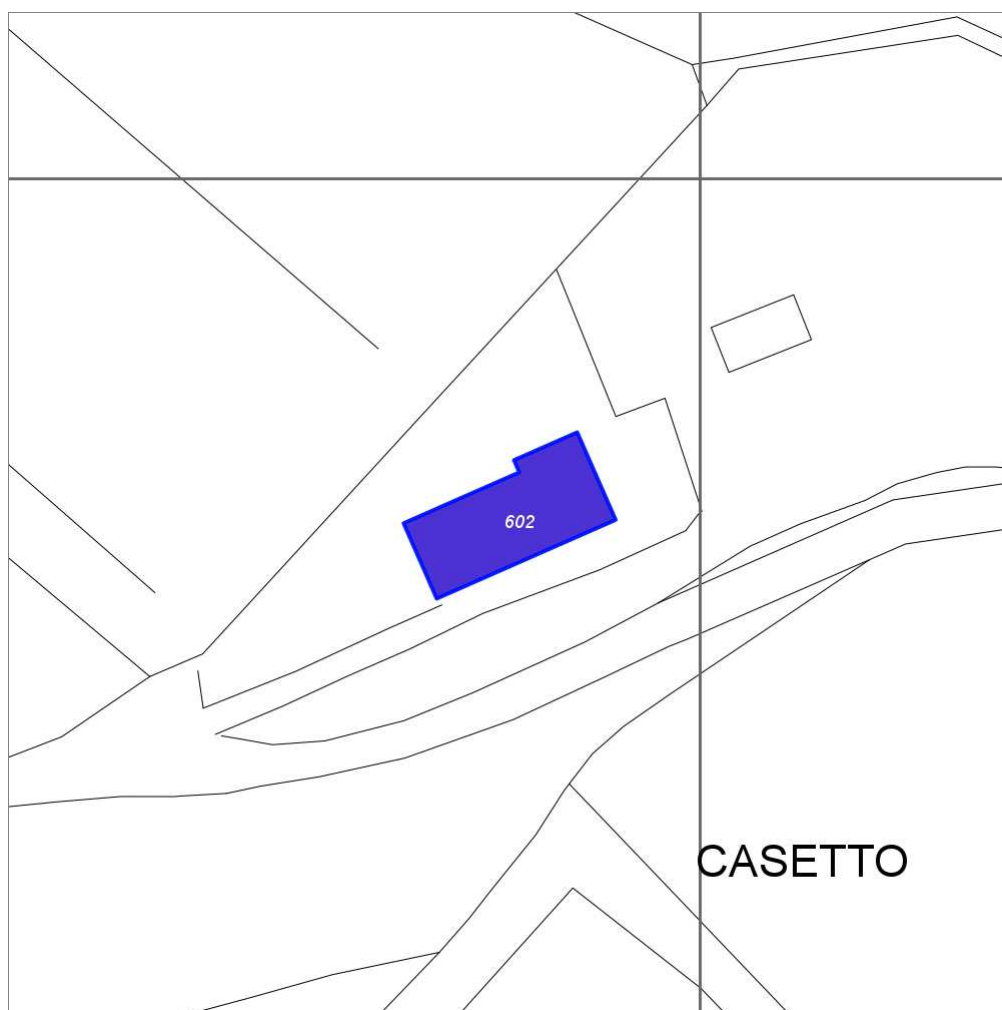


Categoria: Edificio

Report Scheda Edifici: *patrimonio rurale N°97*

Edifici associati alla Scheda:

ID **602**



Scala: 1:1000

Informazioni sulla Scheda

- Località **CASETTO**
- Data rilevazione **24/12/2007**
- Accessibilità **strada vicinale**
- Recinzioni **muratura**
- Area di pertinenza
 - Giardino
 - Stato **buono**
 - Materiale prevalente **manto erboso**
 - Permeabilità **buono**
 - Cortile
 - Stato **buono**
 - Materiale prevalente **ghiaia**
 - Permeabilità **buono**
- Alberature di pregio **cipresso, abeti**

Informazioni sull'Edificio 602

Unità volumetriche dell'Edificio 602

N°	Foglio	Particella	N° piani	Piani interrati	Mansarda	Superficie (m²)
1432	19	157	2			296.69

Classe di intervento: 2

Funzioni d'uso

- Uso prevalente: **residenziale**
- Usi presenti: **residenza (1)**
- Uso Piano terra:
- Piano terra: **passo carraio pedonale**
- Numero alloggi: **3**

Numero piani fuori terra

- Numero piani massimo: **2**
- Esiste una parte dell'edificio con un numero di piani inferiore a quello massimo: **no**

Proprietà privata

Tipologia architettonica struttura in muratura

Stato di conservazione buono

Compatibilità dell'uso attuale congruo

Copertura

- Tipo di copertura: **a falde**
- Tipo di manto: **a falde**
- Presenza di camini e/o comignoli: **in muratura**
- Docce e pluviali: **in rame**
- Gronda: **in legno e laterizio**

Caratteristiche architettoniche e strutturali

■ Ingresso al resede

- Materiale: **metallo**
- Posa in opera: **a 2 ante**
- Colore: **grigio chiaro**
- Stato di conservazione: **buono**
- Compatibilità: **congruo**

■ Struttura paramento esterno

- Materiale: **pietra**
- Posa in opera: **elementi irregolari**
- Colore: **grigio chiaro**
- Stato di conservazione: **buono**
- Compatibilità: **congruo**

■ Angolari

- Materiale: **pietra**
- Posa in opera: **conci squadriati**
- Colore: **grigio chiaro**
- Stato di conservazione: **buono**
- Compatibilità: **congruo**

■ Loggia

- Materiale: **pietra e laterizio**
- Posa in opera: **aperta con parapetto**
- Stato di conservazione: **medio**
- Compatibilità: **congruo**

■ Architravi finestre

- Materiale: **archivolto in laterizio**
- Posa in opera: **mattoni posti per lista**
- Colore: **terracotta**
- Stato di conservazione: **buono**
- Compatibilità: **congruo**

■ Infissi finestre

- Materiale: **legno**
- Posa in opera: **a 2 ante**
- Colore: **marrone**
- Stato di conservazione: **buono**
- Compatibilità: **congruo**

■ Oscuramento esterno

- Materiale: **legno**
- Posa in opera: **a 2 ante**
- Colore: **verde cacciatore**
- Stato di conservazione: **buono**
- Compatibilità: **incongruo**

■ Cassetta postale a vista

- Materiale: **lamiera di acciaio**
- Posa in opera: **fissato nel pilastro**
- Colore: **grigio scuro**
- Stato di conservazione: **buono**
- Compatibilità: **congruo**

Elementi di facciata precari e non

- Cavi e tubazioni: **Enel**
- Insegne: **faretti**

Rilievi fotografici

Posizionamento dei rilievi fotografici

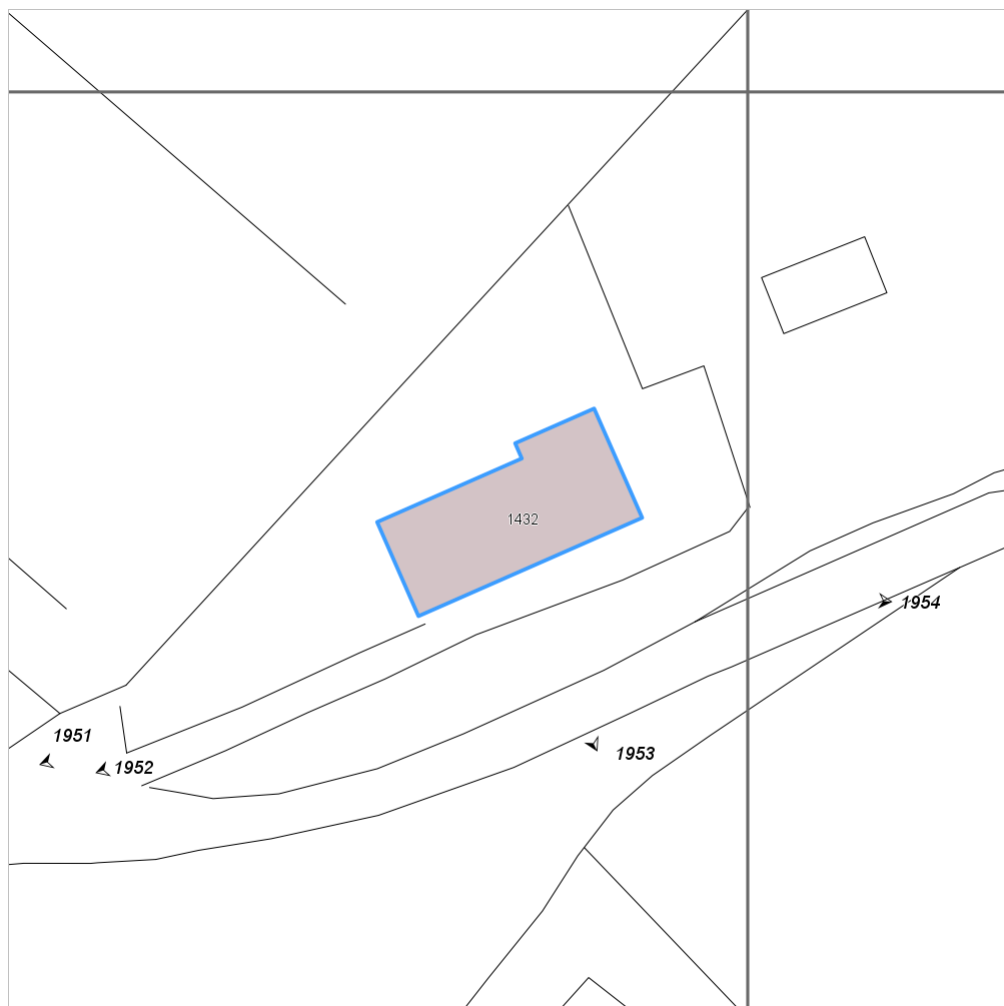


FOTO n° 1952 (edificio 602)



Categoria: Edificio

FOTO n° 1951 (edificio 602)



Categoria: pertinenza

FOTO n° 1953 (edificio 602)



Categoria: Edificio

FOTO n° 1954 (edificio 602)



Categoria: Edificio

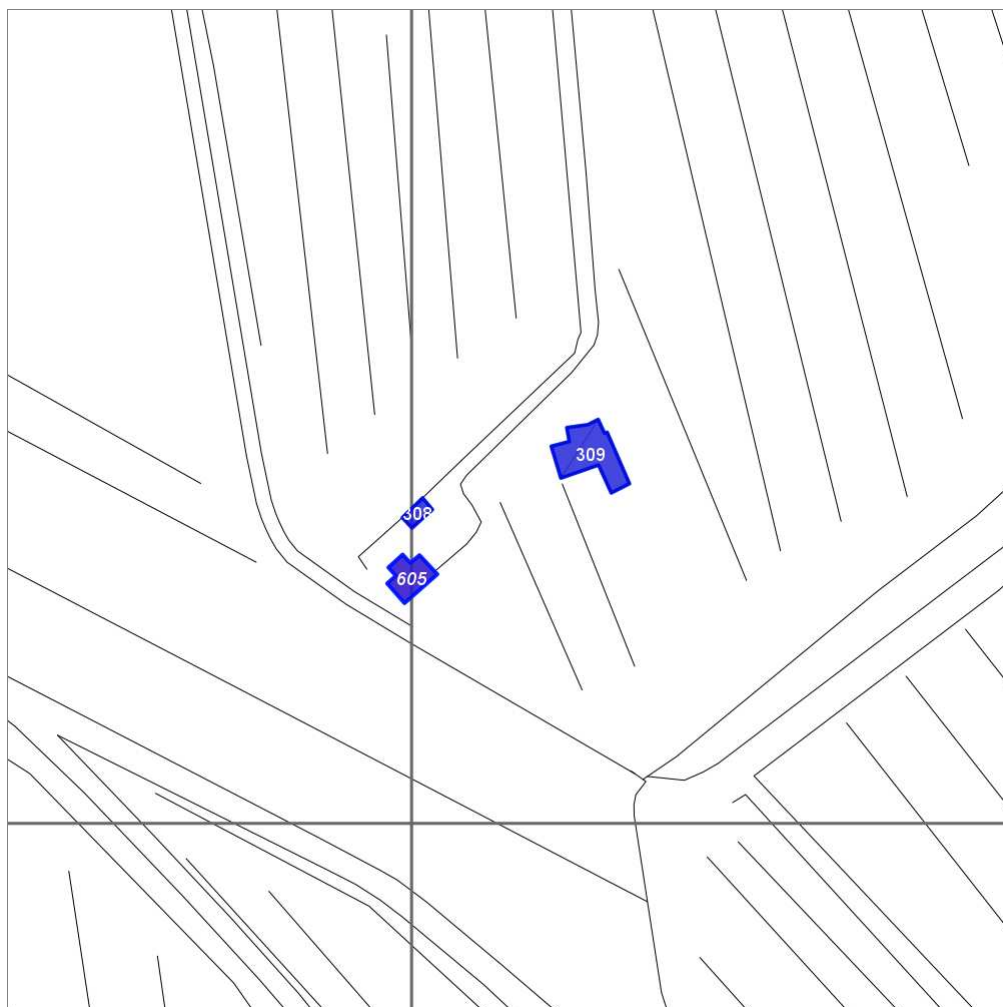
Report Scheda Edifici: *patrimonio rurale N°99*

Edifici associati alla Scheda:

ID **605**

Edificati Minori associati alla Scheda:

ID **308** ID **309**



Scala: 1:1000

Informazioni sulla Scheda

- Località **MONTE ALLA PANCA**
- Data rilevazione **24/12/2007**
- Accessibilità **strada vicinale**
- Recinzioni **naturale**
- Area di pertinenza
 - Cortile
 - Stato **basso**
 - Materiale prevalente **terrabattuta**
 - Permeabilità **buono**

Informazioni sull'Edificio 605

Unità volumetriche dell'Edificio 605

N°	Foglio	Particella	N° piani	Piani interrati	Mansarda	Superficie (m²)
540	59	297	2		no	23.65

Classe di intervento: 6

Funzioni d'uso

- Uso prevalente: **non residenziale**
- Usi presenti: **deposito (1)**
- Uso Piano terra:
- Piano terra: **passo carraio pedonale**

Numero piani fuori terra

- Numero piani massimo: **2**
- Esiste una parte dell'edificio con un numero di piani inferiore a quello massimo: **no**

Proprietà privata

Tipologia architettonica struttura in muratura

Stato di conservazione basso

Compatibilità dell'uso attuale congruo

Copertura

- Tipo di copertura: **a falde**
- Tipo di manto: **a falde**
- Docce e pluviali: **Non presenti (interni)**
- Gronda: **in cemento e laterizio**

Caratteristiche architettoniche e strutturali

■ Intonaco

- Materiale: **intonaco grezzo**
- Posa in opera: **cemento rustico**
- Colore: **grigio scuro**
- Stato di conservazione: **basso**
- Compatibilità: **incongruo**

■ Infissi finestre

- Materiale: **legno**
- Posa in opera: **a 1 2 ante**
- Colore: **marrone**
- Stato di conservazione: **medio**
- Compatibilità: **congruo**

Informazioni sull'Edificato Minore 308

Unità volumetriche dell'Edificato Minore 308

N°	Foglio	Particella	N° piani	Piani interrati	Mansarda	Superficie (m²)
1874	59	297	1		no	7.16

Classe di intervento: 6

Tipologia edilizia tettoia baracca in legno

Informazioni sull'Edificato Minore 309

Unità volumetriche dell'Edificato Minore 309

N°	Foglio	Particella	N° piani	Piani interrati	Mansarda	Superficie (m²)
1875	59	297	1		no	50.25

Classe di intervento: 6

Tipologia edilizia box metallico

Rilievi fotografici

Posizionamento dei rilievi fotografici

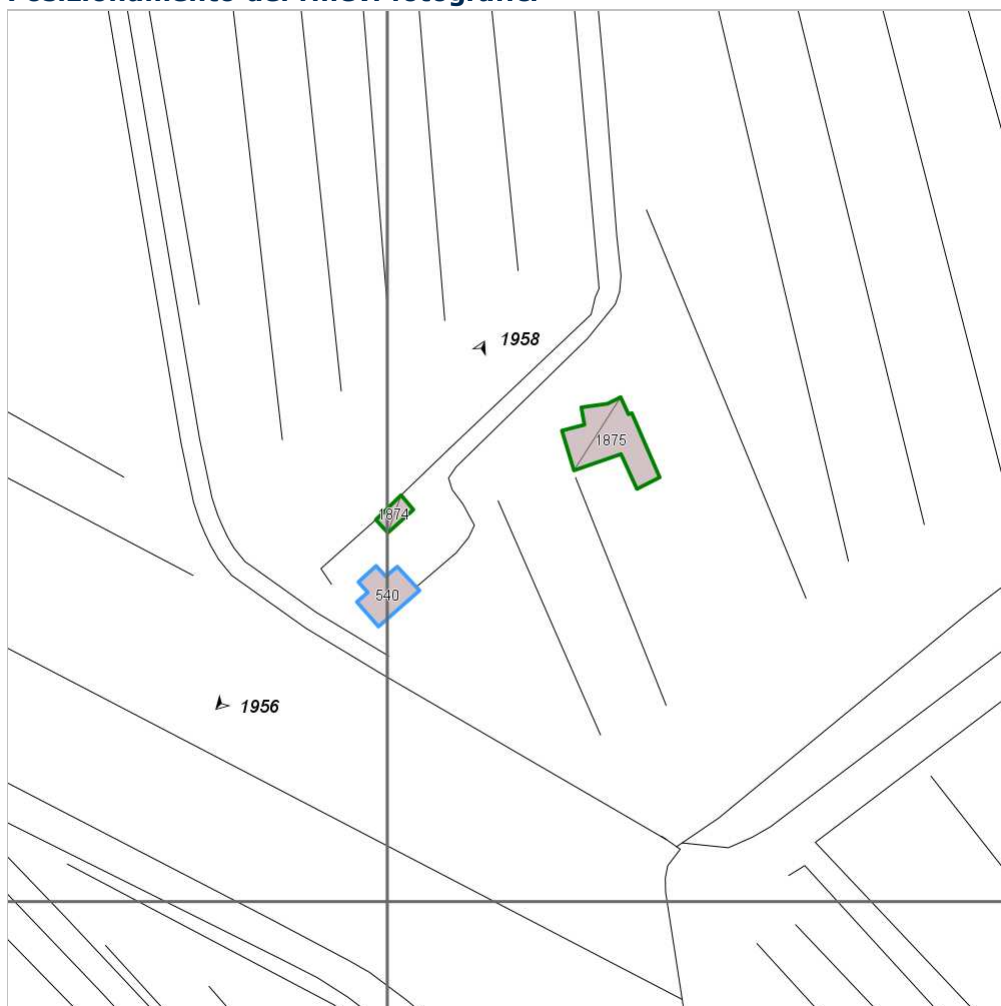


FOTO n° 1956 (edificio 605)



Categoria: Edificio

FOTO n° 1958 (edificio 605)



Categoria: Edificio

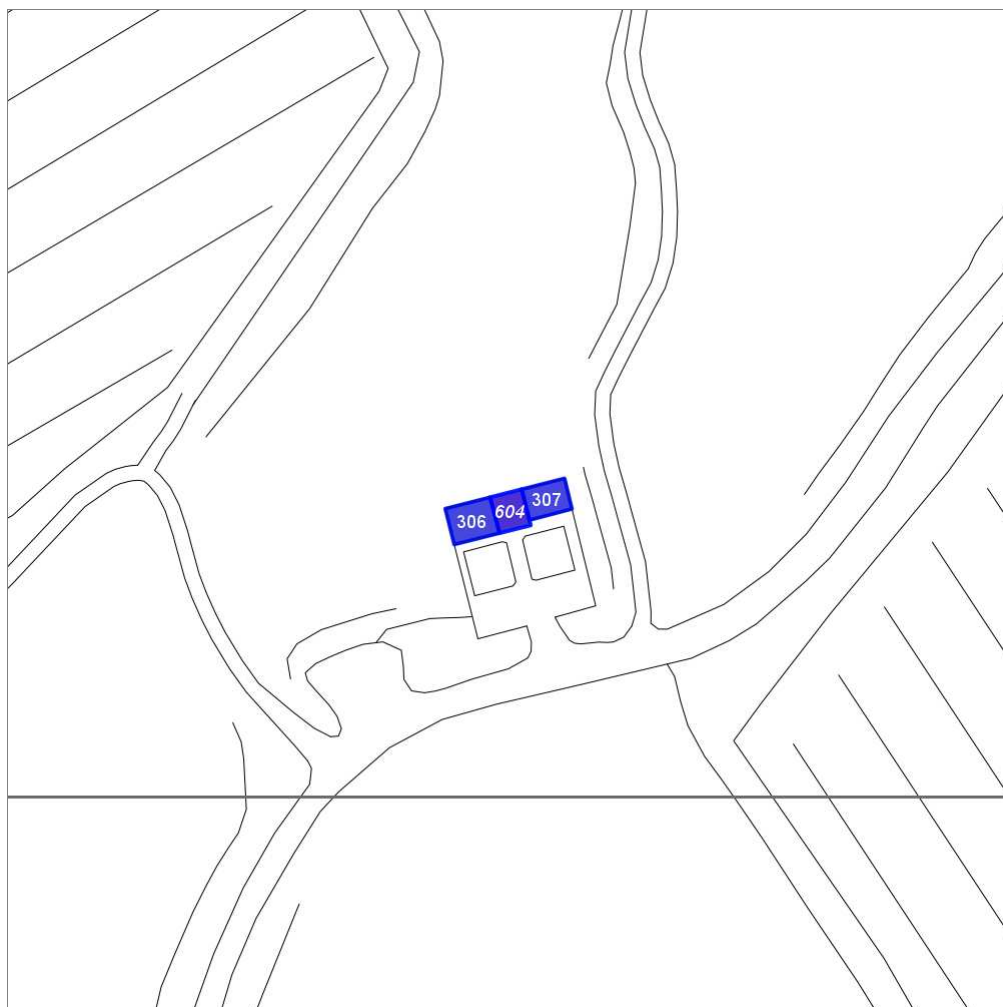
Report Scheda Edifici: *patrimonio rurale N°100*

Edifici associati alla Scheda:

ID **604**

Edificati Minori associati alla Scheda:

ID **306** ID **307**



Scala: 1:1000

Informazioni sulla Scheda

- Località **LUCARELLI**
- Data rilevazione **24/12/2007**
- Accessibilità **strada vicinale**
- Recinzioni **muratura**
- Area di pertinenza
 - Giardino
 - Stato **medio**
 - Materiale prevalente **terrabattuta**
 - Permeabilità **medio**
- Alberature di pregio **abeti, cipressi**

Informazioni sull'Edificio 604

Unità volumetriche dell'Edificio 604

N°	Foglio	Particella	N° piani	Piani interrati	Mansarda	Superficie (m²)
14	19	130	1			20.94

Classe di intervento: 1

Funzioni d'uso

- Uso prevalente: **non residenziale**
- Usi presenti: **cimiteriale (1)**
- Uso Piano terra:
- Piano terra: **passo carraio pedonale**

Numero piani fuori terra

- Numero piani massimo: **1**
- Esiste una parte dell'edificio con un numero di piani inferiore a quello massimo: **no**

Proprietà pubblica

Tipologia architettonica struttura in muratura

Stato di conservazione medio

Compatibilità dell'uso attuale congruo

Copertura

- Tipo di copertura: **a falde**
- Tipo di manto: **a falde**
- Gronda: **Solo laterizio**

Caratteristiche architettoniche e strutturali

- **Ingresso al resede**
 - Materiale: **metallo**
 - Posa in opera: **a 2 ante**
 - Colore: **grigio chiaro**
 - Stato di conservazione: **buono**
 - Compatibilità: **congruo**
- **Struttura paramento esterno**
 - Materiale: **pietra da taglio**
 - Posa in opera: **elementi irregolari**
 - Colore: **grigio chiaro**
 - Stato di conservazione: **medio**
 - Compatibilità: **congruo**
- **Angolari**
 - Materiale: **pietra da taglio**
 - Posa in opera: **elementi squadrati**
 - Colore: **grigio chiaro**
 - Stato di conservazione: **buono**
 - Compatibilità: **congruo**
- **Cornici**
 - Materiale: **calcestruzzo**
 - Posa in opera: **finitura liscia**
 - Colore: **grigio chiaro**
 - Stato di conservazione: **buono**
 - Compatibilità: **congruo**
- **Infissi finestre**
 - Materiale: **legno**
 - Posa in opera: **a 2 ante**
 - Colore: **marrone**
 - Stato di conservazione: **medio**
 - Compatibilità: **congruo**

Elementi di facciata precari e non

- Insegne: **faretti**

Informazioni sull'Edificato Minore 306

Unità volumetriche dell'Edificato Minore 306

N°	Foglio	Particella	N° piani	Piani interrati	Mansarda	Superficie (m²)
1074						30.05

Classe di intervento: 1

Tipologia edilizia tomba cimiteriale

Informazioni sull'Edificato Minore 307

Unità volumetriche dell'Edificato Minore 307

N°	Foglio	Particella	N° piani	Piani interrati	Mansarda	Superficie (m²)
1076						24.39

Classe di intervento: 1

Tipologia edilizia tomba cimiteriale

Rilievi fotografici

Posizionamento dei rilievi fotografici

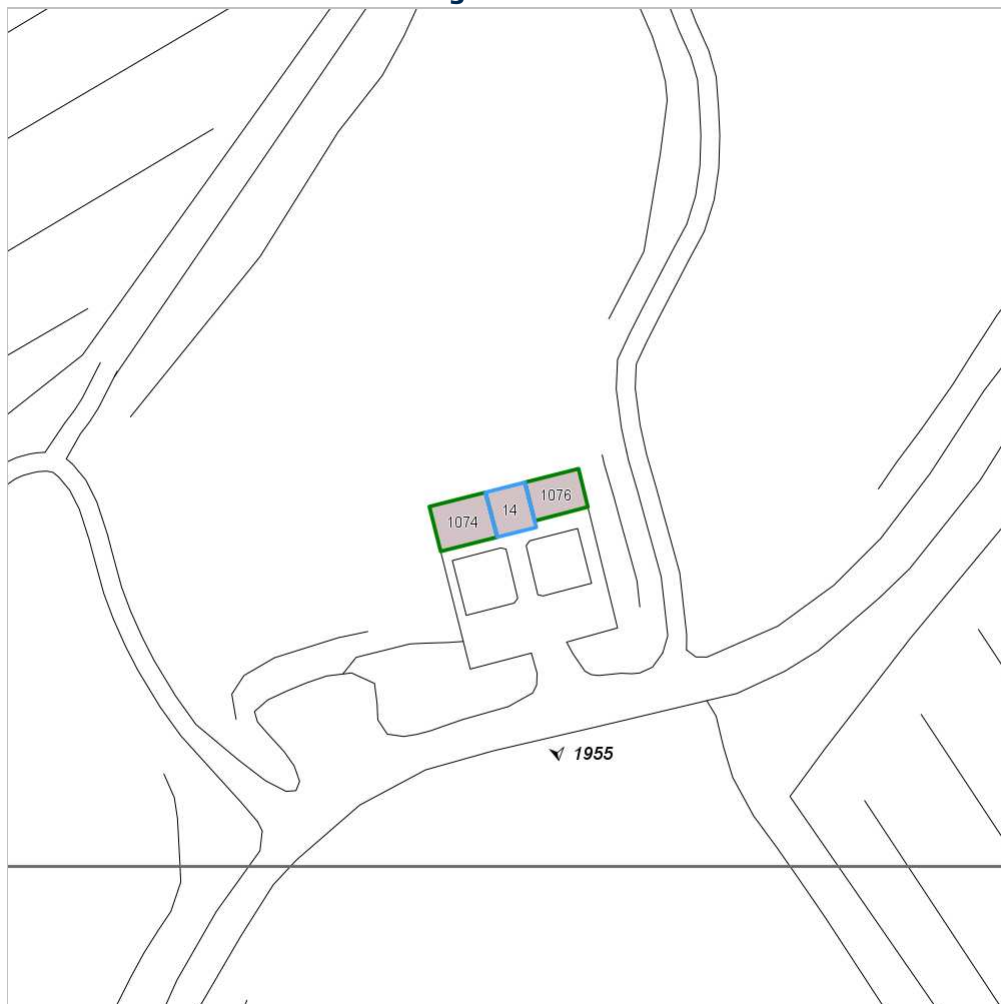


FOTO n° 1955 (edificio 604)



Categoria: Edificio