

**PIANO PARTICOLAREGGIATO**


**Comune di Colte di Val d'Isa**

**Progettisti:** Arch. Marini Roberto  
 Arch. Pizzanelli Annalisa  
 Arch. Tardella Alessandra
















**Disegnatori:** Gianni Calceolari Francesco  
 Gianni Calceolari Francesco  
 Gianni Calceolari Francesco  
 Gianni Calceolari Francesco  
 Gianni Calceolari Francesco

**Proprietari:** PANTALONONI di Ingegneri PANTALONONI & C. S.p.A.

**TAV. 15**  
 Illuminazione e verde pubblico  
 Pianimetria e particolari  
 Dicembre 2007



**LEGENDA:**

-  Quadro elettrico
-  Tubazione energia ENEL
-  Tubazione congegnata posa interrata per passaggio linee elettriche illuminazione pubblica
-  Piantoniera separata da incasso per esterno H=0,5mt. dal piano di calpestio
-  manica DISANO - Tipo 1609 BOX1 - inox - 1 x 18V fluorescente
-  Armatura su palo in acciaio verniciato H = 5 m fuori terra a sezione quadrata
-  Lampione con armatura stradale H=8 mt. fuori terra (lampada H=7 mt) con sistema SCHREDER
-  Tipo HESTIA 80.1 KAMPINOS - Colore AZZURRO Oligio nero micaceo con lampada 150W SAP
-  Armatura MEC serie PR - tipo 03 QUADRO con lampada 100 W SAP Mod. POCOSTIMO10A2\_0110
-  Pozzetto di irrigazione in cemento completo di chiusura in ghisa
-  Alberature esistenti
-  Alberature ad alto fusto da piantumare nelle aree pubbliche
-  da cedere all'Amministrazione Comunale ( lecci, quercia o corni )
-  Alberature da piantumare all'interno dei recedi privati ( magnolia, prunus, acero pianofide, leccio )
-  Vegetazione nella zona pedonale in verde ornamentale di circa 2 mt. ( cordozzo, ligustrum, glicine, agrifoglio, biancospino, ginepro )

