




**Studio Tecnico  
Taddei & Associati**

**EOS Consulting**

Società Coop. a.r.l.  
Uffici: Via P. Giordani, 6  
50121 FIRENZE

COLLE DI VAL D'ELSA

Oggetto	Piano Particolareggiato COMPARTO ATPA ne13b		
Proprietà	SIAL s.n.c. - SAMBRE s.r.l. - Belvedere s.r.l.		
Località	Belvedere		
Comune	Colle di Val d'Elsa	Prov.	Siena
Tavola	16		
Argomento	STATO MODIFICATO: Planimetria, schema tipo realizzazione parcheggio privato, sezione		
Progett.		Rapp.	
		1:500 1:100	
Propr.	 <b>SIAL s.n.c.</b> Belvedere Costruzioni S.n.c. Colle Val d'Elsa		
data	Dicembre 2014		
			

Studio Tecnico Taddei & Associati		COLLE DI VAL D'ELSA	
Oggetto	Piano Particolareggiato COMPARTO ATPA ne13b		
Proprietà	SIAL s.n.c. - SAMBRE s.r.l. - Belvedere s.r.l.		
Località	Belvedere		
Comune	Colle di Val d'Elsa	Prov.	Siena
Tavola	16		
Argomento	STATO MODIFICATO: Planimetria, schema tipo realizzazione parcheggio privato, sezione		
Progett.		Rapp.	1:500 1:100
Prosp.			
data	Dicembre 2014		




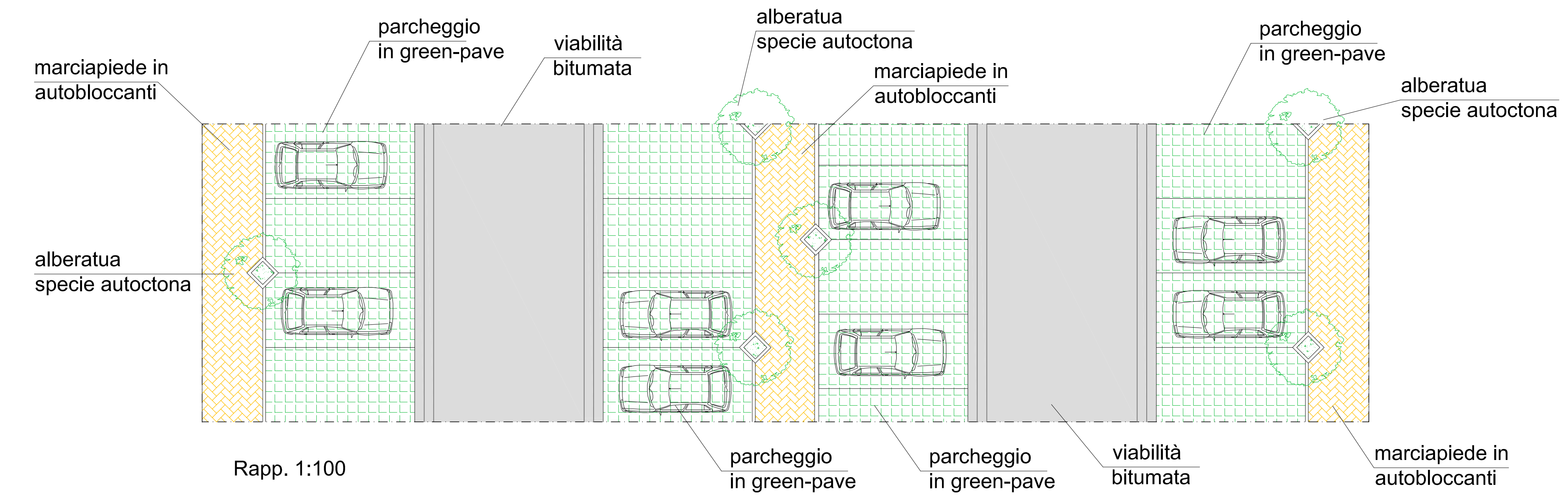
**LEGENDA**

	RESEDI E PARCHEGGI PRIVATI
	PEDONALE PUBBLICO
	EDIFICI IN PROGETTO
	ALBERATURE IN PROGETTO SPECIE AUTOCTONE (querci, lecci ...)
	LIMITE DI INTERVENTO

**ALBERATURE ESISTENTI**

	QUERCI
	PINI
	PIOPPI
	ARBUSTI VARI
	CIPRESSO

## SCHEMA TIPO PER LA REALIZZAZIONE DEL PARCHEGGIO PRIVATO



## SEZIONE