

# Regolamento Urbanistico 2012



## Allegato

Censimento delle barriere architettoniche  
in ambito urbano redatto per il  
Piano per l'Eliminazione delle Barriere Architettoniche

**Quadro conoscitivo** · Schede di rilievo:  
edifici ed attrezzature di uso pubblico, spazi urbani · volume I

settembre 2012

**Comune di Pian di Scò**



# Regolamento Urbanistico 2012

## Allegato

Censimento delle barriere architettoniche  
in ambito urbano redatto per il  
Piano per l'Eliminazione delle Barriere Architettoniche

**Quadro conoscitivo** · Schede di rilievo:  
edifici ed attrezzature di uso pubblico, spazi urbani · volume I

settembre 2012

Sindaco: Nazareno Betti  
Assessore all'Urbanistica: Alberto Santini  
Responsabile del procedimento: Simone Resti

Comune di Pian di Scò





Id	Denominazione	Indirizzo
<b>volume I</b>		
<b>Edifici con resede</b>		
1	Distretto sanitario Faella	via dell'Asilo
2	Scuola Elementare di Faella	via dell'Asilo, 1
3	Biblioteca Ilaria Alpi	piazzale Cuccoli
6	Palazzo Comunale	Piazza del Municipio, 3
8	Ex Filarmonica	via Roma 78/A
9	Distretto sanitario Pian di Scò	via Roma 76
10	Cappella di Casabiondo	
12	Ex Macelli	Strada Provinciale Fiorentina
13	Spogliatoi del campo sportivo di Pian di Scò	via Roma, 66
15	Palestra Comunale di Faella	via dell'Asilo, 14
16	Scuola Elementare di Pian di Scò	via Roma, 191
17	Palestra Comunale Pian di Scò	via Roma, 191
18	Scuola dell'infanzia di Faella	via dell'Asilo, 12
19	Scuola Materna Pian di Scò	via Roma, 191
20	Scuola Media di Pian di Scò	via Roma, 191
21	Scuola Media di Faella	via dell'Asilo, 12
22	Spogliatoi del campo sportivo di Faella	via della Molina, 2
<b>Edifici senza resede</b>		
1	Sala Consiliare - Ufficio Polizia Municipale	via Roma, 50
2	Ex sede distaccata Comune	via delle Scuole, 16
<b>Impianti sportivi all'aperto</b>		
1	Campo sportivo Faella	via della Molina, 2
2	Campo sportivo Pian di Scò	
3	Campi sportivi tra Piazza Indipendenza e Piazzale Cuccoli	
<b>Cimiteri</b>		
1	Cimitero di Faella	via del Varco
2	Cimitero comunale di Pian di Scò	Piazza S. Maria a Scò
3	Cimitero di San Miniato	
4	Cimitero di Montecarelli	
<b>volume II</b>		
<b>Piazze</b>		
1	Piazza della Costituzione	
2	Piazza Matteotti	
3	Piazza Europa	
4	Piazza della Repubblica	
5	piazzetta lungo via Roma	
6	Piazza del Municipio	
7	Piazzetta a San Miniato	
<b>Aree verdi</b>		
1	area verde via Sardegna	
2	giardino via Puglia	
3	giardino via Liguria	
4	area verde Largo Sicilia	
5	Giardino via Lazio	
6	giardino tra via Veneto e Via Umbria	
7	Area verde via Liguria	
10	giardino Montalpero	
11	Parco piazza Kennedy/piazza Piero della Francesca	

Id	Denominazione	Indirizzo
12	Giardino Il gioco	
14	Area verde su viale Galilei	
15	Giardino in via Vittori	
16	Area verde attrezzata di via Vittori	
17	Giardino tra via Rantigioni e via dello Stagi	
19	Area verde tra viale Galilei e via Modigliani - ovest	
20	Giardino via Impastato	
22	Giardino via Pio La Torre	
23	Aree verdi alla rotatoria di San Miniato	
24	giardino via Martin Luther King	
25	area verde via di Caprile	
26	area verde via Pavese	
27	giardino via Silone	
28	Giardino di Piazza Indipendenza	
29	Area verde di piazzale Cuccoli	
30	Giardino di Santa Maria a Scò	viale Volta
31	Giardini di via Boccaccio	
32	giardino lungo il Resco a Vaggio	via del Varco
33	Giardino via Marconi	
34	Giardino La Fornace	
35	area verde Ontaneto	
36	Area verde in via Rantigioni	
37	Area verde tra viale Galilei e via Modigliani - est	
38	Area verde Caselli	
40	fascia verde lungo il Resco a Matassino	
41	giardino via Neruda	
42	giardino di Casabiondo	
43	Giardino piazzale Falcone e Borsellino	

### **Parcheggi pubblici**

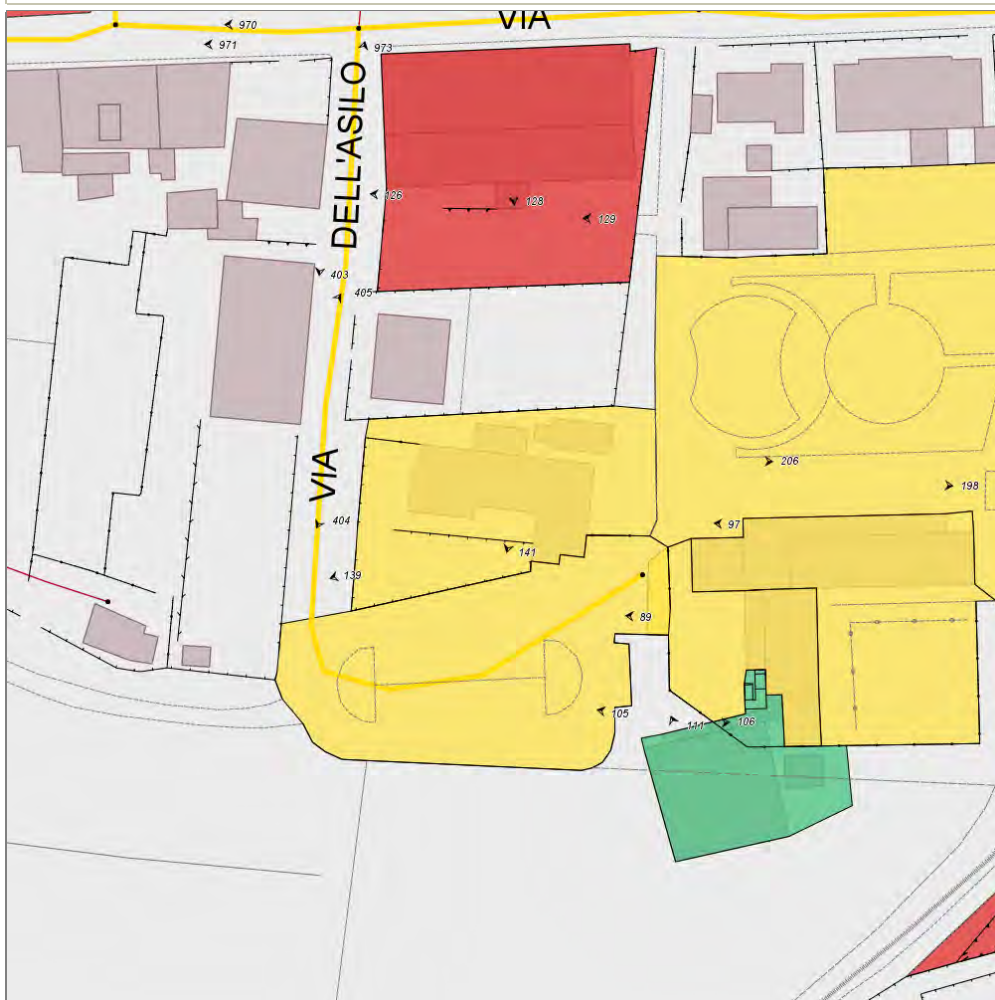
---

1	parcheggio Largo Sicilia	
2	Parcheggio via Liguria	
3	Parcheggio in via dell'Artigianato	
4	Piazza Kennedy	
5	Piazza Piero della Francesca	
6	Parcheggio in via della Filanda, dietro alla parrocchia	
7	Parcheggio via dell'Asilo	
8	Parcheggio in via Rantigioni	
9	Parcheggio in viale Galilei	
10	Parcheggio di piazzale Moro e via S. Miniato	
14	parcheggio via Pavese	
15	Parcheggio di Piazzale Cuccoli	
16	Parcheggio di fronte alla Pieve	viale Volta
17	Piazza Indipendenza	
18	parcheggio via Puglia	
19	parcheggio località Montalpero	
20	parcheggio Ontaneto	via XXIV luglio
22	parcheggio via Neruda	
23	Parcheggio Piazzale Falcone e Borsellino	

## Report Elemento Complesso: *Edifici con resede ID1*

### Elementi semplici associati:

- Percorsi pedonali ID **16**
- Superamento dislivelli ID **9**
- Superamento dislivelli ID **10**
- Accessi ID **20**
- Accessi ID **21**
- Percorsi e ambienti interni ID **11**
- Servizi igienici ID **15**



## Informazioni sull'Elemento Complesso Edifici con resede ID1

### Informazioni generali

- Data del rilievo: **26/01/2012**
- Denominazione: **Distretto sanitario Faella**
- Indirizzo: **via dell'Asilo**
- Individuazione catastale: **fg. 19, p. 374**
- Frequenza d'uso: **alta**
- Destinazione d'uso principale: **servizi assistenziali**
- Titolo di godimento: **proprietà**

### Verifica generale accessibilità

- Accessibilità urbana per Percorsi pedonali e Parcheggi riservati: **no**
- Motivo: **Mancano parcheggi riservati in prossimità (entro 30 ml.).**

### Valutazione complessiva

- Stato di manutenzione: **media**
- Fruibilità da parte di tutti in autonomia: **media**
- Comfort: **medio**
- Sicurezza: **media**

### Valutazioni Aggregate

- Percorsi pedonali: **prestazioni sufficienti**
- Superamento dislivelli: **prestazioni sufficienti**
- Presenza di sistema di superamento dei dislivelli utilizzabile da tutti: **si**
- Accessi: **prestazioni sufficienti**
- Percorsi e ambienti interni: **prestazioni sufficienti**
- Servizi igienici: **prestazioni gravemente insufficienti**
- Presenza di servizi igienici

---

## Informazioni sull'Elemento Semplice Percorsi pedonali ID 16

### Informazioni

- Descrizione: **Percorso dal cancello alla rampa**
- Larghezza adeguata: **sempre**
- Possibilità di inversione di marcia: **secondo norma**
- Cambi di direzione in piano: **sempre**
- Assenza di variazioni di livello: **sempre**
- Pendenza longitudinale adeguata: **sempre**
- Pendenza trasversale adeguata: **sempre**
- Presenza di elementi di sostegno in caso di forte pendenza: **non pertinente**
- Assenza di ostacoli che riducono la larghezza: **sempre**
- Assenza di ostacoli sporgenti: **sempre**
- Piano di calpestio adeguato: **sempre**
- Segnalazione passaggio percorso-zona carrabile: **mai**
- Segnalazione passaggio percorso-zona non pavimentata: **mai**
- Illuminazione adeguata: **mai**

---

## Fotografie

FOTO n° 139 (Percorsi pedonali ID 16)





---

## Informazioni sull'Elemento Semplice Superamento dislivelli ID 9

### Informazioni

- Descrizione: **rampa di collegamento all'ingresso all'edificio**
- Tipologia: **rampa**
- Visibilità dall'ingresso: **si**
- Collega il livello terra: **si**

### Informazioni per Scale/Rampe

- Larghezza adeguata: **si**
- Lunghezza adeguata: **si**
- Piano di calpestio non scivoloso: **si**
- Parapetto/cordolo adeguato: **si**
- Corrimano adeguato: **no**
- Individuabilità adeguata: **solo cromatica**
- Illuminazione adeguata: **no**
- Protezione dagli agenti atmosferici: **no**

### Informazioni per Scale

#### Informazioni per Rampe

- Pendenza adeguata: **si**
- Dislivello adeguato: **si**
- Possibilità di inversione marcia: **secondo norma**

#### Informazioni per Ascensori

#### Informazioni per Scale con Servoscala

---

## Fotografie

FOTO n° 140 (Superamento dislivelli ID 9)



---

## Informazioni sull'Elemento Semplice Superamento dislivelli ID 10

### Informazioni

- Descrizione: **Scala di ingresso**
- Tipologia: **scala**
- Visibilità dall'ingresso: **si**
- Collega il livello terra: **si**

### Informazioni per Scale/Rampe

- Larghezza adeguata: **si**
- Lunghezza adeguata: **si**
- Piano di calpestio non scivoloso: **si**
- Parapetto/cordolo adeguato: **si**
- Corrimano adeguato: **assente**
- Individuabilità adeguata: **no**
- Illuminazione adeguata: **no**
- Protezione dagli agenti atmosferici: **no**

### Informazioni per Scale

- Dimensione dei gradini adeguate: **si**

### Informazioni per Rampe

### Informazioni per Ascensori

### Informazioni per Scale con Servoscala

---

## Fotografie

FOTO n° 141 (Superamento dislivelli ID 10)



---

## Informazioni sull'Elemento Semplice Accessi ID 20

### Informazioni

- Descrizione: **Accesso dalla strada**
  - Tipologia accesso: **principale**
  - Segnaletica: **assenti**
  - Individuabilità adeguata: **si**
  - Assenza di dislivelli: **si**
  - Assenza di ostacoli: **si**
  - Larghezza adeguata porta o varco: **si**
  - Assenza dislivelli porta o varco: **si**
  - Spazi di manovra adeguati: **si**
  - Porta o cancello adeguati: **no**
- Campanello adeguato: **assente**
  - Citofono adeguato: **assente**

---

## Informazioni sull'Elemento Semplice Accessi ID 21

### Informazioni

- Descrizione: **Ingresso all'edificio**
  - Tipologia accesso: **principale**
  - Segnaletica: **presenti ma non adeguati**
  - Individuabilità adeguata: **si**
  - Assenza di dislivelli: **si**
  - Assenza di ostacoli: **si**
  - Larghezza adeguata porta o varco: **si**
  - Assenza dislivelli porta o varco: **si**
  - Spazi di manovra adeguati: **si**
  - Porta o cancello adeguati: **no**
- Campanello adeguato: **assente**
  - Citofono adeguato: **assente**

---

## Fotografie

FOTO n° 142 (Accessi ID 21)



---

## Informazioni sull'Elemento Semplice Percorsi e ambienti interni ID 11

### Informazioni

- Livello: **livello terra**
- Larghezza adeguata: **sempre**
- Possibilità di inversione di marcia: **secondo norma**
- Assenza di variazioni di livello: **sempre**
- Assenza di ostacoli che riducono la larghezza: **sempre**
- Assenza di ostacoli sporgenti: **sempre**
- Assenza di spigoli vivi: **sempre**
- Piano di calpestio adeguato: **sempre**
- Assenza dislivelli porte: **sempre**
- Larghezza adeguata porte: **per la maggior parte**
- Spazi di manovra adeguati in corrispondenza di porte: **sempre**
- Porte adeguate: **sempre**
- Illuminazione adeguata: **sempre**

---

## Informazioni sull'Elemento Semplice Servizi igienici ID 15

### Informazioni generali

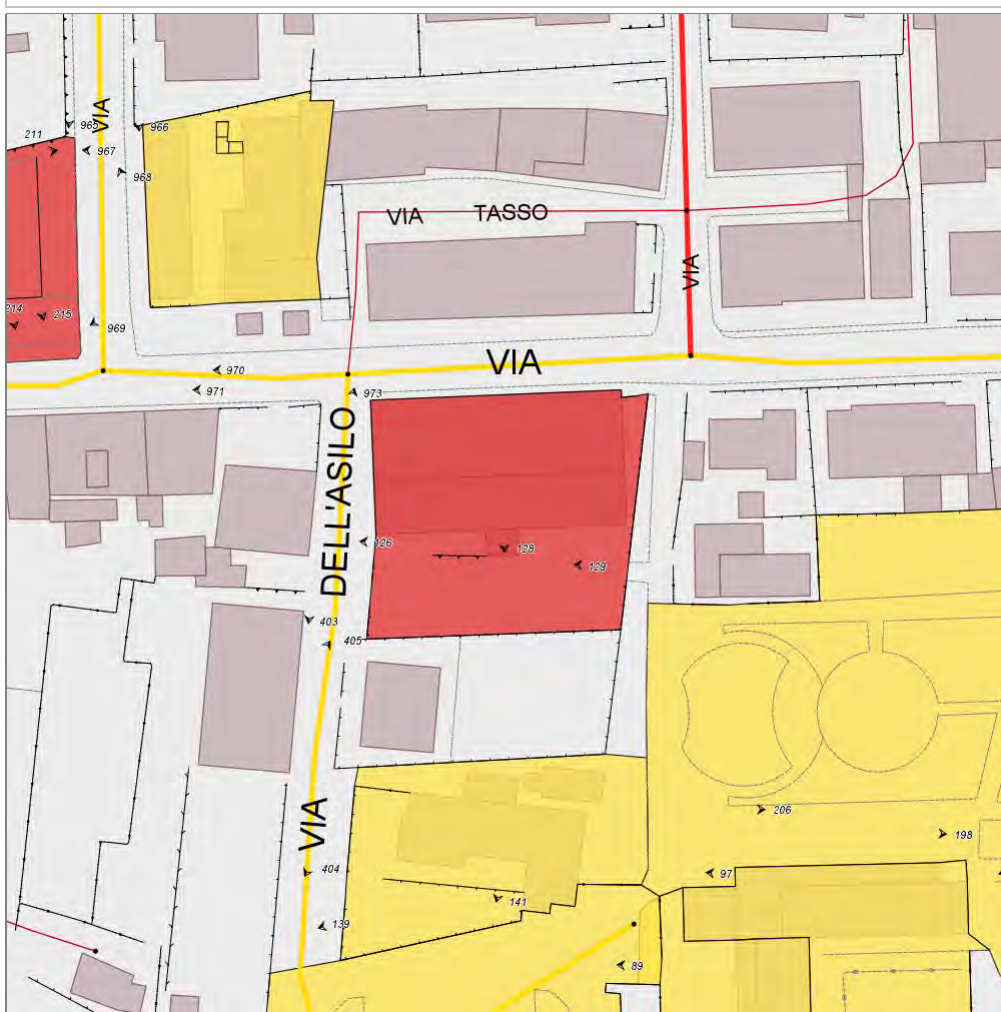
- Livello: **livello terra**
- Accessibilità: **non accessibili**

### Informazioni se accessibili

## Report Elemento Complesso: *Edifici con resede ID2*

### Elementi semplici associati:

- Percorsi pedonali ID **15**
- Superamento dislivelli ID **6**
- Superamento dislivelli ID **7**
- Superamento dislivelli ID **8**
- Accessi ID **17**
- Accessi ID **18**
- Accessi ID **19**
- Percorsi e ambienti interni ID **9**
- Percorsi e ambienti interni ID **10**
- Servizi igienici ID **12**
- Servizi igienici ID **13**
- Servizi igienici ID **14**
- Arredi e attrezzature (spazi interni) ID **6**



## Informazioni sull'Elemento Complesso Edifici con resede ID2

### Informazioni generali

- Data del rilievo: **26/01/2012**
- Denominazione: **Scuola Elementare di Faella**
- Indirizzo: **via dell'Asilo, 1**
- Individuazione catastale: **fg. 19, p. 134**
- Frequenza d'uso: **alta**
- Destinazione d'uso principale: **servizi per l'istruzione**
- Usi presenti: **Scuola elementare**

### Verifica generale accessibilità

- Accessibilità urbana per Percorsi pedonali e Parcheggi riservati: **no**
- Motivo: **Mancano parcheggi riservati nelle immediate vicinanze e percorsi adeguati.**

### Valutazione complessiva

- Stato di manutenzione: **media**
- Fruibilità da parte di tutti in autonomia: **bassa**
- Comfort: **medio**
- Sicurezza: **media**
- Annotazioni: **Necessari alcuni interventi di manutenzione.**

### Valutazioni Aggregate

- Titolo di godimento: **proprietà**
- Interventi previsti:  
**Adeguamento bagni eventuale montascale per accesso piano primo.**
- **sufficienti**
- Superamento dislivelli: **prestazioni gravemente insufficienti**
- Presenza di sistema di superamento dei dislivelli utilizzabile da tutti: **no**
- Accessi: **prestazioni insufficienti**
- Percorsi e ambienti interni: **rispondenza ai requisiti totale**
- Servizi igienici: **prestazioni insufficienti**
- Presenza di servizi igienici accessibili a norma: **si**
- Arredi e attrezzature (spazi interni): **prestazioni sufficienti**

---

## Fotografie

FOTO n° 134 (Edifici con resede ID 2)



---

## Informazioni sull'Elemento Semplice Percorsi pedonali ID 15

### Informazioni

- Larghezza adeguata: **sempre**
- Possibilità di inversione di marcia: **secondo norma**
- Cambi di direzione in piano: **sempre**
- Assenza di variazioni di livello: **sempre**
- Evidenziazione cromatica dei raccordi di quota con rampa: **non pertinente**
- Pendenza longitudinale adeguata: **sempre**
- Pendenza trasversale adeguata: **sempre**
- Presenza di elementi di sostegno in caso di forte pendenza: **non pertinente**
- Assenza di ostacoli che riducono la larghezza: **sempre**
- Assenza di ostacoli sporgenti: **sempre**
- Piano di calpestio adeguato: **sempre**
- Segnalazione passaggio percorso-zona carrabile: **non pertinente**
- Segnalazione passaggio percorso-zona non pavimentata: **mai**
- Illuminazione adeguata: **solo in alcuni tratti**

---

## Fotografie

FOTO n° 122 (Percorsi pedonali ID 15)



FOTO n° 127 (Percorsi pedonali ID 15)



---

## Informazioni sull'Elemento Semplice Superamento dislivelli ID 6

### Informazioni

- Descrizione: **Percorso esterno di collegamento all'ingresso all'edificio**
- Tipologia: **rampa**
- Visibilità dall'ingresso: **si**
- Collega il livello terra: **si**

### Informazioni per Scale/Rampe

- Larghezza adeguata: **si**
- Lunghezza adeguata: **si**
- Piano di calpestio non scivoloso: **si**
- Parapetto/cordolo adeguato: **si**
- Corrimano adeguato: **parzialmente**
- Individuabilità adeguata: **solo cromatica**
- Illuminazione adeguata: **no**
- Protezione dagli agenti atmosferici: **no**

### Informazioni per Scale

#### Informazioni per Rampe

- Pendenza adeguata: **no**
- Dislivello adeguato: **si**
- Possibilità di inversione marcia: **secondo norma**

#### Informazioni per Ascensori

#### Informazioni per Scale con Servoscala

---

## Fotografie

FOTO n° 123 (Superamento dislivelli ID 6)





---

## Informazioni sull'Elemento Semplice Superamento dislivelli ID 7

### Informazioni

- Descrizione: **Scala di accesso al piano rialzato e al primo piano**
- Tipologia: **scala**
- Visibilità dall'ingresso: **si**
- Collega il livello terra: **si**

### Informazioni per Scale/Rampe

- Larghezza adeguata: **si**
- Lunghezza adeguata: **si**
- Piano di calpestio non scivoloso: **si**
- Parapetto/cordolo adeguato: **parzialmente**
- Corrimano adeguato: **parzialmente**
- Individuabilità adeguata: **si**
- Illuminazione adeguata: **si**

### Informazioni per Scale

- Dimensione dei gradini adeguate: **si**
- Assenza di abbagliamento: **si**
- Presenza interruttori luce adeguata: **no**
- Individuabilità interruttori al buio: **no**
- Spazio tra porte e scala adeguato: **si**

### Informazioni per Rampe


### Informazioni per Ascensori

### Informazioni per Scale con Servoscala

---

## Fotografie

FOTO n° 124 (Superamento dislivelli ID 7)



---

## Informazioni sull'Elemento Semplice Superamento dislivelli ID 8

### Informazioni

- Descrizione: **Rampa di accesso al piano rialzato**
- Tipologia: **rampa**
- Visibilità dall'ingresso: **si**
- Collega il livello terra: **si**

### Informazioni per Scale/Rampe

- Larghezza adeguata: **si**
- Lunghezza adeguata: **si**
- Piano di calpestio non scivoloso: **si**
- Parapetto/cordolo adeguato: **parzialmente**
- Corrimano adeguato: **assente**
- Individuabilità adeguata: **solo cromatica**
- Illuminazione adeguata: **si**

### Informazioni per Scale

#### Informazioni per Rampe

- Pendenza adeguata: **no**
- Dislivello adeguato: **si**
- Possibilità di inversione marcia: **secondo norma**

#### Informazioni per Ascensori

#### Informazioni per Scale con Servoscala

---

## Fotografie

FOTO n° 125 (Superamento dislivelli ID 8)



---

## Informazioni sull'Elemento Semplice Accessi ID 17

### Informazioni

- Descrizione: **Accesso dalla strada**
  - Tipologia accesso: **principale**
  - Segnaletica: **presenti ed adeguati**
  - Individuabilità adeguata: **si**
  - Assenza di dislivelli: **si**
  - Assenza di ostacoli: **si**
  - Larghezza adeguata porta o varco: **si**
  - Assenza dislivelli porta o varco: **si**
  - Spazi di manovra adeguati: **no**
- Campanello adeguato: **no**
  - Citofono adeguato: **assente**

---

## Fotografie

FOTO n° 126 (Accessi ID 17)



FOTO n° 131 (Accessi ID 17)



---

## Informazioni sull'Elemento Semplice Accessi ID 18

### Informazioni

- Descrizione: **Ingresso principale all'edificio**
- Tipologia accesso: **principale**
- Segnaletica: **carenti**
- Individuabilità adeguata: **si**
- Assenza di dislivelli: **no**
- Superamento del dislivello adeguato: **no**
- Assenza di ostacoli: **si**
- Larghezza adeguata porta o varco: **si**
- Assenza dislivelli porta o varco: **si**
- Spazi di manovra adeguati: **si**
- Porta o cancello adeguati: **si**
- Campanello adeguato: **si**
- Citofono adeguato: **assente**

---

## Fotografie

FOTO n° 128 (Accessi ID 18)



---

## Informazioni sull'Elemento Semplice Accessi ID 19

### Informazioni

- Descrizione: **Ingresso dal parco**
- Tipologia accesso: **secondario**
- Segnaletica: **assenti**
- Individuabilità adeguata: **si**
- Assenza di dislivelli: **no**
- Superamento del dislivello adeguato: **no**
- Assenza di ostacoli: **si**
- Larghezza adeguata porta o varco: **si**
- Assenza dislivelli porta o varco: **si**
- Spazi di manovra adeguati: **no**
- Porta o cancello adeguati: **si**
- Campanello adeguato: **assente**
- Citofono adeguato: **assente**


---

## Fotografie

FOTO n° 129 (Accessi ID 19)



FOTO n° 130 (Accessi ID 19)



---

## Informazioni sull'Elemento Semplice Percorsi e ambienti interni ID 9

### Informazioni

- Livello: **livello terra**
- Larghezza adeguata: **sempre**
- Possibilità di inversione di marcia: **secondo norma**
- Assenza di variazioni di livello: **sempre**
- Assenza di ostacoli che riducono la larghezza: **sempre**
- Assenza di ostacoli sporgenti: **sempre**
- Assenza di spigoli vivi: **sempre**
- Piano di calpestio adeguato: **sempre**
- Assenza dislivelli porte: **sempre**
- Larghezza adeguata porte: **sempre**
- Spazi di manovra adeguati in corrispondenza di porte: **sempre**
- Porte adeguate: **sempre**
- Illuminazione adeguata: **sempre**

---

## Fotografie

FOTO n° 132 (Percorsi e ambienti interni ID 9)



FOTO n° 133 (Percorsi e ambienti interni ID 9)



---

## Informazioni sull'Elemento Semplice Percorsi e ambienti interni ID 10

### Informazioni

- Livello: **altro livello**
- Livello - Note: **primo piano**
- Larghezza adeguata: **sempre**
- Possibilità di inversione di marcia: **secondo norma**
- Assenza di variazioni di livello: **sempre**
- Assenza di ostacoli che riducono la larghezza: **sempre**
- Assenza di ostacoli sporgenti: **sempre**
- Assenza di spigoli vivi: **sempre**
- Piano di calpestio adeguato: **sempre**
- Assenza dislivelli porte: **sempre**
- Larghezza adeguata porte: **sempre**
- Spazi di manovra adeguati in corrispondenza di porte: **sempre**
- Porte adeguate: **sempre**
- Illuminazione adeguata: **sempre**

---

## Fotografie

FOTO n° 135 (Percorsi e ambienti interni ID 10)



FOTO n° 136 (Percorsi e ambienti interni ID 10)



---

## Informazioni sull'Elemento Semplice Servizi igienici ID 12

### Informazioni generali

- Descrizione: **Servizi igienici angolo nord-est**
- Livello: **livello terra**
- Accessibilità: **secondo norma**

### Informazioni se accessibili

- Individuabilità adeguata: **no**
- Piano di calpestio non scivoloso: **si**
- WC adeguati: **si**
- Lavabi adeguati: **si**
- Campanello di emergenza adeguato: **si**
- Porta adeguata: **si**
- Arredi adeguati: **parzialmente**
- Arredi adeguati - Note: **Attualmente il locale è in parte utilizzato come spazio di deposito.**
- Illuminazione adeguata: **si**

---

## Fotografie

FOTO n° 137 (Servizi igienici ID 12)



FOTO n° 138 (Servizi igienici ID 12)





---

## Informazioni sull'Elemento Semplice Servizi igienici ID 13

### Informazioni generali

- Descrizione: **Due blocchi al piano terra**
- Livello: **livello terra**
- Accessibilità: **non accessibili**

### Informazioni se accessibili

---

## Informazioni sull'Elemento Semplice Servizi igienici ID 14

### Informazioni generali

- Descrizione: **Blocchi di servizi igienici al primo piano**
- Livello: **altro livello**
- Accessibilità: **non accessibili**

### Informazioni se accessibili

---

## Informazioni sull'Elemento Semplice Arredi e attrezzature (spazi interni) ID 6

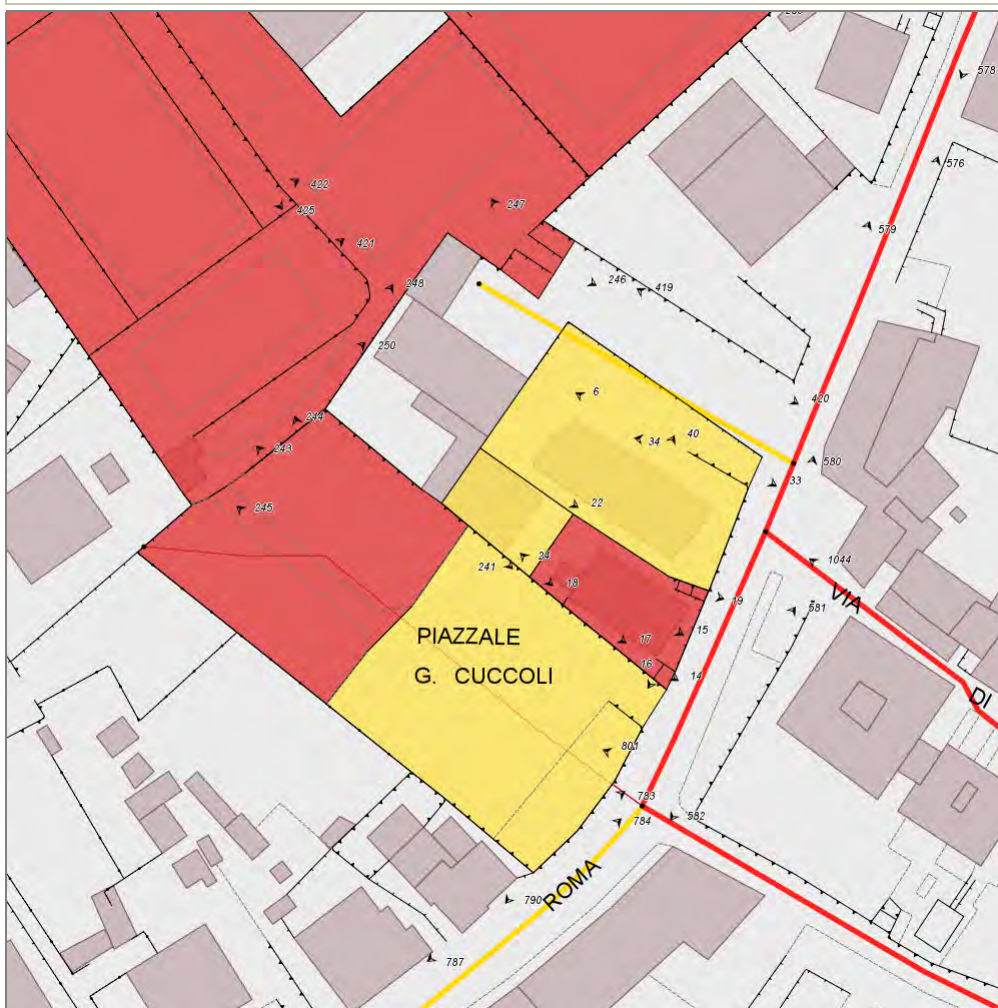
### Informazioni

- Livello: **livello terra**
- Segnaletica: **assenti**
- Spazi di attesa: **presenti ed adeguati**
- Punto informativo: **presenti ed adeguati**

## Report Elemento Complesso: *Edifici con resede ID3*

### Elementi semplici associati:

- Percorsi pedonali ID 4
- Percorsi pedonali ID 5
- Superamento dislivelli ID 14
- Accessi ID 3
- Percorsi e ambienti interni ID 13
- Servizi igienici ID 17
- Arredi e attrezzature (spazi interni) ID 7



## Informazioni sull'Elemento Complesso Edifici con resede ID3

### Informazioni generali

- Data del rilievo: **26/01/2012**
- Denominazione: **Biblioteca Ilaria Alpi**
- Indirizzo: **piazzale Cuccoli**
- Individuazione catastale: **fg. 13 p. 571**
- Frequenza d'uso: **alta**
- Destinazione d'uso principale: **servizi culturali | servizi culturali**
- Usi presenti: **biblioteca**
- Note sull'uso: **Il piano seminterrato è utilizzato come magazzino concesso in comodato d'uso gratuito alla Misericordia.**
- Titolo di godimento: **proprietà**
- Interventi recenti: **Edificio di**

### Verifica generale accessibilità

- Accessibilità urbana per Percorsi pedonali e Parcheggi riservati: **si**
- Tipologia complesso associato: **Parcheggi pubblici**
- Id. complesso associato: **15**

### Valutazione complessiva

- Stato di manutenzione: **buona**
- Fruibilità da parte di tutti in autonomia: **media**
- Comfort: **medio**
- Sicurezza: **alta**

### Valutazioni Aggregate

- Percorsi pedonali: **prestazioni sufficienti**
- Superamento dislivelli: **prestazioni sufficienti**
- Presenza di sistema di superamento dei dislivelli utilizzabile da tutti: **si**
- Accessi: **prestazioni sufficienti**
- Percorsi e ambienti interni:

recente realizzazione

rispondenza ai requisiti totale

- Servizi igienici: **rispondenza ai requisiti totale**
- Presenza di servizi igienici accessibili a norma: **si**
- Arredi e attrezzature (spazi interni): **rispondenza ai requisiti totale**

---

## Informazioni sull'Elemento Semplice Percorsi pedonali ID 4

### Informazioni

- Descrizione: **Percorso di accesso in parte in comune con il distretto sanitario**
- Larghezza adeguata: **sempre**
- Possibilità di inversione di marcia: **a distanza ragionevole**
- Cambi di direzione in piano: **sempre**
- Assenza di variazioni di livello: **sempre**
- Evidenziazione cromatica dei raccordi di quota con rampa: **mai**
- Pendenza longitudinale adeguata: **sempre**
- Pendenza trasversale adeguata: **sempre**
- Presenza di elementi di sostegno in caso di forte pendenza: **non pertinente**
- Assenza di ostacoli che riducono la larghezza: **sempre**
- Assenza di ostacoli sporgenti: **sempre**
- Piano di calpestio adeguato: **sempre**
- Segnalazione passaggio percorso-zona carrabile: **non pertinente**
- Segnalazione passaggio percorso-zona non pavimentata: **sempre**
- Illuminazione adeguata: **solo in alcuni tratti**

---

## Fotografie

FOTO n° 22 (Percorsi pedonali ID 4)



---

## Informazioni sull'Elemento Semplice Percorsi pedonali ID 5

### Informazioni

- Descrizione: **percorso dalla scala che sale da piazzale Cuccoli**
- Larghezza adeguata: **sempre**
- Possibilità di inversione di marcia: **a distanza ragionevole**
- Cambi di direzione in piano: **sempre**
- Assenza di variazioni di livello: **sempre**
- Pendenza longitudinale adeguata: **sempre**
- Pendenza trasversale adeguata: **sempre**
- Presenza di elementi di sostegno in caso di forte pendenza: **non pertinente**
- Assenza di ostacoli che riducono la larghezza: **sempre**
- Assenza di ostacoli sporgenti: **sempre**
- Piano di calpestio adeguato: **sempre**
- Segnalazione passaggio percorso-zona carrabile: **non pertinente**
- Segnalazione passaggio percorso-zona non pavimentata: **mai**
- Illuminazione adeguata: **per la maggior parte**

---

## Fotografie

FOTO n° 24 (Percorsi pedonali ID 5)



FOTO n° 240 (Percorsi pedonali ID 5)



---

## Informazioni sull'Elemento Semplice Superamento dislivelli ID 14

### Informazioni

- Descrizione: **Scala di collegamento a piazzale Cuccoli**
- Tipologia: **scala**
- Visibilità dall'ingresso: **si**
- Collega il livello terra: **si**

### Informazioni per Scale/Rampe

- Larghezza adeguata: **si**
- Lunghezza adeguata: **si**
- Piano di calpestio non scivoloso: **si**
- Parapetto/cordolo adeguato: **si**
- Corrimano adeguato: **si**
- Individuabilità adeguata: **no**
- Illuminazione adeguata: **si**
- Protezione dagli agenti atmosferici: **no**

### Informazioni per Scale

- Dimensione dei gradini adeguata: **si**

### Informazioni per Rampe

### Informazioni per Ascensori

### Informazioni per Scale con Servoscala

---

## Fotografie

FOTO n° 241 (Superamento dislivelli ID 14)



---

## Informazioni sull'Elemento Semplice Accessi ID 3

### Informazioni

- Tipologia accesso: **principale**
- Segnaletica: **presenti ed adeguati**
- Individuabilità adeguata: **si**
- Assenza di dislivelli: **si**
- Assenza di ostacoli: **si**
- Larghezza adeguata porta o varco: **si**
- Assenza dislivelli porta o varco: **no**
- Spazi di manovra adeguati: **si**
- Porta o cancello adeguati: **si**
- Campanello adeguato: **assente**

---

## Fotografie

FOTO n° 25 (Accessi ID 3)



---

## Informazioni sull'Elemento Semplice Percorsi e ambienti interni ID 13

### Informazioni

- Livello: **livello terra**
- Larghezza adeguata: **sempre**
- Possibilità di inversione di marcia: **secondo norma**
- Assenza di variazioni di livello: **sempre**
- Assenza di ostacoli che riducono la larghezza: **per la maggior parte**
- Assenza di ostacoli che riducono la larghezza - Note: **arredi tra gli scaffali**
- Assenza di ostacoli sporgenti: **sempre**
- Assenza di spigoli vivi: **sempre**
- Piano di calpestio adeguato: **sempre**
- Assenza dislivelli porte: **sempre**
- Larghezza adeguata porte: **sempre**
- Spazi di manovra adeguati in corrispondenza di porte: **sempre**
- Porte adeguate: **sempre**
- Illuminazione adeguata: **sempre**

---

## Informazioni sull'Elemento Semplice Servizi igienici ID 17

### Informazioni generali

- Livello: **livello terra**
- Accessibilità: **secondo norma**

### Informazioni se accessibili

- Individuabilità adeguata: **no**
- Piano di calpestio non scivoloso: **si**
- WC adeguati: **si**
- Lavabi adeguati: **si**
- Campanello di emergenza adeguato: **si**
- Porta adeguata: **si**
- Arredi adeguati: **parzialmente**
- Illuminazione adeguata: **si**

---

## Fotografie

FOTO n° 242 (Servizi igienici ID 17)



---

## Informazioni sull'Elemento Semplice Arredi e attrezzature (spazi interni) ID 7

### Informazioni

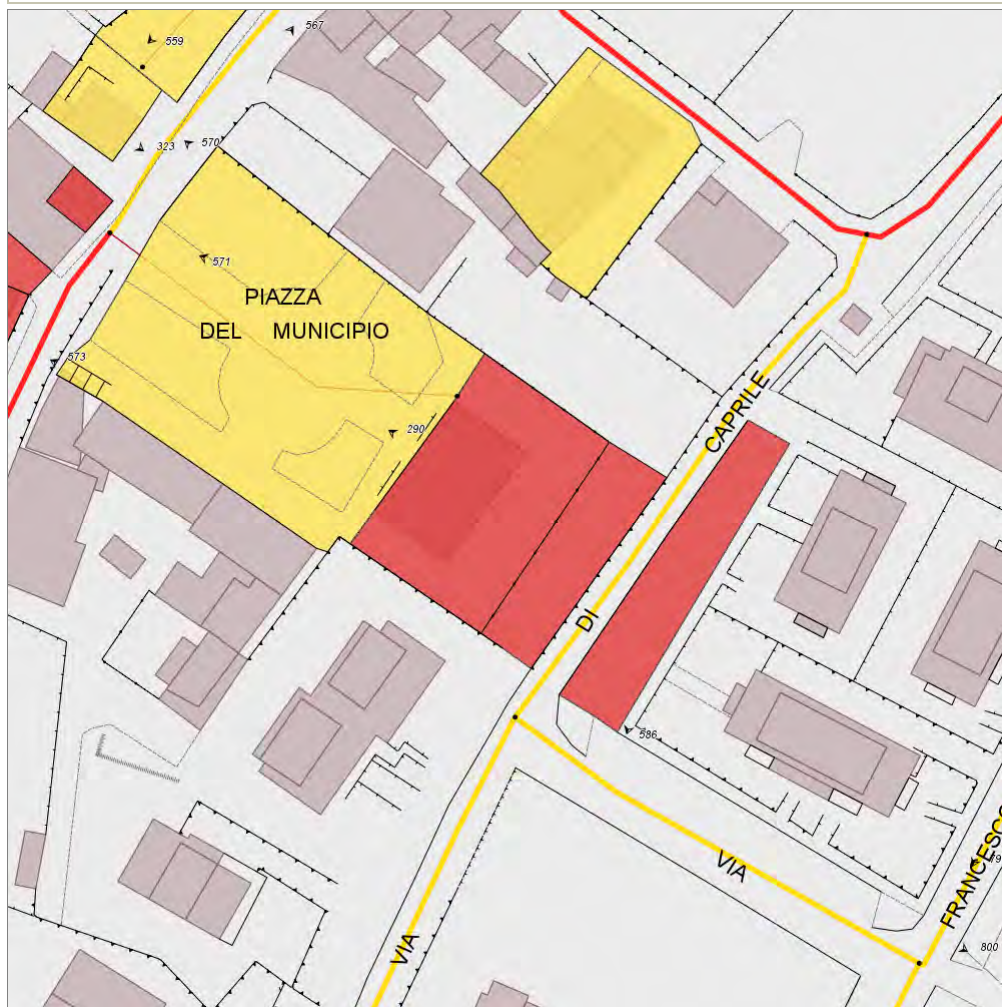
- Livello: **livello terra**
- Segnaletica: **presenti ed adeguati**
- Spazi di attesa: **carenti**
- Punto informativo: **presenti ed adeguati**
- Apparecchiature adeguate: **si**



## Report Elemento Complesso: *Edifici con resede ID6*

### Elementi semplici associati:

- Superamento dislivelli ID **18**
- Accessi ID **30**
- Percorsi e ambienti interni ID **15**
- Percorsi e ambienti interni ID **16**
- Percorsi e ambienti interni ID **17**
- Servizi igienici ID **20**
- Servizi igienici ID **21**
- Servizi igienici ID **22**
- Arredi e attrezzature (spazi interni) ID **8**
- Arredi e attrezzature (spazi interni) ID **9**



## Informazioni sull'Elemento Complesso Edifici con resede ID6

### Informazioni generali

- Data del rilievo: **26/01/2012**
- Denominazione: **Palazzo Comunale**
- Indirizzo: **Piazza del Municipio, 3**
- Individuazione catastale: **fg. 13, p. 191**
- Frequenza d'uso: **alta**
- Destinazione d'uso principale: **servizi amministrativi**
- Usi presenti: **Uffici comunali**
- Presenza di funzioni di fruizione pubblica ai piani superiori: **si**
- Titolo di godimento: **proprietà**
- Vincoli e condizionamenti: **beni storico-architettonici**

### Verifica generale accessibilità

- Accessibilità urbana per Percorsi pedonali e Parcheggi riservati: **si**
- Tipologia complesso associato: **Piazze**
- Id. complesso associato: **6**

### Valutazioni Aggregate

- Mancanza di Percorsi pedonali
- Superamento dislivelli: **prestazioni insufficienti**
- Presenza di sistema di superamento dei dislivelli utilizzabile da tutti: **no**
- Accessi: **prestazioni sufficienti**

### Valutazione complessiva

- Stato di manutenzione: **buona**
- Fruibilità da parte di tutti in autonomia: **bassa**
- Comfort: **medio**
- Sicurezza: **alta**

- **Interventi previsti: Costruzione di parcheggio lato tergale edificio con accesso anche per diversamente abili. Installazione di ascensore esterno e realizzazione di bagno per disabili piano terra utilizzando i locali esistenti.**
- **Percorsi e ambienti interni: prestazioni sufficienti**
- **Servizi igienici: prestazioni gravemente insufficienti**
- **Presenza di servizi igienici accessibili a norma: no**
- **Arredi e attrezzature (spazi interni): prestazioni sufficienti**

## Informazioni sull'Elemento Semplice Superamento dislivelli ID 18

### Informazioni

- **Descrizione: Scala di accesso ai piani superiori**
- **Tipologia: scala**
- **Visibilità dall'ingresso: si**
- **Collega il livello terra: si**

### Informazioni per Scale/Rampe

- **Larghezza adeguata: si**
- **Lunghezza adeguata: si**
- **Piano di calpestio non scivoloso: si**
- **Parapetto/cordolo adeguato: no**
- **Corrimano adeguato: no**
- **Corrimano adeguato - Note: altezza 80 cm.**
- **Individuabilità adeguata: no**
- **Illuminazione adeguata: si**

### Informazioni per Scale

- **Dimensione dei gradini adeguate: si**
- **Assenza di abbagliamento: si**
- **Presenza interruttori luce adeguata: parziale**
- **Individuabilità interruttori al buio: no**
- **Spazio tra porte e scala adeguato: si**

### Informazioni per Rampe

### Informazioni per Ascensori

### Informazioni per Scale con Servoscala

## Fotografie

FOTO n° 288 (Superamento dislivelli ID 18)




FOTO n° 289 (Superamento dislivelli ID 18)



FOTO n° 302 (Superamento dislivelli ID 18)

FOTO n° 303 (Superamento dislivelli ID 18)





## Informazioni sull'Elemento Semplice Accessi ID 30

### Informazioni

- Tipologia accesso: **principale**
  - Segnaletica: **presenti ed adeguati**
  - Individuabilità adeguata: **si**
  - Assenza di dislivelli: **no**
  - Superamento del dislivello adeguato: **si**
  - Assenza di ostacoli: **no**
  - Assenza di ostacoli - Note: **zerbino non incassato**
  - Larghezza adeguata porta o varco: **si**
  - Assenza dislivelli porta o varco: **si**
- Spazi di manovra adeguati: **no**
  - Porta o cancello adeguati: **si**
  - Campanello adeguato: **assente**
  - Citofono adeguato: **assente**

## Fotografie

FOTO n° 290 (Accessi ID 30)



FOTO n° 291 (Accessi ID 30)



FOTO n° 292 (Accessi ID 30)



FOTO n° 293 (Accessi ID 30)



## Informazioni sull'Elemento Semplice Percorsi e ambienti interni ID 15

### Informazioni

- Livello: **livello terra**
- Larghezza adeguata: **sempre**
- Possibilità di inversione di marcia: **a distanza ragionevole**
- Assenza di variazioni di livello: **sempre**
- Assenza di ostacoli che riducono la larghezza: **per pochi tratti**
- Assenza di ostacoli che riducono la larghezza - Note: **Arredi (in particolare sedute)**
- Assenza di ostacoli sporgenti: **sempre**
- Assenza di spigoli vivi: **sempre**
- Piano di calpestio adeguato: **sempre**
- Assenza dislivelli porte: **sempre**
- Larghezza adeguata porte: **sempre**
- Spazi di manovra adeguati in corrispondenza di porte: **sempre**
- Porte adeguate: **sempre**
- Illuminazione adeguata: **sempre**

### Fotografie

FOTO n° 294 (Percorsi e ambienti interni ID 15)



FOTO n° 295 (Percorsi e ambienti interni ID 15)



FOTO n° 296 (Percorsi e ambienti interni ID 15)



FOTO n° 297 (Percorsi e ambienti interni ID 15)



---

## Informazioni sull'Elemento Semplice Percorsi e ambienti interni ID 16

### Informazioni

- Livello: **altro livello**
- Livello - Note: **Piano primo**
- Larghezza adeguata: **sempre**
- Possibilità di inversione di marcia: **inesistente**
- Assenza di variazioni di livello: **sempre**
- Assenza di ostacoli che riducono la larghezza: **per la maggior parte**
- Assenza di ostacoli che riducono la larghezza - Note: **Arredi (sedute)**
- Assenza di ostacoli sporgenti: **sempre**
- Assenza di spigoli vivi: **sempre**
- Piano di calpestio adeguato: **sempre**
- Assenza dislivelli porte: **sempre**
- Larghezza adeguata porte: **sempre**
- Spazi di manovra adeguati in corrispondenza di porte: **per la maggior parte**
- Porte adeguate: **sempre**
- Illuminazione adeguata: **sempre**

---

## Fotografie

FOTO n° 298 (Percorsi e ambienti interni ID 16)



FOTO n° 299 (Percorsi e ambienti interni ID 16)



---

## Informazioni sull'Elemento Semplice Percorsi e ambienti interni ID 17

### Informazioni

- Livello: **altro livello**
- Livello - Note: **Piano secondo**
- Larghezza adeguata: **sempre**
- Possibilità di inversione di marcia: **inesistente**
- Assenza di variazioni di livello: **sempre**
- Assenza di ostacoli che riducono la larghezza: **per la maggior parte**
- Assenza di ostacoli che riducono la larghezza - Note: **Attrezzature**
- Assenza di ostacoli sporgenti: **sempre**
- Assenza di spigoli vivi: **sempre**
- Piano di calpestio adeguato: **sempre**
- Assenza dislivelli porte: **sempre**
- Larghezza adeguata porte: **sempre**
- Spazi di manovra adeguati in corrispondenza di porte: **sempre**
- Porte adeguate: **sempre**
- Illuminazione adeguata: **sempre**

---

## Fotografie

FOTO n° 300 (Percorsi e ambienti interni ID 17)



FOTO n° 402 (Percorsi e ambienti interni ID 17)



---

## Informazioni sull'Elemento Semplice Servizi igienici ID 20

### Informazioni generali


- Livello: **livello terra**
- Accessibilità: **non accessibili**

### Informazioni se accessibili

---

## Fotografie

FOTO n° 301 (Servizi igienici ID 20)





---

## Informazioni sull'Elemento Semplice Servizi igienici ID 21

### Informazioni generali

- Descrizione: **Servizi igienici al piano primo**
- Livello: **altro livello**
- Accessibilità: **non accessibili**

### Informazioni se accessibili

---

## Informazioni sull'Elemento Semplice Servizi igienici ID 22

### Informazioni generali

- Descrizione: **Servizi igienici al piano secondo**
- Livello: **altro livello**
- Accessibilità: **non accessibili**

### Informazioni se accessibili

---

## Informazioni sull'Elemento Semplice Arredi e attrezzature (spazi interni) ID 8

### Informazioni

- Livello: **livello terra**
- Segnaletica: **presenti ed adeguati**
- Spazi di attesa: **carenti**
- Punto informativo: **presenti ed adeguati**
- Apparecchiature adeguate: **no**

---

## Fotografie

FOTO n° 304 (Arredi e attrezzature (spazi interni) ID 8)



FOTO n° 305 (Arredi e attrezzature (spazi interni) ID 8)



---

## Informazioni sull'Elemento Semplice Arredi e attrezzature (spazi interni) ID 9

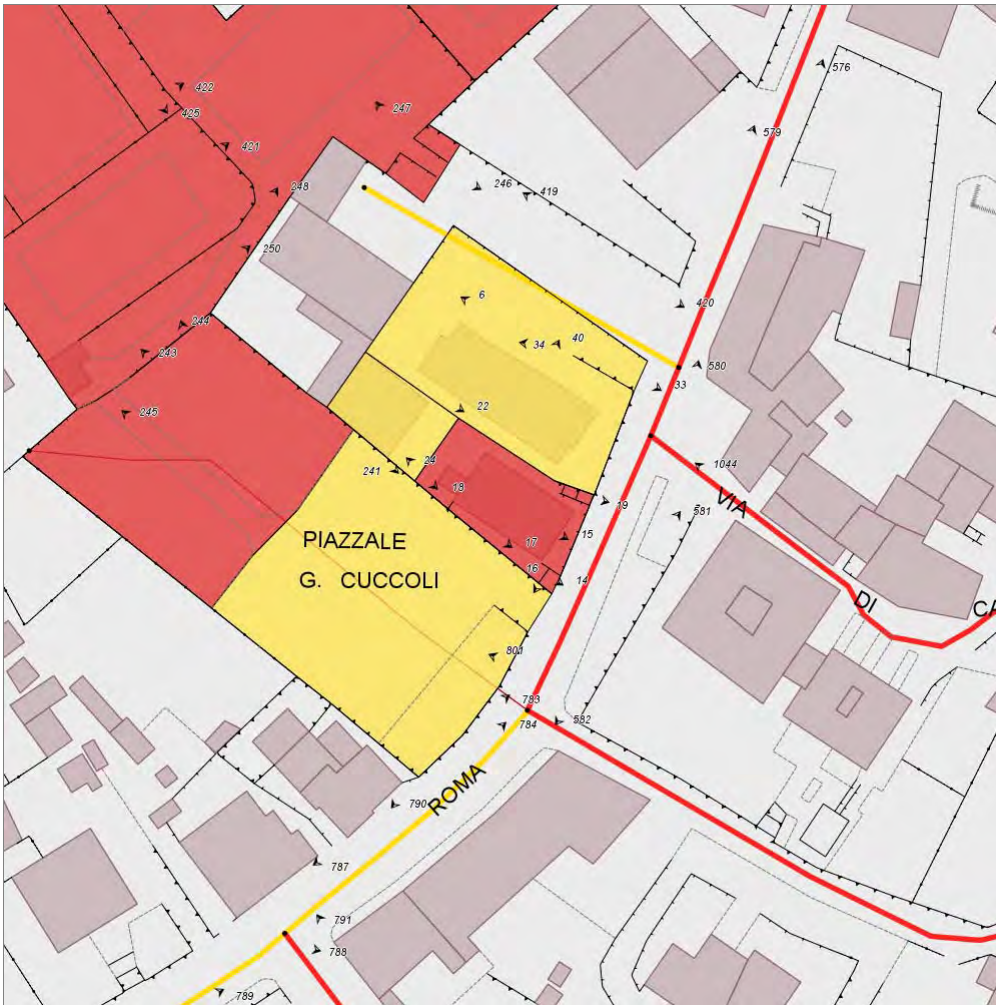
### Informazioni

- Livello: **altro livello**
- Segnaletica: **presenti ma non adeguati**
- Spazi di attesa: **carenti**

## Report Elemento Complesso: *Edifici con resede ID8*

### Elementi semplici associati:

- Percorsi pedonali ID 3
- Accessi ID 2



## Informazioni sull'Elemento Complesso Edifici con resede ID8

### Informazioni generali

- Data del rilievo: **26/01/2012**
- Denominazione: **Ex Filarmonica**
- Indirizzo: **via Roma 78/A**
- Individuazione catastale: **fg. 13 p. 166**
- Frequenza d'uso: **bassa**
- Destinazione d'uso principale: **servizi culturali|servizi culturali**
- Usi presenti: **Deposito libri Peter Russel in fase di catalogazione, magazzino per materiali.**
- Note sull'uso: **Attualmente di fatto non c'è apertura all'uso pubblico.**
- Titolo di godimento: **proprietà**
- Interventi previsti: **Ristrutturazione con trasformazione locali per usi culturali e amministrativi.**

### Verifica generale accessibilità

- Accessibilità urbana per Percorsi pedonali e Parcheggi riservati: **si**
- Motivo: **I marciapiedi su via Roma non sono però adeguati.**
- Tipologia complesso associato: **Parcheggi pubblici**
- Id. complesso associato: **15**

### Valutazioni Aggregate

- Percorsi pedonali: **prestazioni gravemente insufficienti**
- Accessi: **prestazioni sufficienti**
- Mancanza di Servizi igienici

### Valutazione complessiva

- Stato di manutenzione: **cattiva**
- Fruibilità da parte di tutti in autonomia: **bassa**
- Comfort: **basso**
- Sicurezza: **bassa**
- Annotazioni: **La protezione offerta dalla ringhiera attuale non è sufficiente.**

## Fotografie

FOTO n° 16 (Edifici con resede ID 8)



FOTO n° 17 (Edifici con resede ID 8)



FOTO n° 18 (Edifici con resede ID 8)




FOTO n° 19 (Edifici con resede ID 8)



FOTO n° 20 (Edifici con resede ID 8)



FOTO n° 21 (Edifici con resede ID 8)



---

## Informazioni sull'Elemento Semplice Percorsi pedonali ID 3

### Informazioni

- Descrizione: **scala e pianerottolo di accesso da via Roma**
- Larghezza adeguata: **sempre**
- Possibilità di inversione di marcia: **inesistente**
- Cambi di direzione in piano: **mai**
- Assenza di variazioni di livello: **per pochi tratti**
- Evidenziazione cromatica dei raccordi di quota con rampa: **mai**
- Pendenza longitudinale adeguata: **mai**
- Pendenza trasversale adeguata: **mai**
- Presenza di elementi di sostegno in caso di forte pendenza: **mai**
- Assenza di ostacoli che riducono la larghezza: **sempre**
- Assenza di ostacoli sporgenti: **sempre**
- Piano di calpestio adeguato: **sempre**
- Segnalazione passaggio percorso-zona carrabile: **mai**
- Segnalazione passaggio percorso-zona non pavimentata: **non pertinente**
- Illuminazione adeguata: **mai**

---

## Fotografie

FOTO n° 14 (Percorsi pedonali ID 3)



---

## Informazioni sull'Elemento Semplice Accessi ID 2

### Informazioni

- Descrizione: **Accesso ambiente principale**
- Tipologia accesso: **principale**
- Segnaletica: **assenti**
- Individuabilità adeguata: **si**
- Assenza di dislivelli: **no**
- Superamento del dislivello adeguato: **no**
- Assenza di ostacoli: **si**
- Larghezza adeguata porta o varco: **si**
- Assenza dislivelli porta o varco: **no**
- Spazi di manovra adeguati: **si**
- Porta o cancello adeguati: **no**
- Campanello adeguato: **assente**
- Citofono adeguato: **assente**

---

## Fotografie

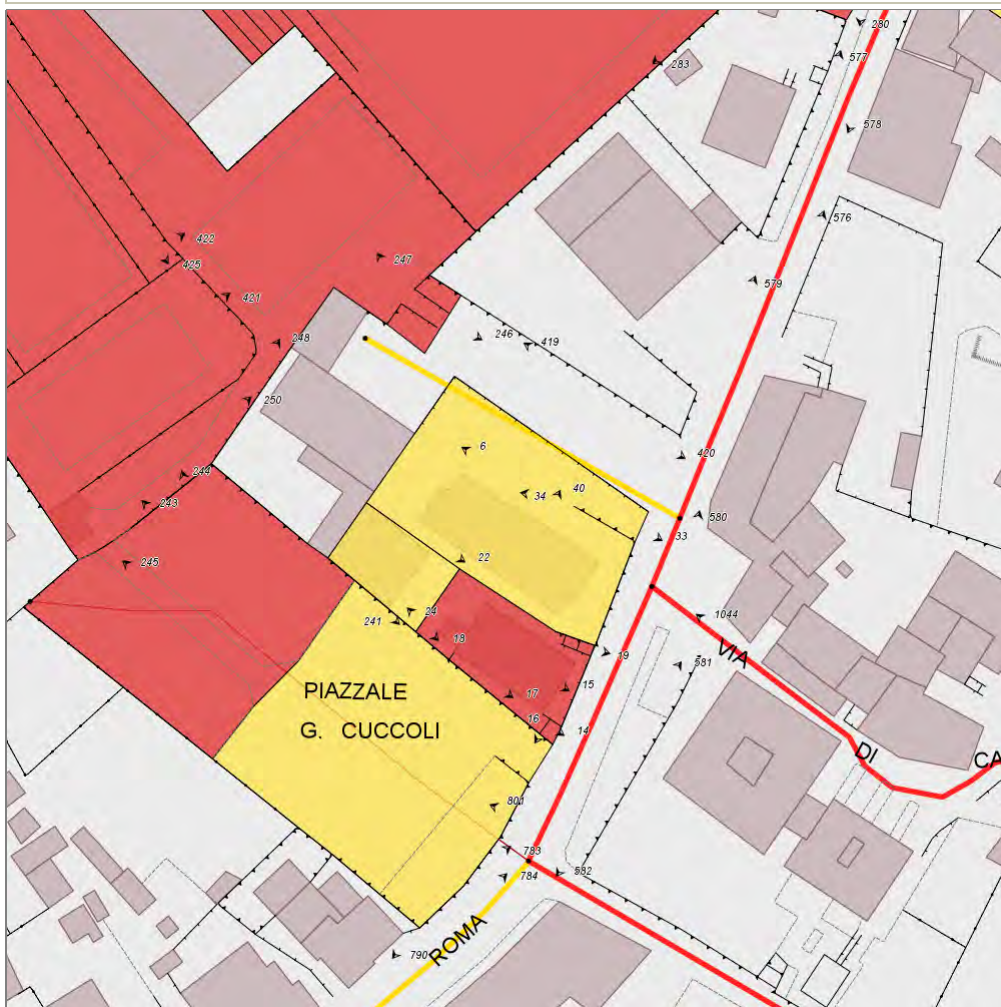
FOTO n° 15 (Accessi ID 2)



## Report Elemento Complesso: *Edifici con resede ID9*

### Elementi semplici associati:

- Percorsi pedonali ID 2
- Percorsi pedonali ID 7
- Accessi ID 1
- Percorsi e ambienti interni ID 1
- Servizi igienici ID 1
- Arredi e attrezzature (spazi interni) ID 1



## Informazioni sull'Elemento Complesso Edifici con resede ID9

### Informazioni generali

- Data del rilievo: **26/01/2012**
- Denominazione: **Distretto sanitario Pian di Scò**
- Indirizzo: **via Roma 76**
- Individuazione catastale: **fg. 13 p. 460**
- Frequenza d'uso: **alta**
- Destinazione d'uso principale: **servizi assistenziali**
- Usi presenti: **Ambulatorio per visite mediche, ufficio per prenotazione di visite**
- Titolo di godimento: **proprietà**

### Verifica generale accessibilità

- Accessibilità urbana per Percorsi pedonali e Parcheggi riservati: **si**

### Valutazione complessiva

- Stato di manutenzione: **media**
- Fruibilità da parte di tutti in autonomia: **media**
- Comfort: **medio**
- Sicurezza: **media**

### Valutazioni Aggregate

- Percorsi pedonali: **prestazioni sufficienti**
- Accessi: **prestazioni sufficienti**
- Percorsi e ambienti interni: **prestazioni sufficienti**
- Servizi igienici: **prestazioni insufficienti**
- Presenza di servizi igienici accessibili a norma: **no**
- Arredi e attrezzature (spazi interni): **prestazioni sufficienti**

---

## Informazioni sull'Elemento Semplice Percorsi pedonali ID 2

### Informazioni

- Descrizione: **percorso di accesso da nord, in parte comune a quello di accesso alla biblioteca**
- Larghezza adeguata: **sempre**
- Possibilità di inversione di marcia: **secondo norma**
- Cambi di direzione in piano: **sempre**
- Assenza di variazioni di livello: **sempre**
- Evidenziazione cromatica dei raccordi di quota con rampa: **non pertinente**
- Pendenza longitudinale adeguata: **sempre**
- Pendenza trasversale adeguata: **sempre**
- Presenza di elementi di sostegno in caso di forte pendenza: **non pertinente**
- Assenza di ostacoli che riducono la larghezza: **sempre**
- Assenza di ostacoli sporgenti: **sempre**
- Piano di calpestio adeguato: **sempre**
- Segnalazione passaggio percorso-zona carrabile: **non pertinente**
- Segnalazione passaggio percorso-zona non pavimentata: **mai**
- Illuminazione adeguata: **mai**

---

## Fotografie

FOTO n° 6 (Percorsi pedonali ID 2)





## Informazioni sull'Elemento Semplice Percorsi pedonali ID 7

### Informazioni

- Descrizione: **accesso diretto da via Roma**
- Larghezza adeguata: **sempre**
- Possibilità di inversione di marcia: **secondo norma**
- Cambi di direzione in piano: **mai**
- Assenza di variazioni di livello: **sempre**
- Evidenziazione cromatica dei raccordi di quota con rampa: **mai**
- Pendenza longitudinale adeguata: **per la maggior parte**
- Pendenza trasversale adeguata: **sempre**
- Presenza di elementi di sostegno in caso di forte pendenza: **non pertinente**
- Assenza di ostacoli che riducono la larghezza: **sempre**
- Assenza di ostacoli sporgenti: **sempre**
- Piano di calpestio adeguato: **solo in alcuni tratti**
- Piano di calpestio adeguato - Note: **la maggior parte del percorso è in ghiaia**
- Segnalazione passaggio percorso-zona carrabile: **non pertinente**
- Segnalazione passaggio percorso-zona non pavimentata: **mai**
- Illuminazione adeguata: **mai**

### Fotografie

FOTO n° 33 (Percorsi pedonali ID 7)



FOTO n° 34 (Percorsi pedonali ID 7)

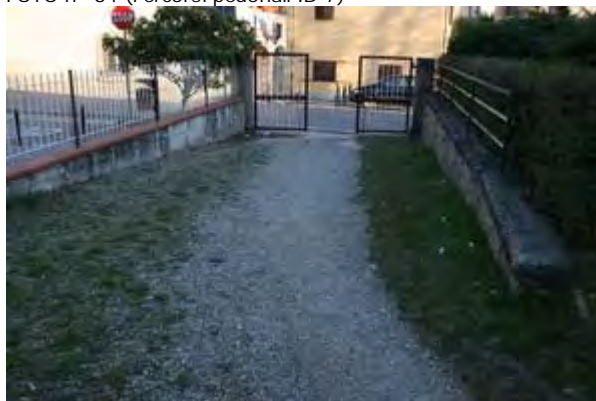


FOTO n° 40 (Percorsi pedonali ID 7)



---

## Informazioni sull'Elemento Semplice Accessi ID 1

### Informazioni

- Tipologia accesso: **principale**
- Segnaletica: **carenti**
- Individuabilità adeguata: **si**
- Assenza di dislivelli: **si**
- Assenza di ostacoli: **si**
- Larghezza adeguata porta o varco: **si**
- Assenza dislivelli porta o varco: **si**
- Spazi di manovra adeguati: **si**
- Porta o cancello adeguati: **no**
- Campanello adeguato: **assente**

---

### Fotografie

FOTO n° 11 (Accessi ID 1)



---

## Informazioni sull'Elemento Semplice Percorsi e ambienti interni ID 1

### Informazioni

- Livello: **livello terra**
- Larghezza adeguata: **sempre**
- Possibilità di inversione di marcia: **secondo norma**
- Assenza di variazioni di livello: **sempre**
- Assenza di ostacoli che riducono la larghezza: **sempre**
- Assenza di ostacoli sporgenti: **sempre**
- Assenza di spigoli vivi: **sempre**
- Piano di calpestio adeguato: **sempre**
- Assenza dislivelli porte: **sempre**
- Larghezza adeguata porte: **sempre**
- Spazi di manovra adeguati in corrispondenza di porte: **sempre**
- Porte adeguate: **sempre**
- Illuminazione adeguata: **sempre**

---

## Fotografie

FOTO n° 10 (Percorsi e ambienti interni ID 1)



---

## Informazioni sull'Elemento Semplice Servizi igienici ID 1

### Informazioni generali

- Descrizione: **servizi igienici per il pubblico (non all'interno degli ambulatori)**
- Livello: **livello terra**
- Accessibilità: **accessibili non a norma (parziale rispondenza)**

### Informazioni se accessibili

- Individuabilità adeguata: **no**
- Piano di calpestio non scivoloso: **si**
- WC adeguati: **no**
- Lavabi adeguati: **no**
- Campanello di emergenza adeguato: **assente**
- Porta adeguata: **no**
- Arredi adeguati: **no**
- Illuminazione adeguata: **si**

---

## Fotografie

FOTO n° 12 (Servizi igienici ID 1)



FOTO n° 13 (Servizi igienici ID 1)



---

## Informazioni sull'Elemento Semplice Arredi e attrezzature (spazi interni) ID 1

### Informazioni

- Segnaletica: **presenti ed adeguati**
- Spazi di attesa: **presenti ed adeguati**
- Punto informativo: **assenti**

## Report Elemento Complesso: *Edifici con resede ID10*

### Elementi semplici associati:

- Percorsi pedonali ID **94**
- Accessi ID **44**



## Informazioni sull'Elemento Complesso Edifici con resede ID10

### Informazioni generali

- Data del rilievo: **12/03/2012**
- Denominazione: **Cappella di Casabiondo**
- Frequenza d'uso: **media**
- Destinazione d'uso principale: **servizi per il culto**
- Titolo di godimento: **altro**
- Titolo di godimento - Altro: **Al catasto non risulta la proprietà pubblica.**
- Vincoli e condizionamenti: **beni storico-architettonici**

### Verifica generale accessibilità

- Accessibilità urbana per Percorsi pedonali e Parcheggi riservati: **no**
- Motivo: **Non esistono parcheggi nelle vicinanze. E' comunque possibile raggiungere l'area in auto.**

### Valutazioni Aggregate

- Percorsi pedonali: **prestazioni sufficienti**
- Accessi: **prestazioni insufficienti**
- Mancanza di Servizi igienici

### Valutazione complessiva

- Stato di manutenzione: **buona**
- Fruibilità da parte di tutti in autonomia: **bassa**
- Comfort: **medio**
- Sicurezza: **media**
- Annotazioni: **L'area verde di pertinenza non è accessibile nè fruibile.**

## Informazioni sull'Elemento Semplice Percorsi pedonali ID 94

### Informazioni

- Descrizione: **sagrato davanti alla chiesa**
- Larghezza adeguata: **sempre**
- Possibilità di inversione di marcia: **secondo norma**
- Cambi di direzione in piano: **solo in alcuni casi**
- Assenza di variazioni di livello: **sempre**
- Evidenziazione cromatica dei raccordi di quota con rampa: **non pertinente**
- Pendenza longitudinale adeguata: **sempre**
- Pendenza trasversale adeguata: **sempre**
- Presenza di elementi di sostegno in caso di forte pendenza: **non pertinente**
- Assenza di ostacoli che riducono la larghezza: **sempre**
- Assenza di ostacoli sporgenti: **sempre**
- Piano di calpestio adeguato: **sempre**
- Segnalazione passaggio percorso-zona carrabile: **mai**
- Segnalazione passaggio percorso-zona non pavimentata: **solo in alcuni tratti**
- Illuminazione adeguata: **solo in alcuni tratti**

## Fotografie

FOTO n° 603 (Percorsi pedonali ID 94)



FOTO n° 604 (Percorsi pedonali ID 94)



FOTO n° 605 (Percorsi pedonali ID 94)



FOTO n° 606 (Percorsi pedonali ID 94)



---

## Informazioni sull'Elemento Semplice Accessi ID 44

### Informazioni

- Descrizione: **Ingresso alla chiesa**
- Tipologia accesso: **principale**
- Segnaletica: **assenti**
- Individuabilità adeguata: **si**
- Assenza di dislivelli: **no**
- Superamento del dislivello adeguato: **no**
- Assenza di ostacoli: **si**
- Larghezza adeguata porta o varco: **si**
- Assenza dislivelli porta o varco: **si**
- Spazi di manovra adeguati: **no**
- Porta o cancello adeguati: **no**
- Porta o cancello adeguati - Note: **si tratta di un edificio di pregio e di valore storico**



## Report Elemento Complesso: *Edifici con resede ID12*

### Elementi semplici associati:

- Percorsi pedonali ID **38**
- Accessi ID **4**
- Percorsi e ambienti interni ID **2**
- Servizi igienici ID **2**



## Informazioni sull'Elemento Complesso Edifici con resede ID12

### Informazioni generali

- Data del rilievo: **26/01/2012**
- Denominazione: **Ex Macelli**
- Indirizzo: **Strada Provinciale Fiorentina**
- Individuazione catastale: **fg. 18, p. 118**
- Frequenza d'uso: **bassa**
- Destinazione d'uso principale: **servizi ricreativi**
- Usi presenti: **locali per attività ricreative (in particolare musica)**
- Note sull'uso: **attualmente dismesso**
- Titolo di godimento: **proprietà**

### Verifica generale accessibilità

- Accessibilità urbana per Percorsi pedonali e Parcheggi riservati: **no**
- Motivo: **Non sono presenti parcheggi riservati nè percorsi adeguati.**

### Valutazioni Aggregate

- Percorsi pedonali: **prestazioni insufficienti**
- Accessi: **prestazioni sufficienti**
- Percorsi e ambienti interni: **rispondenza ai requisiti totale**
- Servizi igienici: **prestazioni gravemente insufficienti**
- Presenza di servizi igienici accessibili a norma: **no**

### Valutazione complessiva

- Stato di manutenzione: **pessima**
- Fruibilità da parte di tutti in autonomia: **bassa**
- Comfort: **basso**
- Sicurezza: **bassa**
- Annotazioni: **I locali necessiterebbero di un intervento di risanamento soprattutto a causa dei problemi di umidità.**

## Fotografie

FOTO n° 47 (Edifici con resede ID 12)



FOTO n° 48 (Edifici con resede ID 12)



---

## Informazioni sull'Elemento Semplice Percorsi pedonali ID 38

### Informazioni

- Larghezza adeguata: **sempre**
- Possibilità di inversione di marcia: **secondo norma**
- Cambi di direzione in piano: **sempre**
- Assenza di variazioni di livello: **per la maggior parte**
- Pendenza longitudinale adeguata: **sempre**
- Pendenza trasversale adeguata: **sempre**
- Presenza di elementi di sostegno in caso di forte pendenza: **non pertinente**
- Assenza di ostacoli che riducono la larghezza: **sempre**
- Assenza di ostacoli sporgenti: **sempre**
- Piano di calpestio adeguato: **solo in alcuni tratti**
- Piano di calpestio adeguato - Note: **Pavimentazione sconnessa.**
- Segnalazione passaggio percorso-zona carrabile: **non pertinente**
- Segnalazione passaggio percorso-zona non pavimentata: **mai**
- Illuminazione adeguata: **mai**

---

## Fotografie

FOTO n° 227 (Percorsi pedonali ID 38)



---

## Informazioni sull'Elemento Semplice Accessi ID 4

### Informazioni

- Descrizione: **ingresso dalla strada (cancello)**
- Tipologia accesso: **principale**
- Segnaletica: **assenti**
- Individuabilità adeguata: **si**
- Assenza di dislivelli: **no**
- Superamento del dislivello adeguato: **si**
- Assenza di ostacoli: **si**
- Larghezza adeguata porta o varco: **si**
- Assenza dislivelli porta o varco: **si**
- Spazi di manovra adeguati: **si**
- Porta o cancello adeguati: **no**
- Campanello adeguato: **assente**
- Citofono adeguato: **assente**

---

## Fotografie

FOTO n° 43 (Accessi ID 4)



FOTO n° 44 (Accessi ID 4)



---

## Informazioni sull'Elemento Semplice Percorsi e ambienti interni ID 2

### Informazioni

- Livello: **livello terra**
- Larghezza adeguata: **sempre**
- Possibilità di inversione di marcia: **secondo norma**
- Assenza di variazioni di livello: **sempre**
- Assenza di ostacoli che riducono la larghezza: **sempre**
- Assenza di ostacoli sporgenti: **sempre**
- Assenza di spigoli vivi: **sempre**
- Piano di calpestio adeguato: **sempre**
- Assenza dislivelli porte: **sempre**
- Larghezza adeguata porte: **sempre**
- Spazi di manovra adeguati in corrispondenza di porte: **sempre**
- Porte adeguate: **mai**
- Illuminazione adeguata: **mai**

---

## Informazioni sull'Elemento Semplice Servizi igienici ID 2

### Informazioni generali

- Livello: **livello terra**
- Accessibilità: **accessibili non a norma (parziale rispondenza)**

### Informazioni se accessibili

- Individuabilità adeguata: **no**
- Piano di calpestio non scivoloso: **si**
- WC adeguati: **no**
- WC adeguati - Note: **tipo di sanitario non adeguato**
- Lavabi adeguati: **no**
- Lavabi adeguati - Note: **spazio di accostamento non adeguato**
- Campanello di emergenza adeguato: **assente**
- Porta adeguata: **no**
- Arredi adeguati: **no**
- Arredi adeguati - Note: **assenti**
- Illuminazione adeguata: **no**

---

## Fotografie

FOTO n° 45 (Servizi igienici ID 2)



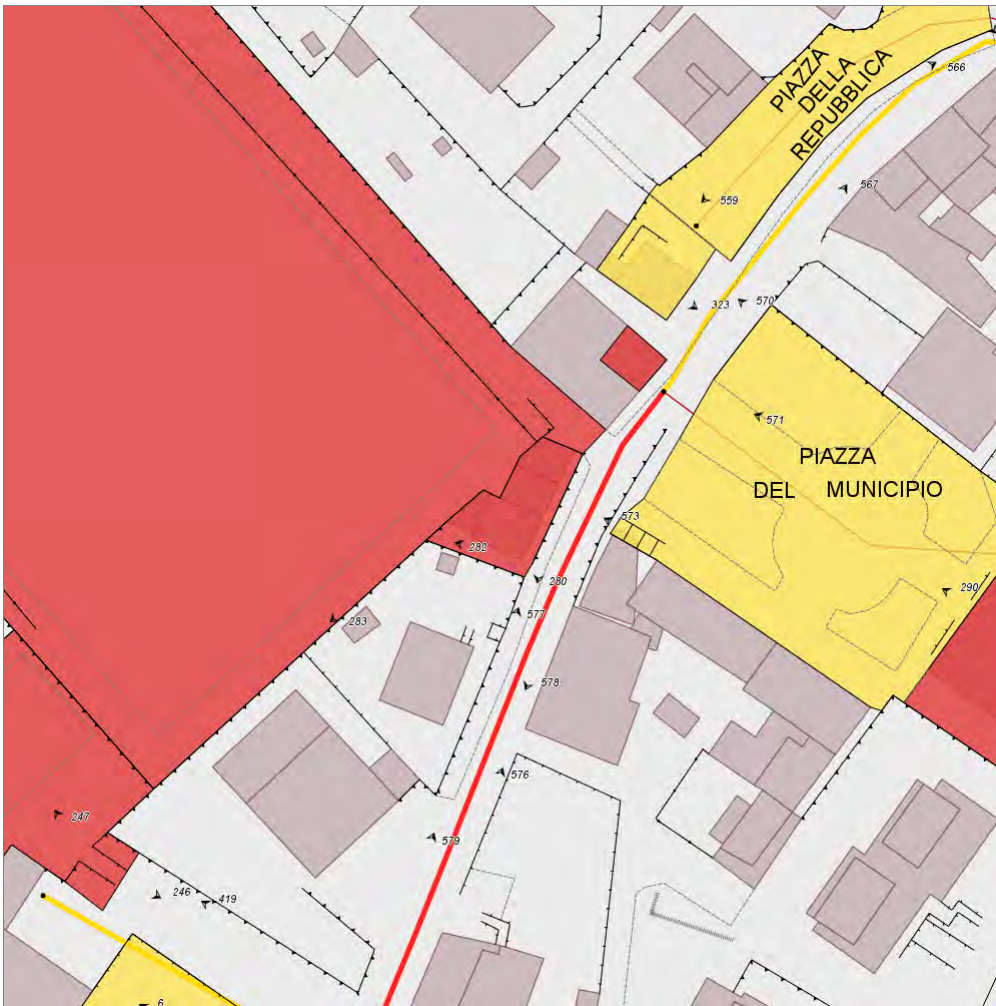
FOTO n° 46 (Servizi igienici ID 2)



## Report Elemento Complesso: *Edifici con resede ID13*

### Elementi semplici associati:

- Percorsi pedonali ID **45**
- Superamento dislivelli ID **17**
- Accessi ID **29**
- Percorsi e ambienti interni ID **14**
- Servizi igienici ID **19**



## Informazioni sull'Elemento Complesso Edifici con resede ID13

### Informazioni generali

- Data del rilievo: **26/01/2012**
- Denominazione: **Spogliatoi del campo sportivo di Pian di Scò**
- Indirizzo: **via Roma, 66**
- Individuazione catastale: **fg. 13, p. 268**
- Frequenza d'uso: **alta**
- Destinazione d'uso principale: **servizi sportivi coperti**
- Usi presenti: **Spogliatoi a servizio del campo di calcio**
- Titolo di godimento: **proprietà**

### Verifica generale accessibilità

- Accessibilità urbana per Percorsi pedonali e Parcheggi riservati: **no**
- Motivo: **Non esistono percorsi adeguati di collegamento ai parcheggi.**

### Valutazione complessiva

- Stato di manutenzione: **media**
- Fruibilità da parte di tutti in autonomia: **bassa**
- Comfort: **basso**
- Sicurezza: **media**

### Valutazioni Aggregate

- Percorsi pedonali: **prestazioni insufficienti**
- Superamento dislivelli: **prestazioni insufficienti**
- Presenza di sistema di superamento dei dislivelli utilizzabile da tutti: **no**
- Accessi: **prestazioni insufficienti**
- Percorsi e ambienti interni: **prestazioni sufficienti**
- Servizi igienici: **prestazioni gravemente insufficienti**
- Presenza di servizi igienici

## Informazioni sull'Elemento Semplice Percorsi pedonali ID 45

### Informazioni

- Descrizione: **Percorso con breve scalinata da via Roma e percorso di collegamento alle scale per accedere al campo**
- Larghezza adeguata: **sempre**
- Possibilità di inversione di marcia: **a distanza eccessiva**
- Cambi di direzione in piano: **sempre**
- Assenza di variazioni di livello: **per la maggior parte**
- Pendenza longitudinale adeguata: **sempre**
- Pendenza trasversale adeguata: **sempre**
- Presenza di elementi di sostegno in caso di forte pendenza: **mai**
- Assenza di ostacoli che riducono la larghezza: **sempre**
- Assenza di ostacoli sporgenti: **sempre**
- Piano di calpestio adeguato: **sempre**
- Segnalazione passaggio percorso-zona carrabile: **non pertinente**
- Segnalazione passaggio percorso-zona non pavimentata: **non pertinente**
- Illuminazione adeguata: **solo in alcuni tratti**

## Fotografie

FOTO n° 280 (Percorsi pedonali ID 45)



FOTO n° 281 (Percorsi pedonali ID 45)



FOTO n° 282 (Percorsi pedonali ID 45)



FOTO n° 283 (Percorsi pedonali ID 45)



FOTO n° 286 (Percorsi pedonali ID 45)





---

## Informazioni sull'Elemento Semplice Superamento dislivelli ID 17

### Informazioni

- Descrizione: **Scala di accesso al campo**
- Tipologia: **scala**
- Visibilità dall'ingresso: **no**
- Collega il livello terra: **si**

### Informazioni per Scale/Rampe

- Larghezza adeguata: **si**
- Lunghezza adeguata: **si**
- Piano di calpestio non scivoloso: **si**
- Corrimano adeguato: **no**
- Individuabilità adeguata: **no**
- Illuminazione adeguata: **no**
- Protezione dagli agenti atmosferici: **no**

### Informazioni per Scale

- Dimensione dei gradini adeguate: **si**

### Informazioni per Rampe

### Informazioni per Ascensori

### Informazioni per Scale con Servoscala

---

## Fotografie

FOTO n° 284 (Superamento dislivelli ID 17)



---

## Informazioni sull'Elemento Semplice Accessi ID 29

### Informazioni

- Descrizione: **Ingressi alle varie parti dell'edificio**
- Tipologia accesso: **principale**
- Segnaletica: **carenti**
- Individuabilità adeguata: **si**
- Assenza di dislivelli: **no**
- Superamento del dislivello adeguato: **no**
- Assenza di ostacoli: **si**
- Larghezza adeguata porta o varco: **si**
- Assenza dislivelli porta o varco: **si**
- Spazi di manovra adeguati: **si**
- Porta o cancello adeguati: **si**

---

## Fotografie

FOTO n° 285 (Accessi ID 29)



---

## Informazioni sull'Elemento Semplice Percorsi e ambienti interni ID 14

### Informazioni

- Livello: **livello terra**
- Larghezza adeguata: **sempre**
- Possibilità di inversione di marcia: **a distanza ragionevole**
- Assenza di variazioni di livello: **sempre**
- Assenza di ostacoli che riducono la larghezza: **sempre**
- Assenza di ostacoli sporgenti: **sempre**
- Assenza di spigoli vivi: **sempre**
- Piano di calpestio adeguato: **sempre**
- Assenza dislivelli porte: **sempre**
- Larghezza adeguata porte: **per la maggior parte**
- Spazi di manovra adeguati in corrispondenza di porte: **solo in alcuni casi**
- Porte adeguate: **sempre**
- Illuminazione adeguata: **sempre**

---

## Fotografie

FOTO n° 287 (Percorsi e ambienti interni ID 14)



---

## Informazioni sull'Elemento Semplice Servizi igienici ID 19

### Informazioni generali

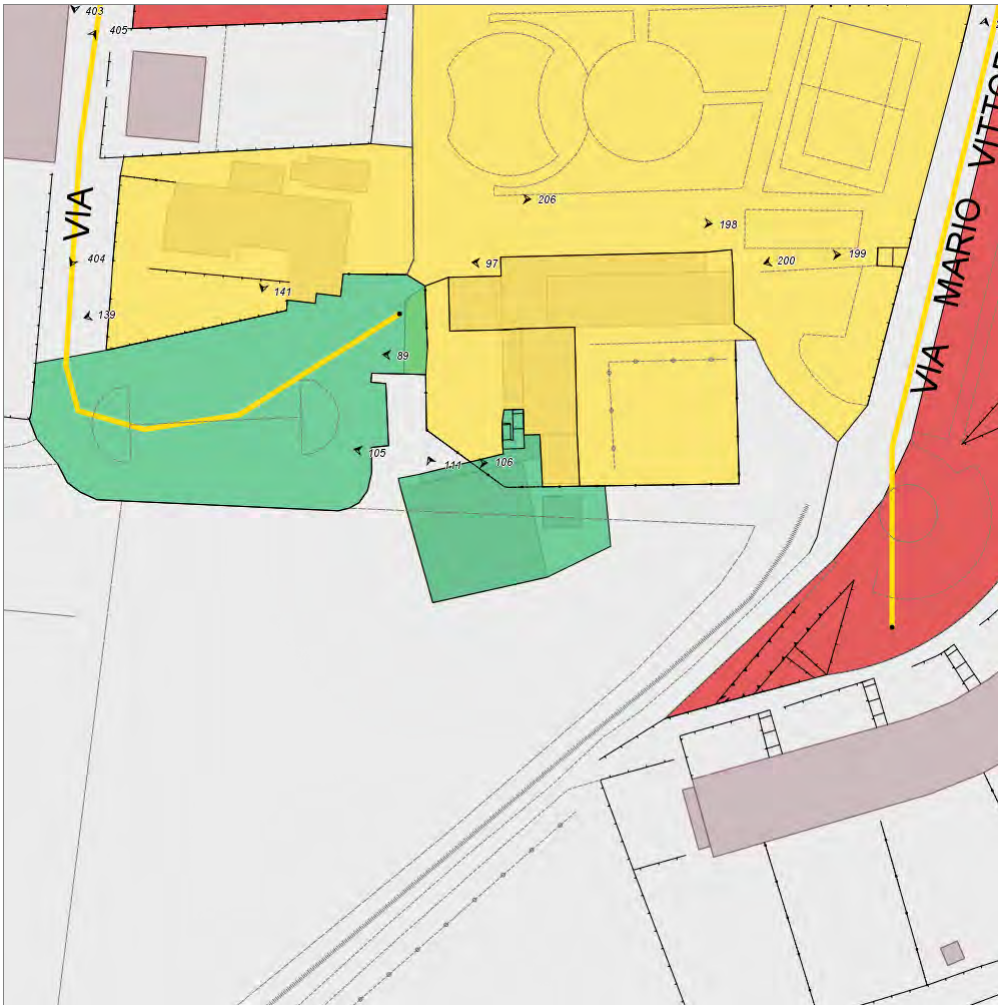
- Livello: **livello terra**
- Accessibilità: **non accessibili**

### Informazioni se accessibili

## Report Elemento Complesso: *Edifici con resede ID15*

### Elementi semplici associati:

- Percorsi pedonali ID **14**
- Superamento dislivelli ID **4**
- Superamento dislivelli ID **5**
- Accessi ID **16**
- Percorsi e ambienti interni ID **8**
- Servizi igienici ID **11**
- Arredi e attrezzature (spazi interni) ID **5**



## Informazioni sull'Elemento Complesso Edifici con resede ID15

### Informazioni generali

- Data del rilievo: **26/01/2012**
- Denominazione: **Palestra Comunale di Faella**
- Indirizzo: **via dell'Asilo, 14**
- Individuazione catastale: **fg. 19, p. 893-551-173**
- Frequenza d'uso: **alta**
- Destinazione d'uso principale: **servizi sportivi coperti**
- Usi presenti: **Palestra utilizzata per attività sportive legate alla scuola e per attività a livello agonistico.**
- Titolo di godimento: **proprietà**

### Verifica generale accessibilità

- Accessibilità urbana per Percorsi pedonali e Parcheggi riservati: **si**
- Tipologia complesso associato: **Parcheggi pubblici**
- I.d. complesso associato: **7**

### Valutazione complessiva

- Stato di manutenzione: **buona**
- Fruibilità da parte di tutti in autonomia: **alta**
- Comfort: **alto**
- Sicurezza: **alta**

### Valutazioni Aggregate

- Percorsi pedonali: **prestazioni sufficienti**
- Superamento dislivelli: **prestazioni sufficienti**
- Presenza di sistema di superamento dei dislivelli utilizzabile da tutti: **si**
- Accessi: **rispondenza ai requisiti totale**
- Percorsi e ambienti interni:

**rispondenza ai requisiti totale**

- **Servizi igienici: rispondenza ai requisiti totale**
- **Presenza di servizi igienici accessibili a norma: **si****
- **Arredi e attrezzature (spazi interni): rispondenza ai requisiti totale**

---

## Fotografie

FOTO n° 105 (Edifici con resede ID 15)



---

## Informazioni sull'Elemento Semplice Percorsi pedonali ID 14

### Informazioni

- Descrizione: **Marciapiede davanti all'edificio**
- Larghezza adeguata: **sempre**
- Possibilità di inversione di marcia: **secondo norma**
- Cambi di direzione in piano: **sempre**
- Assenza di variazioni di livello: **sempre**
- Evidenziazione cromatica dei raccordi di quota con rampa: **sempre**
- Pendenza longitudinale adeguata: **sempre**
- Pendenza trasversale adeguata: **sempre**
- Presenza di elementi di sostegno in caso di forte pendenza: **non pertinente**
- Assenza di ostacoli che riducono la larghezza: **sempre**
- Assenza di ostacoli sporgenti: **sempre**
- Piano di calpestio adeguato: **sempre**
- Segnalazione passaggio percorso-zona carrabile: **mai**
- Segnalazione passaggio percorso-zona non pavimentata: **non pertinente**
- Illuminazione adeguata: **solo in alcuni tratti**

---

## Fotografie

FOTO n° 108 (Percorsi pedonali ID 14)



FOTO n° 106 (Percorsi pedonali ID 14)



---

## Informazioni sull'Elemento Semplice Superamento dislivelli ID 4

### Informazioni

- Descrizione: Collegamento alla Scuola media
- Tipologia: rampa
- Visibilità dall'ingresso: **si**
- Collega il livello terra: **si**

### Informazioni per Scale/Rampe

- Larghezza adeguata: **si**
- Lunghezza adeguata: **si**
- Piano di calpestio non scivoloso: **si**
- Parapetto/cordolo adeguato: **si**
- Corrimano adeguato: **si**
- Individuabilità adeguata: **no**
- Illuminazione adeguata: **no**
- Protezione dagli agenti atmosferici: **no**

### Informazioni per Scale

#### Informazioni per Rampe

- Pendenza adeguata: **si**
- Dislivello adeguato: **si**
- Possibilità di inversione marcia: **secondo norma**

#### Informazioni per Ascensori

#### Informazioni per Scale con Servoscala

---

## Fotografie

FOTO n° 107 (Superamento dislivelli ID 4)





---

## Informazioni sull'Elemento Semplice Superamento dislivelli ID 5

### Informazioni

- Descrizione: **Collegamento alla Scuola**
- Tipologia: **scala**
- Visibilità dall'ingresso: **si**
- Collega il livello terra: **si**

### Informazioni per Scale/Rampe

- Larghezza adeguata: **si**
- Lunghezza adeguata: **si**
- Piano di calpestio non scivoloso: **si**
- Corrimano adeguato: **parzialmente**
- Individuabilità adeguata: **solo cromatica**
- Illuminazione adeguata: **no**
- Protezione dagli agenti atmosferici: **si**

### Informazioni per Scale

- Dimensione dei gradini adeguate: **si**

### Informazioni per Rampe

### Informazioni per Ascensori

### Informazioni per Scale con Servoscala

---

## Fotografie

FOTO n° 109 (Superamento dislivelli ID 5)



FOTO n° 110 (Superamento dislivelli ID 5)



---

## Informazioni sull'Elemento Semplice Accessi ID 16

### Informazioni

- Tipologia accesso: **principale**
- Segnaletica: **carenti**
- Individuabilità adeguata: **si**
- Assenza di dislivelli: **si**
- Assenza di ostacoli: **si**
- Larghezza adeguata porta o varco: **si**
- Assenza dislivelli porta o varco: **si**
- Spazi di manovra adeguati: **si**
- Porta o cancello adeguati: **si**
- Campanello adeguato: **si**
- Citofono adeguato: **assente**

---

## Fotografie

FOTO n° 111 (Accessi ID 16)



---

## Informazioni sull'Elemento Semplice Percorsi e ambienti interni ID 8

### Informazioni

- Livello: **livello terra**
- Larghezza adeguata: **sempre**
- Possibilità di inversione di marcia: **secondo norma**
- Assenza di variazioni di livello: **sempre**
- Assenza di ostacoli che riducono la larghezza: **sempre**
- Assenza di ostacoli sporgenti: **sempre**
- Assenza di spigoli vivi: **sempre**
- Piano di calpestio adeguato: **sempre**
- Assenza dislivelli porte: **sempre**
- Larghezza adeguata porte: **sempre**
- Spazi di manovra adeguati in corrispondenza di porte: **sempre**
- Porte adeguate: **sempre**
- Illuminazione adeguata: **sempre**

---

## Fotografie

FOTO n° 115 (Percorsi e ambienti interni ID 8)



## Informazioni sull'Elemento Semplice Servizi igienici ID 11

### Informazioni generali

- Descrizione: **Quattro blocchi di servizi igienici**
- Livello: **livello terra**
- Accessibilità: **secondo norma**

### Informazioni se accessibili

- Individuabilità adeguata: **si**
- Piano di calpestio non scivoloso: **si**
- WC adeguati: **si**
- Lavabi adeguati: **si**
- Docce adeguate: **si**
- Campanello di emergenza adeguato: **si**
- Porta adeguata: **si**
- Arredi adeguati: **si**
- Illuminazione adeguata: **si**

## Fotografie


FOTO n° 112 (Servizi igienici ID 11)



FOTO n° 113 (Servizi igienici ID 11)



FOTO n° 114 (Servizi igienici ID 11)



---

## Informazioni sull'Elemento Semplice Arredi e attrezzature (spazi interni) ID 5

### Informazioni

- Livello: **livello terra**
- Segnaletica: **presenti ed adeguati**
- Spazi di attesa: **presenti ed adeguati**
- Punto informativo: **assenti**
- Apparecchiature adeguate: **si**

---

## Fotografie

FOTO n° 116 (Arredi e attrezzature (spazi interni) ID 5)



FOTO n° 117 (Arredi e attrezzature (spazi interni) ID 5)



## Report Elemento Complesso: *Edifici con resede ID16*

### Elementi semplici associati:

- Percorsi pedonali ID **50**
- Percorsi pedonali ID **51**
- Superamento dislivelli ID **28**
- Accessi ID **40**
- Accessi ID **41**
- Accessi ID **42**
- Percorsi e ambienti interni ID **23**
- Percorsi e ambienti interni ID **24**
- Servizi igienici ID **29**
- Servizi igienici ID **30**



## Informazioni sull'Elemento Complesso Edifici con resede ID16

### Informazioni generali

- Data del rilievo: **26/01/2012**
- Denominazione: **Scuola Elementare di Pian di Scò**
- Indirizzo: **via Roma, 191**
- Individuazione catastale: **fg. 14, p. 91**
- Frequenza d'uso: **alta**
- Destinazione d'uso principale: **servizi per l'istruzione**
- Usi presenti: **Scuola Elementare**
- Presenza di funzioni di fruizione pubblica ai piani superiori: **si**
- Titolo di godimento: **proprietà**
- Interventi recenti: **Sono stati eseguiti alcuni interventi volti alla eliminazione delle barriere**

### Verifica generale accessibilità

- Accessibilità urbana per Percorsi pedonali e Parcheggi riservati: **si**
- Motivo: **Manca un percorso adeguato dal parcheggio riservato lungo via Roma.**

### Valutazioni Aggregate

- Percorsi pedonali: **prestazioni sufficienti**
- Superamento dislivelli: **prestazioni insufficienti**
- Presenza di sistema di superamento dei dislivelli utilizzabile da tutti: **no**

### Valutazione complessiva

- Stato di manutenzione: **media**
- Fruibilità da parte di tutti in autonomia: **bassa**
- Comfort: **medio**
- Sicurezza: **media**

architettoniche, quali adeguamento bagni, realizzazione di rampe, installazione di montascale e realizzazione di percorsi esterni di accesso alla scuola e alla palestra.

- Accessi: prestazioni sufficienti
- Percorsi e ambienti interni: prestazioni sufficienti
- Servizi igienici: prestazioni sufficienti
- Presenza di servizi igienici accessibili a norma: **si**

---

## Informazioni sull'Elemento Semplice Percorsi pedonali ID 50

### Informazioni

- Descrizione: **Percorso di collegamento a via Roma (in parte in comune alle altre funzioni)**
- Larghezza adeguata: **sempre**
- Possibilità di inversione di marcia: **secondo norma**
- Cambi di direzione in piano: **sempre**
- Assenza di variazioni di livello: **sempre**
- Pendenza longitudinale adeguata: **sempre**
- Pendenza trasversale adeguata: **sempre**
- Presenza di elementi di sostegno in caso di forte pendenza: **non pertinente**
- Assenza di ostacoli che riducono la larghezza: **sempre**
- Assenza di ostacoli sporgenti: **sempre**
- Piano di calpestio adeguato: **per la maggior parte**
- Segnalazione passaggio percorso-zona carrabile: **mai**
- Segnalazione passaggio percorso-zona non pavimentata: **mai**
- Illuminazione adeguata: **per la maggior parte**

---

## Fotografie

FOTO n° 376 (Percorsi pedonali ID 50)



---

## Informazioni sull'Elemento Semplice Percorsi pedonali ID 51


### Informazioni

- Descrizione: **Percorsi esterni nell'area di pertinenza**
- Larghezza adeguata: **sempre**
- Possibilità di inversione di marcia: **a distanza ragionevole**
- Cambi di direzione in piano: **sempre**
- Assenza di variazioni di livello: **per pochi tratti**
- Pendenza longitudinale adeguata: **sempre**
- Pendenza trasversale adeguata: **sempre**
- Presenza di elementi di sostegno in caso di forte pendenza: **non pertinente**
- Assenza di ostacoli che riducono la larghezza: **sempre**
- Assenza di ostacoli sporgenti: **sempre**
- Piano di calpestio adeguato: **mai**
- Piano di calpestio adeguato - Note: **Tipo di pavimentazione non adeguata, sentiero in terra battuta**
- Segnalazione passaggio percorso-zona carrabile: **mai**
- Segnalazione passaggio percorso-zona non pavimentata: **mai**
- Illuminazione adeguata: **mai**

---

## Fotografie

FOTO n° 377 (Percorsi pedonali ID 51)





---

## Informazioni sull'Elemento Semplice Superamento dislivelli ID 28

### Informazioni

- Descrizione: **Rampa di collegamento tra il livello di ingresso e la parte delle aule**
- Tipologia: **rampa**
- Visibilità dall'ingresso: **si**
- Collega il livello terra: **si**

### Informazioni per Scale/Rampe

- Larghezza adeguata: **si**
- Lunghezza adeguata: **si**
- Piano di calpestio non scivoloso: **si**
- Parapetto/cordolo adeguato: **no**
- Corrimano adeguato: **parzialmente**
- Individuabilità adeguata: **solo cromatica**
- Illuminazione adeguata: **si**

### Informazioni per Scale

#### Informazioni per Rampe

- Pendenza adeguata: **no**
- Dislivello adeguato: **si**
- Possibilità di inversione marcia: **secondo norma**

#### Informazioni per Ascensori

#### Informazioni per Scale con Servoscala

---

## Fotografie

FOTO n° 378 (Superamento dislivelli ID 28)



FOTO n° 379 (Superamento dislivelli ID 28)



---

## Informazioni sull'Elemento Semplice Accessi ID 40

### Informazioni

- Descrizione: **Ingresso principale all'edificio**
- Tipologia accesso: **principale**
- Segnaletica: **presenti ed adeguati**
- Individuabilità adeguata: **si**
- Assenza di dislivelli: **no**
- Superamento del dislivello adeguato: **no**
- Assenza di ostacoli: **no**
- Assenza di ostacoli - Note: **Zerbino non incassato**
- Larghezza adeguata porta o varco: **si**
- Assenza dislivelli porta o varco: **si**
- Spazi di manovra adeguati: **si**
- Porta o cancello adeguati: **si**
- Campanello adeguato: **si**
- Citofono adeguato: **assente**

---

## Fotografie

FOTO n° 385 (Accessi ID 40)



FOTO n° 386 (Accessi ID 40)



FOTO n° 387 (Accessi ID 40)



---

## Informazioni sull'Elemento Semplice Accessi ID 41

### Informazioni

- Descrizione: **Ingresso al giardino e al percorso coperto alla palestra**
- Tipologia accesso: **secondario**
- Segnaletica: **carenti**
- Individuabilità adeguata: **si**
- Assenza di dislivelli: **si**
- Superamento del dislivello adeguato: **si**
- Assenza di ostacoli: **si**
- Larghezza adeguata porta o varco: **si**
- Assenza dislivelli porta o varco: **si**
- Spazi di manovra adeguati: **si**
- Porta o cancello adeguati: **si**
- Campanello adeguato: **non necessario**
- Citofono adeguato: **non necessario**

---

## Fotografie

FOTO n° 390 (Accessi ID 41)



---

## Informazioni sull'Elemento Semplice Accessi ID 42

### Informazioni

- Descrizione: **Ingresso su via Roma**
- Tipologia accesso: **principale**
- Segnaletica: **presenti ed adeguati**
- Individuabilità adeguata: **si**
- Assenza di dislivelli: **si**
- Assenza di ostacoli: **no**
- Assenza di ostacoli - Note: **Cordolo sconnesso**
- Larghezza adeguata porta o varco: **si**
- Assenza dislivelli porta o varco: **si**
- Spazi di manovra adeguati: **si**
- Porta o cancello adeguati: **si**
- Campanello adeguato: **assente**
- Citofono adeguato: **assente**

---

## Fotografie

FOTO n° 388 (Accessi ID 42)



FOTO n° 389 (Accessi ID 42)



---

## Informazioni sull'Elemento Semplice Percorsi e ambienti interni ID 23

### Informazioni

- Livello: **livello terra**
- Larghezza adeguata: **sempre**
- Possibilità di inversione di marcia: **a distanza ragionevole**
- Assenza di variazioni di livello: **sempre**
- Assenza di ostacoli che riducono la larghezza: **sempre**
- Assenza di ostacoli sporgenti: **sempre**
- Assenza di spigoli vivi: **per la maggior parte**
- Piano di calpestio adeguato: **sempre**
- Assenza dislivelli porte: **sempre**
- Larghezza adeguata porte: **sempre**
- Spazi di manovra adeguati in corrispondenza di porte: **sempre**
- Porte adeguate: **sempre**
- Illuminazione adeguata: **sempre**

---

## Informazioni sull'Elemento Semplice Percorsi e ambienti interni ID 24

### Informazioni

- Livello: **altro livello**
- Livello - Note: **Livello delle aule**
- Larghezza adeguata: **sempre**
- Possibilità di inversione di marcia: **a distanza ragionevole**
- Assenza di variazioni di livello: **sempre**
- Assenza di ostacoli che riducono la larghezza: **per la maggior parte**
- Assenza di ostacoli sporgenti: **sempre**
- Assenza di spigoli vivi: **per la maggior parte**
- Piano di calpestio adeguato: **sempre**
- Assenza dislivelli porte: **sempre**
- Larghezza adeguata porte: **sempre**
- Spazi di manovra adeguati in corrispondenza di porte: **sempre**
- Porte adeguate: **sempre**
- Illuminazione adeguata: **sempre**

---

## Informazioni sull'Elemento Semplice Servizi igienici ID 29

### Informazioni generali

- Descrizione: **Blocco di servizi igienici a servizio delle aule con bagno dedicato**
- Livello: **altro livello**
- Accessibilità: **secondo norma**

### Informazioni se accessibili

- Individuabilità adeguata: **si**
- Piano di calpestio non scivoloso: **si**
- WC adeguati: **si**
- Lavabi adeguati: **si**
- Campanello di emergenza adeguato: **si**
- Porta adeguata: **parzialmente**
- Arredi adeguati: **si**
- Illuminazione adeguata: **si**

---

## Fotografie

FOTO n° 380 (Servizi igienici ID 29)





FOTO n° 381 (Servizi igienici ID 29)

FOTO n° 382 (Servizi igienici ID 29)



---

## Informazioni sull'Elemento Semplice Servizi igienici ID 30

### Informazioni generali

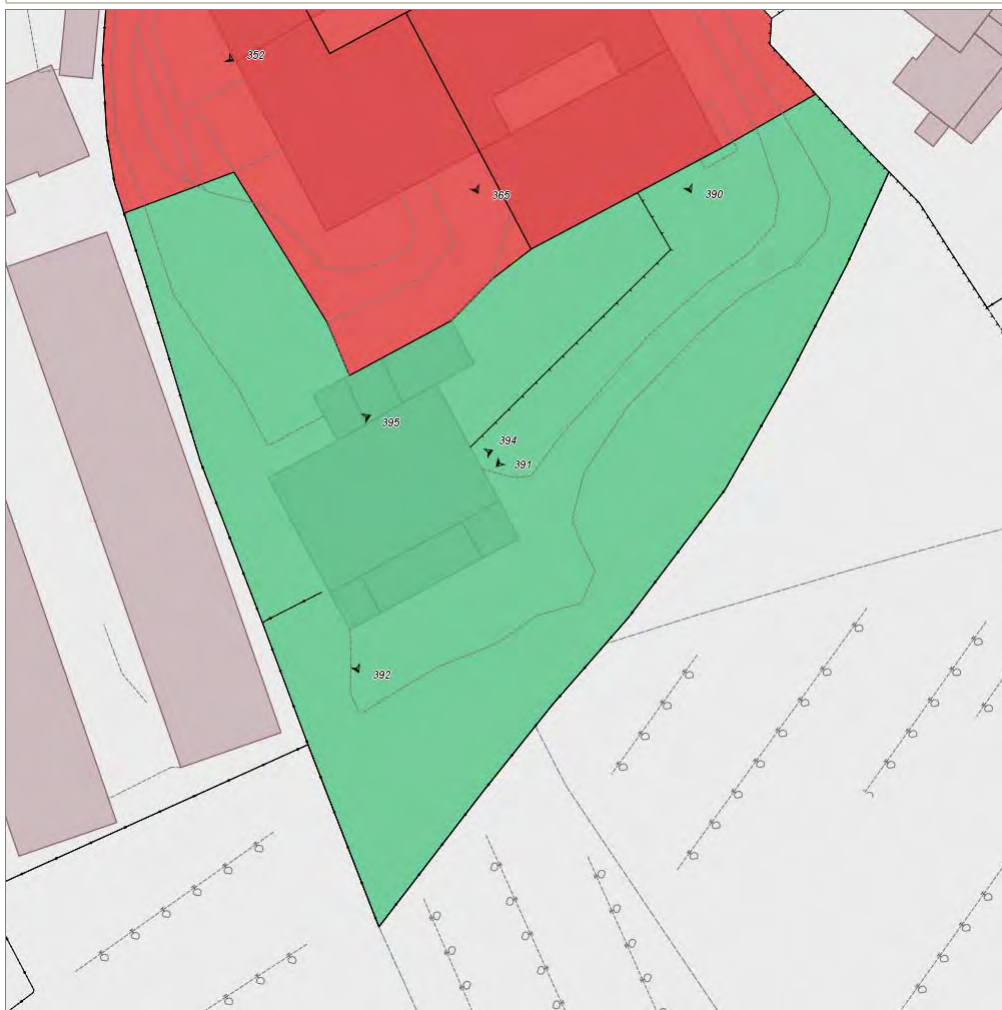
- Descrizione: **Servizi igienici portineria**
- Livello: **livello terra**
- Accessibilità: **non accessibili**

### Informazioni se accessibili

## Report Elemento Complesso: *Edifici con resede ID17*

### Elementi semplici associati:

- Percorsi pedonali ID **52**
- Percorsi pedonali ID **53**
- Percorsi pedonali ID **54**
- Superamento dislivelli ID **33**
- Accessi ID **43**
- Percorsi e ambienti interni ID **25**
- Servizi igienici ID **31**
- Servizi igienici ID **32**



## Informazioni sull'Elemento Complesso Edifici con resede ID17

### Informazioni generali

- Data del rilievo: **26/01/2012**
- Denominazione: **Palestra Comunale Pian di Scò**
- Indirizzo: **via Roma, 191**
- Individuazione catastale: **fg. 14, p. 269**
- Frequenza d'uso: **alta**
- Destinazione d'uso principale: **servizi sportivi coperti**
- Usi presenti: **Palestra**
- Note sull'uso: **Attività sportive ai fini didattici della scuola e attività sportive agonistiche**
- Titolo di godimento: **proprietà**
- Interventi recenti: **Ristrutturazione e abbattimento barriere architettoniche.**

### Verifica generale accessibilità

- Accessibilità urbana per Percorsi pedonali e Parcheggi riservati: **no**
- Motivo: **Mancano parcheggi sufficientemente vicini. E' comunque possibile raggiungere l'edificio in auto entrando nell'area di pertinenza.**

### Valutazioni Aggregate

- Percorsi pedonali: **prestazioni sufficienti**
- Superamento dislivelli: **rispondenza ai requisiti totale**
- Presenza di sistema di superamento dei dislivelli utilizzabile da tutti: **si**
- Accessi: **prestazioni sufficienti**

### Valutazione complessiva

- Stato di manutenzione: **buona**
- Fruibilità da parte di tutti in autonomia: **alta**
- Comfort: **alto**
- Sicurezza: **alta**



- Percorsi e ambienti interni: **prestazioni sufficienti**
- Servizi igienici: **prestazioni sufficienti**
- Presenza di servizi igienici accessibili a norma: **si**

---

## Informazioni sull'Elemento Semplice Percorsi pedonali ID 52

### Informazioni

- Descrizione: **Percorso in prosecuzione dell'accesso alla scuola media**
- Larghezza adeguata: **sempre**
- Possibilità di inversione di marcia: **secondo norma**
- Cambi di direzione in piano: **sempre**
- Assenza di variazioni di livello: **sempre**
- Pendenza longitudinale adeguata: **sempre**
- Pendenza trasversale adeguata: **sempre**
- Presenza di elementi di sostegno in caso di forte pendenza: **non pertinente**
- Assenza di ostacoli che riducono la larghezza: **sempre**
- Assenza di ostacoli sporgenti: **sempre**
- Piano di calpestio adeguato: **sempre**
- Segnalazione passaggio percorso-zona carrabile: **mai**
- Segnalazione passaggio percorso-zona non pavimentata: **mai**

---

## Informazioni sull'Elemento Semplice Percorsi pedonali ID 53

### Informazioni

- Descrizione: **Percorso coperto di collegamento alla scuola elementare**
- Larghezza adeguata: **sempre**
- Possibilità di inversione di marcia: **a distanza eccessiva**
- Cambi di direzione in piano: **sempre**
- Assenza di variazioni di livello: **sempre**
- Pendenza longitudinale adeguata: **sempre**
- Pendenza trasversale adeguata: **sempre**
- Presenza di elementi di sostegno in caso di forte pendenza: **non pertinente**
- Assenza di ostacoli che riducono la larghezza: **sempre**
- Assenza di ostacoli sporgenti: **sempre**
- Piano di calpestio adeguato: **sempre**
- Segnalazione passaggio percorso-zona carrabile: **non pertinente**
- Segnalazione passaggio percorso-zona non pavimentata: **mai**
- Illuminazione adeguata: **mai**

---

## Fotografie

FOTO n° 391 (Percorsi pedonali ID 53)



---

## Informazioni sull'Elemento Semplice Percorsi pedonali ID 54

### Informazioni

- Descrizione: **Marciapiede intorno all'edificio**
- Larghezza adeguata: **sempre**
- Possibilità di inversione di marcia: **secondo norma**
- Cambi di direzione in piano: **sempre**
- Assenza di variazioni di livello: **sempre**
- Pendenza longitudinale adeguata: **sempre**
- Pendenza trasversale adeguata: **sempre**
- Presenza di elementi di sostegno in caso di forte pendenza: **non pertinente**
- Assenza di ostacoli che riducono la larghezza: **sempre**
- Assenza di ostacoli sporgenti: **sempre**
- Piano di calpestio adeguato: **sempre**
- Piano di calpestio adeguato - Note: **Eccessivo dislivello con il prato, privo di protezioni**
- Segnalazione passaggio percorso-zona carrabile: **non pertinente**
- Segnalazione passaggio percorso-zona non pavimentata: **mai**
- Illuminazione adeguata: **mai**

---

## Fotografie

FOTO n° 392 (Percorsi pedonali ID 54)



FOTO n° 393 (Percorsi pedonali ID 54)



---

## Informazioni sull'Elemento Semplice Superamento dislivelli ID 33

### Informazioni

- Descrizione: **Rampe interne nella zona riservata agli atleti**
- Tipologia: **rampa**
- Visibilità dall'ingresso: **si**
- Collega il livello terra: **si**

### Informazioni per Scale/Rampe

- Larghezza adeguata: **si**
- Lunghezza adeguata: **si**
- Piano di calpestio non scivoloso: **si**
- Individuabilità adeguata: **no**
- Illuminazione adeguata: **si**

### Informazioni per Scale

#### Informazioni per Rampe

- Pendenza adeguata: **si**
- Dislivello adeguato: **si**
- Possibilità di inversione marcia: **secondo norma**

### Informazioni per Ascensori

### Informazioni per Scale con Servoscala

---

## Informazioni sull'Elemento Semplice Accessi ID 43

### Informazioni

- Descrizione: **Ingressi dalla scuola, per gli atleti e per il pubblico**
- Tipologia accesso: **principale**
- Segnaletica: **carenti**
- Individuabilità adeguata: **si**
- Assenza di ostacoli: **no**
- Assenza di ostacoli - Note: **Zerbini non incassati, griglie**
- Larghezza adeguata porta o varco: **si**
- Assenza dislivelli porta o varco: **si**

- Spazi di manovra adeguati: **si**
- Porta o cancello adeguati: **si**

---

## Fotografie

FOTO n° 394 (Accessi ID 43)



FOTO n° 395 (Accessi ID 43)



---

## Informazioni sull'Elemento Semplice Percorsi e ambienti interni ID 25

### Informazioni

- Larghezza adeguata: **sempre**
- Possibilità di inversione di marcia: **secondo norma**
- Assenza di variazioni di livello: **per la maggior parte**
- Assenza di ostacoli che riducono la larghezza: **sempre**
- Assenza di ostacoli sporgenti: **sempre**
- Assenza di spigoli vivi: **sempre**
- Piano di calpestio adeguato: **sempre**
- Assenza dislivelli porte: **sempre**
- Larghezza adeguata porte: **sempre**
- Spazi di manovra adeguati in corrispondenza di porte: **per la maggior parte**
- Porte adeguate: **sempre**
- Illuminazione adeguata: **sempre**

---

## Fotografie

FOTO n° 396 (Percorsi e ambienti interni ID 25)



---

## Informazioni sull'Elemento Semplice Servizi igienici ID 31

### Informazioni generali

- Descrizione: **Servizi igienici atleti**
- Accessibilità: **secondo norma**

### Informazioni se accessibili

- Individuabilità adeguata: **si**
- Piano di calpestio non scivoloso: **si**
- WC adeguati: **si**
- Lavabi adeguati: **si**
- Docce adeguate: **parzialmente**
- Campanello di emergenza adeguato: **si**
- Porta adeguata: **si**
- Arredi adeguati: **parzialmente**
- Illuminazione adeguata: **si**

---

## Fotografie

FOTO n° 398 (Servizi igienici ID 31)



FOTO n° 399 (Servizi igienici ID 31)



---

## Informazioni sull'Elemento Semplice Servizi igienici ID 32

### Informazioni generali

- Descrizione: **Servizi igienici per il pubblico**
- Accessibilità: **secondo norma**

### Informazioni se accessibili

- Individuabilità adeguata: **si**
- Piano di calpestio non scivoloso: **si**
- WC adeguati: **si**
- Lavabi adeguati: **si**
- Campanello di emergenza adeguato: **assente**
- Porta adeguata: **si**
- Arredi adeguati: **si**
- Illuminazione adeguata: **si**

---

## Fotografie

FOTO n° 400 (Servizi igienici ID 32)



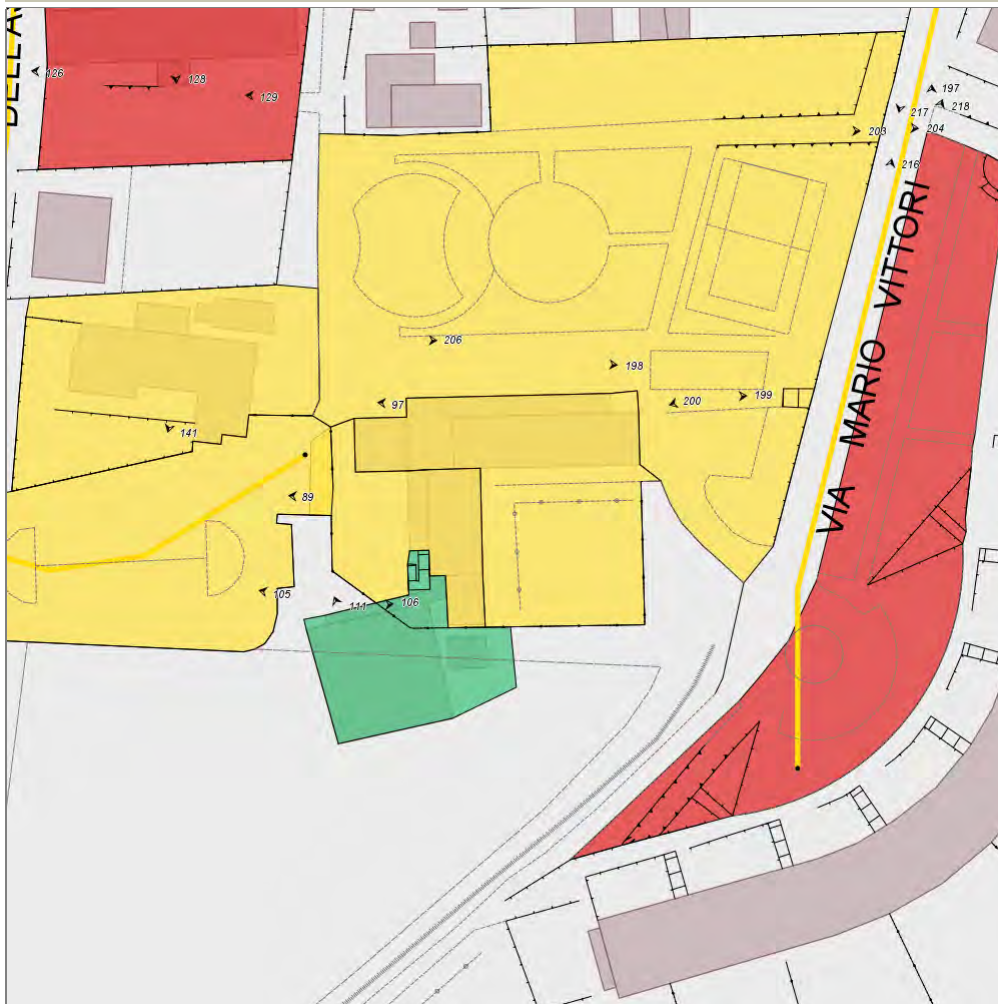
FOTO n° 401 (Servizi igienici ID 32)



## Report Elemento Complesso: *Edifici con resede ID18*

### Elementi semplici associati:

- Accessi ID **14**
- Accessi ID **15**
- Percorsi e ambienti interni ID **7**
- Servizi igienici ID **9**
- Servizi igienici ID **10**
- Arredi e attrezzature (spazi interni) ID **4**



## Informazioni sull'Elemento Complesso Edifici con resede ID18

### Informazioni generali

- Data del rilievo: **26/01/2012**
- Denominazione: **Scuola dell'infanzia di Faella**
- Indirizzo: **via dell'Asilo, 12**
- Individuazione catastale: **fg. 19, p. 893**
- Frequenza d'uso: **alta**
- Destinazione d'uso principale: **servizi per l'istruzione**
- Usi presenti: **Scuola dell'infanzia**
- Titolo di godimento: **proprietà**
- Interventi recenti: **Lavori di trasformazione locali piano terra per la realizzazione della scuola**

### Verifica generale accessibilità

- Accessibilità urbana per Percorsi pedonali e Parcheggi riservati: **si**
- Tipologia complesso associato: **Parcheggi pubblici**
- Id. complesso associato: **7**

### Valutazione complessiva

- Stato di manutenzione: **buona**
- Fruibilità da parte di tutti in autonomia: **media**
- Comfort: **alto**
- Sicurezza: **alta**
- Annotazioni: **Il giardino di pertinenza non ha percorsi ed è ad una quota più bassa rispetto agli spazi interni.**

### Valutazioni Aggregate

- Mancanza di Percorsi pedonali
- Accessi: **prestazioni insufficienti**
- Percorsi e ambienti interni: **rispondenza ai requisiti totale**
- Servizi igienici: **rispondenza ai requisiti totale**



- Arredi e attrezzature (spazi interni): **rispondenza ai requisiti totale**

## Fotografie

FOTO n° 95 (Edifici con resede ID 18)




FOTO n° 96 (Edifici con resede ID 18)



---

## Informazioni sull'Elemento Semplice Accessi ID 14

### Informazioni

- Descrizione: **Ingresso principale alla scuola**
- Tipologia accesso: **principale**
- Segnaletica: **carenti**
- Individuabilità adeguata: **si**
- Assenza di dislivelli: **no**
- Superamento del dislivello adeguato: **no**
- Assenza di ostacoli: **si**
- Larghezza adeguata porta o varco: **si**
- Assenza dislivelli porta o varco: **si**
- Spazi di manovra adeguati: **si**
- Porta o cancello adeguati: **si**
- Campanello adeguato: **si**
- Citofono adeguato: **assente**

---

## Fotografie

FOTO n° 97 (Accessi ID 14)



---

## Informazioni sull'Elemento Semplice Accessi ID 15

### Informazioni

- Descrizione: **Altri ingressi/accessi ai locali e al giardino**
- Tipologia accesso: **secondario**
- Segnaletica: **assenti**
- Individuabilità adeguata: **si**
- Assenza di dislivelli: **no**
- Superamento del dislivello adeguato: **no**
- Assenza di ostacoli: **si**
- Larghezza adeguata porta o varco: **si**
- Assenza dislivelli porta o varco: **si**
- Spazi di manovra adeguati: **si**
- Porta o cancello adeguati: **si**
- Campanello adeguato: **non necessario**
- Citofono adeguato: **non necessario**

---

## Fotografie

FOTO n° 98 (Accessi ID 15)



FOTO n° 99 (Accessi ID 15)



---

## Informazioni sull'Elemento Semplice Percorsi e ambienti interni ID 7

### Informazioni

- Livello: **livello terra**
- Larghezza adeguata: **sempre**
- Possibilità di inversione di marcia: **secondo norma**
- Assenza di variazioni di livello: **sempre**
- Assenza di ostacoli che riducono la larghezza: **sempre**
- Assenza di ostacoli sporgenti: **sempre**
- Assenza di spigoli vivi: **sempre**
- Piano di calpestio adeguato: **sempre**
- Assenza dislivelli porte: **sempre**
- Larghezza adeguata porte: **sempre**
- Spazi di manovra adeguati in corrispondenza di porte: **sempre**
- Porte adeguate: **sempre**
- Illuminazione adeguata: **sempre**

---

## Fotografie

FOTO n° 100 (Percorsi e ambienti interni ID 7)



---

## Informazioni sull'Elemento Semplice Servizi igienici ID 9

### Informazioni generali

- Descrizione: **Servizi igienici all'ingresso**
- Livello: **livello terra**
- Accessibilità: **secondo norma**


### Informazioni se accessibili

- Individuabilità adeguata: **si**
- Piano di calpestio non scivoloso: **si**
- WC adeguati: **si**
- Lavabi adeguati: **si**
- Campanello di emergenza adeguato: **si**
- Porta adeguata: **si**
- Arredi adeguati: **si**
- Illuminazione adeguata: **si**

---

## Fotografie

FOTO n° 104 (Servizi igienici ID 9)



---

## Informazioni sull'Elemento Semplice Servizi igienici ID 10

### Informazioni generali

- **Descrizione:** due blocchi di servizi igienici per i bambini
- **Livello:** livello terra
- **Accessibilità:** non classificabili ai fini dell'accessibilità

### Informazioni se accessibili

---

## Informazioni sull'Elemento Semplice Arredi e attrezzature (spazi interni) ID 4

### Informazioni

- **Livello:** livello terra
- **Segnaletica:** presenti ed adeguati
- **Spazi di attesa:** carenti
- **Punto informativo:** presenti ed adeguati

---

## Fotografie

FOTO n° 101 (Arredi e attrezzature (spazi interni) ID 4)



FOTO n° 102 (Arredi e attrezzature (spazi interni) ID 4)



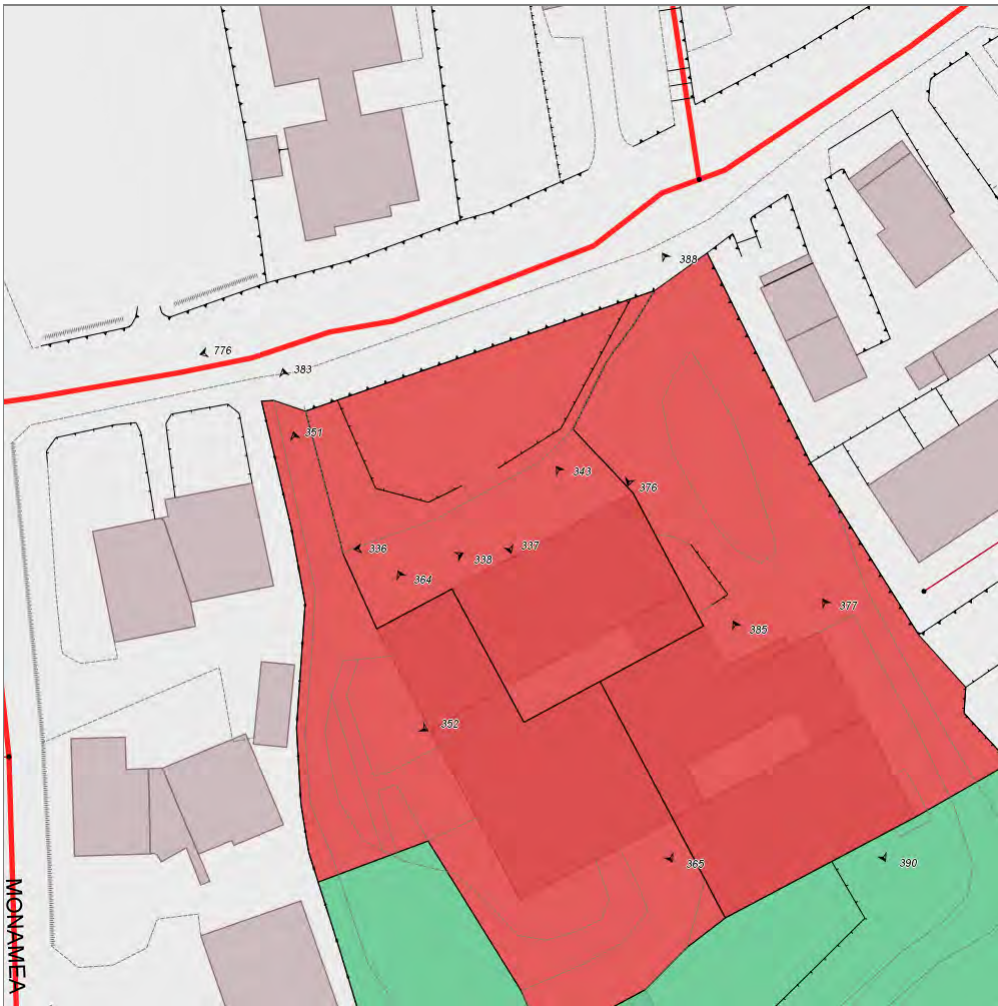
FOTO n° 103 (Arredi e attrezzature (spazi interni) ID 4)



## Report Elemento Complesso: *Edifici con resede ID19*

### Elementi semplici associati:

- Percorsi pedonali ID **48**
- Superamento dislivelli ID **22**
- Accessi ID **34**
- Accessi ID **35**
- Percorsi e ambienti interni ID **20**
- Servizi igienici ID **25**
- Servizi igienici ID **26**
- Arredi e attrezzature (spazi interni) ID **11**
- Attrezzature urbane (spazi esterni) ID **17**
- Attrezzature urbane (spazi esterni) ID **18**



## Informazioni sull'Elemento Complesso Edifici con resede ID19

### Informazioni generali

- Data del rilievo: **26/01/2012**
- Denominazione: **Scuola Materna Pian di Scò**
- Indirizzo: **via Roma, 191**
- Individuazione catastale: **fg. 14, p. 191**
- Frequenza d'uso: **alta**
- Destinazione d'uso principale: **servizi per l'istruzione**
- Usi presenti: **Scuola Materna**
- Presenza di funzioni di fruizione pubblica ai piani superiori: **si**
- Titolo di godimento: **proprietà**
- Interventi recenti: **Sono stati**

### Verifica generale accessibilità

- Accessibilità urbana per Percorsi pedonali e Parcheggi riservati: **no**
- Motivo: **Manca un percorso adeguato dal parcheggio riservato lungo via Roma.**

### Valutazione complessiva

- Stato di manutenzione: **media**
- Fruibilità da parte di tutti in autonomia: **bassa**
- Comfort: **medio**
- Sicurezza: **bassa**

### Valutazioni Aggregate

- Percorsi pedonali: **prestazioni insufficienti**
- Superamento dislivelli: **prestazioni gravemente insufficienti**
- Presenza di sistema di

**eseguiti alcuni interventi volti alla eliminazione delle barriere architettoniche, quali adeguamento bagni, realizzazione di rampe, installazione di montascale e realizzazione di percorsi esterni di accesso alla scuola e alla palestra.**

- superamento dei dislivelli utilizzabile da tutti: **no**
- Accessi: **prestazioni insufficienti**
  - Percorsi e ambienti interni: **prestazioni sufficienti**
  - Servizi igienici: **prestazioni insufficienti**
  - Presenza di servizi igienici accessibili a norma: **no**
  - Arredi e attrezzature (spazi interni): **prestazioni insufficienti**
  - Attrezzature urbane (spazi esterni): **prestazioni insufficienti**

---

## Fotografie

FOTO n° 336 (Edifici con resede ID 19)



FOTO n° 337 (Edifici con resede ID 19)





## Informazioni sull'Elemento Semplice Percorsi pedonali ID 48

### Informazioni

- Descrizione: **Parte del percorso di accesso esterno davanti alla scuola**
- Larghezza adeguata: **sempre**
- Possibilità di inversione di marcia: **a distanza ragionevole**
- Cambi di direzione in piano: **sempre**
- Assenza di variazioni di livello: **sempre**
- Pendenza longitudinale adeguata: **sempre**
- Pendenza trasversale adeguata: **sempre**
- Presenza di elementi di sostegno in caso di forte pendenza: **non pertinente**
- Assenza di ostacoli che riducono la larghezza: **per la maggior parte**
- Assenza di ostacoli sporgenti: **sempre**
- Piano di calpestio adeguato: **solo in alcuni tratti**
- Piano di calpestio adeguato - Note: **Tratti con pavimentazione con ciottoli ed altri elementi sporgenti; parti deteriorate.**
- Segnalazione passaggio percorso-zona carrabile: **mai**
- Segnalazione passaggio percorso-zona non pavimentata: **mai**
- Illuminazione adeguata: **per la maggior parte**

### Fotografie

FOTO n° 338 (Percorsi pedonali ID 48)



FOTO n° 339 (Percorsi pedonali ID 48)



FOTO n° 340 (Percorsi pedonali ID 48)



---

## Informazioni sull'Elemento Semplice Superamento dislivelli ID 22

### Informazioni

- Descrizione: **Scala di collegamento al livello della mensa**
- Tipologia: **scala**
- Visibilità dall'ingresso: **no**
- Collega il livello terra: **si**

### Informazioni per Scale/Rampe

- Larghezza adeguata: **si**
- Lunghezza adeguata: **si**
- Piano di calpestio non scivoloso: **si**
- Corrimano adeguato: **no**
- Corrimano adeguato - Note: **Si rilevano spigoli pericolosi in corrispondenza della scala.**
- Individuabilità adeguata: **no**
- Illuminazione adeguata: **si**

### Informazioni per Scale

- Dimensione dei gradini adeguata: **si**
- Assenza di abbagliamento: **si**
- Presenza interruttori luce adeguata: **si**
- Individuabilità interruttori al buio: **no**
- Spazio tra porte e scala adeguato: **si**

### Informazioni per Rampe

### Informazioni per Ascensori

### Informazioni per Scale con Servoscala

---

## Fotografie

FOTO n° 341 (Superamento dislivelli ID 22)




FOTO n° 342 (Superamento dislivelli ID 22)



---

## Informazioni sull'Elemento Semplice Accessi ID 34

### Informazioni

- Descrizione: **Ingresso principale all'edificio (ed altre porte di accesso all'esterno)**
- Tipologia accesso: **principale**
- Segnaletica: **presenti ed adeguati**
- Individuabilità adeguata: **si**
- Assenza di dislivelli: **no**
- Superamento del dislivello adeguato: **no**
- Assenza di ostacoli: **si**
- Larghezza adeguata porta o varco: **si**
- Assenza dislivelli porta o varco: **no**
- Spazi di manovra adeguati: **si**
- Porta o cancello adeguati: **si**
- Campanello adeguato: **si**
- Citofono adeguato: **assente**

---

## Fotografie

FOTO n° 343 (Accessi ID 34)



FOTO n° 344 (Accessi ID 34)



---

## Informazioni sull'Elemento Semplice Accessi ID 35

### Informazioni

- Descrizione: **Accesso alla corte interna**
- Tipologia accesso: **secondario**
- Individuabilità adeguata: **si**
- Assenza di dislivelli: **no**
- Superamento del dislivello adeguato: **no**
- Assenza di ostacoli: **si**
- Larghezza adeguata porta o varco: **si**
- Assenza dislivelli porta o varco: **no**
- Spazi di manovra adeguati: **si**
- Porta o cancello adeguati: **si**
- Campanello adeguato: **non necessario**
- Citofono adeguato: **non necessario**

---

## Fotografie

FOTO n° 345 (Accessi ID 35)



---

## Informazioni sull'Elemento Semplice Percorsi e ambienti interni ID 20

### Informazioni

- Livello: **livello terra**
- Larghezza adeguata: **sempre**
- Possibilità di inversione di marcia: **secondo norma**
- Assenza di variazioni di livello: **sempre**
- Assenza di ostacoli che riducono la larghezza: **sempre**
- Assenza di ostacoli sporgenti: **sempre**
- Assenza di spigoli vivi: **per la maggior parte**
- Piano di calpestio adeguato: **sempre**
- Assenza dislivelli porte: **sempre**
- Larghezza adeguata porte: **sempre**
- Spazi di manovra adeguati in corrispondenza di porte: **sempre**
- Porte adeguate: **sempre**
- Illuminazione adeguata: **sempre**

---

## Fotografie

FOTO n° 362 (Percorsi e ambienti interni ID 20)



FOTO n° 361 (Percorsi e ambienti interni ID 20)



---

## Informazioni sull'Elemento Semplice Servizi igienici ID 25

### Informazioni generali

- **Descrizione:** Servizi igienici non riservati ai bambini
- **Livello:** livello terra
- **Accessibilità:** non accessibili

### Informazioni se accessibili

---

## Fotografie

FOTO n° 346 (Servizi igienici ID 25)



FOTO n° 347 (Servizi igienici ID 25)



---

## Informazioni sull'Elemento Semplice Servizi igienici ID 26

### Informazioni generali

- **Descrizione:** Servizi igienici riservati ai bambini
- **Livello:** livello terra
- **Accessibilità:** non classificabili ai fini dell'accessibilità

### Informazioni se accessibili

---

## Fotografie

FOTO n° 348 (Servizi igienici ID 26)



FOTO n° 349 (Servizi igienici ID 26)



---

## Informazioni sull'Elemento Semplice Arredi e attrezzature (spazi interni) ID 11

### Informazioni

- Livello: **livello terra**
- Segnaletica: **carenti**
- Spazi di attesa: **carenti**
- Punto informativo: **carenti**

---

## Informazioni sull'Elemento Semplice Attrezzature urbane (spazi esterni) ID 17

### Informazioni

- Descrizione: **Area verde**
- Cestini portarifiuti: **assenti**
- Sedute: **assenti**
- Giochi: **presenti ed adeguati**

---

## Informazioni sull'Elemento Semplice Attrezzature urbane (spazi esterni) ID 18

### Informazioni

- Descrizione: **Corte interna**
- Cestini portarifiuti: **assenti**
- Sedute: **assenti**
- Giochi: **assenti**

---

## Fotografie

FOTO n° 350 (Attrezzature urbane (spazi esterni) ID 18)





## Report Elemento Complesso: *Edifici con resede ID20*

### Elementi semplici associati:

- Percorsi pedonali ID **49**
- Superamento dislivelli ID **23**
- Superamento dislivelli ID **24**
- Superamento dislivelli ID **25**
- Superamento dislivelli ID **26**
- Superamento dislivelli ID **27**
- Accessi ID **36**
- Accessi ID **37**
- Accessi ID **38**
- Accessi ID **39**
- Percorsi e ambienti interni ID **21**
- Percorsi e ambienti interni ID **22**
- Servizi igienici ID **27**
- Servizi igienici ID **28**
- Arredi e attrezzature (spazi interni) ID **12**



## Informazioni sull'Elemento Complesso Edifici con resede ID20

### Informazioni generali

- Data del rilievo: **26/01/2012**
- Denominazione: **Scuola Media di Pian di Scò**
- Indirizzo: **via Roma, 191**
- Individuazione catastale: **fg. 14, p. 91**
- Destinazione d'uso principale: **servizi per l'istruzione**
- Usi presenti: **Scuola media, segreteria**

### Verifica generale accessibilità

- Accessibilità urbana per Percorsi pedonali e Parcheggi riservati: **si**
- Motivo: **Manca un percorso adeguato dal parcheggio riservato lungo via Roma. E' comunque possibile arrivare in auto in prossimità dell'ingresso.**

### Valutazione complessiva

- Stato di manutenzione: **media**
- Fruibilità da parte di tutti in autonomia: **bassa**
- Comfort: **medio**
- Sicurezza: **bassa**

### Valutazioni Aggregate

- **Note sull'uso:** L'edificio comprende anche i locali destinati alla cucina, con accesso autonomo all'esterno, e l'archivio del Comune al piano interrato
- Presenza di funzioni di fruizione pubblica ai piani superiori: **si**
- Titolo di godimento: **proprietà**
- **Interventi recenti:** Sono stati eseguiti alcuni interventi volti alla eliminazione delle barriere architettoniche, quali adeguamento bagni, realizzazione di rampe, installazione di montascale e realizzazione di percorsi esterni di accesso alla scuola e alla palestra.
- Percorsi pedonali: **prestazioni sufficienti**
- Superamento dislivelli: **prestazioni insufficienti**
- Presenza di sistema di superamento dei dislivelli utilizzabile da tutti: **si**
- Accessi: **prestazioni insufficienti**
- Percorsi e ambienti interni: **prestazioni insufficienti**
- Servizi igienici: **prestazioni gravemente insufficienti**
- Presenza di servizi igienici accessibili a norma: **no**
- Arredi e attrezzature (spazi interni): **prestazioni sufficienti**

---

## Informazioni sull'Elemento Semplice Percorsi pedonali ID 49

### Informazioni

- **Descrizione:** Percorso principale di accesso da via Roma (in parte anche a servizio delle altre funzioni)
- Larghezza adeguata: **sempre**
- Possibilità di inversione di marcia: **secondo norma**
- Cambi di direzione in piano: **sempre**
- Assenza di variazioni di livello: **sempre**
- Evidenziazione cromatica dei raccordi di quota con rampa: **mai**
- Pendenza longitudinale adeguata: **sempre**
- Pendenza trasversale adeguata: **sempre**
- Presenza di elementi di sostegno in caso di forte pendenza: **non pertinente**
- Assenza di ostacoli che riducono la larghezza: **sempre**
- Assenza di ostacoli sporgenti: **sempre**
- Piano di calpestio adeguato: **sempre**
- Segnalazione passaggio percorso-zona carrabile: **mai**
- Segnalazione passaggio percorso-zona non pavimentata: **mai**
- Illuminazione adeguata: **sempre**

---

## Fotografie

FOTO n° 351 (Percorsi pedonali ID 49)



FOTO n° 352 (Percorsi pedonali ID 49)



---

## Informazioni sull'Elemento Semplice Superamento dislivelli ID 23

### Informazioni

- Descrizione: **Rampa esterna di ingresso**
- Tipologia: **rampa**
- Visibilità dall'ingresso: **si**
- Collega il livello terra: **si**

### Informazioni per Scale/Rampe

- Larghezza adeguata: **si**
- Lunghezza adeguata: **si**
- Piano di calpestio non scivoloso: **si**
- Parapetto/cordolo adeguato: **si**
- Corrimano adeguato: **si**
- Individuabilità adeguata: **no**
- Illuminazione adeguata: **si**
- Protezione dagli agenti atmosferici: **no**

### Informazioni per Scale

#### Informazioni per Rampe

- Pendenza adeguata: **si**
- Dislivello adeguato: **si**
- Possibilità di inversione marcia: **secondo norma**

#### Informazioni per Ascensori

#### Informazioni per Scale con Servoscala

---

## Fotografie

FOTO n° 353 (Superamento dislivelli ID 23)



FOTO n° 354 (Superamento dislivelli ID 23)



---

## Informazioni sull'Elemento Semplice Superamento dislivelli ID 24

### Informazioni

- Descrizione: **Scala esterna di ingresso**
- Tipologia: **scala**
- Visibilità dall'ingresso: **si**
- Collega il livello terra: **si**

### Informazioni per Scale/Rampe

- Larghezza adeguata: **si**
- Lunghezza adeguata: **si**
- Piano di calpestio non scivoloso: **no**
- Parapetto/cordolo adeguato: **si**
- Corrimano adeguato: **si**
- Individuabilità adeguata: **solo cromatica**
- Illuminazione adeguata: **si**
- Protezione dagli agenti atmosferici: **no**

### Informazioni per Scale

- Dimensione dei gradini adeguata: **si**

### Informazioni per Rampe

### Informazioni per Ascensori

### Informazioni per Scale con Servoscala

---

## Fotografie

FOTO n° 355 (Superamento dislivelli ID 24)



---

## Informazioni sull'Elemento Semplice Superamento dislivelli ID 25

### Informazioni

- Descrizione: **Scala di collegamento tra la segreteria e le aule**
- Tipologia: **scala**
- Visibilità dall'ingresso: **si**
- Collega il livello terra: **si**

### Informazioni per Scale/Rampe

- Larghezza adeguata: **si**
- Lunghezza adeguata: **si**
- Piano di calpestio non scivoloso: **si**
- Corrimano adeguato: **parzialmente**
- Corrimano adeguato - Note: **Presente su un solo lato.**
- Individuabilità adeguata: **no**
- Illuminazione adeguata: **si**

### Informazioni per Scale

- Dimensione dei gradini adeguata: **si**
- Assenza di abbagliamento: **si**
- Spazio tra porte e scala adeguato: **si**

### Informazioni per Rampe

### Informazioni per Ascensori

### Informazioni per Scale con Servoscala

---

## Fotografie

FOTO n° 356 (Superamento dislivelli ID 25)



FOTO n° 357 (Superamento dislivelli ID 25)



---

## Informazioni sull'Elemento Semplice Superamento dislivelli ID 26

### Informazioni

- Descrizione: **Scala di collegamento tra l'atrio di ingresso e il piano primo**
- Tipologia: **scala con servoscala**
- Visibilità dall'ingresso: **si**
- Collega il livello terra: **si**

### Informazioni per Scale/Rampe

- Larghezza adeguata: **si**
- Lunghezza adeguata: **si**
- Piano di calpestio non scivoloso: **si**
- Parapetto/cordolo adeguato: **no**
- Corrimano adeguato: **parzialmente**
- Individuabilità adeguata: **no**
- Illuminazione adeguata: **si**

### Informazioni per Scale

- Dimensione dei gradini adeguata: **si**
- Assenza di abbagliamento: **si**
- Spazio tra porte e scala adeguato: **si**

### Informazioni per Rampe

### Informazioni per Ascensori

### Informazioni per Scale con Servoscala

- Caratteristiche adeguate: **si**

---

## Fotografie

FOTO n° 358 (Superamento dislivelli ID 26)



FOTO n° 359 (Superamento dislivelli ID 26)



---

## Informazioni sull'Elemento Semplice Superamento dislivelli ID 27

### Informazioni

- Descrizione: **Due corpi scala di collegamento tra il piano terra e il primo piano**
- Tipologia: **scala**
- Visibilità dall'ingresso: **no**
- Collega il livello terra: **si**

### Informazioni per Scale/Rampe

- Larghezza adeguata: **si**
- Lunghezza adeguata: **si**
- Piano di calpestio non scivoloso: **si**
- Parapetto/cordolo adeguato: **no**
- Corrimano adeguato: **parzialmente**
- Individuabilità adeguata: **no**
- Illuminazione adeguata: **si**

### Informazioni per Scale

- Dimensione dei gradini adeguata: **si**
- Assenza di abbagliamento: **si**

### Informazioni per Rampe

### Informazioni per Ascensori

### Informazioni per Scale con Servoscala

---

## Fotografie

FOTO n° 360 (Superamento dislivelli ID 27)



---

## Informazioni sull'Elemento Semplice Accessi ID 36

### Informazioni

- Descrizione: **Ingresso principale all'atrio**
- Tipologia accesso: **principale**
- Segnaletica: **presenti ed adeguati**
- Individuabilità adeguata: **si**
- Assenza di dislivelli: **si**
- Assenza di ostacoli: **si**
- Larghezza adeguata porta o varco: **si**
- Assenza dislivelli porta o varco: **si**
- Spazi di manovra adeguati: **si**
- Porta o cancello adeguati: **si**
- Campanello adeguato: **si**
- Citofono adeguato: **assente**

---

## Fotografie

FOTO n° 363 (Accessi ID 36)





---

## Informazioni sull'Elemento Semplice Accessi ID 37

### Informazioni

- Descrizione: **Ingresso agli uffici**
- Tipologia accesso: **principale**
- Segnaletica: **presenti ma non adeguati**
- Individuabilità adeguata: **si**
- Assenza di dislivelli: **no**
- Superamento del dislivello adeguato: **no**
- Assenza di ostacoli: **si**
- Larghezza adeguata porta o varco: **si**
- Assenza dislivelli porta o varco: **si**
- Spazi di manovra adeguati: **si**
- Porta o cancello adeguati: **si**
- Campanello adeguato: **assente**
- Citofono adeguato: **assente**

---

## Fotografie

FOTO n° 364 (Accessi ID 37)



---

## Informazioni sull'Elemento Semplice Accessi ID 38

### Informazioni

- Descrizione: **Ingresso all'auditorium dal giardino**
- Tipologia accesso: **secondario**
- Segnaletica: **assenti**
- Individuabilità adeguata: **si**
- Assenza di dislivelli: **no**
- Superamento del dislivello adeguato: **no**
- Assenza di ostacoli: **si**
- Larghezza adeguata porta o varco: **si**
- Assenza dislivelli porta o varco: **si**
- Spazi di manovra adeguati: **si**
- Porta o cancello adeguati: **si**
- Campanello adeguato: **non necessario**
- Citofono adeguato: **non necessario**

---

## Fotografie

FOTO n° 365 (Accessi ID 38)



FOTO n° 366 (Accessi ID 38)



---

## Informazioni sull'Elemento Semplice Accessi ID 39

### Informazioni

- Descrizione: **Ingresso su via Roma**
- Tipologia accesso: **principale**
- Segnaletica: **presenti ed adeguati**
- Individuabilità adeguata: **si**
- Assenza di dislivelli: **si**
- Assenza di ostacoli: **no**
- Assenza di ostacoli - Note: **Barriere per impedire accesso con mezzi**
- Larghezza adeguata porta o varco: **si**
- Assenza dislivelli porta o varco: **si**
- Spazi di manovra adeguati: **no**
- Porta o cancello adeguati: **si**
- Campanello adeguato: **assente**
- Citofono adeguato: **assente**

---

## Fotografie

FOTO n° 383 (Accessi ID 39)



FOTO n° 384 (Accessi ID 39)



## Informazioni sull'Elemento Semplice Percorsi e ambienti interni ID 21

### Informazioni

- Livello: **livello terra**
- Larghezza adeguata: **sempre**
- Possibilità di inversione di marcia: **secondo norma**
- Assenza di variazioni di livello: **sempre**
- Assenza di ostacoli che riducono la larghezza: **per la maggior parte**
- Assenza di ostacoli sporgenti: **sempre**
- Assenza di spigoli vivi: **per la maggior parte**
- Piano di calpestio adeguato: **sempre**
- Assenza di dislivelli porte: **sempre**
- Larghezza adeguata porte: **sempre**
- Spazi di manovra adeguati in corrispondenza di porte: **sempre**
- Porte adeguate: **sempre**
- Illuminazione adeguata: **sempre**

### Fotografie

FOTO n° 369 (Percorsi e ambienti interni ID 21)



FOTO n° 367 (Percorsi e ambienti interni ID 21)



FOTO n° 370 (Percorsi e ambienti interni ID 21)



FOTO n° 371 (Percorsi e ambienti interni ID 21)



FOTO n° 372 (Percorsi e ambienti interni ID 21)



---

## Informazioni sull'Elemento Semplice Percorsi e ambienti interni ID 22

### Informazioni

- Livello: **altro livello**
- Livello - Note: **Piano primo**
- Larghezza adeguata: **sempre**
- Possibilità di inversione di marcia: **secondo norma**
- Assenza di variazioni di livello: **sempre**
- Assenza di ostacoli che riducono la larghezza: **sempre**
- Assenza di ostacoli sporgenti: **sempre**
- Assenza di spigoli vivi: **per la maggior parte**
- Piano di calpestio adeguato: **sempre**
- Assenza dislivelli porte: **sempre**
- Larghezza adeguata porte: **sempre**
- Spazi di manovra adeguati in corrispondenza di porte: **sempre**
- Porte adeguate: **sempre**
- Illuminazione adeguata: **sempre**

---

## Fotografie

FOTO n° 373 (Percorsi e ambienti interni ID 22)



FOTO n° 374 (Percorsi e ambienti interni ID 22)



---

## Informazioni sull'Elemento Semplice Servizi igienici ID 27

### Informazioni generali

- Descrizione: **Blocco con servizi igienici dedicati (dall'interno non raggiungibili a causa delle scale)**
- Livello: **livello terra**
- Accessibilità: **accessibili non a norma (parziale rispondenza)**

### Informazioni se accessibili

- Individuabilità adeguata: **no**
- Piano di calpestio non scivoloso: **si**
- WC adeguati: **si**
- Lavabi adeguati: **si**
- Campanello di emergenza adeguato: **si**
- Porta adeguata: **si**
- Arredi adeguati: **si**
- Illuminazione adeguata: **si**

---

## Informazioni sull'Elemento Semplice Servizi igienici ID 28

### Informazioni generali

- Descrizione: **Servizi igienici al primo piano**
- Livello: **altro livello**
- Accessibilità: **non accessibili**

### Informazioni se accessibili

---

## Fotografie

FOTO n° 375 (Servizi igienici ID 28)



---

## Informazioni sull'Elemento Semplice Arredi e attrezzature (spazi interni) ID 12

### Informazioni

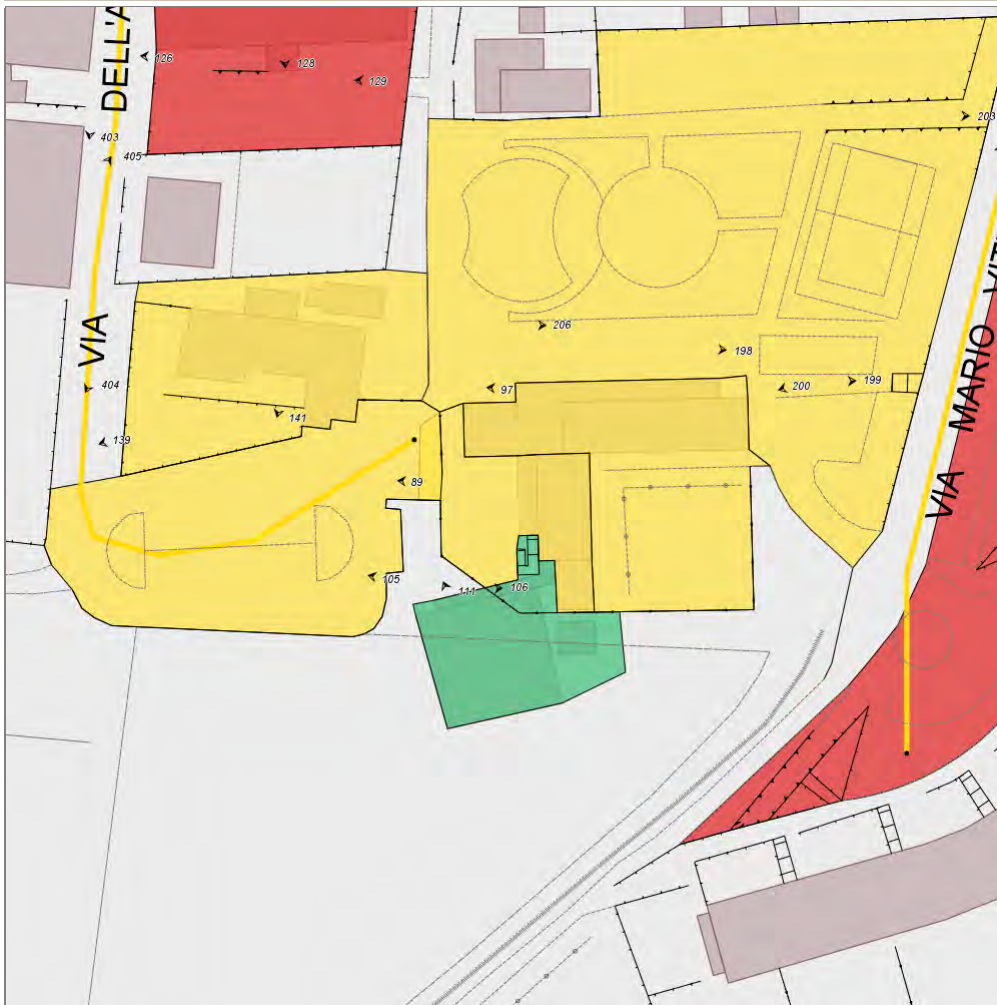
- Livello: **livello terra**
- Segnaletica: **presenti ma non adeguati**
- Spazi di attesa: **presenti ed adeguati**
- Punto informativo: **presenti ed adeguati**



## Report Elemento Complesso: *Edifici con resede ID21*

### Elementi semplici associati:

- Percorsi pedonali ID **13**
- Superamento dislivelli ID **3**
- Accessi ID **12**
- Accessi ID **13**
- Percorsi e ambienti interni ID **5**
- Percorsi e ambienti interni ID **6**
- Servizi igienici ID **8**
- Servizi igienici ID **16**
- Arredi e attrezzature (spazi interni) ID **3**



## Informazioni sull'Elemento Complesso Edifici con resede ID21

### Informazioni generali

- Data del rilievo: **26/01/2012**
- Denominazione: **Scuola Media di Faella**
- Indirizzo: **via dell'Asilo, 12**
- Individuazione catastale: **fg. 19, p. 893**
- Frequenza d'uso: **alta**
- Destinazione d'uso principale: **servizi per l'istruzione**
- Usi presenti: **Scuola media**
- Presenza di funzioni di fruizione pubblica ai piani superiori: **si**
- Titolo di godimento: **proprietà**

### Verifica generale accessibilità

- Accessibilità urbana per Percorsi pedonali e Parcheggi riservati: **si**
- Tipologia complesso associato: **Parcheggi pubblici**
- Id. complesso associato: **7**

### Valutazione complessiva

- Stato di manutenzione: **buona**
- Fruibilità da parte di tutti in autonomia: **media**
- Comfort: **medio**
- Sicurezza: **alta**
- Annotazioni: **Mancano spazi aperti di pertinenza della scuola ma è adiacente al parco pubblico.**

### Valutazioni Aggregate

- Percorsi pedonali: **prestazioni sufficienti**
- Superamento dislivelli:

- Presenza di sistema di superamento dei dislivelli utilizzabile da tutti: **si**
- Accessi: **prestazioni sufficienti**
- Percorsi e ambienti interni: **rispondenza ai requisiti totale**
- Servizi igienici: **prestazioni sufficienti**
- Presenza di servizi igienici accessibili a norma: **si**
- Arredi e attrezzature (spazi interni): **prestazioni sufficienti**

---

## Informazioni sull'Elemento Semplice Percorsi pedonali ID 13

### Informazioni

- Larghezza adeguata: **sempre**
- Possibilità di inversione di marcia: **secondo norma**
- Cambi di direzione in piano: **sempre**
- Assenza di variazioni di livello: **sempre**
- Evidenziazione cromatica dei raccordi di quota con rampa: **non pertinente**
- Pendenza longitudinale adeguata: **sempre**
- Pendenza trasversale adeguata: **sempre**
- Presenza di elementi di sostegno in caso di forte pendenza: **non pertinente**
- Assenza di ostacoli che riducono la larghezza: **sempre**
- Assenza di ostacoli sporgenti: **sempre**
- Piano di calpestio adeguato: **sempre**
- Segnalazione passaggio percorso-zona carrabile: **non pertinente**
- Segnalazione passaggio percorso-zona non pavimentata: **solo in alcuni tratti**
- Illuminazione adeguata: **solo in alcuni tratti**

---

## Fotografie

FOTO n° 84 (Percorsi pedonali ID 13)



## Informazioni sull'Elemento Semplice Superamento dislivelli ID 3

### Informazioni

- Descrizione: **Collegamento tra il livello di ingresso e quello delle aule**
- Tipologia: **scala con servoscala**
- Visibilità dall'ingresso: **si**
- Collega il livello terra: **si**

### Informazioni per Scale/Rampe

- Larghezza adeguata: **si**
- Lunghezza adeguata: **si**
- Piano di calpestio non scivoloso: **si**
- Parapetto/cordolo adeguato: **parzialmente**
- Corrimano adeguato: **parzialmente**
- Individuabilità adeguata: **si**
- Illuminazione adeguata: **si**

### Informazioni per Scale

- Dimensione dei gradini adeguata: **si**
- Assenza di abbagliamento: **si**
- Presenza interruttori luce adeguata: **no**
- Individuabilità interruttori al buio: **no**
- Spazio tra porte e scala adeguato: **si**

### Informazioni per Rampe

### Informazioni per Ascensori

### Informazioni per Scale con Servoscala

- Caratteristiche adeguate: **si**

## Fotografie

FOTO n° 85 (Superamento dislivelli ID 3)




FOTO n° 86 (Superamento dislivelli ID 3)



FOTO n° 87 (Superamento dislivelli ID 3)



FOTO n° 88 (Superamento dislivelli ID 3)



---

## Informazioni sull'Elemento Semplice Accessi ID 12

### Informazioni

- Descrizione: **Ingresso all'edificio**
- Tipologia accesso: **principale**
- Segnaletica: **presenti ed adeguati**
- Individuabilità adeguata: **si**
- Assenza di dislivelli: **no**
- Superamento del dislivello adeguato: **no**
- Assenza di ostacoli: **si**
- Larghezza adeguata porta o varco: **si**
- Assenza dislivelli porta o varco: **si**
- Spazi di manovra adeguati: **si**
- Porta o cancello adeguati: **si**
- Campanello adeguato: **si**
- Citofono adeguato: **si**

---

## Informazioni sull'Elemento Semplice Accessi ID 13


### Informazioni

- Descrizione: **Ingresso dal parcheggio**
- Tipologia accesso: **principale**
- Segnaletica: **presenti ed adeguati**
- Individuabilità adeguata: **si**
- Assenza di dislivelli: **si**
- Assenza di ostacoli: **si**
- Larghezza adeguata porta o varco: **si**
- Assenza dislivelli porta o varco: **si**
- Spazi di manovra adeguati: **si**
- Porta o cancello adeguati: **si**
- Campanello adeguato: **assente**
- Citofono adeguato: **assente**

---

## Fotografie

FOTO n° 89 (Accessi ID 13)



---

## Informazioni sull'Elemento Semplice Percorsi e ambienti interni ID 5

### Informazioni

- Livello: **livello terra**
- Larghezza adeguata: **sempre**
- Possibilità di inversione di marcia: **secondo norma**
- Assenza di variazioni di livello: **sempre**
- Assenza di ostacoli che riducono la larghezza: **sempre**
- Assenza di ostacoli sporgenti: **sempre**
- Assenza di spigoli vivi: **sempre**
- Piano di calpestio adeguato: **sempre**
- Assenza dislivelli porte: **sempre**
- Larghezza adeguata porte: **sempre**
- Spazi di manovra adeguati in corrispondenza di porte: **sempre**
- Porte adeguate: **sempre**
- Illuminazione adeguata: **sempre**

---

## Informazioni sull'Elemento Semplice Percorsi e ambienti interni ID 6

### Informazioni

- Livello: **altro livello**
- Livello - Note: **primo piano - livello delle aule**
- Larghezza adeguata: **sempre**
- Possibilità di inversione di marcia: **secondo norma**
- Assenza di variazioni di livello: **sempre**
- Assenza di ostacoli che riducono la larghezza: **sempre**
- Assenza di ostacoli sporgenti: **sempre**
- Assenza di spigoli vivi: **sempre**
- Piano di calpestio adeguato: **sempre**
- Assenza dislivelli porte: **sempre**
- Larghezza adeguata porte: **sempre**
- Spazi di manovra adeguati in corrispondenza di porte: **sempre**
- Porte adeguate: **sempre**
- Illuminazione adeguata: **per la maggior parte**

---

## Fotografie

FOTO n° 90 (Percorsi e ambienti interni ID 6)




FOTO n° 91 (Percorsi e ambienti interni ID 6)



---

## Informazioni sull'Elemento Semplice Servizi igienici ID 8

### Informazioni generali

- **Descrizione:** Tre gruppi di servizi igienici
- **Livello:** altro livello
- **Accessibilità:** non accessibili

### Informazioni se accessibili

---

## Fotografie

FOTO n° 92 (Servizi igienici ID 8)



FOTO n° 93 (Servizi igienici ID 8)



FOTO n° 94 (Servizi igienici ID 8)



## Informazioni sull'Elemento Semplice Servizi igienici ID 16

### Informazioni generali

- Descrizione: **Servizi igienici specifici**
- Livello: **altro livello**
- Accessibilità: **secondo norma**

### Informazioni se accessibili

- Individuabilità adeguata: **si**
- Piano di calpestio non scivoloso: **si**
- WC adeguati: **si**
- Lavabi adeguati: **si**
- Campanello di emergenza adeguato: **si**
- Porta adeguata: **si**
- Arredi adeguati: **si**
- Illuminazione adeguata: **si**

## Fotografie

FOTO n° 231 (Servizi igienici ID 16)



FOTO n° 232 (Servizi igienici ID 16)



---

## Informazioni sull'Elemento Semplice Arredi e attrezzature (spazi interni) ID 3

### Informazioni

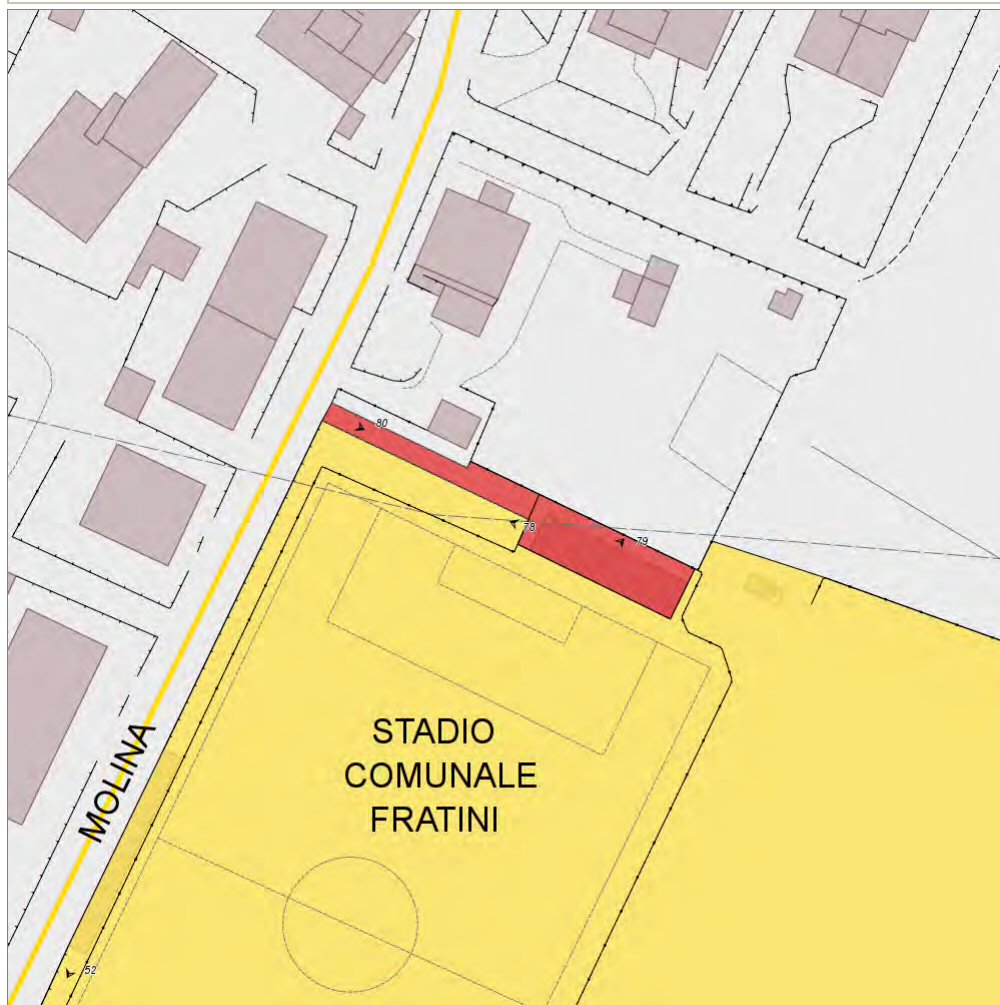
- Descrizione: **Arredi e attrezzature del primo piano (aule)**
- Livello: **altro livello**
- Segnaletica: **carenti**
- Spazi di attesa: **assenti**
- Punto informativo: **presenti ed adeguati**



## Report Elemento Complesso: *Edifici con resede ID22*

### Elementi semplici associati:

- Percorsi pedonali ID 11
- Percorsi pedonali ID 12
- Accessi ID 10
- Accessi ID 11
- Percorsi e ambienti interni ID 4
- Servizi igienici ID 6
- Servizi igienici ID 7



## Informazioni sull'Elemento Complesso Edifici con resede ID22

### Informazioni generali

- Data del rilievo: 26/01/2012
- Denominazione: Spogliatoi del campo sportivo di Faella
- Indirizzo: via della Molina, 2
- Individuazione catastale: fg. 20, p. 232
- Frequenza d'uso: alta
- Destinazione d'uso principale: servizi sportivi coperti
- Usi presenti: Spogliatoi, magazzino e lavanderia.
- Titolo di godimento: proprietà
- Interventi previsti: Adeguamento servizi igienici e spogliatoi.

### Verifica generale accessibilità

- Accessibilità urbana per Percorsi pedonali e Parcheggi riservati: no
- Motivo: Mancano parcheggi riservati e percorsi adeguati.

### Valutazioni Aggregate

- Percorsi pedonali: prestazioni insufficienti
- Accessi: prestazioni insufficienti
- Percorsi e ambienti interni: prestazioni sufficienti
- Servizi igienici: prestazioni sufficienti
- Presenza di servizi igienici accessibili a norma: no

### Valutazione complessiva

- Stato di manutenzione: media
- Fruibilità da parte di tutti in autonomia: bassa
- Comfort: medio
- Sicurezza: media

## Fotografie

FOTO n° 78 (Edifici con resede ID 22)



---

## Informazioni sull'Elemento Semplice Percorsi pedonali ID 11

### Informazioni

- Descrizione: **Percorso di accesso dalla strada**
- Larghezza adeguata: **sempre**
- Possibilità di inversione di marcia: **a distanza ragionevole**
- Cambi di direzione in piano: **sempre**
- Assenza di variazioni di livello: **sempre**
- Evidenziazione cromatica dei raccordi di quota con rampa: **non pertinente**
- Pendenza longitudinale adeguata: **sempre**
- Pendenza trasversale adeguata: **sempre**
- Presenza di elementi di sostegno in caso di forte pendenza: **non pertinente**
- Assenza di ostacoli che riducono la larghezza: **sempre**
- Assenza di ostacoli sporgenti: **sempre**
- Piano di calpestio adeguato: **solo in alcuni tratti**
- Piano di calpestio adeguato - Note: **Prevalentemente in ghiaia.**
- Segnalazione passaggio percorso-zona carrabile: **non pertinente**
- Segnalazione passaggio percorso-zona non pavimentata: **non pertinente**
- Illuminazione adeguata: **solo in alcuni tratti**

---

## Informazioni sull'Elemento Semplice Percorsi pedonali ID 12

### Informazioni

- Descrizione: **Percorsi di accesso al campo di gioco, ai servizi igienici di uso pubblico e al campo di allenamento**
- Larghezza adeguata: **sempre**
- Possibilità di inversione di marcia: **a distanza eccessiva**
- Cambi di direzione in piano: **sempre**
- Assenza di variazioni di livello: **per pochi tratti**
- Evidenziazione cromatica dei raccordi di quota con rampa: **non pertinente**
- Pendenza longitudinale adeguata: **sempre**
- Pendenza trasversale adeguata: **sempre**
- Presenza di elementi di sostegno in caso di forte pendenza: **non pertinente**
- Assenza di ostacoli che riducono la larghezza: **sempre**
- Assenza di ostacoli sporgenti: **sempre**
- Piano di calpestio adeguato: **per la maggior parte**
- Piano di calpestio adeguato - Note: **tratti non pavimentati oppure pavimentati con piastre semplicemente appoggiate**
- Segnalazione passaggio percorso-zona carrabile: **non pertinente**
- Segnalazione passaggio percorso-zona non pavimentata: **mai**
- Illuminazione adeguata: **solo in alcuni tratti**

---

## Fotografie

FOTO n° 81 (Percorsi pedonali ID 12)



FOTO n° 82 (Percorsi pedonali ID 12)



FOTO n° 83 (Percorsi pedonali ID 12)



---

## Informazioni sull'Elemento Semplice Accessi ID 10

### Informazioni

- Descrizione: **Ingresso alla parte riservata agli spogliatoi**
- Tipologia accesso: **principale**
- Segnaletica: **carenti**
- Individuabilità adeguata: **no**
- Assenza di dislivelli: **no**
- Superamento del dislivello adeguato: **no**
- Assenza di ostacoli: **si**
- Larghezza adeguata porta o varco: **si**
- Assenza dislivelli porta o varco: **si**
- Spazi di manovra adeguati: **si**
- Porta o cancello adeguati: **si**

---

## Fotografie

FOTO n° 79 (Accessi ID 10)



---

## Informazioni sull'Elemento Semplice Accessi ID 11

### Informazioni

- Descrizione: **Ingresso dalla strada**
- Tipologia accesso: **principale**
- Segnaletica: **assenti**
- Individuabilità adeguata: **si**
- Assenza di dislivelli: **no**
- Superamento del dislivello adeguato: **no**
- Assenza di ostacoli: **si**
- Larghezza adeguata porta o varco: **si**
- Assenza dislivelli porta o varco: **no**
- Spazi di manovra adeguati: **no**
- Porta o cancello adeguati: **no**
- Campanello adeguato: **assente**
- Citofono adeguato: **assente**

---

## Fotografie

FOTO n° 80 (Accessi ID 11)



---

## Informazioni sull'Elemento Semplice Percorsi e ambienti interni ID 4

### Informazioni

- Livello: **livello terra**
- Larghezza adeguata: **sempre**
- Possibilità di inversione di marcia: **secondo norma**
- Assenza di variazioni di livello: **sempre**
- Assenza di ostacoli che riducono la larghezza: **sempre**
- Assenza di ostacoli sporgenti: **sempre**
- Assenza di spigoli vivi: **sempre**
- Piano di calpestio adeguato: **sempre**
- Assenza dislivelli porte: **sempre**
- Larghezza adeguata porte: **solo in alcuni casi**
- Spazi di manovra adeguati in corrispondenza di porte: **solo in alcuni casi**
- Porte adeguate: **sempre**
- Illuminazione adeguata: **sempre**

---

## Informazioni sull'Elemento Semplice Servizi igienici ID 6

### Informazioni generali

- Descrizione: **Servizi igienici per atleti**
- Livello: **livello terra**
- Accessibilità: **non accessibili**

### Informazioni se accessibili

---

## Informazioni sull'Elemento Semplice Servizi igienici ID 7

### Informazioni generali

- Descrizione: **Servizi ad uso pubblico**
- Livello: **livello terra**
- Accessibilità: **accessibili non a norma (parziale rispondenza)**

### Informazioni se accessibili

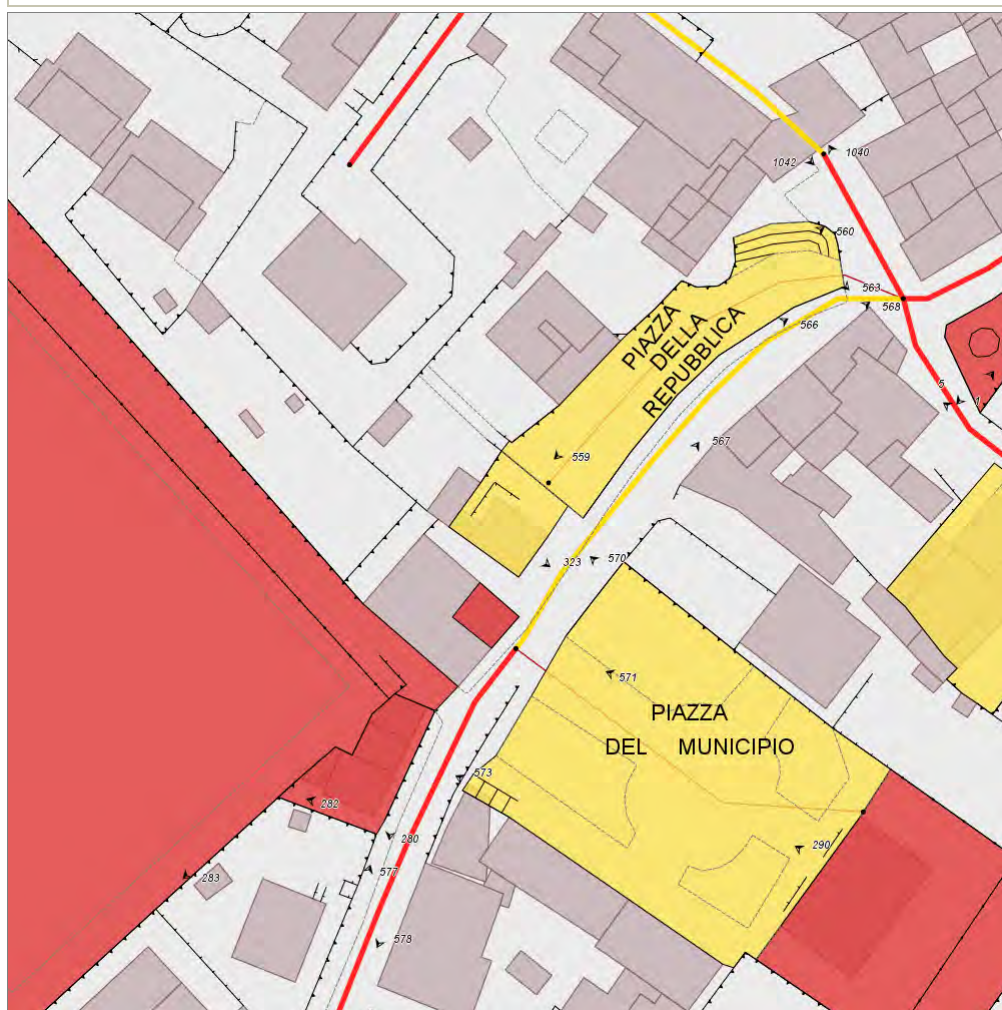
- Individuabilità adeguata: **no**
- Piano di calpestio non scivoloso: **si**
- WC adeguati: **no**
- WC adeguati - Note: **tipologia e spazio di accostamento non adeguati**
- Lavabi adeguati: **no**
- Lavabi adeguati - Note: **tipologia e spazio di accostamento non adeguati**
- Campanello di emergenza adeguato: **assente**
- Porta adeguata: **no**
- Arredi adeguati: **no**

- Illuminazione adeguata: **si**

## Report Elemento Complesso: *Edifici senza resede ID1*

### Elementi semplici associati:

- Superamento dislivelli ID **20**
- Superamento dislivelli ID **21**
- Accessi ID **32**
- Accessi ID **33**
- Percorsi e ambienti interni ID **18**
- Percorsi e ambienti interni ID **19**
- Servizi igienici ID **23**
- Servizi igienici ID **24**
- Arredi e attrezzature (spazi interni) ID **10**



## Informazioni sull'Elemento Complesso Edifici senza resede ID1

### Informazioni generali

- Data del rilievo: **30/01/2012**
- Denominazione: **Sala Consiliare - Ufficio Polizia Municipale**
- Indirizzo: **via Roma, 50**
- Individuazione catastale: **fg. 13, p. 204-860-861**
- Frequenza d'uso: **alta**
- Destinazione d'uso principale: **servizi amministrativi**
- Usi presenti: **Sala Consiliare al primo piano, Ufficio Polizia Municipale al piano terra**
- Presenza di funzioni di fruizione pubblica ai piani superiori: **si**
- Titolo di godimento: **proprietà**
- Vincoli e condizionamenti: **beni storico-architettonici**

### Verifica generale accessibilità

- Accessibilità urbana per Percorsi pedonali e Parcheggi riservati: **si**
- Tipologia complesso associato: **Piazze**
- Id. complesso associato: **6**

### Valutazione complessiva

- Stato di manutenzione: **buona**
- Fruibilità da parte di tutti in autonomia: **media**
- Comfort: **medio**
- Sicurezza: **media**

### Valutazioni Aggregate

- Superamento dislivelli: **prestazioni sufficienti**
- Presenza di sistema di superamento dei dislivelli utilizzabile da tutti: **si**
- Accessi: **prestazioni sufficienti**
- Percorsi e ambienti interni: **prestazioni sufficienti**



- Servizi igienici: **prestazioni sufficienti**
- Presenza di servizi igienici accessibili a norma: **si**
- Arredi e attrezzature (spazi interni): **prestazioni sufficienti**

---

## Informazioni sull'Elemento Semplice Superamento dislivelli ID 20

### Informazioni

- Descrizione: **Scala esterna di accesso alla Sala consiliare**
- Tipologia: **scala**
- Visibilità dall'ingresso: **si**
- Collega il livello terra: **si**

### Informazioni per Scale/Rampe

- Larghezza adeguata: **no**
- Lunghezza adeguata: **si**
- Piano di calpestio non scivoloso: **si**
- Parapetto/cordolo adeguato: **no**
- Corrimano adeguato: **no**
- Individuabilità adeguata: **no**
- Illuminazione adeguata: **si**
- Protezione dagli agenti atmosferici: **si**

### Informazioni per Scale

- Dimensione dei gradini adeguata: **si**
- Assenza di abbagliamento: **si**
- Presenza interruttori luce adeguata: **no**
- Individuabilità interruttori al buio: **no**
- Spazio tra porte e scala adeguato: **si**

### Informazioni per Rampe

### Informazioni per Ascensori

### Informazioni per Scale con Servoscala

---

## Fotografie

FOTO n° 319 (Superamento dislivelli ID 20)



---

## Informazioni sull'Elemento Semplice Superamento dislivelli ID 21

### Informazioni

- Descrizione: **Ascensore interno**
- Tipologia: **ascensore**
- Visibilità dall'ingresso: **no**
- Collega il livello terra: **si**

### Informazioni per Scale/Rampe

### Informazioni per Ascensori

- Dimensioni adeguate: **si**
- Tempi apertura/chiusura adeguati: **si**
- Autolivellamento adeguato: **si**
- Segnalazione sonora adeguata: **no**
- Impianti emergenza adeguati: **si**
- Bottoniere adeguate: **si**
- Presenza di specchio: **si**
- Piattaforma distribuzione adeguata: **si**

### Informazioni per Scale

### Informazioni per Rampe

### Informazioni per Scale con Servoscala

---

## Fotografie

FOTO n° 320 (Superamento dislivelli ID 21)



FOTO n° 321 (Superamento dislivelli ID 21)



FOTO n° 322 (Superamento dislivelli ID 21)



---

## Informazioni sull'Elemento Semplice Accessi ID 32

### Informazioni

- Descrizione: **Ingresso agli uffici della Polizia Municipale**
- Tipologia accesso: **principale**
- Segnaletica: **assenti**
- Individuabilità adeguata: **si**
- Assenza di dislivelli: **si**
- Assenza di ostacoli: **si**
- Larghezza adeguata porta o varco: **si**
- Assenza dislivelli porta o varco: **no**
- Spazi di manovra adeguati: **si**
- Porta o cancello adeguati: **si**
- Campanello adeguato: **si**
- Citofono adeguato: **si**

---

## Fotografie

FOTO n° 323 (Accessi ID 32)




FOTO n° 324 (Accessi ID 32)



---

## Informazioni sull'Elemento Semplice Accessi ID 33

### Informazioni

- Descrizione: **Ingresso alla Sala del Consiglio**
- Tipologia accesso: **principale**
- Segnaletica: **assenti**
- Individuabilità adeguata: **no**
- Assenza di dislivelli: **si**
- Assenza di ostacoli: **si**
- Larghezza adeguata porta o varco: **si**
- Assenza dislivelli porta o varco: **si**
- Spazi di manovra adeguati: **si**
- Porta o cancello adeguati: **si**
- Campanello adeguato: **assente**
- Citofono adeguato: **assente**

---

## Informazioni sull'Elemento Semplice Percorsi e ambienti interni ID 18

### Informazioni

- Livello: **livello terra**
- Livello - Note: **Solo parte degli spazi sono effettivamente frequentati dal pubblico.**
- Larghezza adeguata: **per la maggior parte**
- Possibilità di inversione di marcia: **secondo norma**
- Assenza di variazioni di livello: **sempre**
- Assenza di ostacoli che riducono la larghezza: **per pochi tratti**
- Assenza di ostacoli che riducono la larghezza - Note: **Arredi**
- Assenza di ostacoli sporgenti: **sempre**
- Assenza di spigoli vivi: **sempre**
- Piano di calpestio adeguato: **sempre**
- Assenza dislivelli porte: **sempre**
- Larghezza adeguata porte: **sempre**
- Spazi di manovra adeguati in corrispondenza di porte: **mai**
- Porte adeguate: **sempre**
- Illuminazione adeguata: **sempre**

---

## Fotografie

FOTO n° 325 (Percorsi e ambienti interni ID 18)



FOTO n° 326 (Percorsi e ambienti interni ID 18)



FOTO n° 327 (Percorsi e ambienti interni ID 18)



## Informazioni sull'Elemento Semplice Percorsi e ambienti interni ID 19

### Informazioni

- Livello: **altro livello**
- Livello - Note: **Piano primo - Sala del Consiglio**
- Larghezza adeguata: **sempre**
- Possibilità di inversione di marcia: **a distanza ragionevole**
- Assenza di variazioni di livello: **sempre**
- Assenza di ostacoli che riducono la larghezza: **sempre**
- Assenza di ostacoli sporgenti: **sempre**
- Assenza di spigoli vivi: **per la maggior parte**
- Piano di calpestio adeguato: **sempre**
- Assenza dislivelli porte: **sempre**
- Larghezza adeguata porte: **sempre**
- Spazi di manovra adeguati in corrispondenza di porte: **solo in alcuni casi**
- Porte adeguate: **sempre**
- Illuminazione adeguata: **sempre**

### Fotografie

FOTO n° 328 (Percorsi e ambienti interni ID 19)



FOTO n° 329 (Percorsi e ambienti interni ID 19)



FOTO n° 330 (Percorsi e ambienti interni ID 19)



---

## Informazioni sull'Elemento Semplice Servizi igienici ID 23

### Informazioni generali

- **Descrizione:** Servizi igienici - Uffici Polizia Municipale
- **Livello:** livello terra
- **Accessibilità:** non accessibili

### Informazioni se accessibili

---

## Fotografie

FOTO n° 331 (Servizi igienici ID 23)



FOTO n° 332 (Servizi igienici ID 23)



## Informazioni sull'Elemento Semplice Servizi igienici ID 24

### Informazioni generali

- Descrizione: **Servizi igienici al primo piano . Sala del Consiglio**
- Livello: **altro livello**
- Accessibilità: **secondo norma**

### Informazioni se accessibili

- Individuabilità adeguata: **no**
- Piano di calpestio non scivoloso: **si**
- WC adeguati: **parzialmente**
- WC adeguati - Note: **spazio di accostamento non adeguato**
- Lavabi adeguati: **no**
- Lavabi adeguati - Note: **anche spazio di accostamento non adeguato**
- Campanello di emergenza adeguato: **si**
- Porta adeguata: **parzialmente**
- Porta adeguata - Note: **Maniglia non adeguata**

- Arredi adeguati: **parzialmente**
- Illuminazione adeguata: **si**

## Fotografie

FOTO n° 333 (Servizi igienici ID 24)



FOTO n° 334 (Servizi igienici ID 24)



FOTO n° 335 (Servizi igienici ID 24)





---

## Informazioni sull'Elemento Semplice Arredi e attrezzature (spazi interni) ID 10

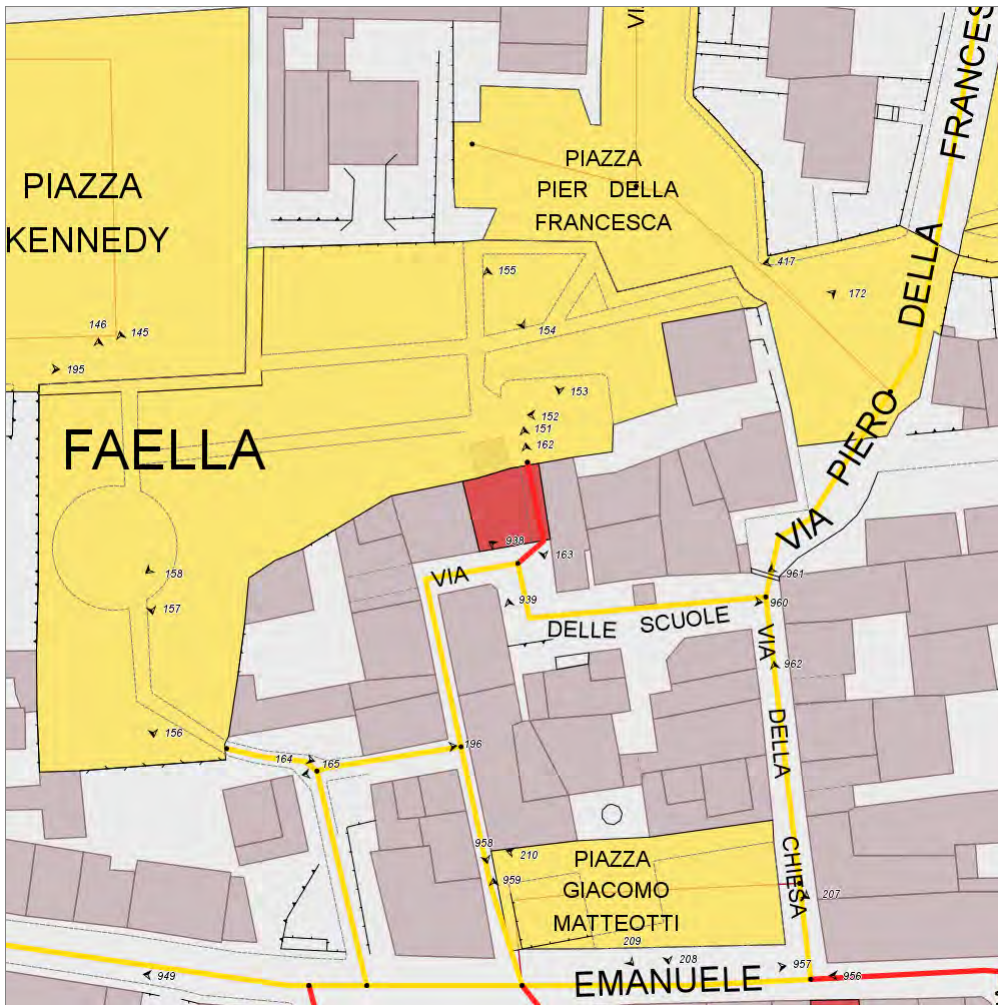
### Informazioni

- **Descrizione:** Parte aperta al pubblico degli uffici di Polizia Municipale
- **Livello:** livello terra
- **Segnaletica:** presenti ed adeguati
- **Spazi di attesa:** presenti ed adeguati
- **Punto informativo:** presenti ed adeguati
- **Punto informativo - Note:** Il bancone è alto 110 cm.

## Report Elemento Complesso: *Edifici senza resede ID2*

### Elementi semplici associati:

- Superamento dislivelli ID **12**
- Superamento dislivelli ID **13**
- Accessi ID **8**
- Accessi ID **9**
- Percorsi e ambienti interni ID **3**
- Servizi igienici ID **5**
- Arredi e attrezzature (spazi interni) ID **2**



## Informazioni sull'Elemento Complesso Edifici senza resede ID2

### Informazioni generali

- Data del rilievo: **26/01/2012**
- Denominazione: **Ex sede distaccata Comune**
- Indirizzo: **via delle Scuole, 16**
- Individuazione catastale: **fg. 15, p. 52**
- Frequenza d'uso: **bassa**
- Destinazione d'uso principale: **servizi culturali|servizi culturali**
- Usi presenti: **Locali per usi culturali o ricreativi. Al piano primo e secondo ci sono quattro miniappartamenti concessi in locazione a quattro coppie di anziani autosufficienti.**
- Presenza di funzioni di fruizione pubblica ai piani superiori: **no**
- Titolo di godimento: **proprietà**

### Verifica generale accessibilità

- Accessibilità urbana per Percorsi pedonali e Parcheggi riservati: **no**
- Motivo: **Mancano parcheggi riservati e percorsi adeguati.**

### Valutazioni Aggregate

- Superamento dislivelli: **prestazioni sufficienti**
- Presenza di sistema di superamento dei dislivelli utilizzabile da tutti: **si**
- Accessi: **prestazioni sufficienti**
- Percorsi e ambienti interni: **rispondenza ai requisiti totale**
- Servizi igienici: **rispondenza ai requisiti totale**
- Presenza di servizi igienici

### Valutazione complessiva

- Stato di manutenzione: **media**
- Fruibilità da parte di tutti in autonomia: **bassa**
- Comfort: **medio**
- Sicurezza: **media**

accessibili a norma: **si**

- Arredi e attrezzature (spazi interni): **prestazioni sufficienti**

---

## Informazioni sull'Elemento Semplice Superamento dislivelli ID 12

### Informazioni

- Descrizione: **Scale di accesso agli alloggi ai piani superiori**
- Tipologia: **scala**
- Visibilità dall'ingresso: **si**
- Collega il livello terra: **si**

### Informazioni per Scale/Rampe

- Larghezza adeguata: **si**
- Lunghezza adeguata: **si**
- Piano di calpestio non scivoloso: **si**
- Parapetto/cordolo adeguato: **si**
- Corrimano adeguato: **si**
- Individuabilità adeguata: **no**
- Illuminazione adeguata: **si**
- Protezione dagli agenti atmosferici: **si**

### Informazioni per Scale

- Dimensione dei gradini adeguate: **si**
- Assenza di abbagliamento: **si**
- Individuabilità interruttori al buio: **no**
- Spazio tra porte e scala adeguato: **no**

### Informazioni per Rampe

### Informazioni per Ascensori

### Informazioni per Scale con Servoscala

---

## Fotografie

FOTO n° 228 (Superamento dislivelli ID 12)



FOTO n° 229 (Superamento dislivelli ID 12)



---

## Informazioni sull'Elemento Semplice Superamento dislivelli ID 13

### Informazioni

- Descrizione: **Ascensore di accesso agli alloggi ai piani superiori**
- Tipologia: **ascensore**
- Visibilità dall'ingresso: **si**
- Collega il livello terra: **si**

### Informazioni per Scale/Rampe

### Informazioni per Ascensori

- Dimensioni adeguate: **si**

### Informazioni per Scale

### Informazioni per Rampe

### Informazioni per Scale con Servoscala

---

## Fotografie

FOTO n° 230 (Superamento dislivelli ID 13)



## Informazioni sull'Elemento Semplice Accessi ID 8

### Informazioni

- Descrizione: **Ingresso da nord**
- Tipologia accesso: **principale**
- Segnaletica: **presenti ed adeguati**
- Individuabilità adeguata: **no**
- Assenza di dislivelli: **si**
- Assenza di ostacoli: **si**
- Larghezza adeguata porta o varco: **si**
- Assenza dislivelli porta o varco: **si**
- Spazi di manovra adeguati: **si**
- Porta o cancello adeguati: **no**
- Campanello adeguato: **assente**
- Citofono adeguato: **assente**

## Fotografie

FOTO n° 69 (Accessi ID 8)



FOTO n° 70 (Accessi ID 8)



FOTO n° 71 (Accessi ID 8)



FOTO n° 73 (Accessi ID 8)



---

## Informazioni sull'Elemento Semplice Accessi ID 9

### Informazioni

- Descrizione: **Ingresso da sud**
- Tipologia accesso: **secondario**
- Segnaletica: **assenti**
- Individuabilità adeguata: **no**
- Assenza di dislivelli: **si**
- Assenza di ostacoli: **si**
- Larghezza adeguata porta o varco: **si**
- Assenza dislivelli porta o varco: **si**
- Spazi di manovra adeguati: **si**
- Porta o cancello adeguati: **no**
- Campanello adeguato: **assente**
- Citofono adeguato: **assente**

---

## Fotografie

FOTO n° 72 (Accessi ID 9)





FOTO n° 74 (Accessi ID 9)



---

## Informazioni sull'Elemento Semplice Percorsi e ambienti interni ID 3

### Informazioni

- Livello: **livello terra**
- Larghezza adeguata: **sempre**
- Possibilità di inversione di marcia: **a distanza ragionevole**
- Assenza di variazioni di livello: **sempre**
- Assenza di ostacoli che riducono la larghezza: **sempre**
- Assenza di ostacoli sporgenti: **sempre**
- Assenza di spigoli vivi: **sempre**
- Piano di calpestio adeguato: **sempre**
- Assenza dislivelli porte: **sempre**
- Larghezza adeguata porte: **sempre**
- Spazi di manovra adeguati in corrispondenza di porte: **per la maggior parte**
- Porte adeguate: **sempre**
- Illuminazione adeguata: **sempre**

---

## Fotografie

FOTO n° 76 (Percorsi e ambienti interni ID 3)



---

## Informazioni sull'Elemento Semplice Servizi igienici ID 5

### Informazioni generali

- Livello: **livello terra**
- Accessibilità: **secondo norma**

### Informazioni se accessibili

- Individuabilità adeguata: **si**
- Piano di calpestio non scivoloso: **si**
- WC adeguati: **si**
- Lavabi adeguati: **si**
- Campanello di emergenza adeguato: **assente**
- Porta adeguata: **si**
- Arredi adeguati: **parzialmente**
- Illuminazione adeguata: **si**

---

## Fotografie

FOTO n° 77 (Servizi igienici ID 5)





---

## Informazioni sull'Elemento Semplice Arredi e attrezzature (spazi interni) ID 2

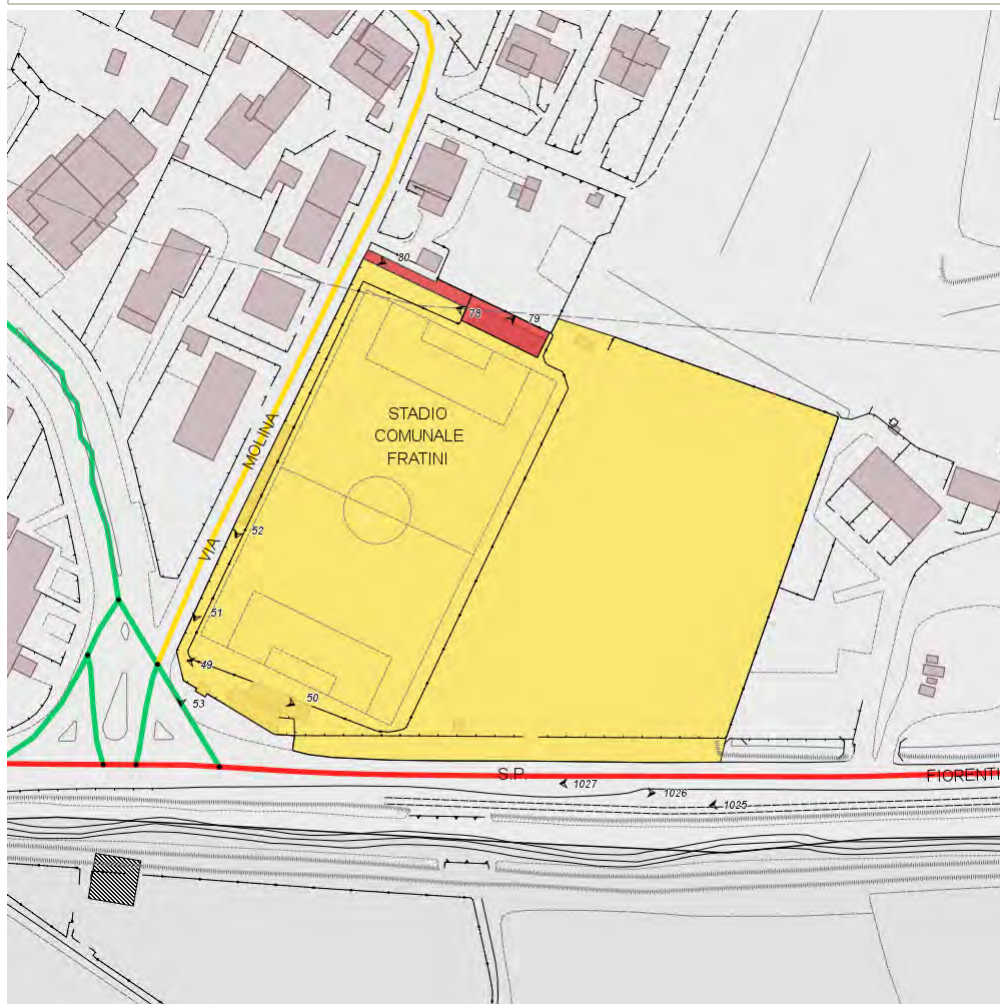
### Informazioni

- Livello: **livello terra**
- Segnaletica: **assenti**
- Spazi di attesa: **presenti ed adeguati**
- Punto informativo: **presenti ed adeguati**

## Report Elemento Complesso: *Impianti sportivi all'aperto ID1*

### Elementi semplici associati:

- Percorsi pedonali ID **8**
- Accessi ID **5**
- Accessi ID **25**
- Percorsi e ambienti interni ID **12**
- Servizi igienici ID **3**
- Servizi igienici ID **4**



## Informazioni sull'Elemento Complesso Impianti sportivi all'aperto ID1

### Informazioni generali

- Data del rilievo: **26/01/2012**
- Denominazione: **Campo sportivo Faella**
- Indirizzo: **via della Molina, 2**
- Individuazione catastale: **fg. 20, p. 232**
- Frequenza d'uso: **alta**
- Usi presenti: **impianto sportivo per il calcio**
- Titolo di godimento: **proprietà**

### Verifica generale accessibilità

- Accessibilità urbana per Percorsi pedonali e Parcheggi riservati: **no**
- Motivo: **Mancano parcheggi riservati o comunque parcheggi raggiungibili con percorsi adeguati.**

### Valutazioni Aggregate

- Percorsi pedonali: **prestazioni sufficienti**
- Accessi: **prestazioni sufficienti**
- Percorsi e ambienti interni: **prestazioni sufficienti**
- Servizi igienici: **prestazioni sufficienti**
- Presenza di servizi igienici accessibili a norma: **si**

### Valutazione complessiva

- Stato di manutenzione: **buona**
- Fruibilità da parte di tutti in autonomia: **media**
- Comfort: **medio**
- Sicurezza: **media**

## Informazioni sull'Elemento Semplice Percorsi pedonali ID 8

### Informazioni

- Larghezza adeguata: **per la maggior parte**
- Possibilità di inversione di marcia: **a distanza ragionevole**
- Cambi di direzione in piano: **sempre**
- Assenza di variazioni di livello: **sempre**
- Evidenziazione cromatica dei raccordi di quota con rampa: **non pertinente**
- Pendenza longitudinale adeguata: **sempre**
- Pendenza trasversale adeguata: **sempre**
- Presenza di elementi di sostegno in caso di forte pendenza: **non pertinente**
- Assenza di ostacoli che riducono la larghezza: **per la maggior parte**
- Assenza di ostacoli sporgenti: **per la maggior parte**
- Piano di calpestio adeguato: **sempre**
- Segnalazione passaggio percorso-zona carrabile: **non pertinente**
- Segnalazione passaggio percorso-zona non pavimentata: **mai**
- Illuminazione adeguata: **per la maggior parte**

## Fotografie

FOTO n° 49 (Percorsi pedonali ID 8)



FOTO n° 50 (Percorsi pedonali ID 8)



FOTO n° 51 (Percorsi pedonali ID 8)



FOTO n° 52 (Percorsi pedonali ID 8)



---

## Informazioni sull'Elemento Semplice Accessi ID 5

### Informazioni

- Tipologia accesso: **principale**
- Segnaletica: **presenti ed adeguati**
- Individuabilità adeguata: **si**
- Assenza di dislivelli: **si**
- Assenza di ostacoli: **si**
- Larghezza adeguata porta o varco: **si**
- Assenza dislivelli porta o varco: **si**
- Spazi di manovra adeguati: **si**
- Porta o cancello adeguati: **si**

---

### Fotografie

FOTO n° 53 (Accessi ID 5)



---

## Informazioni sull'Elemento Semplice Accessi ID 25

### Informazioni

- Descrizione: **Ingresso al bar**
- Tipologia accesso: **principale**
- Segnaletica: **presenti ma non adeguati**
- Individuabilità adeguata: **si**
- Assenza di dislivelli: **no**
- Superamento del dislivello adeguato: **no**
- Assenza di ostacoli: **si**
- Larghezza adeguata porta o varco: **si**
- Assenza dislivelli porta o varco: **si**
- Spazi di manovra adeguati: **si**
- Porta o cancello adeguati: **no**
- Campanello adeguato: **non necessario**
- Citofono adeguato: **non necessario**

---

## Fotografie

FOTO n° 236 (Accessi ID 25)



---

## Informazioni sull'Elemento Semplice Percorsi e ambienti interni ID 12

### Informazioni

- Livello: **livello terra**
- Livello - Note: **Locali adibiti a bar e relativa cucina**
- Larghezza adeguata: **sempre**
- Possibilità di inversione di marcia: **secondo norma**
- Assenza di variazioni di livello: **per la maggior parte**
- Assenza di ostacoli che riducono la larghezza: **sempre**
- Assenza di ostacoli sporgenti: **sempre**
- Assenza di spigoli vivi: **sempre**
- Piano di calpestio adeguato: **sempre**
- Assenza dislivelli porte: **sempre**
- Larghezza adeguata porte: **sempre**
- Spazi di manovra adeguati in corrispondenza di porte: **sempre**
- Porte adeguate: **sempre**
- Illuminazione adeguata: **sempre**

---

## Fotografie

FOTO n° 233 (Percorsi e ambienti interni ID 12)



FOTO n° 234 (Percorsi e ambienti interni ID 12)



FOTO n° 235 (Percorsi e ambienti interni ID 12)



## Informazioni sull'Elemento Semplice Servizi igienici ID 3

### Informazioni generali

- Descrizione: **servizio igienico dedicato (accesso, in comune con altro bagno, che richiede rampa ed ha scarso spazio di manovra)**
- Livello: **livello terra**
- Accessibilità: **accessibili non a norma (parziale rispondenza)**

### Informazioni se accessibili

- Individuabilità adeguata: **si**
- Piano di calpestio non scivoloso: **si**
- WC adeguati: **si**
- Lavabi adeguati: **si**
- Campanello di emergenza adeguato: **si**
- Porta adeguata: **si**
- Arredi adeguati: **si**
- Illuminazione adeguata: **si**

## Fotografie

FOTO n° 598 (Servizi igienici ID 3)



FOTO n° 599 (Servizi igienici ID 3)



FOTO n° 600 (Servizi igienici ID 3)




FOTO n° 601 (Servizi igienici ID 3)



FOTO n° 602 (Servizi igienici ID 3)





---

## Informazioni sull'Elemento Semplice Servizi igienici ID 4

### Informazioni generali

- Descrizione: **servizio igienico di uso pubblico**
- Livello: **livello terra**
- Accessibilità: **non accessibili**

### Informazioni se accessibili

---

## Fotografie

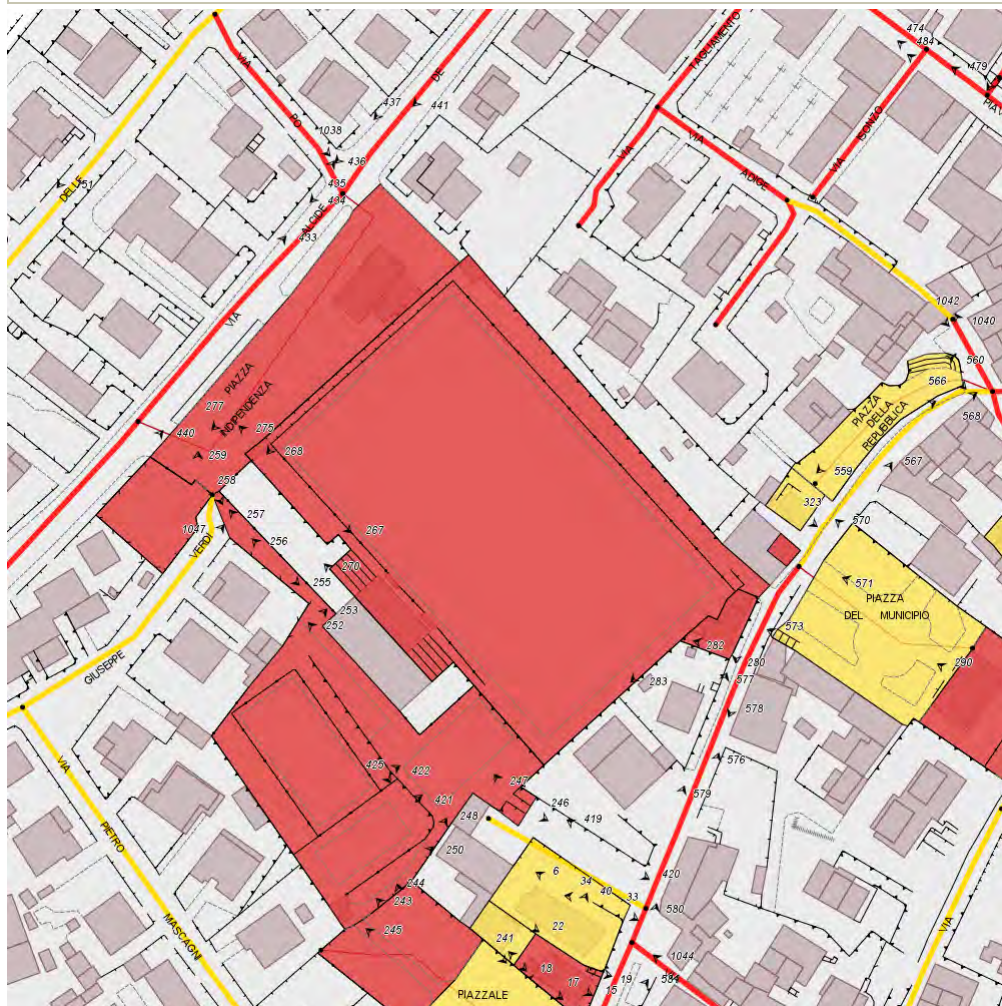
FOTO n° 54 (Servizi igienici ID 4)



## Report Elemento Complesso: Impianti sportivi all'aperto ID2

### Elementi semplici associati:

- Percorsi pedonali ID **44**
- Superamento dislivelli ID **16**
- Accessi ID **28**
- Servizi igienici ID **18**



## Informazioni sull'Elemento Complesso Impianti sportivi all'aperto ID2

### Informazioni generali

- Data del rilievo: **30/01/2012**
- Denominazione: **Campo sportivo Pian di Sco**
- Frequenza d'uso: **alta**
- Titolo di godimento: **proprietà**

### Verifica generale accessibilità

- Accessibilità urbana per Percorsi pedonali e Parcheggi riservati: **si**
- Tipologia complesso associato: **Parcheggi pubblici**
- Id. complesso associato: **17**

### Valutazione complessiva

- Stato di manutenzione: **media**
- Fruibilità da parte di tutti in autonomia: **bassa**
- Comfort: **basso**
- Sicurezza: **bassa**

### Valutazioni Aggregate

- Percorsi pedonali: **prestazioni insufficienti**
- Superamento dislivelli: **prestazioni sufficienti**
- Presenza di sistema di superamento dei dislivelli utilizzabile da tutti: **no**
- Accessi: **prestazioni sufficienti**
- Servizi igienici: **prestazioni gravemente insufficienti**
- Presenza di servizi igienici accessibili a norma: **no**

## Informazioni sull'Elemento Semplice Percorsi pedonali ID 44

### Informazioni

- Descrizione: **Percorsi di accesso alle gradinate e al campo, percorsi di accesso ai servizi igienici**
- Larghezza adeguata: **sempre**
- Possibilità di inversione di marcia: **secondo norma**
- Cambi di direzione in piano: **sempre**
- Assenza di variazioni di livello: **per la maggior parte**
- Evidenziazione cromatica dei raccordi di quota con rampa: **mai**
- Pendenza longitudinale adeguata: **solo in alcuni tratti**
- Pendenza trasversale adeguata: **sempre**
- Presenza di elementi di sostegno in caso di forte pendenza: **non pertinente**
- Assenza di ostacoli che riducono la larghezza: **per la maggior parte**
- Assenza di ostacoli sporgenti: **sempre**
- Piano di calpestio adeguato: **per la maggior parte**
- Piano di calpestio adeguato - Note: **Tratti non pavimentati o non adeguatamente mantenuti.**
- Segnalazione passaggio percorso-zona carrabile: **non pertinente**
- Segnalazione passaggio percorso-zona non pavimentata: **non pertinente**
- Illuminazione adeguata: **per la maggior parte**

### Fotografie

FOTO n° 267 (Percorsi pedonali ID 44)



FOTO n° 268 (Percorsi pedonali ID 44)



FOTO n° 269 (Percorsi pedonali ID 44)



FOTO n° 270 (Percorsi pedonali ID 44)





FOTO n° 271 (Percorsi pedonali ID 44)



---

## Informazioni sull'Elemento Semplice Superamento dislivelli ID 16

### Informazioni

- Descrizione: **Scale di accesso alle gradinate e ai servizi igienici**
- Tipologia: **scala**
- Visibilità dall'ingresso: **si**
- Collega il livello terra: **si**

### Informazioni per Scale/Rampe

- Larghezza adeguata: **si**
- Lunghezza adeguata: **si**
- Piano di calpestio non scivoloso: **si**
- Parapetto/cordolo adeguato: **no**
- Corrimano adeguato: **no**
- Individuabilità adeguata: **no**
- Illuminazione adeguata: **no**
- Protezione dagli agenti atmosferici: **no**

### Informazioni per Scale

- Dimensione dei gradini adeguate: **si**

### Informazioni per Rampe

### Informazioni per Ascensori

### Informazioni per Scale con Servoscala

---

## Fotografie

FOTO n° 272 (Superamento dislivelli ID 16)



FOTO n° 273 (Superamento dislivelli ID 16)



---

## Informazioni sull'Elemento Semplice Accessi ID 28

### Informazioni

- Porta o cancello adeguati: **no**
- Descrizione: **Ingresso per il pubblico**
- Tipologia accesso: **principale**
- Segnaletica: **assenti**
- Individuabilità adeguata: **si**
- Assenza di dislivelli: **si**
- Assenza di ostacoli: **si**
- Larghezza adeguata porta o varco: **si**
- Assenza dislivelli porta o varco: **si**
- Spazi di manovra adeguati: **no**

---

## Fotografie

FOTO n° 275 (Accessi ID 28)





FOTO n° 276 (Accessi ID 28)



---

## Informazioni sull'Elemento Semplice Servizi igienici ID 18

### Informazioni generali


- Livello: **altro livello**
- Accessibilità: **non accessibili**

### Informazioni se accessibili

---

## Fotografie

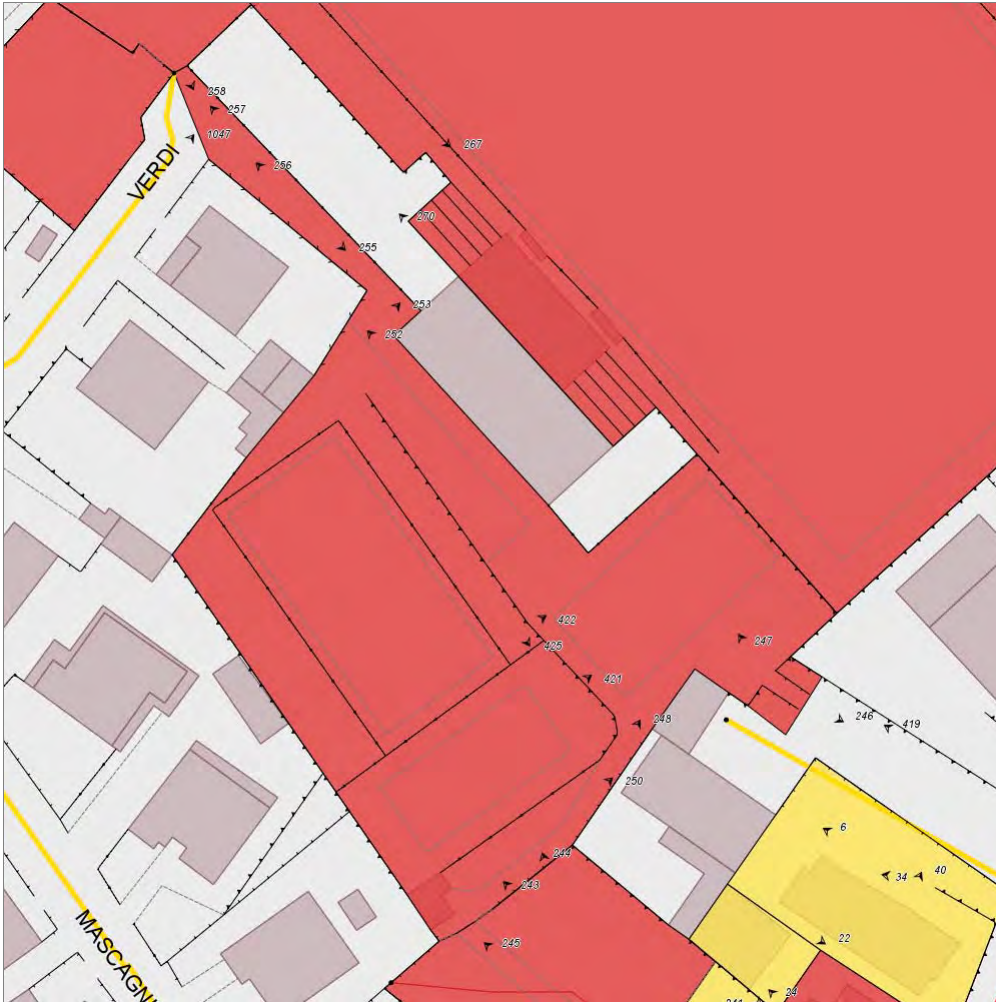
FOTO n° 274 (Servizi igienici ID 18)



## Report Elemento Complesso: *Impianti sportivi all'aperto ID3*

### Elementi semplici associati:

- Percorsi pedonali ID **41**
- Percorsi pedonali ID **42**
- Superamento dislivelli ID **15**
- Servizi igienici ID **33**
- Attrezzature urbane (spazi esterni) ID **19**



## Informazioni sull'Elemento Complesso Impianti sportivi all'aperto ID3

### Informazioni generali

- Data del rilievo: **30/01/2012**
- Denominazione: **Campi sportivi tra Piazza Indipendenza e Piazzale Cuccoli**
- Frequenza d'uso: **media**
- Note sull'uso: **Attualmente i campi non risultano in uso.**
- Titolo di godimento: **proprietà**
- Interventi previsti: **E' in fase di predisposizione un progetto per la risistemazione dei campi e dell'edificio degli spogliatoi, in particolare con adeguamento dei servizi igienici.**

### Verifica generale accessibilità

- Accessibilità urbana per Percorsi pedonali e Parcheggi riservati: **si**
- Motivo: **Il percorso dal parcheggio di Piazza Indipendenza è di lunghezza eccessiva; ragionevole quello da Piazzale Cuccoli.**
- Tipologia complesso associato: **Parcheggi pubblici**
- Id. complesso associato: **15**

### Valutazione complessiva

- Stato di manutenzione: **cattiva**
- Fruibilità da parte di tutti in autonomia: **bassa**
- Comfort: **basso**
- Sicurezza: **bassa**

### Valutazioni Aggregate

- Percorsi pedonali: **prestazioni insufficienti**
- Superamento dislivelli: **prestazioni sufficienti**
- Presenza di sistema di superamento dei dislivelli utilizzabile da tutti: **no**
- Servizi igienici: **prestazioni gravemente insufficienti**
- Presenza di servizi igienici accessibili a norma: **no**
- Attrezzature urbane (spazi): **no**



## Informazioni sull'Elemento Semplice Percorsi pedonali ID 41

### Informazioni

- Descrizione: **Percorso di collegamento all'area verde di Piazzale Cuccoli**
- Larghezza adeguata: **sempre**
- Possibilità di inversione di marcia: **secondo norma**
- Cambi di direzione in piano: **mai**
- Assenza di variazioni di livello: **per la maggior parte**
- Pendenza longitudinale adeguata: **solo in alcuni tratti**
- Pendenza trasversale adeguata: **sempre**
- Presenza di elementi di sostegno in caso di forte pendenza: **non pertinente**
- Assenza di ostacoli che riducono la larghezza: **per la maggior parte**
- Assenza di ostacoli sporgenti: **sempre**
- Piano di calpestio adeguato: **mai**
- Piano di calpestio adeguato - Note: **Pavimentazione sconnessa**
- Segnalazione passaggio percorso-zona carrabile: **non pertinente**
- Segnalazione passaggio percorso-zona non pavimentata: **sempre**
- Illuminazione adeguata: **per la maggior parte**

### Fotografie

FOTO n° 248 (Percorsi pedonali ID 41)



FOTO n° 249 (Percorsi pedonali ID 41)



FOTO n° 250 (Percorsi pedonali ID 41)



FOTO n° 251 (Percorsi pedonali ID 41)



## Informazioni sull'Elemento Semplice Percorsi pedonali ID 42

### Informazioni

- Descrizione: **Percorso di collegamento a Piazza Indipendenza**
- Larghezza adeguata: **sempre**
- Possibilità di inversione di marcia: **secondo norma**
- Cambi di direzione in piano: **sempre**
- Assenza di variazioni di livello: **per la maggior parte**
- Evidenziazione cromatica dei raccordi di quota con rampa: **mai**
- Pendenza longitudinale adeguata: **sempre**
- Pendenza trasversale adeguata: **sempre**
- Presenza di elementi di sostegno in caso di forte pendenza: **non pertinente**
- Assenza di ostacoli che riducono la larghezza: **per la maggior parte**
- Assenza di ostacoli sporgenti: **sempre**
- Piano di calpestio adeguato: **per la maggior parte**
- Piano di calpestio adeguato - Note: **Parte della pavimentazione è sconnessa.**
- Segnalazione passaggio percorso-zona carrabile: **non pertinente**
- Segnalazione passaggio percorso-zona non pavimentata: **mai**
- Illuminazione adeguata: **per la maggior parte**

### Fotografie

FOTO n° 252 (Percorsi pedonali ID 42)



FOTO n° 253 (Percorsi pedonali ID 42)



FOTO n° 254 (Percorsi pedonali ID 42)



FOTO n° 255 (Percorsi pedonali ID 42)



FOTO n° 256 (Percorsi pedonali ID 42)



FOTO n° 257 (Percorsi pedonali ID 42)



FOTO n° 258 (Percorsi pedonali ID 42)



## Informazioni sull'Elemento Semplice Superamento dislivelli ID 15

### Informazioni

- Descrizione: **Scala di accesso da Distretto sanitario e Misericordia**
- Tipologia: **scala**
- Visibilità dall'ingresso: **si**
- Collega il livello terra: **si**

### Informazioni per Scale/Rampe

- Larghezza adeguata: **si**
- Lunghezza adeguata: **si**
- Piano di calpestio non scivoloso: **si**
- Parapetto/cordolo adeguato: **no**
- Corrimano adeguato: **parzialmente**
- Individuabilità adeguata: **no**
- Illuminazione adeguata: **no**
- Protezione dagli agenti atmosferici: **no**

### Informazioni per Scale

- Dimensione dei gradini adeguate: **si**

### Informazioni per Rampe

### Informazioni per Ascensori

### Informazioni per Scale con Servoscala

## Fotografie

FOTO n° 246 (Superamento dislivelli ID 15)



FOTO n° 247 (Superamento dislivelli ID 15)



---

## Informazioni sull'Elemento Semplice Servizi igienici ID 33

### Informazioni generali

- Descrizione: **Servizi igienici nell'edificio (seminterrato) degli spogliatoi.**
- Livello: **altro livello**
- Accessibilità: **non accessibili**

### Informazioni se accessibili

---

## Informazioni sull'Elemento Semplice Attrezzature urbane (spazi esterni) ID 19

### Informazioni

- Segnaletica: **assenti**
- Cestini portarifiuti: **assenti**
- Sedute: **presenti ma non adeguati**

---

## Fotografie

FOTO n° 425 (Attrezzature urbane (spazi esterni) ID 19)



FOTO n° 421 (Attrezzature urbane (spazi esterni) ID 19)



FOTO n° 422 (Attrezzature urbane (spazi esterni) ID 19)



FOTO n° 423 (Attrezzature urbane (spazi esterni) ID 19)



FOTO n° 424 (Attrezzature urbane (spazi esterni) ID 19)



FOTO n° 426 (Attrezzature urbane (spazi esterni) ID 19)



## Report Elemento Complesso: *Cimiteri ID1*

### Elementi semplici associati:

- Percorsi pedonali ID **9**
- Percorsi pedonali ID **10**
- Parcheggi riservati ID **2**
- Attrezzature urbane (spazi esterni) ID **3**
- Superamento dislivelli ID **1**
- Superamento dislivelli ID **2**
- Accessi ID **6**
- Accessi ID **7**



## Informazioni sull'Elemento Complesso Cimiteri ID1

### Informazioni generali

- Data del rilievo: **30/01/2012**
- Denominazione: **Cimitero di Faella**
- Indirizzo: **via del Varco**
- Individuazione catastale: **fg. 18, p. 222-347**
- Frequenza d'uso: **alta**
- Titolo di godimento: **proprietà**

### Verifica generale accessibilità

- Accessibilità urbana per Percorsi pedonali e Parcheggi riservati: **si**

### Valutazione complessiva

- Stato di manutenzione: **media**
- Fruibilità da parte di tutti in autonomia: **alta**
- Comfort: **medio**
- Sicurezza: **media**
- Annotazioni: **I posti totali del parcheggio del cimitero sono 30 (1 riservato). La cappella si trova in condizioni di conservazione non buone (accesso con scalino).**

### Valutazioni Aggregate

- Percorsi pedonali: **prestazioni sufficienti**
- Parcheggi riservati: **rispondenza ai requisiti totale**
- Attrezzature urbane (spazi

esterni): **prestazioni sufficienti**

- **Superamento dislivelli:**  
**rispondenza ai requisiti totale**
- **Accessi:** **prestazioni sufficienti**

## Fotografie

FOTO n° 62 (Cimiteri ID 1)



FOTO n° 63 (Cimiteri ID 1)



FOTO n° 64 (Cimiteri ID 1)





---

## Informazioni sull'Elemento Semplice Percorsi pedonali ID 9

### Informazioni

- Descrizione: **percorsi interni del livello inferiore**
- Larghezza adeguata: **sempre**
- Possibilità di inversione di marcia: **secondo norma**
- Cambi di direzione in piano: **sempre**
- Assenza di variazioni di livello: **sempre**
- Evidenziazione cromatica dei raccordi di quota con rampa: **non pertinente**
- Pendenza longitudinale adeguata: **sempre**
- Pendenza trasversale adeguata: **sempre**
- Presenza di elementi di sostegno in caso di forte pendenza: **non pertinente**
- Assenza di ostacoli che riducono la larghezza: **sempre**
- Assenza di ostacoli sporgenti: **sempre**
- Piano di calpestio adeguato: **per la maggior parte**
- Piano di calpestio adeguato - Note: **tratti che necessitano di sistemazione**
- Segnalazione passaggio percorso-zona carrabile: **non pertinente**
- Segnalazione passaggio percorso-zona non pavimentata: **per la maggior parte**
- Illuminazione adeguata: **mai**

---

## Fotografie

FOTO n° 65 (Percorsi pedonali ID 9)



FOTO n° 66 (Percorsi pedonali ID 9)



---

## Informazioni sull'Elemento Semplice Percorsi pedonali ID 10

### Informazioni

- Descrizione: **percorsi interni de livello superiore**
- Larghezza adeguata: **sempre**
- Possibilità di inversione di marcia: **secondo norma**
- Cambi di direzione in piano: **sempre**
- Assenza di variazioni di livello: **sempre**
- Evidenziazione cromatica dei raccordi di quota con rampa: **non pertinente**
- Pendenza longitudinale adeguata: **sempre**
- Pendenza trasversale adeguata: **per la maggior parte**
- Presenza di elementi di sostegno in caso di forte pendenza: **non pertinente**
- Assenza di ostacoli che riducono la larghezza: **sempre**
- Assenza di ostacoli sporgenti: **sempre**
- Piano di calpestio adeguato: **sempre**
- Segnalazione passaggio percorso-zona carrabile: **non pertinente**
- Segnalazione passaggio percorso-zona non pavimentata: **sempre**
- Illuminazione adeguata: **mai**

---

## Fotografie

FOTO n° 67 (Percorsi pedonali ID 10)



FOTO n° 68 (Percorsi pedonali ID 10)



---

## Informazioni sull'Elemento Semplice Parcheggi riservati ID 2

### Informazioni

- Segnaletica adeguata: **solo segnaletica orizzontale**
- Pavimentazione adeguata: **si**
- Contiguità a percorso pedonale: **si**
- Dislivello con percorso pedonale adeguato: **si**
- Larghezza/lunghezza adeguata: **si**
- Luogo di manovra sicuro: **si**
- Luogo di manovra senza dislivello: **si**

---

### Fotografie

FOTO n° 55 (Parcheggi riservati ID 2)



---

## Informazioni sull'Elemento Semplice Attrezzature urbane (spazi esterni) ID 3

### Informazioni

- Segnaletica: **presenti ed adeguati**
- Cestini portarifiuti: **carenti**
- Sedute: **assenti**

---

## Informazioni sull'Elemento Semplice Superamento dislivelli ID 1

### Informazioni

- Descrizione: **scala di accesso al livello superiore (sud)**
- Tipologia: **scala con servoscala**
- Visibilità dall'ingresso: **si**
- Collega il livello terra: **si**

### Informazioni per Scale/Rampe

- Larghezza adeguata: **si**
- Lunghezza adeguata: **si**
- Piano di calpestio non scivoloso: **si**
- Parapetto/cordolo adeguato: **si**
- Corrimano adeguato: **si**
- Individuabilità adeguata: **solo cromatica**
- Illuminazione adeguata: **no**
- Protezione dagli agenti atmosferici: **si**

### Informazioni per Scale

- Dimensione dei gradini adeguata: **si**

### Informazioni per Rampe

### Informazioni per Ascensori

### Informazioni per Scale con Servoscala

- Caratteristiche adeguata: **si**

---

## Fotografie

FOTO n° 56 (Superamento dislivelli ID 1)



FOTO n° 57 (Superamento dislivelli ID 1)



---

## Informazioni sull'Elemento Semplice Superamento dislivelli ID 2

### Informazioni

- Descrizione: **percorso con due serie di gradini di accesso al secondo livello (nord)**
- Tipologia: **scala**
- Visibilità dall'ingresso: **no**
- Collega il livello terra: **si**

### Informazioni per Scale/Rampe

- Larghezza adeguata: **si**
- Lunghezza adeguata: **si**
- Piano di calpestio non scivoloso: **si**
- Corrimano adeguato: **parzialmente**
- Corrimano adeguato - Note: **assente nel primo tratto**
- Individuabilità adeguata: **si**
- Illuminazione adeguata: **no**
- Protezione dagli agenti atmosferici: **no**

### Informazioni per Scale

- Dimensione dei gradini adeguate: **si**

### Informazioni per Rampe

### Informazioni per Ascensori

### Informazioni per Scale con Servoscala

---

## Fotografie

FOTO n° 58 (Superamento dislivelli ID 2)



## Informazioni sull'Elemento Semplice Accessi ID 6

### Informazioni

- Tipologia accesso: **principale**
- Segnaletica: **presenti ed adeguati**
- Individuabilità adeguata: **si**
- Assenza di dislivelli: **si**
- Assenza di ostacoli: **si**
- Larghezza adeguata porta o varco: **si**
- Assenza dislivelli porta o varco: **si**
- Spazi di manovra adeguati: **si**
- Porta o cancello adeguati: **si**

### Fotografie

FOTO n° 59 (Accessi ID 6)



FOTO n° 60 (Accessi ID 6)



---

## Informazioni sull'Elemento Semplice Accessi ID 7

### Informazioni

- Tipologia accesso: **secondario**
- Segnaletica: **assenti**
- Individuabilità adeguata: **si**
- Assenza di dislivelli: **no**
- Superamento del dislivello adeguato: **no**
- Assenza di ostacoli: **si**
- Larghezza adeguata porta o varco: **si**
- Assenza dislivelli porta o varco: **no**
- Spazi di manovra adeguati: **si**
- Porta o cancello adeguati: **no**
- Campanello adeguato: **assente**
- Citofono adeguato: **assente**

---

## Fotografie

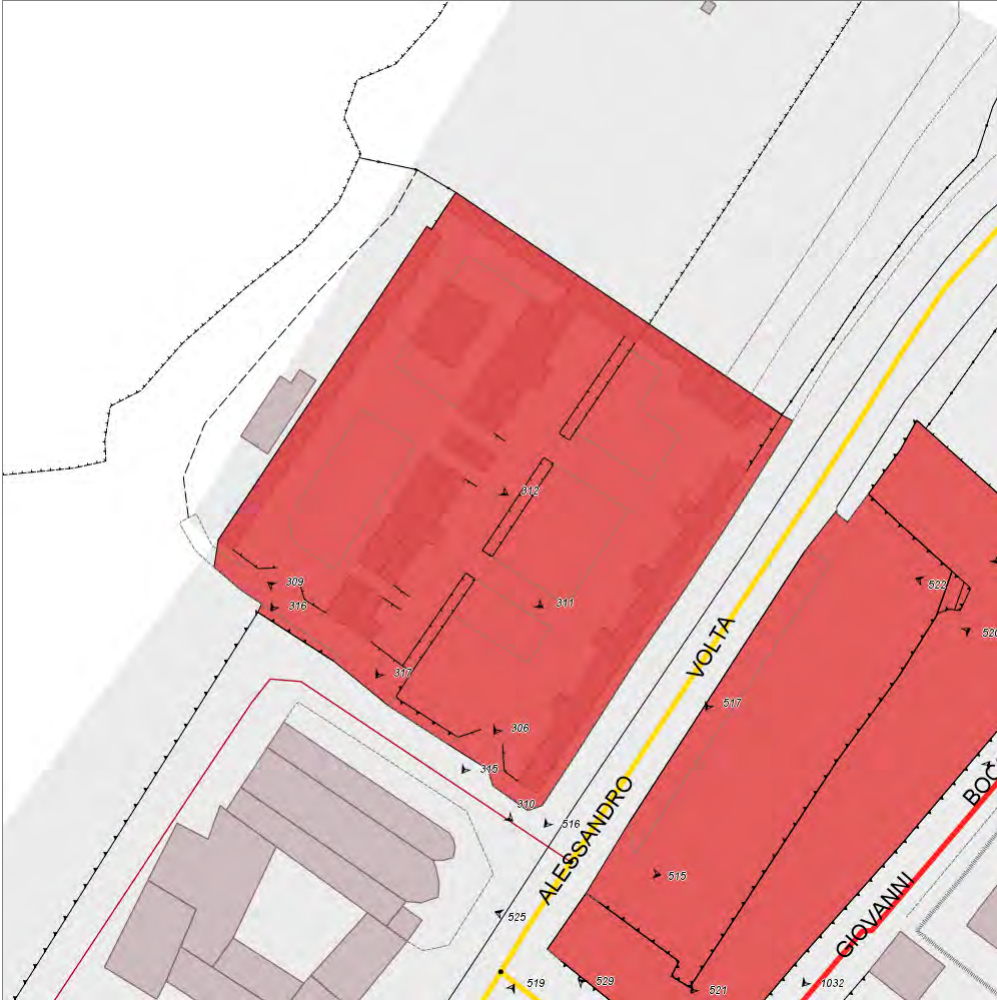
FOTO n° 61 (Accessi ID 7)



## Report Elemento Complesso: *Cimiteri ID2*

### Elementi semplici associati:

- Percorsi pedonali ID **46**
- Percorsi pedonali ID **47**
- Attrezzature urbane (spazi esterni) ID **16**
- Superamento dislivelli ID **19**
- Accessi ID **31**



## Informazioni sull'Elemento Complesso Cimiteri ID2

### Informazioni generali

- Data del rilievo: **30/01/2012**
- Denominazione: **Cimitero comunale di Pian di Scò**
- Indirizzo: **Piazza S. Maria a Scò**
- Individuazione catastale: **fg. 7, p. F**
- Frequenza d'uso: **alta**
- Titolo di godimento: **proprietà**

### Verifica generale accessibilità

- Accessibilità urbana per Percorsi pedonali e Parcheggi riservati: **si**
- Tipologia complesso associato: **Parcheggi pubblici**
- Id. complesso associato: **16**

### Valutazione complessiva

- Stato di manutenzione: **buona**
- Fruibilità da parte di tutti in autonomia: **bassa**
- Comfort: **medio**
- Sicurezza: **media**

### Valutazioni Aggregate

- Percorsi pedonali: **prestazioni sufficienti**
- Attrezzature urbane (spazi esterni): **prestazioni sufficienti**
- Superamento dislivelli: **prestazioni sufficienti**
- Presenza di sistema di superamento dei dislivelli utilizzabile da tutti: **no**
- Accessi: **prestazioni sufficienti**



## Informazioni sull'Elemento Semplice Percorsi pedonali ID 46

### Informazioni

- Descrizione: **Percorsi interni**
- Larghezza adeguata: **sempre**
- Possibilità di inversione di marcia: **secondo norma**
- Cambi di direzione in piano: **per la maggior parte**
- Assenza di variazioni di livello: **per la maggior parte**
- Evidenziazione cromatica dei raccordi di quota con rampa: **mai**
- Pendenza longitudinale adeguata: **sempre**
- Pendenza trasversale adeguata: **sempre**
- Presenza di elementi di sostegno in caso di forte pendenza: **non pertinente**
- Assenza di ostacoli che riducono la larghezza: **sempre**
- Assenza di ostacoli sporgenti: **sempre**
- Piano di calpestio adeguato: **solo in alcuni tratti**
- Piano di calpestio adeguato - Note: **Nella parte sud i vialetti sono in ghiaia.**
- Segnalazione passaggio percorso-zona carrabile: **non pertinente**
- Segnalazione passaggio percorso-zona non pavimentata: **non pertinente**
- Illuminazione adeguata: **per la maggior parte**

## Fotografie

FOTO n° 306 (Percorsi pedonali ID 46)



FOTO n° 307 (Percorsi pedonali ID 46)



FOTO n° 308 (Percorsi pedonali ID 46)



---

## Informazioni sull'Elemento Semplice Percorsi pedonali ID 47

### Informazioni

- Descrizione: **Percorso esterno**
- Larghezza adeguata: **sempre**
- Possibilità di inversione di marcia: **secondo norma**
- Cambi di direzione in piano: **sempre**
- Assenza di variazioni di livello: **sempre**
- Pendenza longitudinale adeguata: **solo in alcuni tratti**
- Pendenza trasversale adeguata: **per la maggior parte**
- Presenza di elementi di sostegno in caso di forte pendenza: **sempre**
- Assenza di ostacoli che riducono la larghezza: **sempre**
- Assenza di ostacoli sporgenti: **sempre**
- Piano di calpestio adeguato: **sempre**
- Segnalazione passaggio percorso-zona carrabile: **non pertinente**
- Segnalazione passaggio percorso-zona non pavimentata: **sempre**
- Illuminazione adeguata: **per la maggior parte**

---

## Fotografie

FOTO n° 309 (Percorsi pedonali ID 47)



FOTO n° 310 (Percorsi pedonali ID 47)



---

## Informazioni sull'Elemento Semplice Attrezzature urbane (spazi esterni) ID 16

### Informazioni

- Segnaletica: **presenti ed adeguati**
- Cestini portarifiuti: **assenti**

---

## Fotografie

FOTO n° 318 (Attrezzature urbane (spazi esterni) ID 16)



## Informazioni sull'Elemento Semplice Superamento dislivelli ID 19

### Informazioni

- Descrizione: **Scale di collegamento tra i vari livelli**
- Tipologia: **scala**
- Visibilità dall'ingresso: **no**
- Collega il livello terra: **si**

### Informazioni per Scale/Rampe

- Larghezza adeguata: **si**
- Lunghezza adeguata: **si**
- Piano di calpestio non scivoloso: **si**
- Parapetto/cordolo adeguato: **parzialmente**
- Corrimano adeguato: **parzialmente**
- Individuabilità adeguata: **no**
- Illuminazione adeguata: **no**
- Protezione dagli agenti atmosferici: **no**

### Informazioni per Scale

- Dimensione dei gradini adeguata: **si**

### Informazioni per Rampe

### Informazioni per Ascensori

### Informazioni per Scale con Servoscala

## Fotografie

FOTO n° 311 (Superamento dislivelli ID 19)



FOTO n° 312 (Superamento dislivelli ID 19)



FOTO n° 313 (Superamento dislivelli ID 19)



FOTO n° 314 (Superamento dislivelli ID 19)



---

## Informazioni sull'Elemento Semplice Accessi ID 31

### Informazioni

- Porta o cancello adeguati: **si**
- Descrizione: **Ingressi ai differenti livelli**
- Tipologia accesso: **principale**
- Segnaletica: **presenti ed adeguati**
- Individuabilità adeguata: **si**
- Assenza di dislivelli: **si**
- Assenza di ostacoli: **si**
- Larghezza adeguata porta o varco: **si**
- Assenza dislivelli porta o varco: **si**
- Spazi di manovra adeguati: **si**

---

## Fotografie

FOTO n° 315 (Accessi ID 31)



FOTO n° 316 (Accessi ID 31)




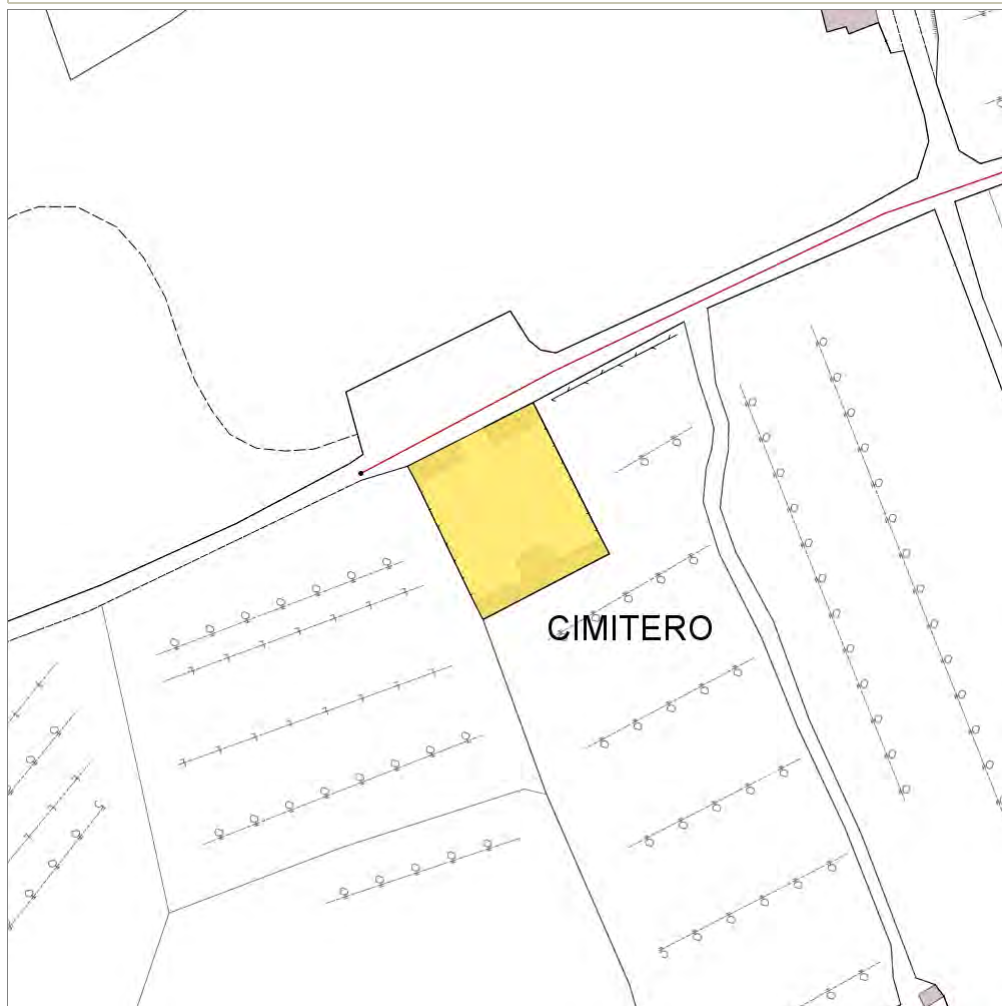
FOTO n° 317 (Accessi ID 31)



## Report Elemento Complesso: *Cimiteri ID3*

### Elementi semplici associati:

- Percorsi pedonali ID **104**
- Accessi ID **47**



## Informazioni sull'Elemento Complesso Cimiteri ID3

### Informazioni generali

- Data del rilievo: **12/03/2012**
- Denominazione: **Cimitero di San Miniato**
- Frequenza d'uso: **alta**
- Titolo di godimento: **proprietà**

### Verifica generale accessibilità

- Accessibilità urbana per Percorsi pedonali e Parcheggi riservati: **si**
- Motivo: **Mancano parcheggi riservati.**

### Valutazione complessiva

- Stato di manutenzione: **media**
- Fruibilità da parte di tutti in autonomia: **media**
- Comfort: **medio**
- Sicurezza: **media**

### Valutazioni Aggregate

- Percorsi pedonali: **prestazioni insufficienti**
- Accessi: **prestazioni sufficienti**

---

## Informazioni sull'Elemento Semplice Percorsi pedonali ID 104

### Informazioni

- Descrizione: **Vialetti interni**
- Larghezza adeguata: **sempre**
- Possibilità di inversione di marcia: **a distanza ragionevole**
- Cambi di direzione in piano: **sempre**
- Assenza di variazioni di livello: **per pochi tratti**
- Evidenziazione cromatica dei raccordi di quota con rampa: **non pertinente**
- Pendenza longitudinale adeguata: **sempre**
- Pendenza trasversale adeguata: **sempre**
- Presenza di elementi di sostegno in caso di forte pendenza: **non pertinente**
- Assenza di ostacoli che riducono la larghezza: **sempre**
- Assenza di ostacoli sporgenti: **sempre**
- Piano di calpestio adeguato: **mai**
- Piano di calpestio adeguato - Note: **Ghiaia**
- Segnalazione passaggio percorso-zona carrabile: **non pertinente**
- Segnalazione passaggio percorso-zona non pavimentata: **mai**
- Illuminazione adeguata: **mai**

---

## Informazioni sull'Elemento Semplice Accessi ID 47

### Informazioni

- Tipologia accesso: **principale**
- Segnaletica: **presenti ed adeguati**
- Individuabilità adeguata: **si**
- Assenza di dislivelli: **si**
- Assenza di ostacoli: **si**
- Larghezza adeguata porta o varco: **si**
- Assenza dislivelli porta o varco: **si**
- Spazi di manovra adeguati: **si**
- Porta o cancello adeguati: **no**

## Report Elemento Complesso: *Cimiteri ID4*

### Elementi semplici associati:

- Percorsi pedonali ID **39**
- Accessi ID **26**



## Informazioni sull'Elemento Complesso Cimiteri ID4

### Informazioni generali

- Data del rilievo: **12/03/2012**
- Denominazione: **Cimitero di Montecarelli**
- Frequenza d'uso: **alta**
- Titolo di godimento: **proprietà**

### Verifica generale accessibilità

- Accessibilità urbana per Percorsi pedonali e Parcheggi riservati: **no**
- Motivo: **Non esiste un percorso adeguato e/o parcheggio adeguato.**

### Valutazione complessiva

- Stato di manutenzione: **buona**
- Fruibilità da parte di tutti in autonomia: **bassa**
- Comfort: **basso**
- Sicurezza: **media**

### Valutazioni Aggregate

- Percorsi pedonali: **prestazioni insufficienti**
- Accessi: **prestazioni insufficienti**



---

## Informazioni sull'Elemento Semplice Percorsi pedonali ID 39

### Informazioni

- Descrizione: **Vialetti interni**
- Larghezza adeguata: **sempre**
- Possibilità di inversione di marcia: **secondo norma**
- Cambi di direzione in piano: **sempre**
- Assenza di variazioni di livello: **sempre**
- Pendenza longitudinale adeguata: **sempre**
- Pendenza trasversale adeguata: **sempre**
- Presenza di elementi di sostegno in caso di forte pendenza: **non pertinente**
- Assenza di ostacoli che riducono la larghezza: **per la maggior parte**
- Assenza di ostacoli sporgenti: **sempre**
- Piano di calpestio adeguato: **mai**
- Piano di calpestio adeguato - Note: **Percorso in ghiaia**
- Segnalazione passaggio percorso-zona carrabile: **non pertinente**
- Segnalazione passaggio percorso-zona non pavimentata: **mai**
- Illuminazione adeguata: **solo in alcuni tratti**

---

## Fotografie

FOTO n° 237 (Percorsi pedonali ID 39)



---

## Informazioni sull'Elemento Semplice Accessi ID 26

### Informazioni

- Tipologia accesso: **principale**
- Segnaletica: **assenti**
- Individuabilità adeguata: **si**
- Assenza di dislivelli: **no**
- Superamento del dislivello adeguato: **no**
- Assenza di ostacoli: **si**
- Larghezza adeguata porta o varco: **si**
- Assenza dislivelli porta o varco: **si**
- Spazi di manovra adeguati: **no**

■ Porta o cancello adeguati: **si**

---

## Fotografie

FOTO n° 238 (Accessi ID 26)




FOTO n° 239 (Accessi ID 26)



