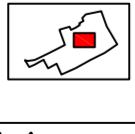

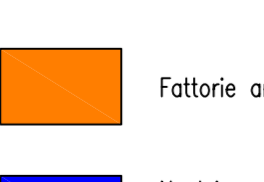
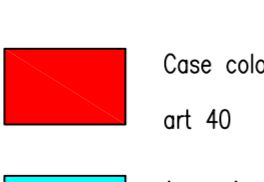

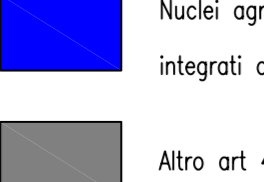
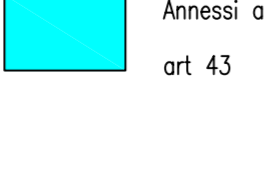

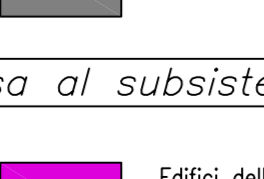


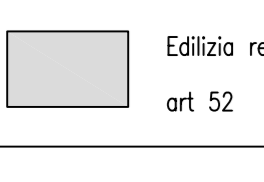
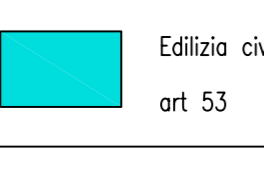


TIPOLOGIE INSEDIATIVE		CATEGORIE OMOGENEE DI EDIFICI	
 edificio o complesso di interesse culturale e storico rilevante/significativo e sua area pertinente		1 edifici vincolati alla L.1089/39 art.23	
<i>Edilizia connessa al subsistema produttivo agricolo</i>		2 edifici di valore eccezionale equiparati a quelli L.1089/39 art.24	
 Villa o casa padronale con o senza parco art.38	 Fattorie art.39	 Case coloniali art.40	3a edifici di particolare valore tipologico integri o profondamente alterati art.25
 Altre tipologie insediative della residenza rurale art.41	 Nuclei agricoli integrati art.42	 Annessi agricoli art.43	3b edifici di particolare valore tipologico profondamente alterati art.26
 Fienili art.43	 Altro art.43		4a edifici di valore tipologico integri o parzialmente alterati art.27
<i>Edilizia non connessa al subsistema produttivo agricolo</i>		4b edifici di valore tipologico profondamente alterati art.28	
 Edifici della residenza art.44	 Edifici della produzione art.45		5a edifici di scarso valore tipologico integri o parzialmente alterati in contesto di pregio ambientale art.29
<i>Edilizia storica specialistica</i>		5b edifici di scarso valore tipologico profondamente alterati in contesto di pregio ambientale art.30	
 Edilizia religiosa art.52	 Edilizia civile art.53		5c edifici di scarso valore tipologico in contesto profondamente alterato art.31
			6a edifici sostituiti, recenti o di valore inesistente in contesto di pregio ambientale compatibili con esso art.32
			6b edifici sostituiti, recenti o di valore inesistente in contesto di pregio ambientale non compatibili con esso art.33
			6c edifici sostituiti, recenti o di valore inesistente in contesto profondamente alterato art.34
			7a edifici allo stato di rudere con stato di consistenza leggibile in tutto o in parte art.35
			7b edifici in fase avanzata di rudere art.36

