

Unione dei Comuni del Pratomagno  
Comune di Castelfranco di Sopra



Piano per l'Eliminazione delle Barriere Architettoniche

**Quadro conoscitivo** · Schede di rilievo:  
edifici ed attrezzature di uso pubblico, spazi urbani

giugno 2012

Approvato con Delibera di C.C. nr. 49 del 29 Dicembre 2013

Id	Denominazione	Indirizzo
<b>Edifici con resede</b>		
1	Scuola Elementare	via De Gasperi
2	Microasilo (Asilo nido)	
3	Badia di Soffena	
5	Scuola Materna	Via Giovanni XXIII
6	Scuola elementare e media	Via Molino dei Noci
7	Palestra	Via Aretina
<b>Edifici senza resede</b>		
1	Teatro	via Roma
2	Distretto sanitario	via IV novembre
3	Palazzo comunale	
4	Biblioteca	via Europa
5	Bocciofila	via del Campo sportivo
6	Spogliatoi del campo sportivo	
<b>Impianti sportivi all'aperto</b>		
2	Campo sportivo	
3	Campi da tennis e spazi collettivi	Via del Campo sportivo
<b>Cimiteri</b>		
1	Cimitero del capoluogo	Via Aretina
2	Cimitero di Certignano	Strada Setteponti
3	Cimitero di Pulicciano	
<b>Piazze</b>		
1	Piazza Vittorio Emanuele	
2	Piazza tra via Cavour e via IV novembre	
<b>Aree verdi</b>		
1	Campetto e spazi verdi	
2	Campetto e area verde per le feste	
3	Giardino Via Camalfi via Giotto	
4	Area verde in via De Gasperi	
5	Giardino davanti all'ex Palazzo comunale	via Europa
6	Giardino di via Trento e Trieste	
7	Giardino in via del Campo sportivo	
8	Giardino di via Moro Bianco	
9	Area verde via Moro Bianco	
10	Giardino a Pulicciano	
12	Area verde a Caspri	
<b>Parcheggi pubblici</b>		
1	Parcheggio via Aretina	
2	Parcheggio piazzale Sati	
3	Parcheggio vicino al teatro	viale De Gasperi
4	Parcheggio Strada Provinciale di Botriolo	
5	Parcheggio	
6	Parcheggio a Caspri	
7	Parcheggio ad ovest sulla Setteponti	
8	Parcheggio di lottizzazione a ovest	
9	Parcheggio nel nucleo antico di Certignano	
10	Parcheggio via Camalfi	
11	Parcheggio via Giotto	

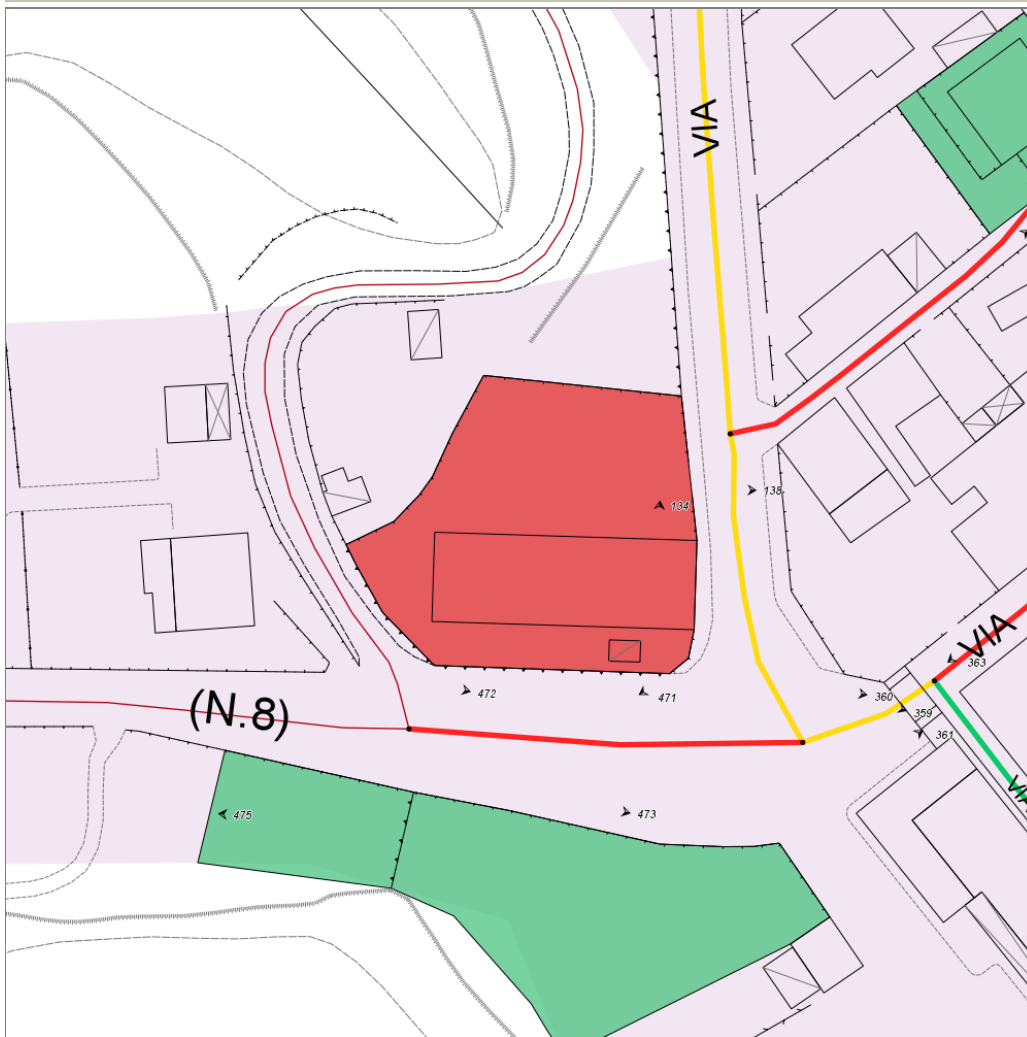




## Report Elemento Complesso: *Edifici con resede ID1*

### Elementi semplici associati:

- Percorsi pedonali ID **4**
- Superamento dislivelli ID **8**
- Superamento dislivelli ID **9**
- Accessi ID **13**
- Accessi ID **14**
- Accessi ID **15**
- Percorsi e ambienti interni ID **12**
- Percorsi e ambienti interni ID **13**
- Servizi igienici ID **13**
- Servizi igienici ID **14**
- Arredi e attrezzature (spazi interni) ID **6**



## Informazioni sull'Elemento Complesso Edifici con resede ID1

### Informazioni generali

- Data del rilievo: **23/03/2012**
- Denominazione: **Scuola Elementare**
- Indirizzo: **via De Gasperi**
- Frequenza d'uso: **alta**
- Destinazione d'uso principale: **servizi per l'istruzione**
- Presenza di funzioni di fruizione pubblica ai piani superiori: **si**
- Titolo di godimento: **proprietà**

### Verifica generale accessibilità

- Accessibilità urbana per Percorsi pedonali e Parcheggi riservati: **si**
- Tipologia complesso associato: **Parcheggi pubblici**
- Id. complesso associato: **4**

### Valutazioni Aggregate

### Valutazione complessiva

- Stato di manutenzione: **media**
- Fruibilità da parte di tutti in autonomia: **bassa**
- Comfort: **medio**
- Sicurezza: **media**

- **Interventi previsti:** Si prevede la **dismissione dell'edificio, con la realizzazione di un nuovo polo scolastico.**
- **Percorsi pedonali:** prestazioni **insufficienti**
- **Superamento dislivelli:** prestazioni **gravemente insufficienti**
- **Presenza di sistema di superamento dei dislivelli utilizzabile da tutti:** **no**
- **Accessi:** prestazioni **sufficienti**
- **Percorsi e ambienti interni:** prestazioni **sufficienti**
- **Servizi igienici:** prestazioni **insufficienti**
- **Presenza di servizi igienici accessibili a norma:** **no**
- **Arredi e attrezzature (spazi interni):** prestazioni **insufficienti**

---

## Informazioni sull'Elemento Semplice Percorsi pedonali ID 4

### Informazioni

- **Descrizione:** Percorsi intorno all'edificio nella pertinenza
- **Larghezza adeguata:** sempre
- **Possibilità di inversione di marcia:** a distanza ragionevole
- **Cambi di direzione in piano:** sempre
- **Assenza di variazioni di livello:** sempre
- **Evidenziazione cromatica dei raccordi di quota con rampa:** non pertinente
- **Pendenza longitudinale adeguata:** sempre
- **Pendenza trasversale adeguata:** sempre
- **Presenza di elementi di sostegno in caso di forte pendenza:** non pertinente
- **Assenza di ostacoli che riducono la larghezza:** sempre
- **Assenza di ostacoli sporgenti:** sempre
- **Piano di calpestio adeguato:** mai
- **Piano di calpestio adeguato - Note:** Ghiaia e cemento in condizioni non adeguate
- **Segnalazione passaggio percorso-zona carrabile:** non pertinente
- **Segnalazione passaggio percorso-zona non pavimentata:** mai
- **Illuminazione adeguata:** mai

---

## Fotografie

FOTO n° 129 (Percorsi pedonali ID 4)



FOTO n° 130 (Percorsi pedonali ID 4)



---

## Informazioni sull'Elemento Semplice Superamento dislivelli ID 8

### Informazioni

- Descrizione: **Scala di accesso al primo piano**
- Tipologia: **scala**
- Visibilità dall'ingresso: **si**
- Collega il livello terra: **si**

### Informazioni per Scale/Rampe

- Larghezza adeguata: **si**
- Lunghezza adeguata: **si**
- Piano di calpestio non scivoloso: **si**
- Parapetto/cordolo adeguato: **si**
- Corrimano adeguato: **si**
- Individuabilità adeguata: **solo cromatica**
- Illuminazione adeguata: **si**

### Informazioni per Scale

- Dimensione dei gradini adeguata: **si**
- Assenza di abbagliamento: **si**
- Presenza interruttori luce adeguata: **no**
- Individuabilità interruttori al buio: **no**
- Spazio tra porte e scala adeguato: **si**

### Informazioni per Rampe

### Informazioni per Ascensori

### Informazioni per Scale con Servoscala

---

## Fotografie

FOTO n° 131 (Superamento dislivelli ID 8)



FOTO n° 132 (Superamento dislivelli ID 8)



---

## Informazioni sull'Elemento Semplice Superamento dislivelli ID 9

### Informazioni

- **Descrizione:** Rampe esterne in corrispondenza degli ingressi all'edificio
- **Tipologia:** rampa
- **Visibilità dall'ingresso:** **si**
- **Collega il livello terra:** **si**

### Informazioni per Scale/Rampe

- **Larghezza adeguata:** **si**
- **Lunghezza adeguata:** **si**
- **Piano di calpestio non scivoloso:** **si**
- **Parapetto/cordolo adeguato:** **parzialmente**
- **Corrimano adeguato:** **parzialmente**
- **Individuabilità adeguata:** **no**
- **Illuminazione adeguata:** **no**
- **Protezione dagli agenti atmosferici:** **no**

### Informazioni per Scale

#### Informazioni per Rampe

- **Pendenza adeguata:** **no**
- **Dislivello adeguato:** **si**
- **Possibilità di inversione marcia:** **secondo norma**

#### Informazioni per Ascensori

#### Informazioni per Scale con Servoscala

---

## Fotografie

FOTO n° 133 (Superamento dislivelli ID 9)



FOTO n° 137 (Superamento dislivelli ID 9)





---

## Informazioni sull'Elemento Semplice Accessi ID 13

### Informazioni

- Porta o cancello adeguati: **si**

- Descrizione: **Ingresso all'edificio**
- Tipologia accesso: **principale**
- Segnaletica: **presenti ed adeguati**
- Individuabilità adeguata: **si**
- Assenza di dislivelli: **si**
- Assenza di ostacoli: **si**
- Larghezza adeguata porta o varco: **si**
- Assenza dislivelli porta o varco: **si**
- Spazi di manovra adeguati: **si**

---

## Fotografie

FOTO n° 134 (Accessi ID 13)



FOTO n° 135 (Accessi ID 13)



FOTO n° 136 (Accessi ID 13)



---

## Informazioni sull'Elemento Semplice Accessi ID 14

### Informazioni

- Descrizione: **Ingresso alla pertinenza**
- Tipologia accesso: **principale**
- Segnaletica: **presenti ed adeguati**
- Individuabilità adeguata: **si**
- Assenza di dislivelli: **no**
- Superamento del dislivello adeguato: **no**
- Assenza di ostacoli: **si**
- Larghezza adeguata porta o varco: **si**
- Assenza dislivelli porta o varco: **si**
- Spazi di manovra adeguati: **no**
- Porta o cancello adeguati: **si**
- Campanello adeguato: **si**
- Citofono adeguato: **assente**

---

## Fotografie

FOTO n° 140 (Accessi ID 14)



FOTO n° 138 (Accessi ID 14)




FOTO n° 139 (Accessi ID 14)



---

## Informazioni sull'Elemento Semplice Accessi ID 15

### Informazioni

- Descrizione: **Accessi dall'edificio alla pertinenza**
- Tipologia accesso: **secondario**
- Segnaletica: **assenti**
- Individuabilità adeguata: **si**
- Assenza di dislivelli: **si**
- Assenza di ostacoli: **si**
- Larghezza adeguata porta o varco: **si**
- Assenza dislivelli porta o varco: **si**
- Spazi di manovra adeguati: **si**
- Porta o cancello adeguati: **si**
- Campanello adeguato: **non necessario**
- Citofono adeguato: **non necessario**

---

## Fotografie

FOTO n° 141 (Accessi ID 15)



FOTO n° 142 (Accessi ID 15)



## Informazioni sull'Elemento Semplice Percorsi e ambienti interni ID 12

### Informazioni

- Livello: **livello terra**
- Larghezza adeguata: **sempre**
- Possibilità di inversione di marcia: **secondo norma**
- Assenza di variazioni di livello: **sempre**
- Assenza di ostacoli che riducono la larghezza: **sempre**
- Assenza di ostacoli sporgenti: **sempre**
- Assenza di spigoli vivi: **sempre**
- Piano di calpestio adeguato: **sempre**
- Assenza dislivelli porte: **sempre**
- Larghezza adeguata porte: **sempre**
- Spazi di manovra adeguati in corrispondenza di porte: **sempre**
- Porte adeguate: **sempre**
- Illuminazione adeguata: **sempre**

### Fotografie

FOTO n° 143 (Percorsi e ambienti interni ID 12)



FOTO n° 144 (Percorsi e ambienti interni ID 12)



FOTO n° 145 (Percorsi e ambienti interni ID 12)



FOTO n° 146 (Percorsi e ambienti interni ID 12)



FOTO n° 147 (Percorsi e ambienti interni ID 12)



FOTO n° 148 (Percorsi e ambienti interni ID 12)



FOTO n° 149 (Percorsi e ambienti interni ID 12)



FOTO n° 150 (Percorsi e ambienti interni ID 12)



## Informazioni sull'Elemento Semplice Percorsi e ambienti interni ID 13

### Informazioni

- Livello: **altro livello**
- Livello - Note: **Primo piano**
- Larghezza adeguata: **sempre**
- Possibilità di inversione di marcia: **secondo norma**
- Assenza di variazioni di livello: **per la maggior parte**
- Assenza di ostacoli che riducono la larghezza: **sempre**
- Assenza di ostacoli sporgenti: **sempre**
- Assenza di spigoli vivi: **sempre**
- Piano di calpestio adeguato: **sempre**
- Assenza dislivelli porte: **sempre**
- Larghezza adeguata porte: **sempre**
- Spazi di manovra adeguati in corrispondenza di porte: **sempre**
- Porte adeguate: **sempre**
- Illuminazione adeguata: **sempre**

### Fotografie

FOTO n° 151 (Percorsi e ambienti interni ID 13)



FOTO n° 152 (Percorsi e ambienti interni ID 13)



FOTO n° 153 (Percorsi e ambienti interni ID 13)




FOTO n° 154 (Percorsi e ambienti interni ID 13)



FOTO n° 155 (Percorsi e ambienti interni ID 13)



FOTO n° 156 (Percorsi e ambienti interni ID 13)



---

## Informazioni sull'Elemento Semplice Servizi igienici ID 13

### Informazioni generali

- Livello: **livello terra**
- Accessibilità: **accessibili non a norma (parziale rispondenza)**

### Informazioni se accessibili

- Individuabilità adeguata: **no**
- Piano di calpestio non scivoloso: **si**
- WC adeguati: **no**
- Lavabi adeguati: **no**
- Campanello di emergenza adeguato: **assente**
- Porta adeguata: **no**
- Arredi adeguati: **no**
- Illuminazione adeguata: **si**

---

## Fotografie

FOTO n° 157 (Servizi igienici ID 13)



FOTO n° 158 (Servizi igienici ID 13)



FOTO n° 159 (Servizi igienici ID 13)





---

## Informazioni sull'Elemento Semplice Servizi igienici ID 14

### Informazioni generali

- **Descrizione:** Servizi igienici al primo piano
- **Livello:** altro livello
- **Accessibilità:** non accessibili

### Informazioni se accessibili

---

## Fotografie

FOTO n° 160 (Servizi igienici ID 14)



FOTO n° 161 (Servizi igienici ID 14)



FOTO n° 162 (Servizi igienici ID 14)



FOTO n° 163 (Servizi igienici ID 14)



---

## Informazioni sull'Elemento Semplice Arredi e attrezzature (spazi interni) ID 6

### Informazioni

- Livello: **livello terra**
- Segnaletica: **presenti ma non adeguati**
- Spazi di attesa: **carenti**
- Punto informativo: **carenti**

---

### Fotografie

FOTO n° 164 (Arredi e attrezzature (spazi interni) ID 6)



FOTO n° 165 (Arredi e attrezzature (spazi interni) ID 6)




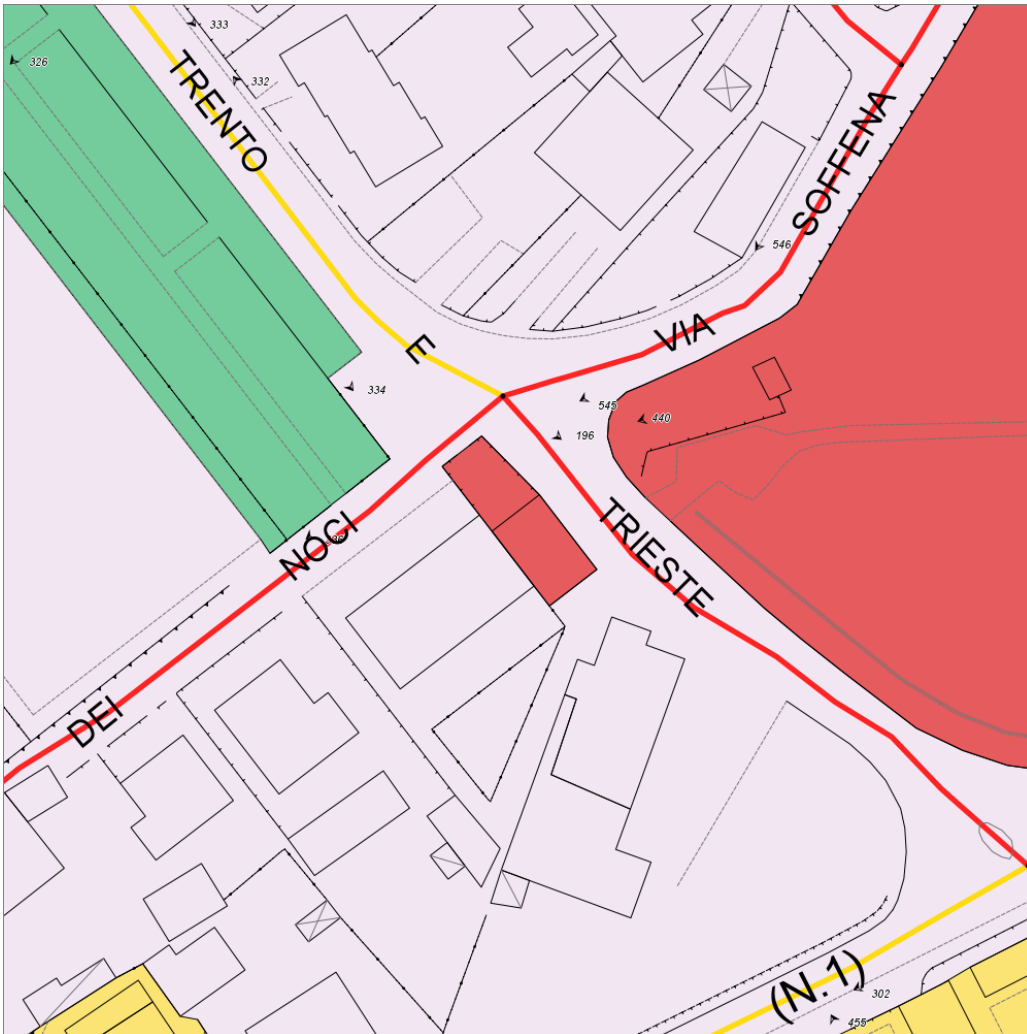
FOTO n° 166 (Arredi e attrezzature (spazi interni) ID 6)



## Report Elemento Complesso: *Edifici con resede ID2*

### Elementi semplici associati:

- Percorsi pedonali ID **3**
- Superamento dislivelli ID **5**
- Accessi ID **10**
- Accessi ID **11**
- Percorsi e ambienti interni ID **11**
- Servizi igienici ID **11**



### Informazioni sull'Elemento Complesso Edifici con resede ID2

#### Informazioni generali

- Data del rilievo: **23/03/2012**
- Denominazione: **Microasilo (Asilo nido)**
- Frequenza d'uso: **alta**
- Destinazione d'uso principale: **servizi per l'istruzione**
- Presenza di funzioni di fruizione pubblica ai piani superiori: **si**
- Titolo di godimento: **proprietà**

#### Verifica generale accessibilità

- Accessibilità urbana per Percorsi pedonali e Parcheggi riservati: **si**
- Motivo: **Mancano parcheggi riservati.**

#### Valutazione complessiva

- Stato di manutenzione: **buona**
- Fruibilità da parte di tutti in autonomia: **bassa**
- Comfort: **medio**
- Sicurezza: **media**

#### Valutazioni Aggregate

- Percorsi pedonali: **prestazioni sufficienti**
- Superamento dislivelli: **prestazioni insufficienti**
- Presenza di sistema di superamento dei dislivelli utilizzabile da tutti: **no**
- Accessi: **prestazioni insufficienti**

- Percorsi e ambienti interni: **prestazioni sufficienti**
- Servizi igienici: **prestazioni sufficienti**
- Presenza di servizi igienici accessibili a norma: **no**

---

## Informazioni sull'Elemento Semplice Percorsi pedonali ID 3

### Informazioni

- Descrizione: **Percorso coincidente con lo spazio pavimentato di pertinenza**
- Larghezza adeguata: **sempre**
- Possibilità di inversione di marcia: **secondo norma**
- Cambi di direzione in piano: **sempre**
- Assenza di variazioni di livello: **sempre**
- Evidenziazione cromatica dei raccordi di quota con rampa: **non pertinente**
- Pendenza longitudinale adeguata: **sempre**
- Pendenza trasversale adeguata: **sempre**
- Presenza di elementi di sostegno in caso di forte pendenza: **non pertinente**
- Assenza di ostacoli che riducono la larghezza: **sempre**
- Assenza di ostacoli sporgenti: **sempre**
- Piano di calpestio adeguato: **sempre**
- Segnalazione passaggio percorso-zona non pavimentata: **non pertinente**
- Illuminazione adeguata: **sempre**

---

## Informazioni sull'Elemento Semplice Superamento dislivelli ID 5

### Informazioni

- Descrizione: **Scale di accesso al soppalco e a locale accessorio.**
- Tipologia: **scala**
- Visibilità dall'ingresso: **no**
- Collega il livello terra: **si**

### Informazioni per Scale/Rampe

- Larghezza adeguata: **no**
- Lunghezza adeguata: **si**
- Piano di calpestio non scivoloso: **si**
- Parapetto/cordolo adeguato: **no**
- Corrimano adeguato: **no**
- Individuabilità adeguata: **no**
- Illuminazione adeguata: **si**

### Informazioni per Scale

- Dimensione dei gradini adeguata: **no**
- Assenza di abbagliamento: **si**
- Presenza interruttori luce adeguata: **si**
- Individuabilità interruttori al buio: **no**

### Informazioni per Rampe

### Informazioni per Ascensori

### Informazioni per Scale con Servoscala

---

## Fotografie

FOTO n° 106 (Superamento dislivelli ID 5)



FOTO n° 105 (Superamento dislivelli ID 5)



FOTO n° 107 (Superamento dislivelli ID 5)



FOTO n° 111 (Superamento dislivelli ID 5)




FOTO n° 677 (Superamento dislivelli ID 5)



---

## Informazioni sull'Elemento Semplice Accessi ID 10

### Informazioni

- Descrizione: **Ingresso all'edificio**
  - Tipologia accesso: **principale**
  - Segnaletica: **presenti ed adeguati**
  - Individuabilità adeguata: **si**
  - Assenza di dislivelli: **no**
  - Superamento del dislivello adeguato: **no**
  - Assenza di ostacoli: **si**
  - Larghezza adeguata porta o varco: **si**
  - Assenza dislivelli porta o varco: **si**
  - Spazi di manovra adeguati: **si**
- Porta o cancello adeguati: **si**
  - Campanello adeguato: **assente**

---

## Fotografie

FOTO n° 117 (Accessi ID 10)





FOTO n° 108 (Accessi ID 10)



FOTO n° 112 (Accessi ID 10)



---

## Informazioni sull'Elemento Semplice Accessi ID 11

### Informazioni

- Descrizione: **Ingresso alla pertinenza**
  - Tipologia accesso: **principale**
  - Segnaletica: **presenti ed adeguati**
  - Individuabilità adeguata: **si**
  - Assenza di dislivelli: **no**
  - Superamento del dislivello adeguato: **si**
  - Assenza di ostacoli: **si**
  - Larghezza adeguata porta o varco: **si**
  - Assenza dislivelli porta o varco: **si**
  - Spazi di manovra adeguati: **si**
- Porta o cancello adeguati: **si**
  - Campanello adeguato: **si**
  - Citofono adeguato: **assente**


---

## Fotografie

FOTO n° 115 (Accessi ID 11)



FOTO n° 116 (Accessi ID 11)



---

## Informazioni sull'Elemento Semplice Percorsi e ambienti interni ID 11

### Informazioni

- Livello: **livello terra**
- Larghezza adeguata: **per la maggior parte**
- Possibilità di inversione di marcia: **secondo norma**
- Assenza di variazioni di livello: **sempre**
- Assenza di ostacoli che riducono la larghezza: **sempre**
- Assenza di ostacoli sporgenti: **sempre**
- Assenza di spigoli vivi: **sempre**
- Piano di calpestio adeguato: **sempre**
- Assenza dislivelli porte: **sempre**
- Larghezza adeguata porte: **per la maggior parte**
- Spazi di manovra adeguati in corrispondenza di porte: **sempre**
- Porte adeguate: **sempre**
- Illuminazione adeguata: **sempre**

---

## Fotografie

FOTO n° 109 (Percorsi e ambienti interni ID 11)



FOTO n° 110 (Percorsi e ambienti interni ID 11)





---

## Informazioni sull'Elemento Semplice Servizi igienici ID 11

### Informazioni generali

- **Descrizione:** Servizi igienici per i bambini
- **Livello:** livello terra
- **Accessibilità:** non classificabili ai fini dell'accessibilità

### Informazioni se accessibili

---

## Fotografie

FOTO n° 113 (Servizi igienici ID 11)



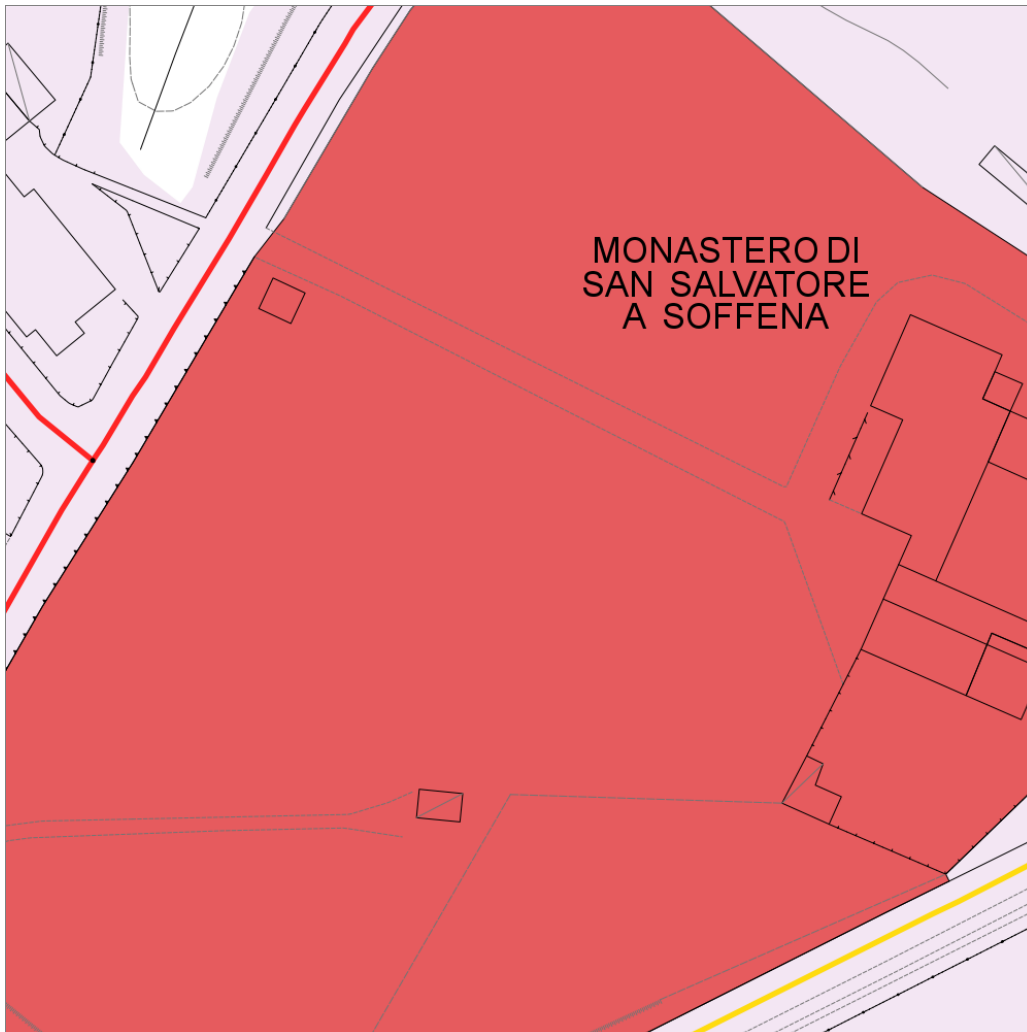
FOTO n° 114 (Servizi igienici ID 11)



## Report Elemento Complesso: *Edifici con resede ID3*

### Elementi semplici associati:

- Percorsi pedonali ID **2**
- Superamento dislivelli ID **3**
- Superamento dislivelli ID **4**
- Accessi ID **9**
- Percorsi e ambienti interni ID **9**
- Percorsi e ambienti interni ID **10**
- Servizi igienici ID **9**
- Servizi igienici ID **10**
- Attrezzature urbane (spazi esterni) ID **1**



## Informazioni sull'Elemento Complesso Edifici con resede ID3

### Informazioni generali

- Data del rilievo: **23/03/2012**
- Denominazione: **Badia di Soffena**
- Frequenza d'uso: **media**
- Destinazione d'uso principale: **servizi culturali|servizi per il culto**
- Usi presenti: **Spazi espositivi, chiesa**
- Presenza di funzioni di fruizione pubblica ai piani superiori: **si**
- Titolo di godimento: **comodato gratuito**

### Verifica generale accessibilità

- Accessibilità urbana per Percorsi pedonali e Parcheggi riservati: **no**
- Motivo: **Non ci sono parcheggi nè percorsi adeguati.**

### Valutazione complessiva

- Stato di manutenzione: **media**
- Fruibilità da parte di tutti in autonomia: **bassa**
- Comfort: **medio**
- Sicurezza: **media**

### Valutazioni Aggregate

- Percorsi pedonali: **prestazioni insufficienti**
- Superamento dislivelli: **prestazioni sufficienti**

- Presenza di sistema di superamento dei dislivelli utilizzabile da tutti: **si**
- Accessi: **prestazioni sufficienti**
- Percorsi e ambienti interni: **prestazioni insufficienti**
- Servizi igienici: **rispondenza ai requisiti totale**
- Presenza di servizi igienici accessibili a norma: **si**
- Attrezzature urbane (spazi esterni): **prestazioni sufficienti**

---

## Informazioni sull'Elemento Semplice Percorsi pedonali ID 2

### Informazioni

- Descrizione: **Percorso non pavimentato attraverso l'area verde**
- Larghezza adeguata: **sempre**
- Possibilità di inversione di marcia: **secondo norma**
- Cambi di direzione in piano: **sempre**
- Assenza di variazioni di livello: **sempre**
- Evidenziazione cromatica dei raccordi di quota con rampa: **non pertinente**
- Pendenza longitudinale adeguata: **sempre**
- Pendenza trasversale adeguata: **sempre**
- Presenza di elementi di sostegno in caso di forte pendenza: **non pertinente**
- Assenza di ostacoli che riducono la larghezza: **sempre**
- Assenza di ostacoli sporgenti: **sempre**
- Piano di calpestio adeguato: **mai**
- Segnalazione passaggio percorso-zona carrabile: **mai**
- Segnalazione passaggio percorso-zona non pavimentata: **mai**
- Illuminazione adeguata: **solo in alcuni tratti**

---

## Informazioni sull'Elemento Semplice Superamento dislivelli ID 3

### Informazioni

- Tipologia: **ascensore**
- Visibilità dall'ingresso: **no**
- Collega il livello terra: **si**

### Informazioni per Scale/Rampe

### Informazioni per Scale

### Informazioni per Rampe

### Informazioni per Ascensori

### Informazioni per Scale con Servoscala

- Dimensioni adeguate: **si**
- Tempi apertura/chiusura adeguati: **no**
- Autolivellamento adeguato: **si**
- Segnalazione sonora adeguata: **no**
- Impianti emergenza adeguati: **parzialmente**
- Bottoniere adeguate: **si**
- Presenza di specchio: **no**
- Piattaforma distribuzione adeguata: **si**

---

## Fotografie

FOTO n° 75 (Superamento dislivelli ID 3)

FOTO n° 76 (Superamento dislivelli ID 3)



FOTO n° 77 (Superamento dislivelli ID 3)



FOTO n° 78 (Superamento dislivelli ID 3)



---

## Informazioni sull'Elemento Semplice Superamento dislivelli ID 4

### Informazioni

- Tipologia: **scala**
- Visibilità dall'ingresso: **no**
- Collega il livello terra: **si**

### Informazioni per Scale/Rampe

- Larghezza adeguata: **si**
- Lunghezza adeguata: **no**
- Piano di calpestio non scivoloso: **si**
- Corrimano adeguato: **parzialmente**
- Individuabilità adeguata: **no**
- Illuminazione adeguata: **si**

### Informazioni per Scale

- Dimensione dei gradini adeguata: **si**
- Assenza di abbagliamento: **si**
- Presenza interruttori luce adeguata: **no**
- Individuabilità interruttori al buio: **no**
- Spazio tra porte e scala adeguato: **no**

### Informazioni per Rampe

### Informazioni per Ascensori

### Informazioni per Scale con Servoscala

---

## Fotografie

FOTO n° 79 (Superamento dislivelli ID 4)



---

## Informazioni sull'Elemento Semplice Accessi ID 9

### Informazioni

- Tipologia accesso: **principale**
- Segnaletica: **presenti ed adeguati**
- Individuabilità adeguata: **si**
- Superamento del dislivello adeguato: **si**
- Assenza di ostacoli: **si**
- Larghezza adeguata porta o varco: **si**
- Assenza dislivelli porta o varco: **si**
- Spazi di manovra adeguati: **si**
- Porta o cancello adeguati: **no**

---

### Fotografie

FOTO n° 85 (Accessi ID 9)



## Informazioni sull'Elemento Semplice Percorsi e ambienti interni ID 9

### Informazioni

- Livello: **livello terra**
- Larghezza adeguata: **sempre**
- Possibilità di inversione di marcia: **secondo norma**
- Assenza di variazioni di livello: **per la maggior parte**
- Assenza di ostacoli che riducono la larghezza: **sempre**
- Assenza di ostacoli sporgenti: **sempre**
- Assenza di spigoli vivi: **sempre**
- Piano di calpestio adeguato: **sempre**
- Assenza dislivelli porte: **mai**
- Larghezza adeguata porte: **per la maggior parte**
- Spazi di manovra adeguati in corrispondenza di porte: **sempre**
- Porte adeguate: **sempre**
- Illuminazione adeguata: **per la maggior parte**

### Fotografie

FOTO n° 86 (Percorsi e ambienti interni ID 9)



FOTO n° 87 (Percorsi e ambienti interni ID 9)



FOTO n° 88 (Percorsi e ambienti interni ID 9)



FOTO n° 90 (Percorsi e ambienti interni ID 9)



FOTO n° 91 (Percorsi e ambienti interni ID 9)

FOTO n° 92 (Percorsi e ambienti interni ID 9)



FOTO n° 93 (Percorsi e ambienti interni ID 9)



FOTO n° 94 (Percorsi e ambienti interni ID 9)



FOTO n° 95 (Percorsi e ambienti interni ID 9)



FOTO n° 96 (Percorsi e ambienti interni ID 9)





## Informazioni sull'Elemento Semplice Percorsi e ambienti interni ID 10

### Informazioni

- Livello: **altro livello**
- Livello - Note: **Piano primo**
- Larghezza adeguata: **per la maggior parte**
- Possibilità di inversione di marcia: **a distanza ragionevole**
- Assenza di variazioni di livello: **per la maggior parte**
- Assenza di ostacoli che riducono la larghezza: **sempre**
- Assenza di ostacoli sporgenti: **sempre**
- Assenza di spigoli vivi: **sempre**
- Piano di calpestio adeguato: **sempre**
- Assenza dislivelli porte: **mai**
- Larghezza adeguata porte: **per la maggior parte**
- Spazi di manovra adeguati in corrispondenza di porte: **per la maggior parte**
- Porte adeguate: **sempre**
- Illuminazione adeguata: **sempre**

## Fotografie

FOTO n° 98 (Percorsi e ambienti interni ID 10)



FOTO n° 97 (Percorsi e ambienti interni ID 10)



FOTO n° 99 (Percorsi e ambienti interni ID 10)



FOTO n° 100 (Percorsi e ambienti interni ID 10)



FOTO n° 102 (Percorsi e ambienti interni ID 10)

FOTO n° 103 (Percorsi e ambienti interni ID 10)



---

## Informazioni sull'Elemento Semplice Servizi igienici ID 9

### Informazioni generali

- **Descrizione:** **Blocco di servizi con bagno attrezzato**
- **Livello:** **livello terra**
- **Accessibilità:** **secondo norma**

### Informazioni se accessibili

- **Individuabilità adeguata:** **si**
- **Piano di calpestio non scivoloso:** **si**
- **WC adeguati:** **si**
- **Lavabi adeguati:** **si**
- **Campanello di emergenza adeguato:** **si**
- **Porta adeguata:** **si**
- **Arredi adeguati:** **si**
- **Illuminazione adeguata:** **si**

---

## Fotografie

FOTO n° 80 (Servizi igienici ID 9)



FOTO n° 81 (Servizi igienici ID 9)



FOTO n° 82 (Servizi igienici ID 9)



---

## Informazioni sull'Elemento Semplice Servizi igienici ID 10

### Informazioni generali

- **Descrizione:** Servizi igienici al primo piano
- **Livello:** altro livello
- **Accessibilità:** non accessibili

### Informazioni se accessibili

---

## Informazioni sull'Elemento Semplice Attrezzature urbane (spazi esterni) ID 1

### Informazioni

- **Segnaletica:** presenti ed adeguati
- **Cestini portarifiuti:** carenti
- **Sedute:** presenti ed adeguati

---

## Fotografie

FOTO n° 83 (Attrezzature urbane (spazi esterni) ID 1)



FOTO n° 84 (Attrezzature urbane (spazi esterni) ID 1)



FOTO n° 440 (Attrezzature urbane (spazi esterni) ID 1)



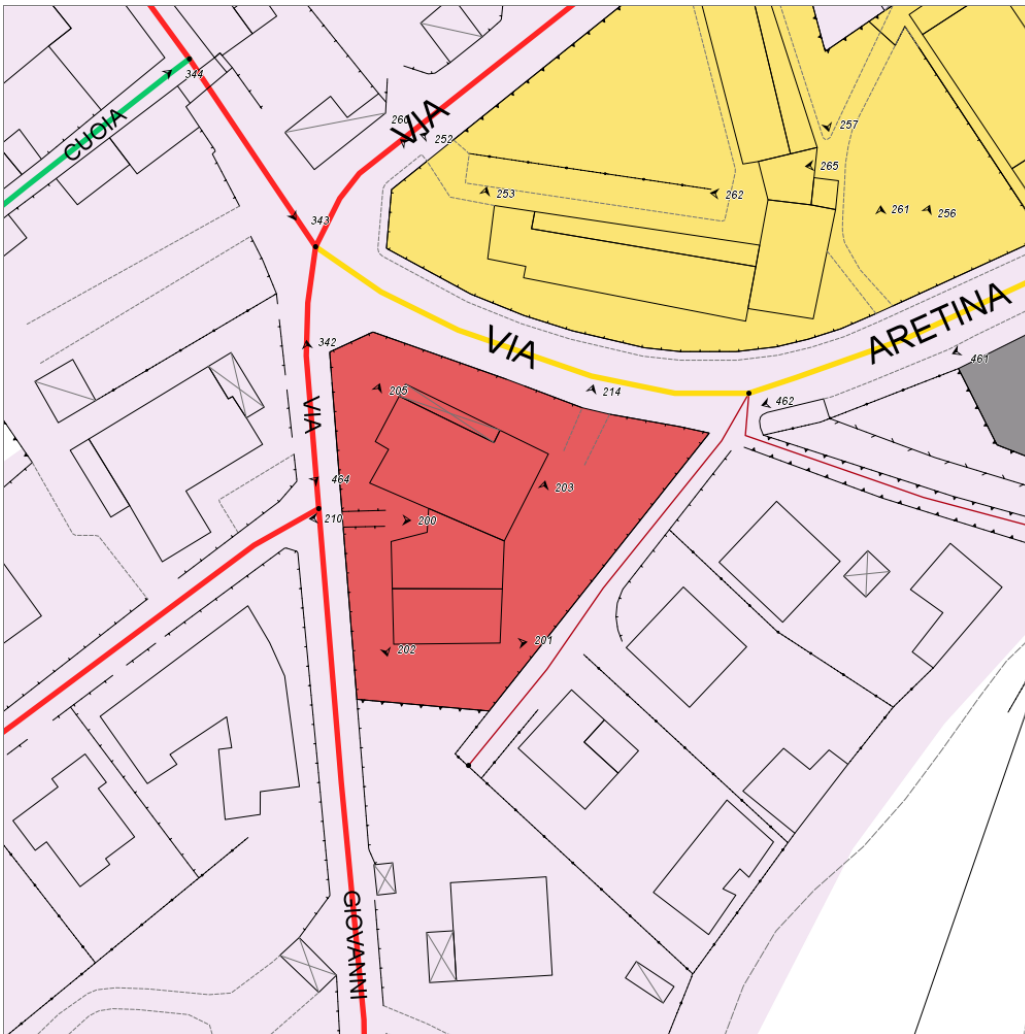
FOTO n° 441 (Attrezzature urbane (spazi esterni) ID 1)



## Report Elemento Complesso: *Edifici con resede ID5*

### Elementi semplici associati:

- Percorsi pedonali ID **11**
- Percorsi pedonali ID **12**
- Superamento dislivelli ID **13**
- Accessi ID **17**
- Accessi ID **18**
- Accessi ID **19**
- Accessi ID **20**
- Accessi ID **21**
- Accessi ID **22**
- Percorsi e ambienti interni ID **17**
- Percorsi e ambienti interni ID **18**
- Servizi igienici ID **18**
- Servizi igienici ID **19**
- Servizi igienici ID **20**
- Arredi e attrezzature (spazi interni) ID **8**
- Attrezzature urbane (spazi esterni) ID **4**



### Informazioni sull'Elemento Complesso Edifici con resede ID5

#### Informazioni generali

- Data del rilievo: **23/03/2012**
- Denominazione: **Scuola Materna**
- Indirizzo: **Via Giovanni XXIII**

#### Verifica generale accessibilità

- Accessibilità urbana per Percorsi pedonali e Parcheggi riservati: **no**

#### Valutazione complessiva

- Stato di manutenzione: **cattiva**
- Fruibilità da parte di tutti in autonomia: **bassa**
- Comfort: **medio**

- Frequenza d'uso: **alta**
- Destinazione d'uso principale: **servizi per l'istruzione**
- Usi presenti: **Scuola materna, al piano terra, e Cucina, al piano superiore**
- Presenza di funzioni di fruizione pubblica ai piani superiori: **no**
- Titolo di godimento: **proprietà**
- Interventi previsti: **Si prevede la dismissione dell'edificio, con la realizzazione di un nuovo polo scolastico.**
- Motivo: **Mancano percorsi adeguati e parcheggi riservati.**
- Sicurezza: **media**
- Annotazioni: **Lo spazio all'aperto, in particolare, necessita migliore manutenzione.**

#### Valutazioni Aggregate

- Percorsi pedonali: **prestazioni insufficienti**
- Superamento dislivelli: **prestazioni gravemente insufficienti**
- Presenza di sistema di superamento dei dislivelli utilizzabile da tutti: **no**
- Accessi: **prestazioni insufficienti**
- Percorsi e ambienti interni: **prestazioni sufficienti**
- Servizi igienici: **prestazioni insufficienti**
- Presenza di servizi igienici accessibili a norma: **no**
- Arredi e attrezzature (spazi interni): **prestazioni sufficienti**
- Attrezzature urbane (spazi esterni): **prestazioni insufficienti**

---

## Fotografie

FOTO n° 207 (Edifici con resede ID 5)



FOTO n° 209 (Edifici con resede ID 5)



---

## Informazioni sull'Elemento Semplice Percorsi pedonali ID 11

### Informazioni

- Descrizione: **Percorso di collegamento all'ingresso principale all'edificio**
- Larghezza adeguata: **sempre**
- Possibilità di inversione di marcia: **secondo norma**
- Cambi di direzione in piano: **sempre**
- Assenza di variazioni di livello: **sempre**
- Evidenziazione cromatica dei raccordi di quota con rampa: **mai**
- Pendenza longitudinale adeguata: **solo in alcuni tratti**
- Pendenza trasversale adeguata: **sempre**
- Presenza di elementi di sostegno in caso di forte pendenza: **non pertinente**
- Assenza di ostacoli che riducono la larghezza: **sempre**
- Assenza di ostacoli sporgenti: **sempre**
- Piano di calpestio adeguato: **per la maggior parte**
- Segnalazione passaggio percorso-zona carrabile: **non pertinente**
- Segnalazione passaggio percorso-zona non pavimentata: **sempre**
- Illuminazione adeguata: **solo in alcuni tratti**

---

## Fotografie

FOTO n° 200 (Percorsi pedonali ID 11)



## Informazioni sull'Elemento Semplice Percorsi pedonali ID 12

### Informazioni

- **Descrizione:** Percorsi esterni all'edificio e collegamenti agli ingressi secondari dalla strada
- **Larghezza adeguata:** sempre
- **Possibilità di inversione di marcia:** a distanza eccessiva
- **Cambi di direzione in piano:** sempre
- **Assenza di variazioni di livello:** per la maggior parte
- **Evidenziazione cromatica dei raccordi di quota con rampa:** mai
- **Pendenza longitudinale adeguata:** solo in alcuni tratti
- **Pendenza trasversale adeguata:** per la maggior parte
- **Presenza di elementi di sostegno in caso di forte pendenza:** non pertinente
- **Assenza di ostacoli che riducono la larghezza:** per la maggior parte
- **Assenza di ostacoli sporgenti:** sempre
- **Piano di calpestio adeguato:** per la maggior parte
- **Segnalazione passaggio percorso-zona carrabile:** non pertinente
- **Segnalazione passaggio percorso-zona non pavimentata:** solo in alcuni tratti
- **Illuminazione adeguata:** solo in alcuni tratti

### Fotografie

FOTO n° 201 (Percorsi pedonali ID 12)



FOTO n° 202 (Percorsi pedonali ID 12)



FOTO n° 203 (Percorsi pedonali ID 12)



FOTO n° 204 (Percorsi pedonali ID 12)





FOTO n° 205 (Percorsi pedonali ID 12)



FOTO n° 206 (Percorsi pedonali ID 12)



---

## Informazioni sull'Elemento Semplice Superamento dislivelli ID 13

### Informazioni

- Tipologia: **scala**
- Visibilità dall'ingresso: **no**
- Collega il livello terra: **si**

### Informazioni per Scale/Rampe

- Larghezza adeguata: **si**
- Lunghezza adeguata: **si**
- Piano di calpestio non scivoloso: **si**
- Parapetto/cordolo adeguato: **no**
- Corrimano adeguato: **si**
- Individuabilità adeguata: **no**
- Illuminazione adeguata: **si**

### Informazioni per Scale

- Dimensione dei gradini adeguata: **si**
- Assenza di abbagliamento: **no (luce naturale)**
- Presenza interruttori luce adeguata: **no**
- Individuabilità interruttori al buio: **no**
- Spazio tra porte e scala adeguato: **si**

### Informazioni per Rampe

### Informazioni per Ascensori

### Informazioni per Scale con Servoscala

---

## Fotografie

FOTO n° 208 (Superamento dislivelli ID 13)



---

## Informazioni sull'Elemento Semplice Accessi ID 17

### Informazioni

- Descrizione: **Ingresso alla pertinenza**
- Tipologia accesso: **principale**
- Segnaletica: **assenti**
- Individuabilità adeguata: **si**
- Assenza di dislivelli: **no**
- Superamento del dislivello adeguato: **no**
- Assenza di ostacoli: **si**
- Larghezza adeguata porta o varco: **si**
- Assenza dislivelli porta o varco: **si**
- Spazi di manovra adeguati: **no**
- Porta o cancello adeguati: **si**
- Campanello adeguato: **si**
- Citofono adeguato: **assente**

---

## Fotografie

FOTO n° 210 (Accessi ID 17)



FOTO n° 211 (Accessi ID 17)



---

## Informazioni sull'Elemento Semplice Accessi ID 18

### Informazioni

- Descrizione: **Ingresso all'edificio**
- Tipologia accesso: **principale**
- Segnaletica: **presenti ed adeguati**
- Individuabilità adeguata: **si**
- Assenza di dislivelli: **no**
- Superamento del dislivello adeguato: **no**
- Assenza di ostacoli: **no**
- Assenza di ostacoli - Note: **Zerbino**
- Larghezza adeguata porta o varco: **si**
- Assenza dislivelli porta o varco: **si**
- Spazi di manovra adeguati: **si**
- Porta o cancello adeguati: **si**

---

## Fotografie

FOTO n° 212 (Accessi ID 18)



FOTO n° 213 (Accessi ID 18)



---

## Informazioni sull'Elemento Semplice Accessi ID 19

### Informazioni

- Descrizione: **Ingresso su via Aretina**
- Tipologia accesso: **principale**
- Segnaletica: **assenti**
- Individuabilità adeguata: **si**
- Assenza di dislivelli: **si**
- Assenza di ostacoli: **si**
- Larghezza adeguata porta o varco: **si**
- Assenza dislivelli porta o varco: **si**
- Spazi di manovra adeguati: **no**
- Porta o cancello adeguati: **si**
- Campanello adeguato: **si**
- Citofono adeguato: **assente**

---

## Fotografie

FOTO n° 214 (Accessi ID 19)



---

## Informazioni sull'Elemento Semplice Accessi ID 20


### Informazioni

- Descrizione: **Ingresso secondario (non usato) su via Aretina**
- Tipologia accesso: **secondario**
- Segnaletica: **assenti**
- Individuabilità adeguata: **si**
- Assenza di dislivelli: **si**
- Assenza di ostacoli: **si**
- Larghezza adeguata porta o varco: **si**
- Assenza dislivelli porta o varco: **si**
- Spazi di manovra adeguati: **si**
- Porta o cancello adeguati: **si**
- Campanello adeguato: **non necessario**
- Citofono adeguato: **non necessario**

---

## Fotografie

FOTO n° 215 (Accessi ID 20)



---

## Informazioni sull'Elemento Semplice Accessi ID 21

### Informazioni

- Descrizione: **Ingresso su via Giovanni XXIII**
- Tipologia accesso: **secondario**
- Segnaletica: **assenti**
- Individuabilità adeguata: **si**
- Assenza di dislivelli: **no**
- Superamento del dislivello adeguato: **no**
- Assenza di ostacoli: **si**
- Larghezza adeguata porta o varco: **si**
- Assenza dislivelli porta o varco: **si**
- Spazi di manovra adeguati: **no**
- Porta o cancello adeguati: **si**
- Campanello adeguato: **non necessario**

---

## Fotografie

FOTO n° 216 (Accessi ID 21)



FOTO n° 463 (Accessi ID 21)



---

## Informazioni sull'Elemento Semplice Accessi ID 22

### Informazioni

- Descrizione: **Ingressi all'edificio dal giardino**
- Tipologia accesso: **secondario**
- Segnaletica: **assenti**
- Individuabilità adeguata: **si**
- Assenza di dislivelli: **no**
- Superamento del dislivello adeguato: **no**
- Assenza di ostacoli: **si**
- Larghezza adeguata porta o varco: **si**
- Assenza dislivelli porta o varco: **si**
- Spazi di manovra adeguati: **si**
- Porta o cancello adeguati: **si**
- Campanello adeguato: **non necessario**
- Citofono adeguato: **non necessario**

---

## Informazioni sull'Elemento Semplice Percorsi e ambienti interni ID 17

### Informazioni

- Livello: **livello terra**
- Larghezza adeguata: **sempre**
- Possibilità di inversione di marcia: **secondo norma**
- Assenza di variazioni di livello: **sempre**
- Assenza di ostacoli che riducono la larghezza: **sempre**
- Assenza di ostacoli sporgenti: **sempre**
- Assenza di spigoli vivi: **per la maggior parte**
- Piano di calpestio adeguato: **sempre**
- Assenza dislivelli porte: **sempre**
- Larghezza adeguata porte: **sempre**
- Spazi di manovra adeguati in corrispondenza di porte: **sempre**
- Porte adeguate: **sempre**
- Illuminazione adeguata: **sempre**

---

## Fotografie

FOTO n° 217 (Percorsi e ambienti interni ID 17)



FOTO n° 218 (Percorsi e ambienti interni ID 17)



FOTO n° 219 (Percorsi e ambienti interni ID 17)

FOTO n° 220 (Percorsi e ambienti interni ID 17)





FOTO n° 221 (Percorsi e ambienti interni ID 17)



---

## Informazioni sull'Elemento Semplice Percorsi e ambienti interni ID 18

### Informazioni

- Livello: **altro livello**
- Livello - Note: **Piano primo - locali della cucina e di servizio**
- Larghezza adeguata: **sempre**
- Possibilità di inversione di marcia: **secondo norma**
- Assenza di variazioni di livello: **per la maggior parte**
- Assenza di ostacoli che riducono la larghezza: **per la maggior parte**
- Assenza di ostacoli sporgenti: **sempre**
- Assenza di spigoli vivi: **sempre**
- Piano di calpestio adeguato: **sempre**
- Assenza dislivelli porte: **sempre**
- Larghezza adeguata porte: **sempre**
- Spazi di manovra adeguati in corrispondenza di porte: **sempre**
- Porte adeguate: **sempre**
- Illuminazione adeguata: **sempre**

---

## Fotografie

FOTO n° 222 (Percorsi e ambienti interni ID 18)



FOTO n° 223 (Percorsi e ambienti interni ID 18)



FOTO n° 224 (Percorsi e ambienti interni ID 18)



---

## Informazioni sull'Elemento Semplice Servizi igienici ID 18

### Informazioni generali

- **Descrizione:** Servizi igienici pre i bambini
- **Livello:** livello terra
- **Accessibilità:** non classificabili ai fini dell'accessibilità

### Informazioni se accessibili

---

## Fotografie

FOTO n° 225 (Servizi igienici ID 18)



FOTO n° 226 (Servizi igienici ID 18)



---

## Informazioni sull'Elemento Semplice Servizi igienici ID 19

### Informazioni generali

- **Descrizione:** **Servi igienici per i docenti e il personale**
- **Livello:** **livello terra**
- **Accessibilità:** **non accessibili**

### Informazioni se accessibili

---

## Informazioni sull'Elemento Semplice Servizi igienici ID 20

### Informazioni generali

- **Descrizione:** **Servizi igienici per il personale al piano primo**
- **Livello:** **altro livello**
- **Accessibilità:** **accessibili non a norma (parziale rispondenza)**

### Informazioni se accessibili

- **Individuabilità adeguata:** **no**
- **Piano di calpestio non scivoloso:** **si**
- **WC adeguati:** **no**
- **Lavabi adeguati:** **no**
- **Campanello di emergenza adeguato:** **assente**
- **Porta adeguata:** **no**
- **Arredi adeguati:** **no**
- **Illuminazione adeguata:** **si**

---

## Fotografie

FOTO n° 227 (Servizi igienici ID 20)



---

## Informazioni sull'Elemento Semplice Arredi e attrezzature (spazi interni) ID 8

### Informazioni

- Livello: **livello terra**
- Segnaletica: **presenti ed adeguati**
- Spazi di attesa: **carenti**
- Punto informativo: **carenti**
- Apparecchiature adeguate: **si**

---

## Informazioni sull'Elemento Semplice Attrezzature urbane (spazi esterni) ID 4

### Informazioni

- Segnaletica: **assenti**
- Cestini portarifiuti: **assenti**
- Sedute: **assenti**
- Giochi: **presenti ed adeguati**

---

## Fotografie

FOTO n° 228 (Attrezzature urbane (spazi esterni) ID 4)



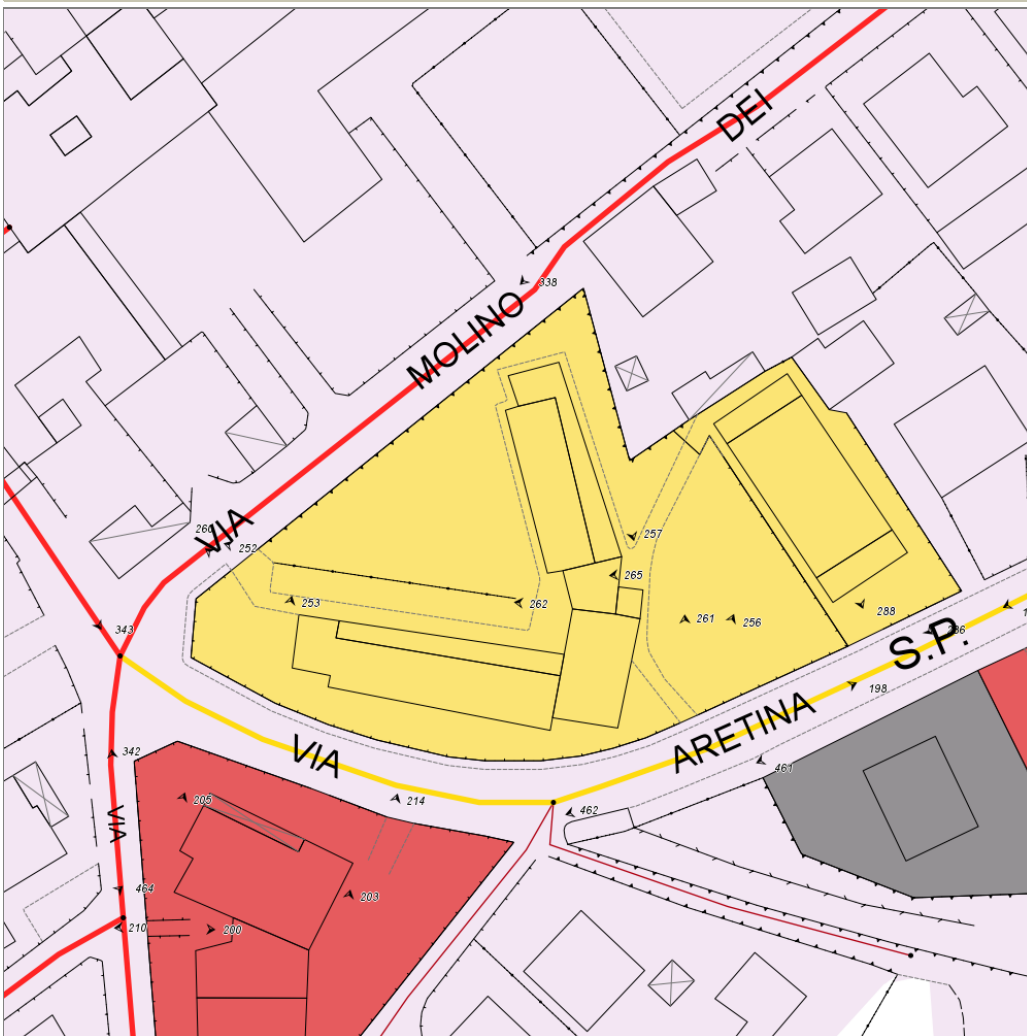
FOTO n° 229 (Attrezzature urbane (spazi esterni) ID 4)



## Report Elemento Complesso: *Edifici con resede ID6*

### Elementi semplici associati:

- Percorsi pedonali ID **14**
- Superamento dislivelli ID **14**
- Accessi ID **25**
- Accessi ID **26**
- Accessi ID **27**
- Accessi ID **28**
- Percorsi e ambienti interni ID **19**
- Percorsi e ambienti interni ID **20**
- Servizi igienici ID **24**
- Servizi igienici ID **25**
- Servizi igienici ID **26**
- Arredi e attrezzature (spazi interni) ID **9**



## Informazioni sull'Elemento Complesso Edifici con resede ID6

### Informazioni generali

- Data del rilievo: **23/03/2012**
- Denominazione: **Scuola elementare e media**
- Indirizzo: **Via Molino dei Noci**
- Frequenza d'uso: **alta**
- Destinazione d'uso principale: **servizi per l'istruzione**
- Note sull'uso: **Il primo piano è utilizzato parzialmente,**

### Verifica generale accessibilità

- Accessibilità urbana per Percorsi pedonali e Parcheggi riservati: **si**

### Valutazioni Aggregate

### Valutazione complessiva

- Stato di manutenzione: **media**
- Fruibilità da parte di tutti in autonomia: **media**
- Comfort: **medio**
- Sicurezza: **media**

comunque non per attività didattica continuativa attualmente.

- Presenza di funzioni di fruizione pubblica ai piani superiori: **si**
- Titolo di godimento: **proprietà**
- Interventi previsti: **Si prevede la dismissione dell'edificio, con la realizzazione di un nuovo polo scolastico.**
- Percorsi pedonali: **prestazioni sufficienti**
- Superamento dislivelli: **prestazioni insufficienti**
- Presenza di sistema di superamento dei dislivelli utilizzabile da tutti: **no**
- Accessi: **prestazioni sufficienti**
- Percorsi e ambienti interni: **prestazioni sufficienti**
- Servizi igienici: **prestazioni insufficienti**
- Presenza di servizi igienici accessibili a norma: **no**
- Arredi e attrezzature (spazi interni): **prestazioni sufficienti**

---

## Informazioni sull'Elemento Semplice Percorsi pedonali ID 14

### Informazioni

- Larghezza adeguata: **sempre**
- Possibilità di inversione di marcia: **a distanza ragionevole**
- Cambi di direzione in piano: **sempre**
- Assenza di variazioni di livello: **sempre**
- Evidenziazione cromatica dei raccordi di quota con rampa: **sempre**
- Pendenza longitudinale adeguata: **sempre**
- Pendenza trasversale adeguata: **sempre**
- Presenza di elementi di sostegno in caso di forte pendenza: **non pertinente**
- Assenza di ostacoli che riducono la larghezza: **sempre**
- Assenza di ostacoli sporgenti: **sempre**
- Piano di calpestio adeguato: **per la maggior parte**
- Segnalazione passaggio percorso-zona carrabile: **non pertinente**
- Segnalazione passaggio percorso-zona non pavimentata: **mai**
- Illuminazione adeguata: **mai**

---

## Fotografie

FOTO n° 252 (Percorsi pedonali ID 14)



FOTO n° 253 (Percorsi pedonali ID 14)



FOTO n° 254 (Percorsi pedonali ID 14)

FOTO n° 255 (Percorsi pedonali ID 14)





FOTO n° 256 (Percorsi pedonali ID 14)



FOTO n° 257 (Percorsi pedonali ID 14)



---

## Informazioni sull'Elemento Semplice Superamento dislivelli ID 14

### Informazioni

- Descrizione: **Collegamento al piano primo**
- Tipologia: **scala**
- Visibilità dall'ingresso: **no**
- Collega il livello terra: **si**

### Informazioni per Scale/Rampe

- Larghezza adeguata: **si**
- Lunghezza adeguata: **si**
- Piano di calpestio non scivoloso: **si**
- Parapetto/cordolo adeguato: **no**
- Corrimano adeguato: **no**
- Individuabilità adeguata: **no**
- Illuminazione adeguata: **si**

### Informazioni per Scale

- Dimensione dei gradini adeguate: **si**
- Assenza di abbagliamento: **si**
- Presenza interruttori luce adeguata: **no**
- Individuabilità interruttori al buio: **no**
- Spazio tra porte e scala adeguato: **si**

### Informazioni per Rampe

### Informazioni per Ascensori

### Informazioni per Scale con Servoscala

---

## Fotografie

FOTO n° 258 (Superamento dislivelli ID 14)



FOTO n° 259 (Superamento dislivelli ID 14)



---

## Informazioni sull'Elemento Semplice Accessi ID 25

### Informazioni

- Descrizione: **Ingresso principale dalla strada**
- Tipologia accesso: **principale**
- Segnaletica: **presenti ed adeguati**
- Individuabilità adeguata: **si**
- Assenza di dislivelli: **si**
- Assenza di ostacoli: **si**
- Larghezza adeguata porta o varco: **si**
- Assenza dislivelli porta o varco: **si**
- Spazi di manovra adeguati: **si**
- Porta o cancello adeguati: **si**
- Campanello adeguato: **si**
- Citofono adeguato: **assente**

---

## Fotografie

FOTO n° 260 (Accessi ID 25)



---

## Informazioni sull'Elemento Semplice Accessi ID 26

### Informazioni

- Descrizione: **Ingresso su via Aretina**
- Tipologia accesso: **secondario**
- Segnaletica: **assenti**
- Individuabilità adeguata: **si**
- Assenza di dislivelli: **si**
- Assenza di ostacoli: **si**
- Larghezza adeguata porta o varco: **si**
- Assenza dislivelli porta o varco: **si**
- Spazi di manovra adeguati: **si**
- Porta o cancello adeguati: **si**
- Campanello adeguato: **non necessario**

---

## Fotografie

FOTO n° 261 (Accessi ID 26)



---

## Informazioni sull'Elemento Semplice Accessi ID 27

### Informazioni

- Descrizione: **Ingresso principale all'edificio**
- Tipologia accesso: **principale**
- Segnaletica: **carenti**
- Individuabilità adeguata: **si**
- Assenza di dislivelli: **no**
- Superamento del dislivello adeguato: **si**
- Assenza di ostacoli: **si**
- Larghezza adeguata porta o varco: **si**
- Assenza dislivelli porta o varco: **si**
- Spazi di manovra adeguati: **si**
- Porta o cancello adeguati: **si**
- Campanello adeguato: **si**
- Citofono adeguato: **assente**

---

## Fotografie

FOTO n° 262 (Accessi ID 27)



FOTO n° 263 (Accessi ID 27)



FOTO n° 264 (Accessi ID 27)



## Informazioni sull'Elemento Semplice Accessi ID 28

### Informazioni

- Descrizione: **Ingressi dall'edificio al giardino**
- Tipologia accesso: **secondario**
- Segnaletica: **assenti**
- Individuabilità adeguata: **si**
- Assenza di dislivelli: **no**
- Superamento del dislivello adeguato: **si**
- Assenza di ostacoli: **si**
- Larghezza adeguata porta o varco: **si**
- Assenza dislivelli porta o varco: **si**
- Spazi di manovra adeguati: **si**
- Porta o cancello adeguati: **si**
- Campanello adeguato: **non necessario**

## Fotografie

FOTO n° 265 (Accessi ID 28)




FOTO n° 266 (Accessi ID 28)



FOTO n° 267 (Accessi ID 28)



FOTO n° 274 (Accessi ID 28)



## Informazioni sull'Elemento Semplice Percorsi e ambienti interni ID 19

### Informazioni

- Livello: **livello terra**
- Livello - Note: **Piano dedicato alle aule**
- Larghezza adeguata: **sempre**
- Possibilità di inversione di marcia: **secondo norma**
- Assenza di variazioni di livello: **per la maggior parte**
- Assenza di ostacoli che riducono la larghezza: **sempre**
- Assenza di ostacoli sporgenti: **sempre**
- Assenza di spigoli vivi: **per la maggior parte**
- Piano di calpestio adeguato: **sempre**
- Assenza dislivelli porte: **sempre**
- Larghezza adeguata porte: **sempre**
- Spazi di manovra adeguati in corrispondenza di porte: **sempre**
- Porte adeguate: **sempre**
- Porte adeguate - Note: **Problema della sporgenza metallica a terra**
- Illuminazione adeguata: **sempre**

### Fotografie

FOTO n° 268 (Percorsi e ambienti interni ID 19)



FOTO n° 269 (Percorsi e ambienti interni ID 19)



FOTO n° 270 (Percorsi e ambienti interni ID 19)



FOTO n° 271 (Percorsi e ambienti interni ID 19)





FOTO n° 272 (Percorsi e ambienti interni ID 19)



FOTO n° 273 (Percorsi e ambienti interni ID 19)



---

## Informazioni sull'Elemento Semplice Percorsi e ambienti interni ID 20

### Informazioni

- Livello: **altro livello**
- Livello - Note: **Piano primo**
- Larghezza adeguata: **per la maggior parte**
- Possibilità di inversione di marcia: **a distanza ragionevole**
- Assenza di variazioni di livello: **per la maggior parte**
- Assenza di ostacoli che riducono la larghezza: **sempre**
- Assenza di ostacoli sporgenti: **sempre**
- Assenza di spigoli vivi: **sempre**
- Piano di calpestio adeguato: **sempre**
- Assenza dislivelli porte: **sempre**
- Larghezza adeguata porte: **sempre**
- Spazi di manovra adeguati in corrispondenza di porte: **per la maggior parte**
- Porte adeguate: **sempre**
- Illuminazione adeguata: **sempre**

---

## Fotografie

FOTO n° 275 (Percorsi e ambienti interni ID 20)



FOTO n° 276 (Percorsi e ambienti interni ID 20)



---

## Informazioni sull'Elemento Semplice Servizi igienici ID 24

### Informazioni generali

- **Descrizione:** Servizi igienici scuola elementare (ala ovest)
- **Livello:** altro livello
- **Accessibilità:** non accessibili

### Informazioni se accessibili

---

## Fotografie

FOTO n° 277 (Servizi igienici ID 24)



FOTO n° 278 (Servizi igienici ID 24)



## Informazioni sull'Elemento Semplice Servizi igienici ID 25

### Informazioni generali

- **Descrizione:** Servizi igienici scuola media (ala est)
- **Livello:** livello terra
- **Accessibilità:** accessibili non a norma (parziale rispondenza)

### Informazioni se accessibili

- **Individuabilità adeguata:** si
- **Piano di calpestio non scivoloso:** si
- **WC adeguati:** no
- **Lavabi adeguati:** no
- **Docce adeguate:** no
- **Campanello di emergenza adeguato:** assente
- **Porta adeguata:** no
- **Arredi adeguati:** no
- **Illuminazione adeguata:** si

## Fotografie

FOTO n° 279 (Servizi igienici ID 25)



FOTO n° 280 (Servizi igienici ID 25)



FOTO n° 281 (Servizi igienici ID 25)



FOTO n° 282 (Servizi igienici ID 25)



---

## Informazioni sull'Elemento Semplice Servizi igienici ID 26

### Informazioni generali

- **Descrizione:** Servizi igienici al piano primo
- **Livello:** altro livello
- **Accessibilità:** non accessibili

### Informazioni se accessibili

---

## Fotografie

FOTO n° 283 (Servizi igienici ID 26)



---

## Informazioni sull'Elemento Semplice Arredi e attrezzature (spazi interni) ID 9

### Informazioni

- Livello: **livello terra**
- Segnaletica: **presenti ed adeguati**
- Spazi di attesa: **carenti**
- Punto informativo: **presenti ed adeguati**
- Apparecchiature adeguate: **si**

---

## Fotografie

FOTO n° 284 (Arredi e attrezzature (spazi interni) ID 9)



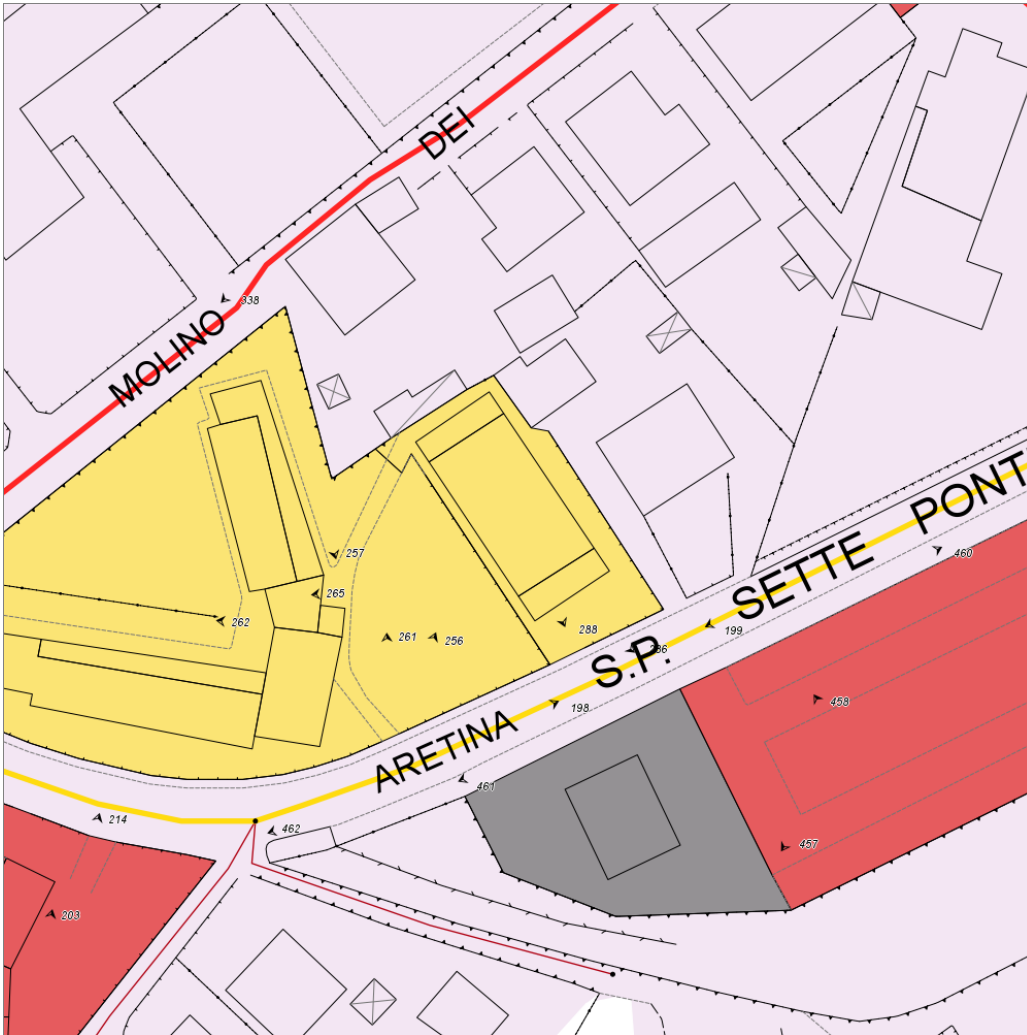
FOTO n° 285 (Arredi e attrezzature (spazi interni) ID 9)



## Report Elemento Complesso: *Edifici con resede ID7*

### Elementi semplici associati:

- Percorsi pedonali ID **15**
- Accessi ID **29**
- Accessi ID **30**
- Accessi ID **31**
- Percorsi e ambienti interni ID **21**
- Servizi igienici ID **27**



### Informazioni sull'Elemento Complesso Edifici con resede ID7

#### Informazioni generali

- Data del rilievo: **23/03/2012**
- Denominazione: **Palestra**
- Indirizzo: **Via Aretina**
- Frequenza d'uso: **alta**
- Destinazione d'uso principale: **servizi sportivi coperti**
- Note sull'uso: **utilizzata dalle scuole medie ed elementari poste nella stessa area di pertinenza**
- Titolo di godimento: **proprietà**
- Interventi previsti: **Si prevede la dismissione dell'edificio, con la realizzazione di un nuovo polo scolastico.**

#### Verifica generale accessibilità

- Accessibilità urbana per Percorsi pedonali e Parcheggi riservati: **si**
- Tipologia complesso associato: **Parcheggi pubblici**
- Id. complesso associato: **1**

#### Valutazioni Aggregate

- Percorsi pedonali: **prestazioni sufficienti**
- Accessi: **prestazioni insufficienti**
- Percorsi e ambienti interni: **prestazioni sufficienti**
- Servizi igienici: **prestazioni insufficienti**

#### Valutazione complessiva

- Stato di manutenzione: **media**
- Fruibilità da parte di tutti in autonomia: **media**
- Comfort: **medio**
- Sicurezza: **media**

- Presenza di servizi igienici accessibili a norma: **no**

---

## Informazioni sull'Elemento Semplice Percorsi pedonali ID 15

### Informazioni

- Larghezza adeguata: **sempre**
- Possibilità di inversione di marcia: **a distanza ragionevole**
- Cambi di direzione in piano: **sempre**
- Assenza di variazioni di livello: **per la maggior parte**
- Evidenziazione cromatica dei raccordi di quota con rampa: **non pertinente**
- Pendenza longitudinale adeguata: **sempre**
- Pendenza trasversale adeguata: **sempre**
- Presenza di elementi di sostegno in caso di forte pendenza: **non pertinente**
- Assenza di ostacoli che riducono la larghezza: **sempre**
- Assenza di ostacoli sporgenti: **sempre**
- Piano di calpestio adeguato: **sempre**
- Segnalazione passaggio percorso-zona carrabile: **non pertinente**
- Segnalazione passaggio percorso-zona non pavimentata: **mai**
- Illuminazione adeguata: **mai**

---

## Fotografie

FOTO n° 295 (Percorsi pedonali ID 15)





---

## Informazioni sull'Elemento Semplice Accessi ID 29

### Informazioni

- Descrizione: **Ingresso dalla strada**
- Tipologia accesso: **principale**
- Segnaletica: **carenti**
- Individuabilità adeguata: **si**
- Assenza di dislivelli: **no**
- Superamento del dislivello adeguato: **no**
- Assenza di ostacoli: **si**
- Larghezza adeguata porta o varco: **si**
- Assenza dislivelli porta o varco: **si**
- Spazi di manovra adeguati: **si**
- Porta o cancello adeguati: **si**
- Campanello adeguato: **si**
- Citofono adeguato: **assente**

---

## Fotografie

FOTO n° 286 (Accessi ID 29)



FOTO n° 287 (Accessi ID 29)



---

## Informazioni sull'Elemento Semplice Accessi ID 30

### Informazioni

- Descrizione: **Ingresso principale all'edificio**
  - Tipologia accesso: **principale**
  - Segnaletica: **carenti**
  - Individuabilità adeguata: **si**
  - Assenza di dislivelli: **no**
  - Superamento del dislivello adeguato: **no**
  - Assenza di ostacoli: **si**
  - Larghezza adeguata porta o varco: **si**
  - Assenza dislivelli porta o varco: **si**
- Spazi di manovra adeguati: **si**
  - Porta o cancello adeguati: **si**

---

## Fotografie

FOTO n° 288 (Accessi ID 30)



FOTO n° 289 (Accessi ID 30)



FOTO n° 290 (Accessi ID 30)



---

## Informazioni sull'Elemento Semplice Accessi ID 31

### Informazioni

- Descrizione: **Ingresso secondario all'edificio**
  - Tipologia accesso: **secondario**
  - Segnaletica: **assenti**
  - Individuabilità adeguata: **si**
  - Assenza di dislivelli: **no**
  - Superamento del dislivello adeguato: **si**
  - Assenza di ostacoli: **si**
  - Larghezza adeguata porta o varco: **si**
  - Assenza dislivelli porta o varco: **si**
- Spazi di manovra adeguati: **si**
  - Porta o cancello adeguati: **si**
  - Campanello adeguato: **non necessario**

---

## Fotografie

FOTO n° 293 (Accessi ID 31)



FOTO n° 291 (Accessi ID 31)



FOTO n° 294 (Accessi ID 31)



---

## Informazioni sull'Elemento Semplice Percorsi e ambienti interni ID 21

### Informazioni

- Livello: **livello terra**
- Larghezza adeguata: **sempre**
- Possibilità di inversione di marcia: **secondo norma**
- Assenza di variazioni di livello: **sempre**
- Assenza di ostacoli che riducono la larghezza: **sempre**
- Assenza di ostacoli sporgenti: **sempre**
- Assenza di spigoli vivi: **sempre**
- Piano di calpestio adeguato: **sempre**
- Assenza dislivelli porte: **solo in alcuni casi**
- Larghezza adeguata porte: **solo in alcuni casi**
- Spazi di manovra adeguati in corrispondenza di porte: **solo in alcuni casi**
- Porte adeguate: **solo in alcuni casi**
- Illuminazione adeguata: **sempre**

---

## Fotografie

FOTO n° 296 (Percorsi e ambienti interni ID 21)



FOTO n° 297 (Percorsi e ambienti interni ID 21)



FOTO n° 299 (Percorsi e ambienti interni ID 21)



---

## Informazioni sull'Elemento Semplice Servizi igienici ID 27

### Informazioni generali

- Livello: **livello terra**
- Accessibilità: **accessibili non a norma (parziale rispondenza)**

### Informazioni se accessibili

- Individuabilità adeguata: **no**
- Piano di calpestio non scivoloso: **si**
- WC adeguati: **no**
- Lavabi adeguati: **no**
- Docce adeguate: **no**
- Campanello di emergenza adeguato: **assente**
- Porta adeguata: **no**
- Arredi adeguati: **no**
- Illuminazione adeguata: **si**

---

## Fotografie

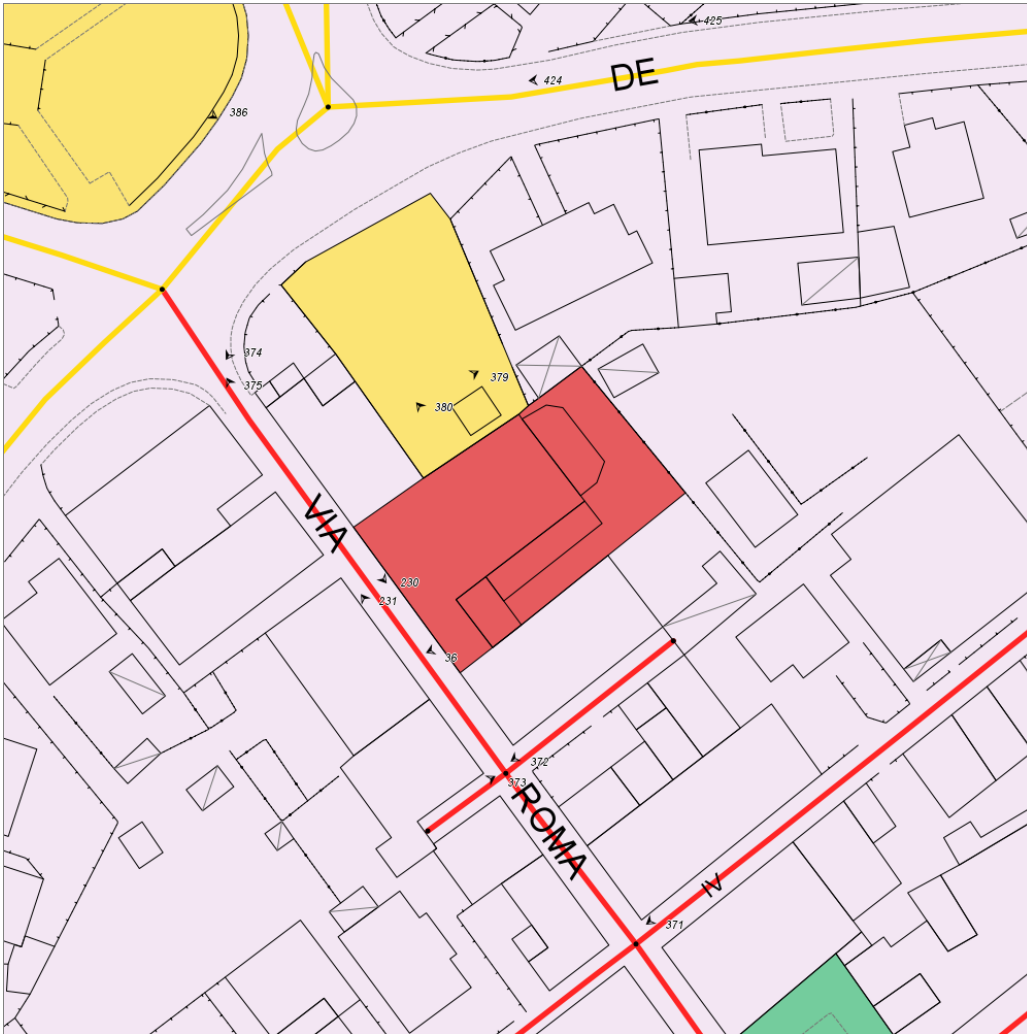
FOTO n° 298 (Servizi igienici ID 27)



## Report Elemento Complesso: *Edifici senza resede ID1*

### Elementi semplici associati:

- Superamento dislivelli ID **1**
- Accessi ID **5**
- Accessi ID **6**
- Percorsi e ambienti interni ID **3**
- Percorsi e ambienti interni ID **4**
- Servizi igienici ID **22**
- Servizi igienici ID **23**



### Informazioni sull'Elemento Complesso Edifici senza resede ID1

#### Informazioni generali

- Data del rilievo: **23/03/2012**
- Denominazione: **Teatro**
- Indirizzo: **via Roma**
- Frequenza d'uso: **media**
- Destinazione d'uso principale: **servizi culturali|servizi culturali**
- Presenza di funzioni di fruizione pubblica ai piani superiori: **si**
- Titolo di godimento: **proprietà**

#### Verifica generale accessibilità

- Accessibilità urbana per Percorsi pedonali e Parcheggi riservati: **si**
- Motivo: **Mancano i parcheggi riservati a distanza adeguata.**

#### Valutazione complessiva

- Stato di manutenzione: **buona**
- Fruibilità da parte di tutti in autonomia: **bassa**
- Comfort: **basso**
- Sicurezza: **media**

#### Valutazioni Aggregate

- Superamento dislivelli: **prestazioni insufficienti**
- Presenza di sistema di superamento dei dislivelli utilizzabile da tutti: **no**
- Accessi: **prestazioni sufficienti**
- Percorsi e ambienti interni:

rispondenza ai requisiti totale

- Servizi igienici: prestazioni gravemente insufficienti
- Presenza di servizi igienici accessibili a norma: **no**

---

## Informazioni sull'Elemento Semplice Superamento dislivelli ID 1

### Informazioni

- Descrizione: **Scala di accesso ai palchi**
- Tipologia: **scala**
- Visibilità dall'ingresso: **no**
- Collega il livello terra: **si**

### Informazioni per Scale/Rampe

- Larghezza adeguata: **si**
- Lunghezza adeguata: **si**
- Piano di calpestio non scivoloso: **si**
- Parapetto/cordolo adeguato: **no**
- Corrimano adeguato: **si**
- Individuabilità adeguata: **no**
- Illuminazione adeguata: **si**

### Informazioni per Scale

- Dimensione dei gradini adeguata: **si**
- Assenza di abbagliamento: **si**
- Presenza interruttori luce adeguata: **no**
- Individuabilità interruttori al buio: **no**
- Spazio tra porte e scala adeguato: **no**

### Informazioni per Rampe

### Informazioni per Ascensori

### Informazioni per Scale con Servoscala

---

## Fotografie

FOTO n° 34 (Superamento dislivelli ID 1)



FOTO n° 35 (Superamento dislivelli ID 1)



---

## Informazioni sull'Elemento Semplice Accessi ID 5

### Informazioni

- Tipologia accesso: **principale**
  - Segnaletica: **presenti ed adeguati**
  - Individuabilità adeguata: **si**
  - Assenza di dislivelli: **no**
  - Superamento del dislivello adeguato: **no**
  - Assenza di ostacoli: **no**
  - Assenza di ostacoli - Note: **Il dislivello è superato dalla predisposizione di pedana mobile.**
  - Larghezza adeguata porta o varco: **si**
  - Assenza dislivelli porta o varco: **si**
- Spazi di manovra adeguati: **no**
  - Porta o cancello adeguati: **si**
  - Campanello adeguato: **assente**
  - Citofono adeguato: **assente**

---

## Fotografie

FOTO n° 126 (Accessi ID 5)



FOTO n° 36 (Accessi ID 5)





---

## Informazioni sull'Elemento Semplice Accessi ID 6

### Informazioni

- Descrizione: **Uscite di emergenza**
- Tipologia accesso: **secondario**
- Segnaletica: **presenti ed adeguati**
- Individuabilità adeguata: **si**
- Assenza di dislivelli: **no**
- Superamento del dislivello adeguato: **no**
- Assenza di ostacoli: **si**
- Assenza di ostacoli - Note: **Ci sono delle pedane mobili; l'uscita verso il parcheggio priva di dislivelli.**
- Larghezza adeguata porta o varco: **si**
- Assenza dislivelli porta o varco: **si**
- Spazi di manovra adeguati: **si**
- Porta o cancello adeguati: **si**

---

## Fotografie

FOTO n° 37 (Accessi ID 6)



FOTO n° 38 (Accessi ID 6)



## Informazioni sull'Elemento Semplice Percorsi e ambienti interni ID 3

### Informazioni

- Livello: **livello terra**
- Larghezza adeguata: **sempre**
- Possibilità di inversione di marcia: **secondo norma**
- Assenza di variazioni di livello: **sempre**
- Assenza di ostacoli che riducono la larghezza: **sempre**
- Assenza di ostacoli sporgenti: **sempre**
- Assenza di spigoli vivi: **sempre**
- Piano di calpestio adeguato: **sempre**
- Assenza di dislivelli porte: **per la maggior parte**
- Larghezza adeguata porte: **sempre**
- Spazi di manovra adeguati in corrispondenza di porte: **sempre**
- Porte adeguate: **sempre**
- Illuminazione adeguata: **sempre**

### Fotografie

FOTO n° 39 (Percorsi e ambienti interni ID 3)



FOTO n° 40 (Percorsi e ambienti interni ID 3)



FOTO n° 41 (Percorsi e ambienti interni ID 3)



FOTO n° 42 (Percorsi e ambienti interni ID 3)



FOTO n° 43 (Percorsi e ambienti interni ID 3)



FOTO n° 44 (Percorsi e ambienti interni ID 3)



---

## Informazioni sull'Elemento Semplice Percorsi e ambienti interni ID 4

### Informazioni

- Livello: **altro livello**
- Livello - Note: **Primo piano**
- Larghezza adeguata: **sempre**
- Possibilità di inversione di marcia: **secondo norma**
- Assenza di variazioni di livello: **sempre**
- Assenza di ostacoli che riducono la larghezza: **sempre**
- Assenza di ostacoli sporgenti: **sempre**
- Assenza di spigoli vivi: **sempre**
- Piano di calpestio adeguato: **per la maggior parte**
- Assenza dislivelli porte: **sempre**
- Larghezza adeguata porte: **sempre**
- Spazi di manovra adeguati in corrispondenza di porte: **sempre**
- Porte adeguate: **sempre**
- Illuminazione adeguata: **sempre**

---

### Fotografie

FOTO n° 45 (Percorsi e ambienti interni ID 4)



FOTO n° 46 (Percorsi e ambienti interni ID 4)



FOTO n° 47 (Percorsi e ambienti interni ID 4)



---

## Informazioni sull'Elemento Semplice Servizi igienici ID 22

### Informazioni generali

- Livello: **livello terra**
- Accessibilità: **non accessibili**

### Informazioni se accessibili

---

## Fotografie

FOTO n° 246 (Servizi igienici ID 22)



FOTO n° 247 (Servizi igienici ID 22)



FOTO n° 248 (Servizi igienici ID 22)



FOTO n° 249 (Servizi igienici ID 22)



---

## Informazioni sull'Elemento Semplice Servizi igienici ID 23

### Informazioni generali

- **Descrizione:** Servizi igienici al primo piano
- **Livello:** altro livello
- **Accessibilità:** non accessibili

### Informazioni se accessibili

---

## Fotografie

FOTO n° 250 (Servizi igienici ID 23)



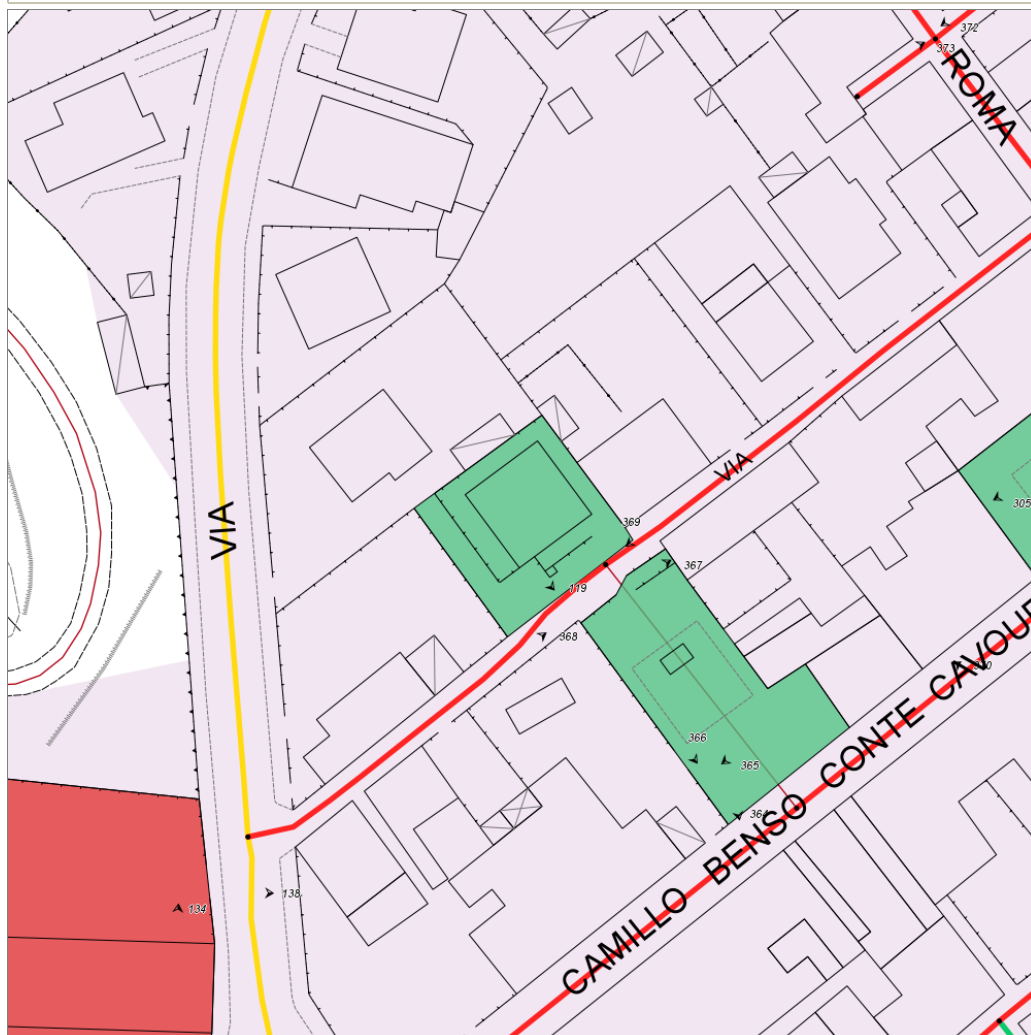
FOTO n° 251 (Servizi igienici ID 23)



## Report Elemento Complesso: *Edifici senza resede ID2*

### Elementi semplici associati:

- Superamento dislivelli ID **6**
- Superamento dislivelli ID **7**
- Accessi ID **12**
- Servizi igienici ID **12**
- Arredi e attrezzature (spazi interni) ID **5**



## Informazioni sull'Elemento Complesso Edifici senza resede ID2

### Informazioni generali

- Data del rilievo: **23/03/2012**
- Denominazione: **Distretto sanitario**
- Indirizzo: **via IV novembre**
- Frequenza d'uso: **alta**
- Destinazione d'uso principale: **servizi assistenziali**
- Usi presenti: **Ambulatori**

### Verifica generale accessibilità

- Accessibilità urbana per Percorsi pedonali e Parcheggi riservati: **si**
- Motivo: **Mancano parcheggi riservati.**

### Valutazione complessiva

- Stato di manutenzione: **media**
- Fruibilità da parte di tutti in autonomia: **alta**
- Comfort: **alto**
- Sicurezza: **alta**

### Valutazioni Aggregate

- Superamento dislivelli: **prestazioni sufficienti**
- Presenza di sistema di superamento dei dislivelli utilizzabile da tutti: **si**
- Accessi: **prestazioni sufficienti**
- Servizi igienici: **prestazioni sufficienti**
- Presenza di servizi igienici accessibili a norma: **si**

- Arredi e attrezzature (spazi interni): **prestazioni sufficienti**

---

## Informazioni sull'Elemento Semplice Superamento dislivelli ID 6

### Informazioni

- Descrizione: **Rampa esterna**
- Tipologia: **rampa**
- Visibilità dall'ingresso: **si**
- Collega il livello terra: **si**

### Informazioni per Scale/Rampe

- Larghezza adeguata: **si**
- Lunghezza adeguata: **si**
- Piano di calpestio non scivoloso: **si**
- Parapetto/cordolo adeguato: **parzialmente**
- Corrimano adeguato: **parzialmente**
- Individuabilità adeguata: **no**
- Illuminazione adeguata: **no**
- Protezione dagli agenti atmosferici: **no**

### Informazioni per Scale

#### Informazioni per Rampe

- Pendenza adeguata: **si**
- Dislivello adeguato: **si**
- Possibilità di inversione marcia: **secondo norma**

#### Informazioni per Ascensori

#### Informazioni per Scale con Servoscala

---

## Fotografie

FOTO n° 118 (Superamento dislivelli ID 6)



FOTO n° 124 (Superamento dislivelli ID 6)





---

## Informazioni sull'Elemento Semplice Superamento dislivelli ID 7

### Informazioni

- Descrizione: **Scala esterna (livello rialzato)**
- Tipologia: **scala**
- Visibilità dall'ingresso: **si**
- Collega il livello terra: **si**

### Informazioni per Scale/Rampe

- Larghezza adeguata: **si**
- Lunghezza adeguata: **si**
- Piano di calpestio non scivoloso: **si**
- Parapetto/cordolo adeguato: **no**
- Corrimano adeguato: **no**
- Individuabilità adeguata: **no**
- Illuminazione adeguata: **no**
- Protezione dagli agenti atmosferici: **no**

### Informazioni per Scale

- Dimensione dei gradini adeguate: **si**
- Assenza di abbagliamento: **si**

### Informazioni per Rampe

### Informazioni per Ascensori

### Informazioni per Scale con Servoscala

---

## Informazioni sull'Elemento Semplice Accessi ID 12

### Informazioni

- Tipologia accesso: **principale**
- Segnaletica: **presenti ed adeguati**
- Individuabilità adeguata: **si**
- Assenza di dislivelli: **si**
- Superamento del dislivello adeguato: **si**
- Assenza di ostacoli: **si**
- Larghezza adeguata porta o varco: **si**
- Assenza dislivelli porta o varco: **si**
- Spazi di manovra adeguati: **si**
- Porta o cancello adeguati: **no**
- Campanello adeguato: **si**
- Citofono adeguato: **assente**

---

## Fotografie

FOTO n° 119 (Accessi ID 12)



FOTO n° 125 (Accessi ID 12)



---

## Informazioni sull'Elemento Semplice Servizi igienici ID 12

### Informazioni generali

- Livello: **livello terra**
- Accessibilità: **secondo norma**

### Informazioni se accessibili

- Individuabilità adeguata: **si**
- Piano di calpestio non scivoloso: **si**
- WC adeguati: **parzialmente**
- Lavabi adeguati: **si**
- Campanello di emergenza adeguato: **si**
- Porta adeguata: **parzialmente**
- Arredi adeguati: **no**
- Illuminazione adeguata: **si**

---

## Fotografie

FOTO n° 120 (Servizi igienici ID 12)



FOTO n° 121 (Servizi igienici ID 12)



---

## Informazioni sull'Elemento Semplice Arredi e attrezzature (spazi interni) ID 5

### Informazioni

- Livello: **livello terra**
- Segnaletica: **presenti ed adeguati**
- Spazi di attesa: **presenti ed adeguati**
- Punto informativo: **carenti**
- Apparecchiature adeguate: **si**

---

## Fotografie

FOTO n° 122 (Arredi e attrezzature (spazi interni) ID 5)



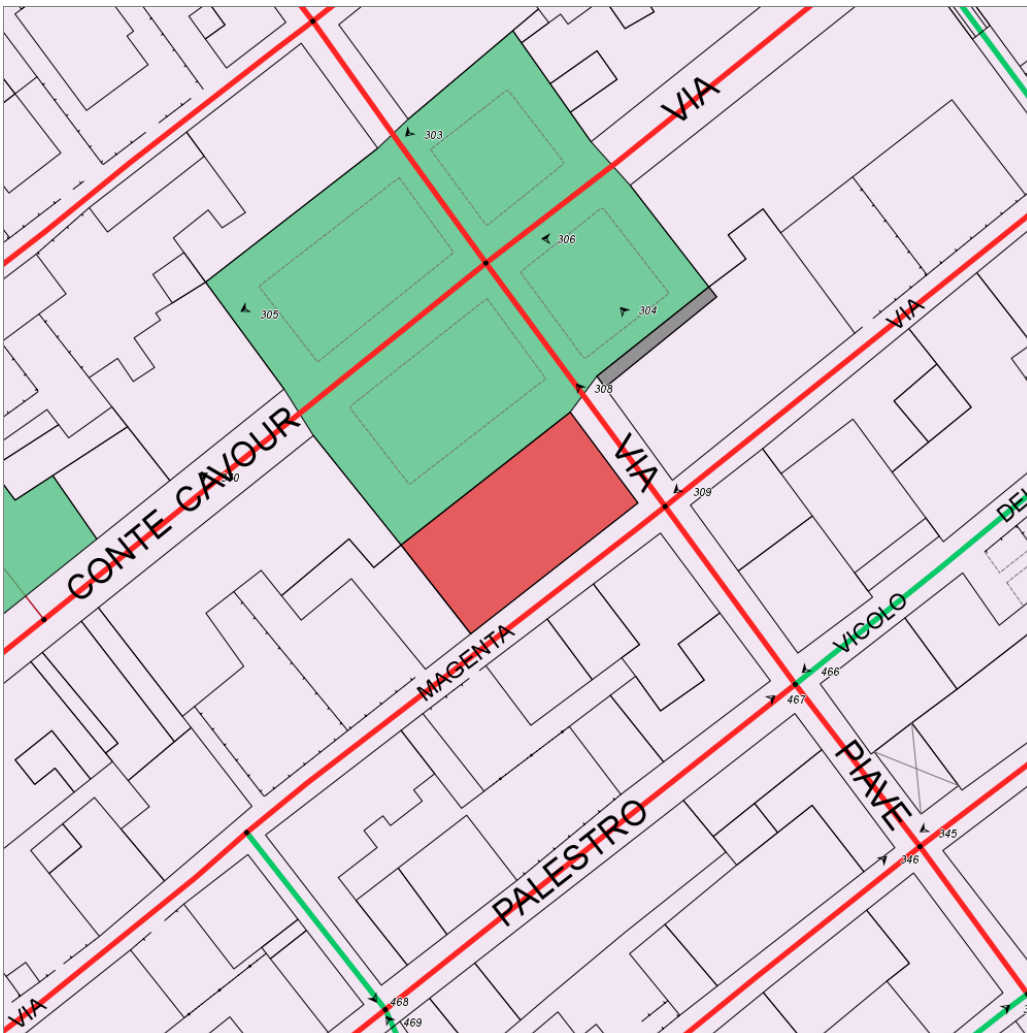
FOTO n° 123 (Arredi e attrezzature (spazi interni) ID 5)



## Report Elemento Complesso: *Edifici senza resede ID3*

### Elementi semplici associati:

- Superamento dislivelli ID 2
- Accessi ID 7
- Accessi ID 8
- Percorsi e ambienti interni ID 5
- Percorsi e ambienti interni ID 6
- Percorsi e ambienti interni ID 7
- Percorsi e ambienti interni ID 8
- Servizi igienici ID 5
- Servizi igienici ID 6
- Servizi igienici ID 7
- Servizi igienici ID 8
- Arredi e attrezzature (spazi interni) ID 1
- Arredi e attrezzature (spazi interni) ID 2
- Arredi e attrezzature (spazi interni) ID 3
- Arredi e attrezzature (spazi interni) ID 4



### Informazioni sull'Elemento Complesso Edifici senza resede ID3

#### Informazioni generali

- Data del rilievo: 23/03/2012
- Denominazione: **Palazzo comunale**
- Frequenza d'uso: **alta**
- Destinazione d'uso principale: **servizi amministrativi**

#### Verifica generale accessibilità

- Accessibilità urbana per Percorsi pedonali e Parcheggi riservati: **si**
- Motivo: **Mancano parcheggi riservati.**

#### Valutazione complessiva

- Stato di manutenzione: **buona**
- Fruibilità da parte di tutti in autonomia: **bassa**
- Comfort: **basso**
- Sicurezza: **media**

- Presenza di funzioni di fruizione pubblica ai piani superiori: **si**
- Titolo di godimento: **proprietà**
- Vincoli e condizionamenti: **beni storico-architettonici**
- Tipologia complesso associato: **Piazze**
- Id. complesso associato: **1**

### Valutazioni Aggregate

- Superamento dislivelli: **prestazioni insufficienti**
- Presenza di sistema di superamento dei dislivelli utilizzabile da tutti: **no**
- Accessi: **prestazioni sufficienti**
- Percorsi e ambienti interni: **prestazioni sufficienti**
- Servizi igienici: **prestazioni gravemente insufficienti**
- Presenza di servizi igienici accessibili a norma: **no**
- Arredi e attrezzature (spazi interni): **prestazioni sufficienti**

## Informazioni sull'Elemento Semplice Superamento dislivelli ID 2

### Informazioni

- Tipologia: **scala**
- Visibilità dall'ingresso: **si**
- Collega il livello terra: **si**

### Informazioni per Scale/Rampe

- Larghezza adeguata: **si**
- Lunghezza adeguata: **no**
- Piano di calpestio non scivoloso: **si**
- Parapetto/cordolo adeguato: **parzialmente**
- Corrimano adeguato: **parzialmente**
- Individuabilità adeguata: **no**
- Illuminazione adeguata: **no**

### Informazioni per Scale

- Dimensione dei gradini adeguata: **si**
- Assenza di abbagliamento: **si**
- Presenza interruttori luce adeguata: **no**
- Individuabilità interruttori al buio: **no**
- Spazio tra porte e scala adeguato: **no**

### Informazioni per Rampe

### Informazioni per Ascensori

### Informazioni per Scale con Servoscala

## Fotografie

FOTO n° 48 (Superamento dislivelli ID 2)



FOTO n° 49 (Superamento dislivelli ID 2)



FOTO n° 50 (Superamento dislivelli ID 2)



---

## Informazioni sull'Elemento Semplice Accessi ID 7

### Informazioni

- Descrizione: **Ingresso centrale**
- Tipologia accesso: **principale**
- Segnaletica: **presenti ed adeguati**
- Individuabilità adeguata: **si**
- Assenza di dislivelli: **si**
- Assenza di ostacoli: **si**
- Larghezza adeguata porta o varco: **si**
- Assenza dislivelli porta o varco: **si**
- Spazi di manovra adeguati: **si**
- Porta o cancello adeguati: **si**
- Campanello adeguato: **si**
- Citofono adeguato: **assente**

---

## Fotografie

FOTO n° 52 (Accessi ID 7)



FOTO n° 51 (Accessi ID 7)



---

## Informazioni sull'Elemento Semplice Accessi ID 8

### Informazioni

- Descrizione: **Ingresso all'ufficio della Polizia municipale**
- Tipologia accesso: **principale**
- Segnaletica: **presenti ed adeguati**
- Individuabilità adeguata: **si**
- Assenza di dislivelli: **no**
- Superamento del dislivello adeguato: **no**
- Assenza di ostacoli: **no**
- Assenza di ostacoli - Note: **zerbino non incassato**
- Larghezza adeguata porta o varco: **si**
- Assenza dislivelli porta o varco: **no**
- Spazi di manovra adeguati: **si**
- Porta o cancello adeguati: **no**
- Campanello adeguato: **si**

---

## Fotografie

FOTO n° 54 (Accessi ID 8)



FOTO n° 53 (Accessi ID 8)





---

## Informazioni sull'Elemento Semplice Percorsi e ambienti interni ID 5

### Informazioni

- Livello: **livello terra**
- Livello - Note: **Uffici Polizia municipale**
- Larghezza adeguata: **sempre**
- Possibilità di inversione di marcia: **secondo norma**
- Assenza di variazioni di livello: **per la maggior parte**
- Assenza di ostacoli che riducono la larghezza: **per la maggior parte**
- Assenza di ostacoli sporgenti: **sempre**
- Assenza di spigoli vivi: **sempre**
- Piano di calpestio adeguato: **sempre**
- Assenza dislivelli porte: **per la maggior parte**
- Larghezza adeguata porte: **per la maggior parte**
- Spazi di manovra adeguati in corrispondenza di porte: **sempre**
- Porte adeguate: **sempre**
- Illuminazione adeguata: **sempre**

---

## Fotografie

FOTO n° 58 (Percorsi e ambienti interni ID 5)



FOTO n° 55 (Percorsi e ambienti interni ID 5)



FOTO n° 56 (Percorsi e ambienti interni ID 5)



---

## Informazioni sull'Elemento Semplice Percorsi e ambienti interni ID 6

### Informazioni

- Livello: **livello terra**
- Livello - Note: **Portineria, uffici anagrafici**
- Larghezza adeguata: **per la maggior parte**
- Possibilità di inversione di marcia: **a distanza eccessiva**
- Assenza di variazioni di livello: **sempre**
- Assenza di ostacoli che riducono la larghezza: **per la maggior parte**
- Assenza di ostacoli sporgenti: **per la maggior parte**
- Assenza di spigoli vivi: **per la maggior parte**
- Piano di calpestio adeguato: **sempre**
- Assenza dislivelli porte: **sempre**
- Larghezza adeguata porte: **sempre**
- Spazi di manovra adeguati in corrispondenza di porte: **solo in alcuni casi**
- Porte adeguate: **sempre**
- Illuminazione adeguata: **sempre**

---

## Fotografie

FOTO n° 59 (Percorsi e ambienti interni ID 6)



FOTO n° 62 (Percorsi e ambienti interni ID 6)



## Informazioni sull'Elemento Semplice Percorsi e ambienti interni ID 7

### Informazioni

- Livello: **altro livello**
- Livello - Note: **piano primo**
- Larghezza adeguata: **sempre**
- Possibilità di inversione di marcia: **secondo norma**
- Assenza di variazioni di livello: **per pochi tratti**
- Assenza di ostacoli che riducono la larghezza: **sempre**
- Assenza di ostacoli sporgenti: **sempre**
- Assenza di spigoli vivi: **sempre**
- Piano di calpestio adeguato: **sempre**
- Assenza dislivelli porte: **sempre**
- Larghezza adeguata porte: **sempre**
- Spazi di manovra adeguati in corrispondenza di porte: **sempre**
- Porte adeguate: **sempre**
- Illuminazione adeguata: **per la maggior parte**

### Fotografie

FOTO n° 66 (Percorsi e ambienti interni ID 7)



FOTO n° 67 (Percorsi e ambienti interni ID 7)



FOTO n° 68 (Percorsi e ambienti interni ID 7)



FOTO n° 127 (Percorsi e ambienti interni ID 7)



---

## Informazioni sull'Elemento Semplice Percorsi e ambienti interni ID 8

### Informazioni

- Livello: **altro livello**
- Livello - Note: **Piano secondo**
- Larghezza adeguata: **sempre**
- Possibilità di inversione di marcia: **secondo norma**
- Assenza di variazioni di livello: **per la maggior parte**
- Assenza di ostacoli che riducono la larghezza: **per la maggior parte**
- Assenza di ostacoli sporgenti: **per la maggior parte**
- Assenza di spigoli vivi: **per la maggior parte**
- Piano di calpestio adeguato: **sempre**
- Assenza dislivelli porte: **sempre**
- Larghezza adeguata porte: **sempre**
- Spazi di manovra adeguati in corrispondenza di porte: **per la maggior parte**
- Porte adeguate: **sempre**
- Illuminazione adeguata: **per la maggior parte**

---

## Fotografie

FOTO n° 71 (Percorsi e ambienti interni ID 8)



FOTO n° 72 (Percorsi e ambienti interni ID 8)



FOTO n° 128 (Percorsi e ambienti interni ID 8)



---

## Informazioni sull'Elemento Semplice Servizi igienici ID 5

### Informazioni generali

- **Descrizione:** Servizi igienici ufficio Polizia municipale
- **Livello:** livello terra
- **Accessibilità:** accessibili non a norma (parziale rispondenza)

### Informazioni se accessibili

- Individuabilità adeguata: **no**
- Piano di calpestio non scivoloso: **si**
- WC adeguati: **no**
- Lavabi adeguati: **no**
- Campanello di emergenza adeguato: **assente**
- Porta adeguata: **no**
- Arredi adeguati: **no**
- Illuminazione adeguata: **si**

---

## Fotografie

FOTO n° 57 (Servizi igienici ID 5)



---

## Informazioni sull'Elemento Semplice Servizi igienici ID 6

### Informazioni generali

- Livello: **livello terra**
- Accessibilità: **accessibili non a norma (parziale rispondenza)**

### Informazioni se accessibili

- Individuabilità adeguata: **no**
- Piano di calpestio non scivoloso: **si**
- WC adeguati: **no**
- Lavabi adeguati: **no**
- Campanello di emergenza adeguato: **assente**
- Porta adeguata: **no**
- Arredi adeguati: **no**
- Illuminazione adeguata: **si**

---

## Fotografie

FOTO n° 65 (Servizi igienici ID 6)



---

## Informazioni sull'Elemento Semplice Servizi igienici ID 7

### Informazioni generali

- **Descrizione:** Servizi igienici al piano primo
- **Livello:** altro livello
- **Accessibilità:** non accessibili

### Informazioni se accessibili

---

## Fotografie

FOTO n° 69 (Servizi igienici ID 7)



FOTO n° 70 (Servizi igienici ID 7)



---

## Informazioni sull'Elemento Semplice Servizi igienici ID 8

### Informazioni generali

- Descrizione: **Piano secondo**
- Livello: **altro livello**
- Accessibilità: **accessibili non a norma (parziale rispondenza)**

### Informazioni se accessibili

- Individuabilità adeguata: **no**
- Piano di calpestio non scivoloso: **si**
- WC adeguati: **no**
- Lavabi adeguati: **no**
- Campanello di emergenza adeguato: **assente**
- Porta adeguata: **no**
- Arredi adeguati: **no**
- Illuminazione adeguata: **si**

---

## Fotografie

FOTO n° 73 (Servizi igienici ID 8)





---

## Informazioni sull'Elemento Semplice Arredi e attrezzature (spazi interni) ID 1

### Informazioni

- **Descrizione:** Ufficio Polizia municipale
- **Livello:** livello terra
- **Spazi di attesa:** assenti
- **Punto informativo:** presenti ed adeguati

---

## Informazioni sull'Elemento Semplice Arredi e attrezzature (spazi interni) ID 2

### Informazioni

- **Descrizione:** Uffici anagrafici
- **Livello:** livello terra
- **Segnaletica:** presenti ed adeguati
- **Spazi di attesa:** assenti
- **Punto informativo:** presenti ed adeguati

---

## Fotografie

FOTO n° 63 (Arredi e attrezzature (spazi interni) ID 2)



FOTO n° 64 (Arredi e attrezzature (spazi interni) ID 2)



---

## Informazioni sull'Elemento Semplice Arredi e attrezzature (spazi interni) ID 3

### Informazioni

- Descrizione: **Piano primo**
- Livello: **altro livello**
- Segnaletica: **presenti ma non adeguati**
- Spazi di attesa: **presenti ed adeguati**
- Punto informativo: **assenti**

---

## Informazioni sull'Elemento Semplice Arredi e attrezzature (spazi interni) ID 4

### Informazioni

- Descrizione: **Piano secondo**
- Livello: **altro livello**
- Segnaletica: **presenti ed adeguati**
- Spazi di attesa: **carenti**
- Punto informativo: **assenti**

---

## Fotografie

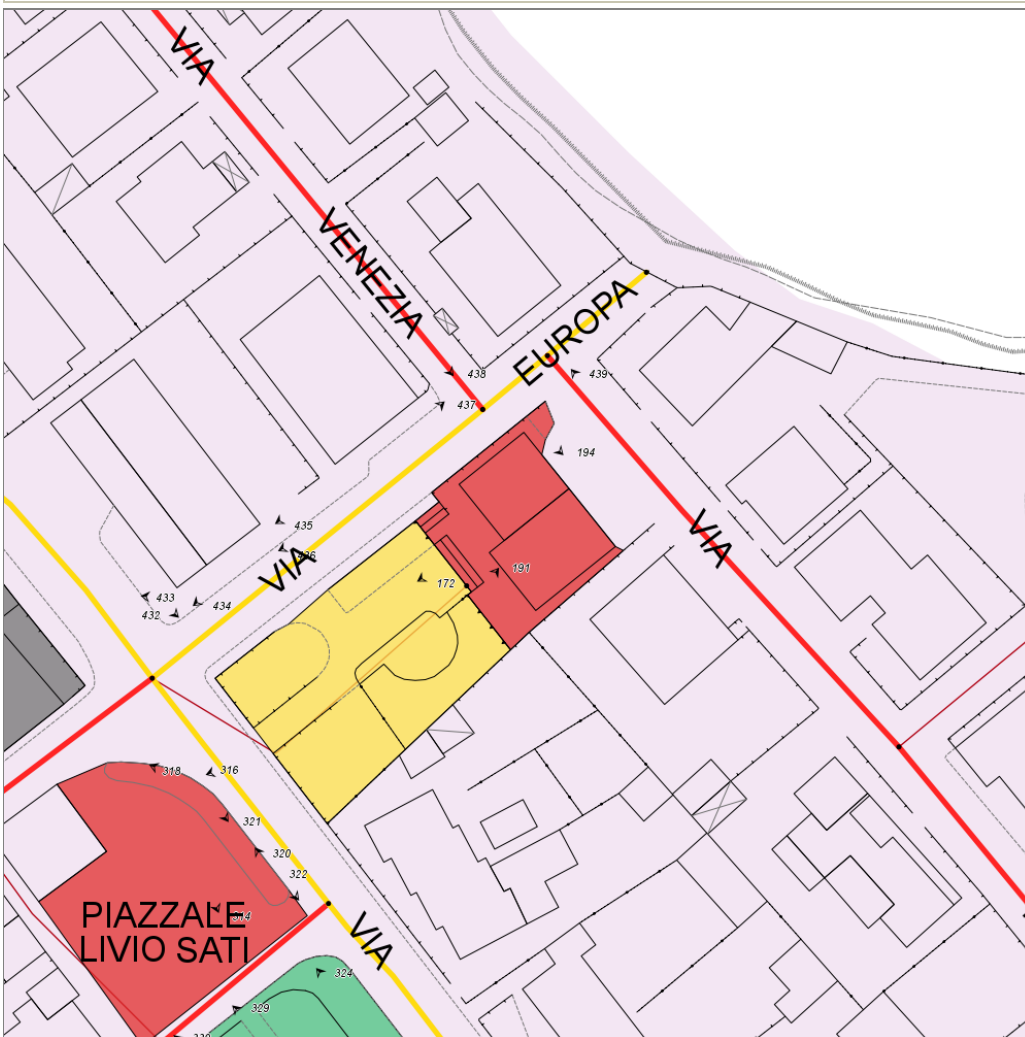
FOTO n° 74 (Arredi e attrezzature (spazi interni) ID 4)



## Report Elemento Complesso: *Edifici senza resede ID4*

### Elementi semplici associati:

- Superamento dislivelli ID **10**
- Superamento dislivelli ID **11**
- Superamento dislivelli ID **12**
- Accessi ID **16**
- Percorsi e ambienti interni ID **14**
- Percorsi e ambienti interni ID **15**
- Percorsi e ambienti interni ID **16**
- Servizi igienici ID **15**
- Servizi igienici ID **16**
- Servizi igienici ID **17**
- Arredi e attrezzature (spazi interni) ID **7**



## Informazioni sull'Elemento Complesso Edifici senza resede ID4

### Informazioni generali

- Data del rilievo: **23/03/2012**
- Denominazione: **Biblioteca**
- Indirizzo: **via Europa**
- Frequenza d'uso: **alta**
- Destinazione d'uso principale: **servizi culturali|servizi ricreativi|servizi culturali**
- Note sull'uso: **In precedenza era Palazzo comunale.**
- Presenza di funzioni di fruizione pubblica ai piani superiori: **si**

### Verifica generale accessibilità

- Accessibilità urbana per Percorsi pedonali e Parcheggi riservati: **si**

### Valutazioni Aggregate

- Superamento dislivelli: **prestazioni insufficienti**

### Valutazione complessiva

- Stato di manutenzione: **buona**
- Fruibilità da parte di tutti in autonomia: **bassa**
- Comfort: **medio**
- Sicurezza: **media**

- Titolo di godimento: **proprietà**
- Interventi previsti: **Si prevede la vendita dell'edificio.**
- Presenza di sistema di superamento dei dislivelli utilizzabile da tutti: **no**
- Accessi: **prestazioni sufficienti**
- Percorsi e ambienti interni: **rispondenza ai requisiti totale**
- Servizi igienici: **prestazioni gravemente insufficienti**
- Presenza di servizi igienici accessibili a norma: **no**
- Arredi e attrezzature (spazi interni): **prestazioni sufficienti**

---

## Informazioni sull'Elemento Semplice Superamento dislivelli ID 10

### Informazioni

- Tipologia: **scala**
- Visibilità dall'ingresso: **si**
- Collega il livello terra: **si**

### Informazioni per Scale/Rampe

- Larghezza adeguata: **si**
- Lunghezza adeguata: **si**
- Piano di calpestio non scivoloso: **si**
- Parapetto/cordolo adeguato: **no**
- Corrimano adeguato: **si**
- Individuabilità adeguata: **no**
- Illuminazione adeguata: **si**

### Informazioni per Scale

- Dimensione dei gradini adeguata: **si**
- Assenza di abbagliamento: **si**
- Presenza interruttori luce adeguata: **parziale**
- Individuabilità interruttori al buio: **no**
- Spazio tra porte e scala adeguato: **no**

### Informazioni per Rampe

### Informazioni per Ascensori

### Informazioni per Scale con Servoscala

---

## Fotografie

FOTO n° 170 (Superamento dislivelli ID 10)




FOTO n° 171 (Superamento dislivelli ID 10)



---

## Informazioni sull'Elemento Semplice Superamento dislivelli ID 11

### Informazioni

- **Descrizione:** **Scala esterna per raggiungere l'ingresso**
- **Tipologia:** **scala**
- **Visibilità dall'ingresso:** **si**
- **Collega il livello terra:** **si**

### Informazioni per Scale/Rampe

- **Larghezza adeguata:** **si**
- **Lunghezza adeguata:** **si**
- **Piano di calpestio non scivoloso:** **si**
- **Parapetto/cordolo adeguato:** **assente**
- **Corrimano adeguato:** **assente**
- **Individuabilità adeguata:** **no**
- **Illuminazione adeguata:** **no**
- **Protezione dagli agenti atmosferici:** **no**

### Informazioni per Scale

- **Dimensione dei gradini adeguate:** **si**

### Informazioni per Rampe

### Informazioni per Ascensori

### Informazioni per Scale con Servoscala

---

## Fotografie

FOTO n° 172 (Superamento dislivelli ID 11)



## Informazioni sull'Elemento Semplice Superamento dislivelli ID 12

### Informazioni

- **Descrizione:** Rampa esterna per raggiungere l'ingresso all'edificio
- **Tipologia:** rampa
- **Visibilità dall'ingresso:** si
- **Collega il livello terra:** si

### Informazioni per Scale/Rampe

- **Larghezza adeguata:** si
- **Lunghezza adeguata:** si
- **Piano di calpestio non scivoloso:** si
- **Parapetto/cordolo adeguato:** no
- **Corrimano adeguato:** si
- **Individuabilità adeguata:** no
- **Illuminazione adeguata:** no
- **Protezione dagli agenti atmosferici:** no

### Informazioni per Scale

#### Informazioni per Rampe

- **Pendenza adeguata:** si
- **Dislivello adeguato:** si
- **Possibilità di inversione marcia:** a distanza ragionevole

#### Informazioni per Ascensori

#### Informazioni per Scale con Servoscala

## Fotografie

FOTO n° 175 (Superamento dislivelli ID 12)



FOTO n° 173 (Superamento dislivelli ID 12)



FOTO n° 174 (Superamento dislivelli ID 12)



FOTO n° 194 (Superamento dislivelli ID 12)



---

## Informazioni sull'Elemento Semplice Accessi ID 16

### Informazioni

- Tipologia accesso: **principale**
  - Segnaletica: **presenti ma non adeguati**
  - Individuabilità adeguata: **si**
  - Assenza di dislivelli: **si**
  - Assenza di ostacoli: **no**
  - Assenza di ostacoli - Note: **Zerbino**
  - Larghezza adeguata porta o varco: **si**
  - Assenza dislivelli porta o varco: **si**
  - Spazi di manovra adeguati: **si**
- Porta o cancello adeguati: **si**
  - Campanello adeguato: **si**
  - Citofono adeguato: **assente**

---

## Fotografie

FOTO n° 176 (Accessi ID 16)



FOTO n° 177 (Accessi ID 16)



---

## Informazioni sull'Elemento Semplice Percorsi e ambienti interni ID 14

### Informazioni

- Livello: **livello terra**
- Larghezza adeguata: **sempre**
- Possibilità di inversione di marcia: **secondo norma**
- Assenza di variazioni di livello: **sempre**
- Assenza di ostacoli che riducono la larghezza: **sempre**
- Assenza di ostacoli sporgenti: **sempre**
- Assenza di spigoli vivi: **sempre**
- Piano di calpestio adeguato: **sempre**
- Assenza dislivelli porte: **sempre**
- Larghezza adeguata porte: **sempre**
- Spazi di manovra adeguati in corrispondenza di porte: **sempre**
- Porte adeguate: **sempre**
- Illuminazione adeguata: **sempre**

---

## Fotografie

FOTO n° 178 (Percorsi e ambienti interni ID 14)



FOTO n° 179 (Percorsi e ambienti interni ID 14)





---

## Informazioni sull'Elemento Semplice Percorsi e ambienti interni ID 15

### Informazioni

- Livello: **altro livello**
- Livello - Note: **Piano primo**
- Larghezza adeguata: **sempre**
- Possibilità di inversione di marcia: **secondo norma**
- Assenza di variazioni di livello: **sempre**
- Assenza di ostacoli che riducono la larghezza: **sempre**
- Assenza di ostacoli sporgenti: **sempre**
- Assenza di spigoli vivi: **sempre**
- Piano di calpestio adeguato: **sempre**
- Assenza dislivelli porte: **sempre**
- Larghezza adeguata porte: **sempre**
- Spazi di manovra adeguati in corrispondenza di porte: **sempre**
- Porte adeguate: **sempre**
- Illuminazione adeguata: **sempre**

---

### Fotografie

FOTO n° 180 (Percorsi e ambienti interni ID 15)



FOTO n° 181 (Percorsi e ambienti interni ID 15)



---

## Informazioni sull'Elemento Semplice Percorsi e ambienti interni ID 16

### Informazioni

- Livello: **altro livello**
- Livello - Note: **Piano secondo**
- Larghezza adeguata: **sempre**
- Possibilità di inversione di marcia: **secondo norma**
- Assenza di variazioni di livello: **sempre**
- Assenza di ostacoli che riducono la larghezza: **sempre**
- Assenza di ostacoli sporgenti: **sempre**
- Assenza di spigoli vivi: **sempre**
- Piano di calpestio adeguato: **sempre**
- Assenza dislivelli porte: **sempre**
- Larghezza adeguata porte: **sempre**
- Spazi di manovra adeguati in corrispondenza di porte: **sempre**
- Porte adeguate: **sempre**
- Illuminazione adeguata: **sempre**

---

### Fotografie

FOTO n° 182 (Percorsi e ambienti interni ID 16)



---

## Informazioni sull'Elemento Semplice Servizi igienici ID 15

### Informazioni generali

- Livello: **livello terra**
- Accessibilità: **non accessibili**

### Informazioni se accessibili

---

## Fotografie

FOTO n° 186 (Servizi igienici ID 15)



FOTO n° 187 (Servizi igienici ID 15)



---

## Informazioni sull'Elemento Semplice Servizi igienici ID 16

### Informazioni generali

- **Descrizione:** Servizi igienici al piano primo
- **Livello:** altro livello
- **Accessibilità:** non accessibili

### Informazioni se accessibili

---

## Fotografie

FOTO n° 188 (Servizi igienici ID 16)



---

## Informazioni sull'Elemento Semplice Servizi igienici ID 17

### Informazioni generali

- **Descrizione:** Servizi igienici al piano secondo
- **Livello:** altro livello
- **Accessibilità:** non accessibili

### Informazioni se accessibili

---

## Fotografie

FOTO n° 189 (Servizi igienici ID 17)



## Informazioni sull'Elemento Semplice Arredi e attrezzature (spazi interni) ID 7

### Informazioni

- Livello: **livello terra**
- Segnaletica: **presenti ed adeguati**
- Spazi di attesa: **carenti**
- Punto informativo: **presenti ed adeguati**
- Apparecchiature adeguate: **si**

### Fotografie

FOTO n° 184 (Arredi e attrezzature (spazi interni) ID 7)



FOTO n° 183 (Arredi e attrezzature (spazi interni) ID 7)



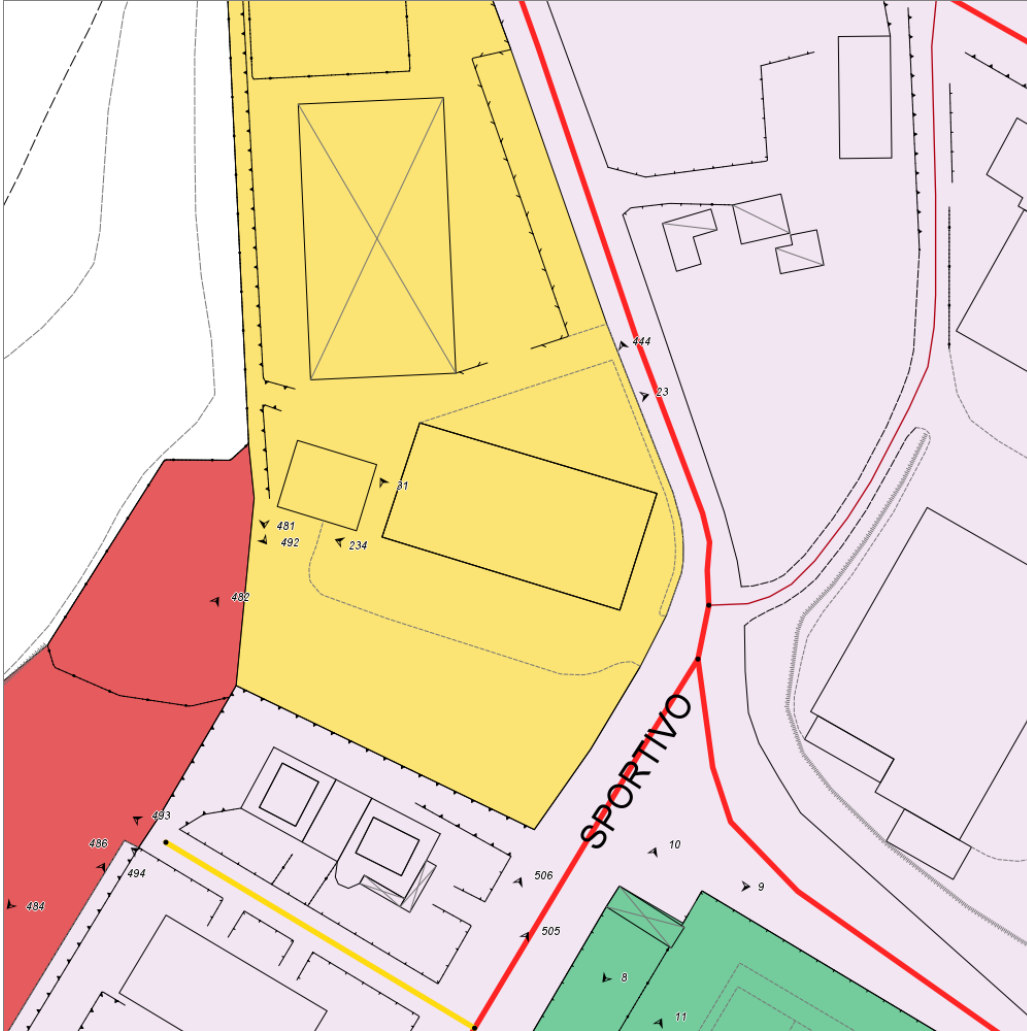
FOTO n° 185 (Arredi e attrezzature (spazi interni) ID 7)



## Report Elemento Complesso: *Edifici senza resede ID5*

### Elementi semplici associati:

- Accessi ID **4**
- Percorsi e ambienti interni ID **2**
- Servizi igienici ID **3**
- Servizi igienici ID **4**



### Informazioni sull'Elemento Complesso Edifici senza resede ID5

#### Informazioni generali

- Data del rilievo: **23/03/2012**
- Denominazione: **Bocciofila**
- Indirizzo: **via del Campo sportivo**
- Frequenza d'uso: **alta**
- Destinazione d'uso principale: **servizi sportivi coperti**
- Usi presenti: **Campi da bocce coperti e bar**
- Titolo di godimento: **proprietà**

#### Verifica generale accessibilità

- Accessibilità urbana per Percorsi pedonali e Parcheggi riservati: **si**
- Motivo: **Mancano parcheggi riservati.**

#### Valutazione complessiva

- Stato di manutenzione: **buona**
- Fruibilità da parte di tutti in autonomia: **media**
- Comfort: **medio**
- Sicurezza: **media**

#### Valutazioni Aggregate

- Accessi: **prestazioni sufficienti**
- Percorsi e ambienti interni: **prestazioni sufficienti**
- Servizi igienici: **prestazioni sufficienti**
- Presenza di servizi igienici accessibili a norma: **si**

## Fotografie

---

FOTO n° 23 (Edifici senza resede ID 5)





---

## Informazioni sull'Elemento Semplice Accessi ID 4

### Informazioni

- Porta o cancello adeguati: **si**
- Tipologia accesso: **principale**
- Segnaletica: **presenti ed adeguati**
- Individuabilità adeguata: **si**
- Assenza di dislivelli: **si**
- Assenza di ostacoli: **no**
- Assenza di ostacoli - Note: **Zerbino non incassato**
- Larghezza adeguata porta o varco: **si**
- Assenza dislivelli porta o varco: **si**
- Spazi di manovra adeguati: **si**

---

## Fotografie

FOTO n° 28 (Accessi ID 4)



---

## Informazioni sull'Elemento Semplice Percorsi e ambienti interni ID 2

### Informazioni

- Livello: **livello terra**
- Larghezza adeguata: **sempre**
- Possibilità di inversione di marcia: **secondo norma**
- Assenza di variazioni di livello: **sempre**
- Assenza di ostacoli che riducono la larghezza: **per la maggior parte**
- Assenza di ostacoli sporgenti: **per la maggior parte**
- Assenza di spigoli vivi: **per la maggior parte**
- Piano di calpestio adeguato: **sempre**
- Assenza di livelli porte: **sempre**
- Larghezza adeguata porte: **sempre**
- Spazi di manovra adeguati in corrispondenza di porte: **per la maggior parte**
- Porte adeguate: **sempre**
- Illuminazione adeguata: **sempre**

---

## Fotografie

FOTO n° 32 (Percorsi e ambienti interni ID 2)



FOTO n° 33 (Percorsi e ambienti interni ID 2)



## Informazioni sull'Elemento Semplice Servizi igienici ID 3

### Informazioni generali

- **Descrizione:** Servizi igienici interni
- **Livello:** livello terra
- **Accessibilità:** accessibili non a norma (parziale rispondenza)

### Informazioni se accessibili

- **Individuabilità adeguata:** si
- **Piano di calpestio non scivoloso:** si
- **WC adeguati:** no
- **Lavabi adeguati:** no
- **Campanello di emergenza adeguato:** no
- **Porta adeguata:** parzialmente
- **Arredi adeguati:** no
- **Illuminazione adeguata:** si

## Fotografie

FOTO n° 24 (Servizi igienici ID 3)



FOTO n° 25 (Servizi igienici ID 3)



FOTO n° 26 (Servizi igienici ID 3)



FOTO n° 27 (Servizi igienici ID 3)



---

## Informazioni sull'Elemento Semplice Servizi igienici ID 4

### Informazioni generali

- Descrizione: **Servizi igienici esterni**
- Livello: **livello terra**
- Accessibilità: **secondo norma**

### Informazioni se accessibili

- Individuabilità adeguata: **si**
- Piano di calpestio non scivoloso: **si**
- WC adeguati: **si**
- Lavabi adeguati: **si**
- Campanello di emergenza adeguato: **si**
- Porta adeguata: **si**
- Arredi adeguati: **parzialmente**
- Illuminazione adeguata: **si**

---

## Fotografie

FOTO n° 29 (Servizi igienici ID 4)



FOTO n° 30 (Servizi igienici ID 4)



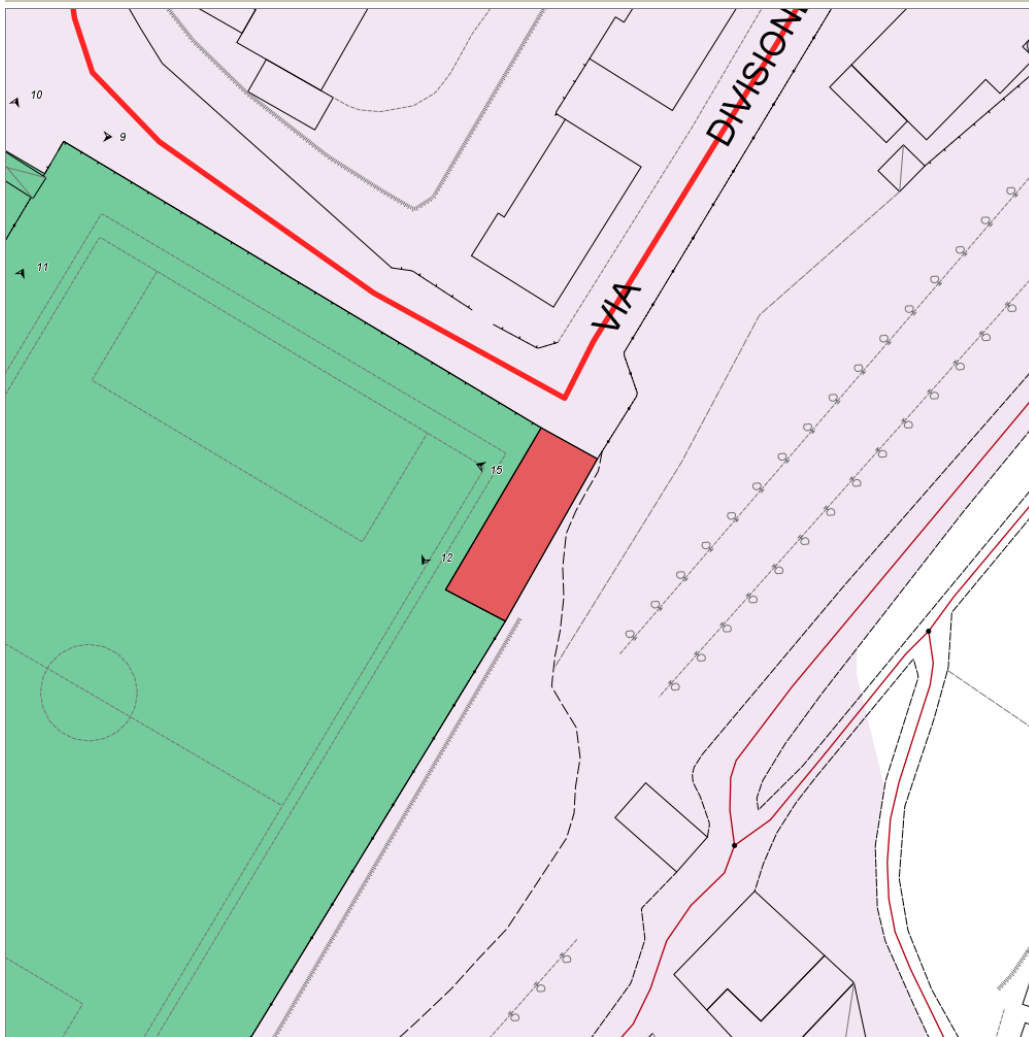
FOTO n° 31 (Servizi igienici ID 4)



## Report Elemento Complesso: *Edifici senza resede ID6*

### Elementi semplici associati:

- Accessi ID **3**
- Percorsi e ambienti interni ID **1**
- Servizi igienici ID **2**



### Informazioni sull'Elemento Complesso Edifici senza resede ID6

#### Informazioni generali

- Data del rilievo: **23/03/2012**
- Denominazione: **Spogliatoi del campo sportivo**
- Frequenza d'uso: **alta**
- Destinazione d'uso principale: **servizi sportivi coperti**
- Titolo di godimento: **proprietà**

#### Verifica generale accessibilità

- Accessibilità urbana per Percorsi pedonali e Parcheggi riservati: **si**
- Motivo: **Mancanza di parcheggi riservati.**

#### Valutazione complessiva

- Stato di manutenzione: **media**
- Fruibilità da parte di tutti in autonomia: **bassa**
- Comfort: **basso**
- Sicurezza: **bassa**

#### Valutazioni Aggregate

- Accessi: **prestazioni insufficienti**
- Percorsi e ambienti interni: **prestazioni sufficienti**
- Servizi igienici: **prestazioni sufficienti**
- Presenza di servizi igienici accessibili a norma: **si**

---

## Informazioni sull'Elemento Semplice Accessi ID 3

### Informazioni

- Porta o cancello adeguati: **si**
- Tipologia accesso: **principale**
- Segnaletica: **assenti**
- Individuabilità adeguata: **si**
- Assenza di dislivelli: **no**
- Superamento del dislivello adeguato: **no**
- Assenza di ostacoli: **si**
- Larghezza adeguata porta o varco: **si**
- Assenza dislivelli porta o varco: **si**
- Spazi di manovra adeguati: **si**


---

## Fotografie

FOTO n° 15 (Accessi ID 3)



FOTO n° 16 (Accessi ID 3)



---

## Informazioni sull'Elemento Semplice Percorsi e ambienti interni ID 1

### Informazioni

- Livello: **livello terra**
- Larghezza adeguata: **sempre**
- Possibilità di inversione di marcia: **secondo norma**
- Assenza di variazioni di livello: **sempre**
- Assenza di ostacoli che riducono la larghezza: **sempre**
- Assenza di ostacoli sporgenti: **sempre**
- Assenza di spigoli vivi: **sempre**
- Piano di calpestio adeguato: **sempre**
- Assenza dislivelli porte: **sempre**
- Larghezza adeguata porte: **sempre**
- Spazi di manovra adeguati in corrispondenza di porte: **sempre**
- Porte adeguate: **mai**
- Illuminazione adeguata: **sempre**

---

## Fotografie

FOTO n° 21 (Percorsi e ambienti interni ID 1)



FOTO n° 22 (Percorsi e ambienti interni ID 1)



---

## Informazioni sull'Elemento Semplice Servizi igienici ID 2

### Informazioni generali

- Livello: **livello terra**
- Accessibilità: **accessibili non a norma (parziale rispondenza)**

### Informazioni se accessibili

- Individuabilità adeguata: **si**
- Piano di calpestio non scivoloso: **si**
- WC adeguati: **si**
- Lavabi adeguati: **si**
- Docce adeguate: **parzialmente**
- Campanello di emergenza adeguato: **si**
- Porta adeguata: **parzialmente**
- Arredi adeguati: **parzialmente**
- Illuminazione adeguata: **si**

---

## Fotografie

FOTO n° 17 (Servizi igienici ID 2)



FOTO n° 18 (Servizi igienici ID 2)



FOTO n° 19 (Servizi igienici ID 2)



FOTO n° 20 (Servizi igienici ID 2)

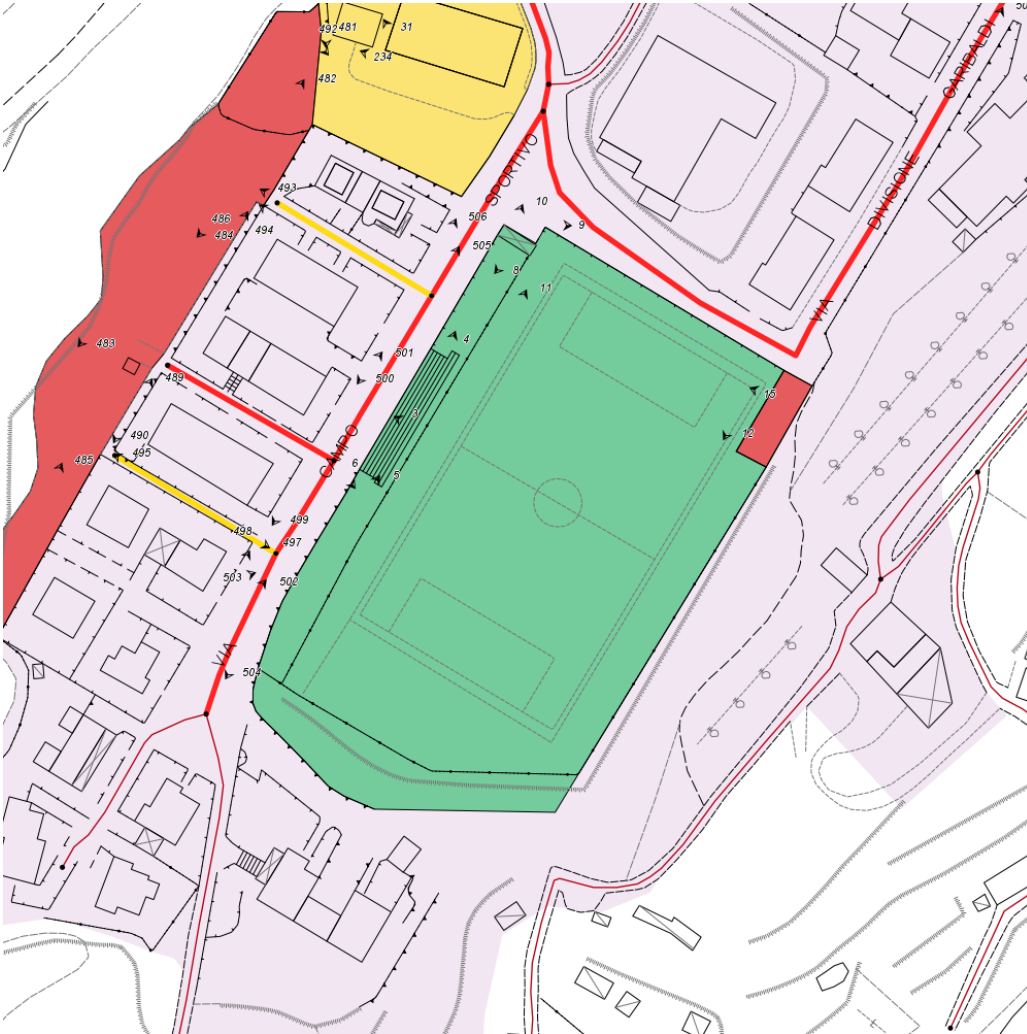




## Report Elemento Complesso: *Impianti sportivi all'aperto ID2*

### Elementi semplici associati:

- Percorsi pedonali ID 1
- Accessi ID 1
- Accessi ID 2
- Servizi igienici ID 1



## Informazioni sull'Elemento Complesso Impianti sportivi all'aperto ID2

### Informazioni generali

- Data del rilievo: **23/03/2012**
- Denominazione: **Campo sportivo**
- Frequenza d'uso: **alta**
- Usi presenti: **Impianto sportivo**
- Titolo di godimento: **proprietà**
- Interventi previsti: **Lavori in corso nell'area delle tribune.**

### Verifica generale accessibilità

- Accessibilità urbana per Percorsi pedonali e Parcheggi riservati: **si**
- Motivo: **Mancano parcheggi riservati.**

### Valutazione complessiva

- Stato di manutenzione: **buona**
- Fruibilità da parte di tutti in autonomia: **alta**
- Comfort: **medio**
- Sicurezza: **media**
- Annotazioni: **Piccola rampa per accedere ai servizi (sotto le tribune) con pendenza superiore al 8%**

### Valutazioni Aggregate

- Percorsi pedonali: **prestazioni sufficienti**
- Accessi: **prestazioni sufficienti**
- Servizi igienici: **rispondenza ai requisiti totale**
- Presenza di servizi igienici accessibili a norma: **si**

## Informazioni sull'Elemento Semplice Percorsi pedonali ID 1

### Informazioni

- Larghezza adeguata: **sempre**
- Possibilità di inversione di marcia: **secondo norma**
- Cambi di direzione in piano: **sempre**
- Assenza di variazioni di livello: **sempre**
- Evidenziazione cromatica dei raccordi di quota con rampa: **non pertinente**
- Pendenza longitudinale adeguata: **sempre**
- Pendenza trasversale adeguata: **sempre**
- Presenza di elementi di sostegno in caso di forte pendenza: **non pertinente**
- Assenza di ostacoli che riducono la larghezza: **sempre**
- Assenza di ostacoli sporgenti: **sempre**
- Piano di calpestio adeguato: **per la maggior parte**
- Segnalazione passaggio percorso-zona carrabile: **non pertinente**
- Segnalazione passaggio percorso-zona non pavimentata: **sempre**
- Illuminazione adeguata: **per la maggior parte**

## Fotografie

FOTO n° 11 (Percorsi pedonali ID 1)



FOTO n° 12 (Percorsi pedonali ID 1)



FOTO n° 13 (Percorsi pedonali ID 1)



FOTO n° 14 (Percorsi pedonali ID 1)



---

## Informazioni sull'Elemento Semplice Accessi ID 1

### Informazioni

- Tipologia accesso: **principale**
- Segnaletica: **presenti ed adeguati**
- Individuabilità adeguata: **si**
- Assenza di dislivelli: **si**
- Assenza di ostacoli: **si**
- Larghezza adeguata porta o varco: **si**
- Assenza dislivelli porta o varco: **si**
- Spazi di manovra adeguati: **si**
- Porta o cancello adeguati: **si**

---

## Fotografie

FOTO n° 9 (Accessi ID 1)



FOTO n° 8 (Accessi ID 1)



FOTO n° 10 (Accessi ID 1)



---

## Informazioni sull'Elemento Semplice Accessi ID 2

### Informazioni

- Descrizione: **Accesso secondario con scale delle alle tribune**
  - Tipologia accesso: **secondario**
  - Segnaletica: **assenti**
  - Individuabilità adeguata: **si**
  - Assenza di dislivelli: **no**
  - Superamento del dislivello adeguato: **no**
  - Assenza di ostacoli: **si**
  - Larghezza adeguata porta o varco: **si**
  - Assenza dislivelli porta o varco: **si**
- Spazi di manovra adeguati: **no**
  - Porta o cancello adeguati: **si**

---

## Fotografie

FOTO n° 6 (Accessi ID 2)



FOTO n° 7 (Accessi ID 2)



---

## Informazioni sull'Elemento Semplice Servizi igienici ID 1

### Informazioni generali

- **Descrizione:** **Srvizi igienici sotto le tribune**
- **Livello:** **livello terra**
- **Accessibilità:** **secondo norma**

### Informazioni se accessibili

- **Individuabilità adeguata:** **no**
- **Piano di calpestio non scivoloso:** **si**
- **WC adeguati:** **si**
- **Lavabi adeguati:** **si**
- **Campanello di emergenza adeguato:** **si**
- **Porta adeguata:** **si**
- **Arredi adeguati:** **si**
- **Illuminazione adeguata:** **si**

---

## Fotografie

FOTO n° 1 (Servizi igienici ID 1)



FOTO n° 2 (Servizi igienici ID 1)



FOTO n° 3 (Servizi igienici ID 1)



FOTO n° 4 (Servizi igienici ID 1)



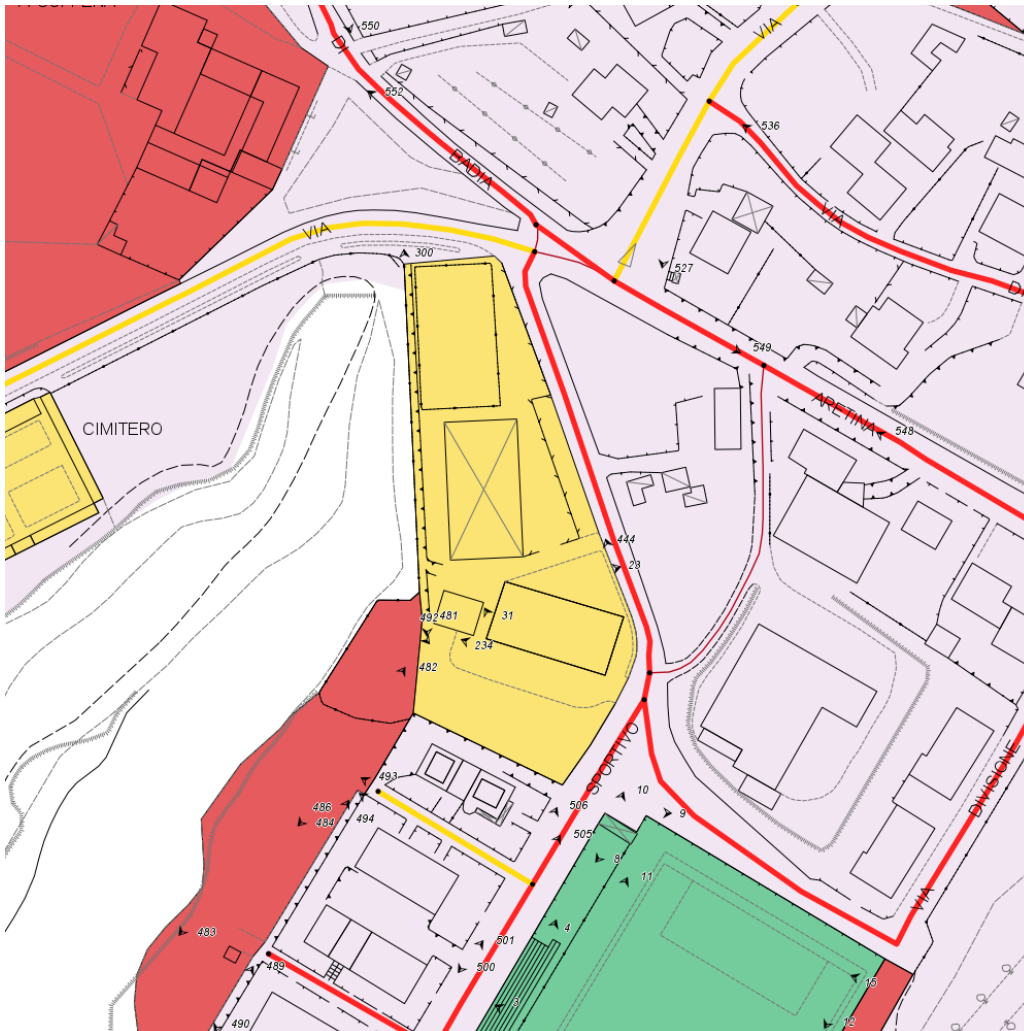
FOTO n° 5 (Servizi igienici ID 1)



## Report Elemento Complesso: Impianti sportivi all'aperto ID3

### Elementi semplici associati:

- Percorsi pedonali ID 13
- Accessi ID 23
- Accessi ID 24
- Servizi igienici ID 21
- Attrezzature urbane (spazi esterni) ID 5



## Informazioni sull'Elemento Complesso Impianti sportivi all'aperto ID3

### Informazioni generali

- Data del rilievo: 23/03/2012
- Denominazione: Campi da tennis e spazi collettivi
- Indirizzo: Via del Campo sportivo
- Frequenza d'uso: alta
- Titolo di godimento: proprietà
- Interventi recenti: La sistemazione dell'area è in fase di completamento, in particolare nella parte sud.

### Verifica generale accessibilità

- Accessibilità urbana per Percorsi pedonali e Parcheggi riservati: **si**
- Motivo: Mancano parcheggi riservati.

### Valutazione complessiva

- Stato di manutenzione: **buona**
- Fruibilità da parte di tutti in autonomia: **media**
- Comfort: **medio**
- Sicurezza: **media**
- Annotazioni: La ringhiera di fronte allo spogliatoio non è adeguata.

### Valutazioni Aggregate

- Percorsi pedonali: **prestazioni sufficienti**
- Accessi: **prestazioni insufficienti**
- Servizi igienici: **prestazioni insufficienti**
- Presenza di servizi igienici accessibili a norma: **no**

- **Attrezzature urbane (spazi esterni): prestazioni sufficienti**

## Fotografie

FOTO n° 232 (Impianti sportivi all'aperto ID 3)



FOTO n° 233 (Impianti sportivi all'aperto ID 3)



FOTO n° 234 (Impianti sportivi all'aperto ID 3)



FOTO n° 235 (Impianti sportivi all'aperto ID 3)





## Informazioni sull'Elemento Semplice Percorsi pedonali ID 13

### Informazioni

- Descrizione: **Percorsi che collegano i campi da tennis, gli spogliatoi e il bocciodromo**
- Larghezza adeguata: **sempre**
- Possibilità di inversione di marcia: **secondo norma**
- Cambi di direzione in piano: **sempre**
- Assenza di variazioni di livello: **per la maggior parte**
- Evidenziazione cromatica dei raccordi di quota con rampa: **mai**
- Pendenza longitudinale adeguata: **sempre**
- Pendenza trasversale adeguata: **sempre**
- Presenza di elementi di sostegno in caso di forte pendenza: **non pertinente**
- Assenza di ostacoli che riducono la larghezza: **sempre**
- Assenza di ostacoli sporgenti: **sempre**
- Piano di calpestio adeguato: **sempre**
- Segnalazione passaggio percorso-zona carrabile: **non pertinente**
- Segnalazione passaggio percorso-zona non pavimentata: **per la maggior parte**
- Illuminazione adeguata: **per la maggior parte**

### Fotografie

FOTO n° 300 (Percorsi pedonali ID 13)



FOTO n° 481 (Percorsi pedonali ID 13)



FOTO n° 492 (Percorsi pedonali ID 13)





---

## Informazioni sull'Elemento Semplice Accessi ID 23

### Informazioni

- Descrizione: **Accesso agli spogliatoi**
- Tipologia accesso: **principale**
- Segnaletica: **assenti**
- Individuabilità adeguata: **si**
- Assenza di dislivelli: **no**
- Superamento del dislivello adeguato: **no**
- Assenza di ostacoli: **si**
- Larghezza adeguata porta o varco: **no**
- Assenza dislivelli porta o varco: **no**
- Spazi di manovra adeguati: **no**
- Porta o cancello adeguati: **no**

---

## Fotografie

FOTO n° 236 (Accessi ID 23)



FOTO n° 237 (Accessi ID 23)



---

## Informazioni sull'Elemento Semplice Accessi ID 24

### Informazioni

- Porta o cancello adeguati: **si**

- Descrizione: **Accesso al locale bar**
- Tipologia accesso: **principale**
- Segnaletica: **assenti**
- Individuabilità adeguata: **si**
- Assenza di dislivelli: **si**
- Assenza di ostacoli: **si**
- Larghezza adeguata porta o varco: **si**
- Assenza dislivelli porta o varco: **si**
- Spazi di manovra adeguati: **si**

---

## Fotografie

FOTO n° 238 (Accessi ID 24)



---

## Informazioni sull'Elemento Semplice Servizi igienici ID 21

### Informazioni generali

- Livello: **livello terra**
- Accessibilità: **non accessibili**

### Informazioni se accessibili

---

## Fotografie

FOTO n° 239 (Servizi igienici ID 21)



FOTO n° 240 (Servizi igienici ID 21)



FOTO n° 241 (Servizi igienici ID 21)



FOTO n° 242 (Servizi igienici ID 21)



FOTO n° 243 (Servizi igienici ID 21)



---

## Informazioni sull'Elemento Semplice Attrezzature urbane (spazi esterni) ID 5

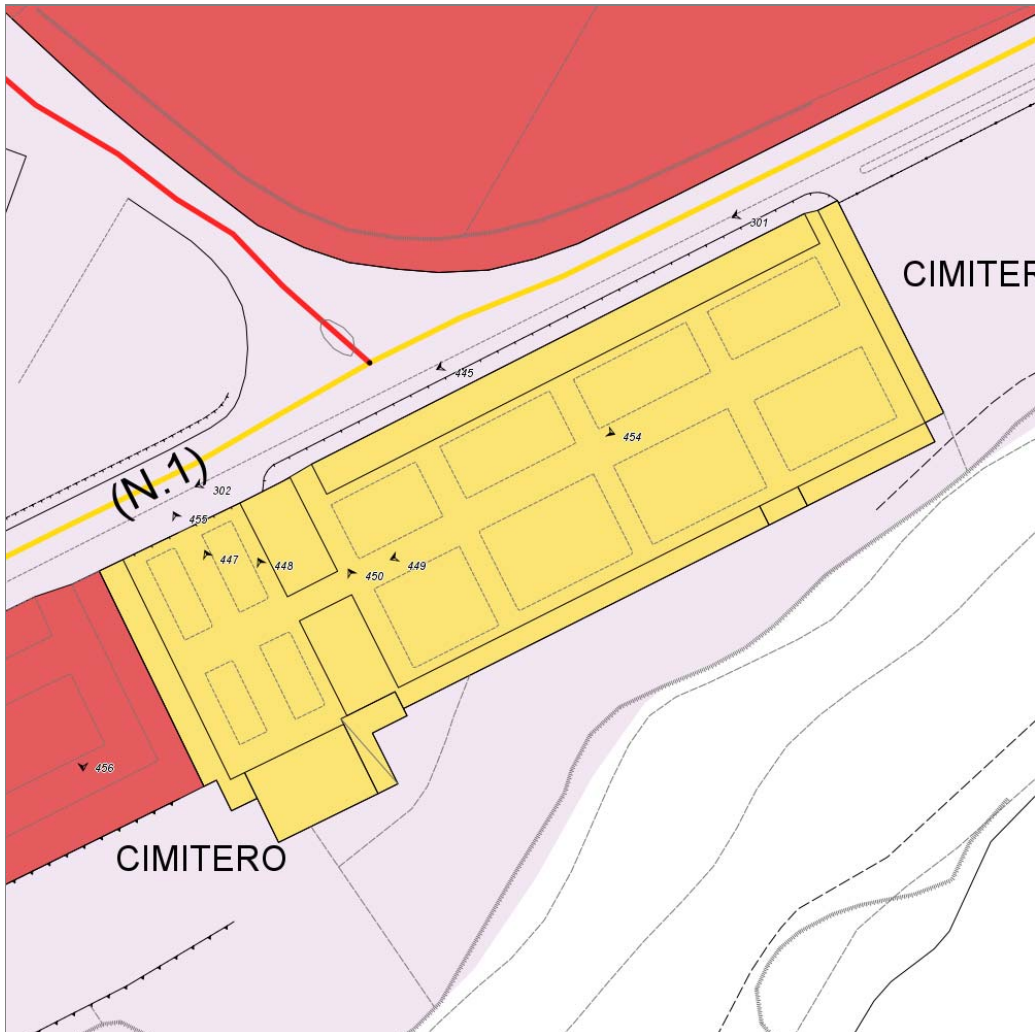
### Informazioni

- Segnaletica: **presenti ed adeguati**
- Cestini portarifiuti: **carenti**
- Sedute: **presenti ma non adeguati**

## Report Elemento Complesso: *Cimiteri ID1*

### Elementi semplici associati:

- Percorsi pedonali ID **40**
- Percorsi pedonali ID **41**
- Accessi ID **33**



## Informazioni sull'Elemento Complesso Cimiteri ID1

### Informazioni generali

- Data del rilievo: **23/03/2012**
- Denominazione: **Cimitero del capoluogo**
- Indirizzo: **Via Aretina**
- Frequenza d'uso: **alta**
- Titolo di godimento: **proprietà**

### Verifica generale accessibilità

- Accessibilità urbana per Percorsi pedonali e Parcheggi riservati: **si**
- Motivo: **I parcheggi riservati sono troppo distanti.**
- Tipologia complesso associato: **Parcheggi pubblici**
- Id. complesso associato: **1**

### Valutazione complessiva

- Stato di manutenzione: **buona**
- Fruibilità da parte di tutti in autonomia: **media**
- Comfort: **medio**
- Sicurezza: **media**

### Valutazioni Aggregate

- Percorsi pedonali: **prestazioni insufficienti**
- Accessi: **prestazioni sufficienti**



---

## Informazioni sull'Elemento Semplice Percorsi pedonali ID 40

### Informazioni

- Descrizione: **Percorsi principali e di distribuzione nelle aree con tombe a terra**
- Larghezza adeguata: **sempre**
- Possibilità di inversione di marcia: **secondo norma**
- Cambi di direzione in piano: **sempre**
- Assenza di variazioni di livello: **per la maggior parte**
- Evidenziazione cromatica dei raccordi di quota con rampa: **mai**
- Pendenza longitudinale adeguata: **sempre**
- Pendenza trasversale adeguata: **sempre**
- Presenza di elementi di sostegno in caso di forte pendenza: **non pertinente**
- Assenza di ostacoli che riducono la larghezza: **sempre**
- Assenza di ostacoli sporgenti: **sempre**
- Piano di calpestio adeguato: **mai**
- Piano di calpestio adeguato - Note: **ghiaia (legno solo per le rampe di raccordo tra i livelli)**
- Segnalazione passaggio percorso-zona carrabile: **non pertinente**
- Segnalazione passaggio percorso-zona non pavimentata: **sempre**
- Illuminazione adeguata: **mai**

---

## Fotografie

FOTO n° 447 (Percorsi pedonali ID 40)



FOTO n° 448 (Percorsi pedonali ID 40)



FOTO n° 449 (Percorsi pedonali ID 40)



FOTO n° 450 (Percorsi pedonali ID 40)



FOTO n° 451 (Percorsi pedonali ID 40)



FOTO n° 452 (Percorsi pedonali ID 40)



---

## Informazioni sull'Elemento Semplice Percorsi pedonali ID 41

### Informazioni

- Descrizione: **Percorsi laterali lungo i colombari**
- Larghezza adeguata: **sempre**
- Possibilità di inversione di marcia: **secondo norma**
- Cambi di direzione in piano: **sempre**
- Assenza di variazioni di livello: **per pochi tratti**
- Evidenziazione cromatica dei raccordi di quota con rampa: **non pertinente**
- Pendenza longitudinale adeguata: **sempre**
- Pendenza trasversale adeguata: **sempre**
- Presenza di elementi di sostegno in caso di forte pendenza: **non pertinente**
- Assenza di ostacoli che riducono la larghezza: **sempre**
- Assenza di ostacoli sporgenti: **sempre**
- Piano di calpestio adeguato: **sempre**
- Segnalazione passaggio percorso-zona carrabile: **non pertinente**
- Segnalazione passaggio percorso-zona non pavimentata: **mai**
- Illuminazione adeguata: **mai**

---

## Fotografie

FOTO n° 453 (Percorsi pedonali ID 41)



FOTO n° 454 (Percorsi pedonali ID 41)



---

## Informazioni sull'Elemento Semplice Accessi ID 33

### Informazioni

- Tipologia accesso: **principale**
- Segnaletica: **presenti ed adeguati**
- Individuabilità adeguata: **si**
- Assenza di dislivelli: **si**
- Assenza di ostacoli: **si**
- Larghezza adeguata porta o varco: **si**
- Assenza dislivelli porta o varco: **si**
- Spazi di manovra adeguati: **si**
- Porta o cancello adeguati: **si**

---

### Fotografie

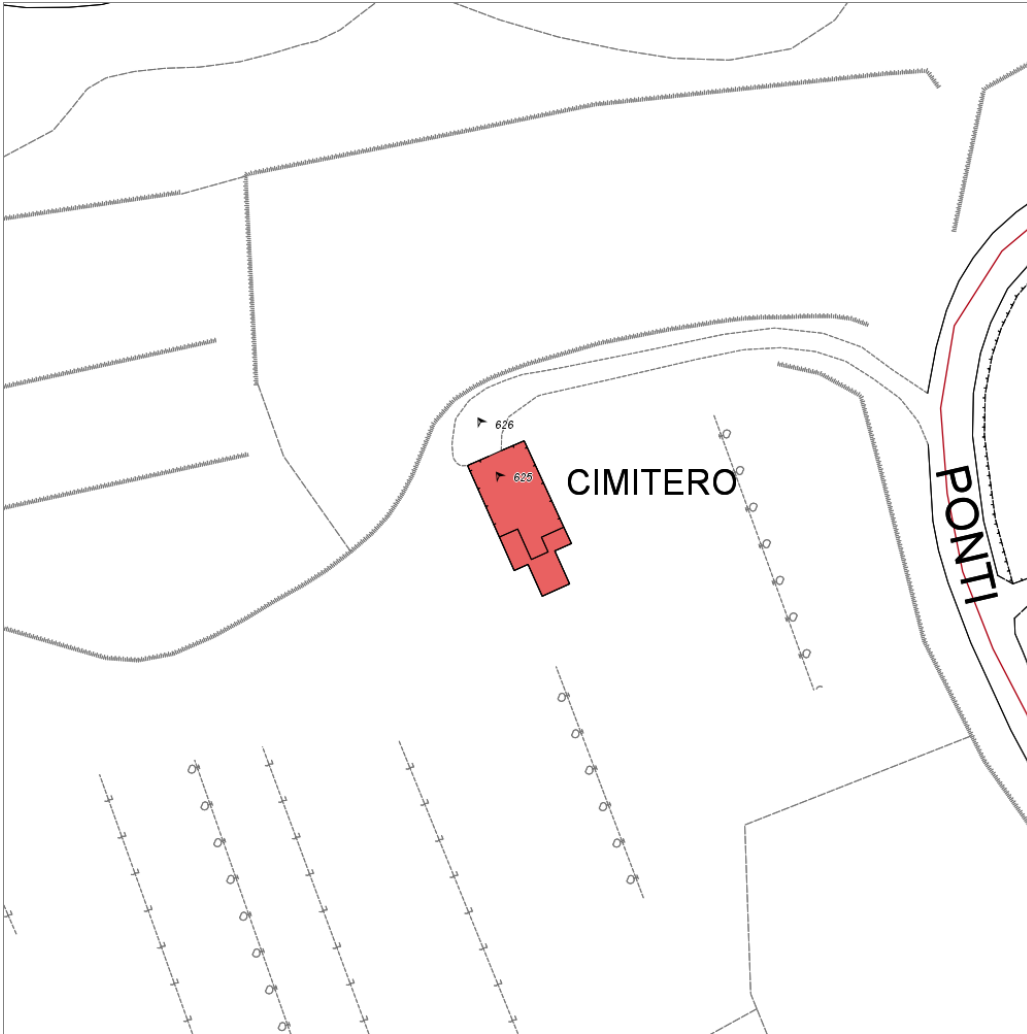
FOTO n° 455 (Accessi ID 33)



## Report Elemento Complesso: *Cimiteri ID2*

### Elementi semplici associati:

- Percorsi pedonali ID **56**
- Accessi ID **36**



## Informazioni sull'Elemento Complesso Cimiteri ID2

### Informazioni generali

- Data del rilievo: **06/04/2012**
- Denominazione: **Cimitero di Certignano**
- Indirizzo: **Strada Setteponti**
- Frequenza d'uso: **bassa**
- Titolo di godimento: **proprietà**

### Verifica generale accessibilità

- Accessibilità urbana per Percorsi pedonali e Parcheggi riservati: **no**
- Motivo: **Non esistono parcheggi di alcun tipo nè è possibile raggiungere il cimitero in auto (il sentiero è chiuso da una sbarra). Il sentiero è sterrato.**

### Valutazione complessiva

- Stato di manutenzione: **buona**
- Fruibilità da parte di tutti in autonomia: **bassa**
- Comfort: **basso**
- Sicurezza: **bassa**

### Valutazioni Aggregate

- Percorsi pedonali: **prestazioni insufficienti**
- Accessi: **prestazioni sufficienti**

---

## Informazioni sull'Elemento Semplice Percorsi pedonali ID 56

### Informazioni

- Larghezza adeguata: **sempre**
- Possibilità di inversione di marcia: **inesistente**
- Cambi di direzione in piano: **sempre**
- Assenza di variazioni di livello: **sempre**
- Evidenziazione cromatica dei raccordi di quota con rampa: **non pertinente**
- Pendenza longitudinale adeguata: **sempre**
- Pendenza trasversale adeguata: **sempre**
- Presenza di elementi di sostegno in caso di forte pendenza: **non pertinente**
- Assenza di ostacoli che riducono la larghezza: **sempre**
- Assenza di ostacoli sporgenti: **sempre**
- Piano di calpestio adeguato: **mai**
- Piano di calpestio adeguato - Note: **ghiaia**
- Segnalazione passaggio percorso-zona carrabile: **non pertinente**
- Segnalazione passaggio percorso-zona non pavimentata: **sempre**
- Illuminazione adeguata: **mai**

---

## Fotografie

FOTO n° 625 (Percorsi pedonali ID 56)



---

## Informazioni sull'Elemento Semplice Accessi ID 36

### Informazioni

- Tipologia accesso: **secondario**
- Segnaletica: **assenti**
- Individuabilità adeguata: **si**
- Assenza di dislivelli: **si**
- Assenza di ostacoli: **si**
- Larghezza adeguata porta o varco: **si**
- Assenza dislivelli porta o varco: **si**
- Spazi di manovra adeguati: **si**
- Porta o cancello adeguati: **si**

---

### Fotografie

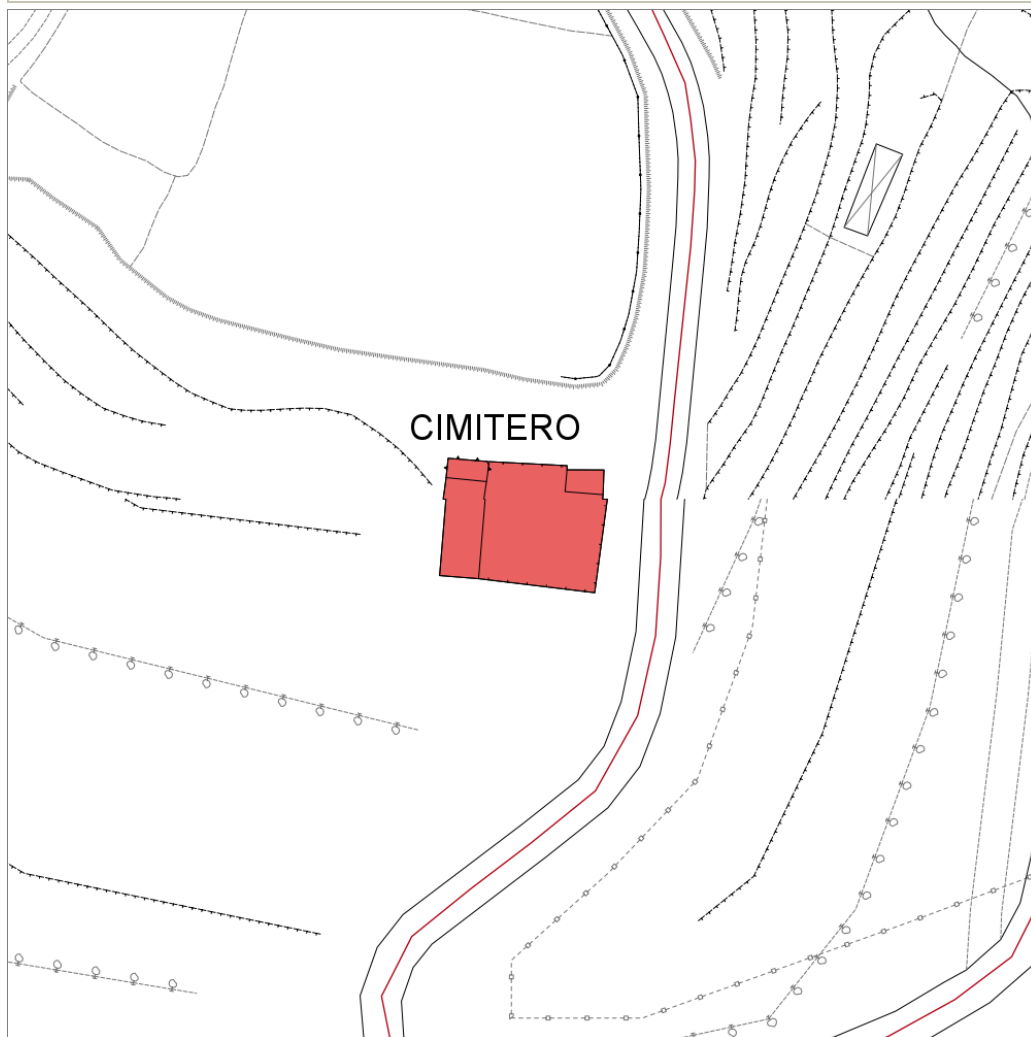
FOTO n° 626 (Accessi ID 36)



## Report Elemento Complesso: *Cimiteri ID3*

### Elementi semplici associati:

- Percorsi pedonali ID **54**
- Accessi ID **34**



## Informazioni sull'Elemento Complesso Cimiteri ID3

### Informazioni generali

- Data del rilievo: **06/04/2012**
- Denominazione: **Cimitero di Pulicciano**
- Frequenza d'uso: **bassa**
- Titolo di godimento: **proprietà**

### Verifica generale accessibilità

- Accessibilità urbana per Percorsi pedonali e Parcheggi riservati: **no**
- Motivo: **Non esistono parcheggi nè percorsi adeguati.**

### Valutazione complessiva

- Stato di manutenzione: **buona**
- Fruibilità da parte di tutti in autonomia: **bassa**
- Comfort: **basso**
- Sicurezza: **bassa**

### Valutazioni Aggregate

- Percorsi pedonali: **prestazioni insufficienti**
- Accessi: **prestazioni sufficienti**



---

## Informazioni sull'Elemento Semplice Percorsi pedonali ID 54

### Informazioni

- Larghezza adeguata: **sempre**
- Possibilità di inversione di marcia: **secondo norma**
- Cambi di direzione in piano: **sempre**
- Assenza di variazioni di livello: **sempre**
- Evidenziazione cromatica dei raccordi di quota con rampa: **non pertinente**
- Pendenza longitudinale adeguata: **sempre**
- Pendenza trasversale adeguata: **sempre**
- Presenza di elementi di sostegno in caso di forte pendenza: **non pertinente**
- Assenza di ostacoli che riducono la larghezza: **sempre**
- Assenza di ostacoli sporgenti: **sempre**
- Piano di calpestio adeguato: **mai**
- Piano di calpestio adeguato - Note: **ghiaia**
- Segnalazione passaggio percorso-zona carrabile: **non pertinente**
- Segnalazione passaggio percorso-zona non pavimentata: **solo in alcuni tratti**
- Illuminazione adeguata: **mai**

---

## Fotografie

FOTO n° 587 (Percorsi pedonali ID 54)



---

## Informazioni sull'Elemento Semplice Accessi ID 34

### Informazioni

- Porta o cancello adeguati: **si**
- Tipologia accesso: **principale**
- Segnaletica: **assenti**
- Individuabilità adeguata: **si**
- Assenza di dislivelli: **no**
- Superamento del dislivello adeguato: **no**
- Assenza di ostacoli: **si**
- Larghezza adeguata porta o varco: **si**
- Assenza dislivelli porta o varco: **no**
- Spazi di manovra adeguati: **si**

---

## Fotografie

FOTO n° 588 (Accessi ID 34)



FOTO n° 589 (Accessi ID 34)



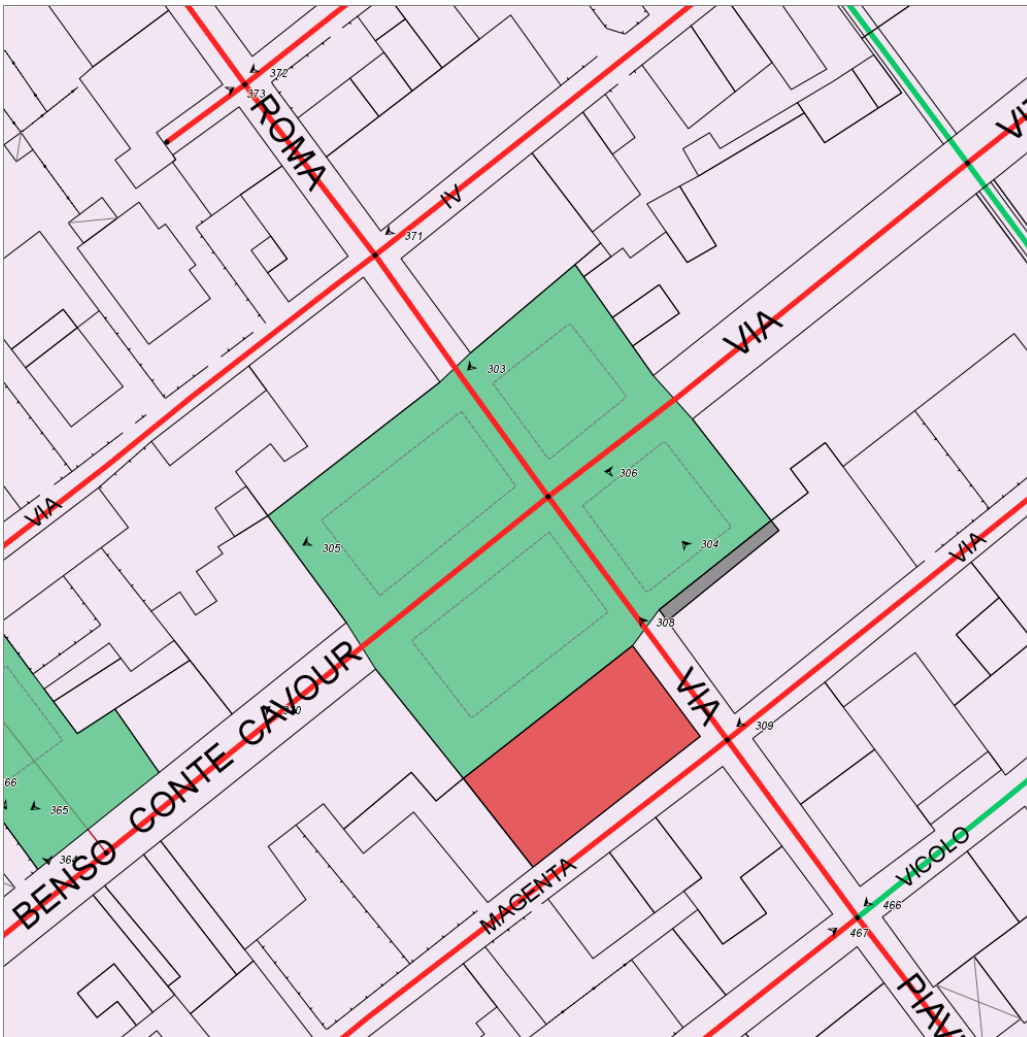
FOTO n° 590 (Accessi ID 34)



## Report Elemento Complesso: *Piazze ID1*

### Elementi semplici associati:

- Percorsi pedonali ID **16**
- Attrezzature urbane (spazi esterni) ID **6**



## Informazioni sull'Elemento Complesso Piazze ID1

### Informazioni generali

- Data del rilievo: **23/03/2012**
- Denominazione: **Piazza Vittorio Emanuele**
- Uso promiscuo pedonale/carrabile: **si**
- Frequenza d'uso: **alta**
- Note sull'uso: **utilizzata per il mercato il venerdì e in parte come estensione degli esercizi pubblici nella bella stagione**
- Vincoli e condizionamenti: **beni storico-architettonici**

### Valutazione complessiva

- Stato di manutenzione: **buona**
- Fruibilità da parte di tutti in autonomia: **alta**
- Comfort: **medio**
- Sicurezza: **bassa**
- Annotazioni: **manca di elementi di segnalazione delle zone potenzialmente non sicure (aree carrabili, area dello scavo)**

### Valutazioni Aggregate

- Percorsi pedonali: **prestazioni sufficienti**
- Attrezzature urbane (spazi esterni): **prestazioni sufficienti**

## Fotografie

FOTO n° 305 (Piazze ID 1)



FOTO n° 306 (Piazze ID 1)



---

## Informazioni sull'Elemento Semplice Percorsi pedonali ID 16

### Informazioni

- Descrizione: **Spazi pedonali intorno alle aree riservate al parcheggio**
- Larghezza adeguata: **sempre**
- Possibilità di inversione di marcia: **secondo norma**
- Cambi di direzione in piano: **sempre**
- Assenza di variazioni di livello: **sempre**
- Evidenziazione cromatica dei raccordi di quota con rampa: **non pertinente**
- Pendenza longitudinale adeguata: **sempre**
- Pendenza trasversale adeguata: **sempre**
- Presenza di elementi di sostegno in caso di forte pendenza: **non pertinente**
- Assenza di ostacoli che riducono la larghezza: **sempre**
- Assenza di ostacoli sporgenti: **sempre**
- Piano di calpestio adeguato: **sempre**
- Segnalazione passaggio percorso-zona carrabile: **mai**
- Segnalazione passaggio percorso-zona non pavimentata: **non pertinente**
- Illuminazione adeguata: **sempre**

---

## Fotografie

FOTO n° 303 (Percorsi pedonali ID 16)



FOTO n° 304 (Percorsi pedonali ID 16)



---

## Informazioni sull'Elemento Semplice Attrezzature urbane (spazi esterni) ID 6

### Informazioni

- Segnaletica: **presenti ed adeguati**
- Cestini portarifiuti: **presenti ma non adeguati**
- Sedute: **presenti ed adeguati**

---

## Fotografie

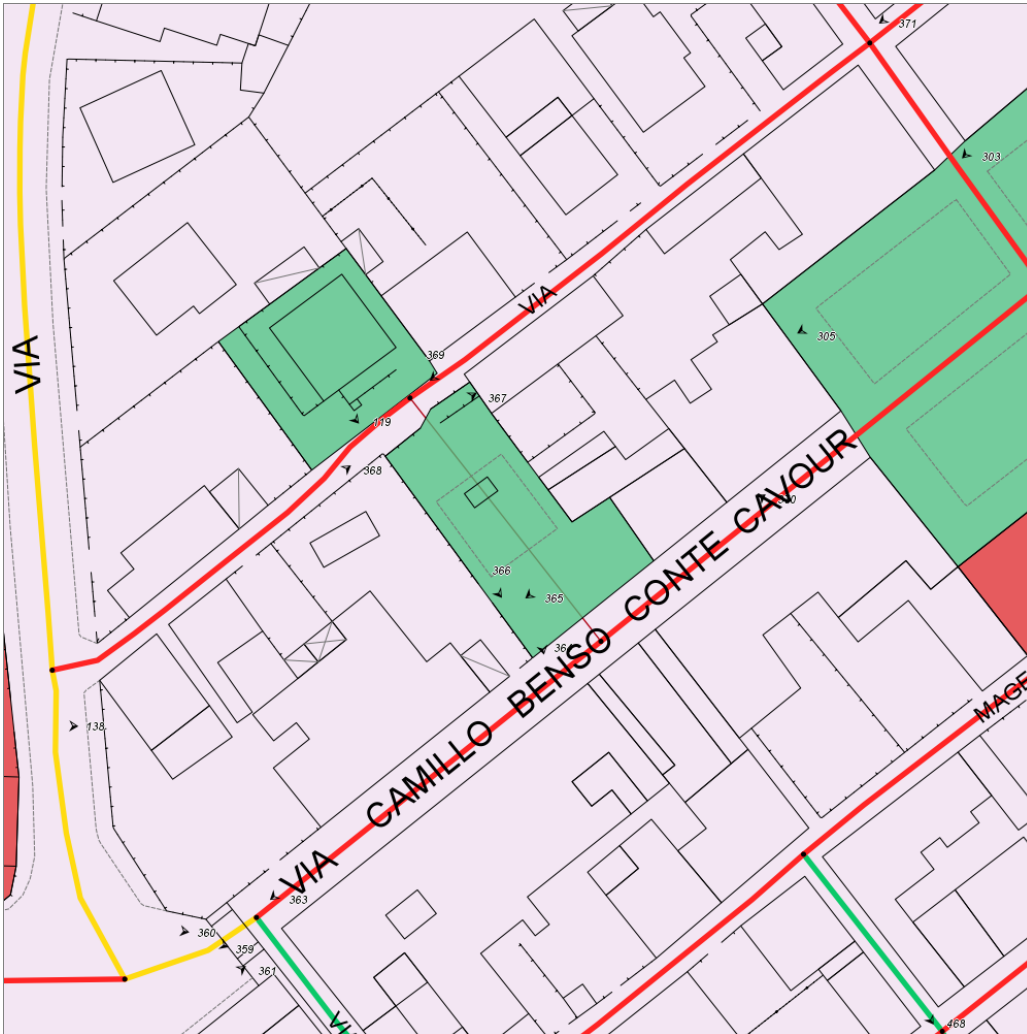
FOTO n° 307 (Attrezzature urbane (spazi esterni) ID 6)



## Report Elemento Complesso: *Piazze ID2*

### Elementi semplici associati:

- Percorsi pedonali ID **27**
- Attrezzature urbane (spazi esterni) ID **9**
- Superamento dislivelli ID **15**
- Superamento dislivelli ID **16**



## Informazioni sull'Elemento Complesso Piazze ID2

### Informazioni generali

- Data del rilievo: **23/03/2012**
- Denominazione: **Piazza tra via Cavour e via IV novembre**
- Uso promiscuo pedonale/carrabile: **no**
- Frequenza d'uso: **media**

### Valutazione complessiva

- Stato di manutenzione: **buona**
- Fruibilità da parte di tutti in autonomia: **alta**
- Comfort: **medio**
- Sicurezza: **alta**

### Valutazioni Aggregate

- Percorsi pedonali: **prestazioni sufficienti**
- Attrezzature urbane (spazi esterni): **prestazioni sufficienti**

## Fotografie

FOTO n° 364 (Piazze ID 2)



FOTO n° 365 (Piazze ID 2)





---

## Informazioni sull'Elemento Semplice Percorsi pedonali ID 27

### Informazioni

- Larghezza adeguata: **sempre**
- Possibilità di inversione di marcia: **secondo norma**
- Cambi di direzione in piano: **sempre**
- Assenza di variazioni di livello: **sempre**
- Evidenziazione cromatica dei raccordi di quota con rampa: **non pertinente**
- Pendenza longitudinale adeguata: **sempre**
- Pendenza trasversale adeguata: **sempre**
- Presenza di elementi di sostegno in caso di forte pendenza: **non pertinente**
- Assenza di ostacoli che riducono la larghezza: **sempre**
- Assenza di ostacoli sporgenti: **sempre**
- Piano di calpestio adeguato: **sempre**
- Segnalazione passaggio percorso-zona carrabile: **mai**
- Segnalazione passaggio percorso-zona non pavimentata: **sempre**
- Illuminazione adeguata: **solo in alcuni tratti**

---

## Fotografie

FOTO n° 366 (Percorsi pedonali ID 27)



---

## Informazioni sull'Elemento Semplice Attrezzature urbane (spazi esterni) ID 9

### Informazioni

- Segnaletica: **assenti**
- Cestini portarifiuti: **presenti ma non adeguati**
- Sedute: **presenti ed adeguati**

---

## Informazioni sull'Elemento Semplice Superamento dislivelli ID 15

### Informazioni

- Tipologia: **scala**
- Visibilità dall'ingresso: **si**
- Collega il livello terra: **si**

### Informazioni per Scale/Rampe

- Larghezza adeguata: **si**
- Lunghezza adeguata: **si**
- Piano di calpestio non scivoloso: **si**
- Parapetto/cordolo adeguato: **si**
- Corrimano adeguato: **assente**
- Individuabilità adeguata: **no**
- Illuminazione adeguata: **si**
- Protezione dagli agenti atmosferici: **no**

### Informazioni per Scale

- Dimensione dei gradini adeguate: **si**

### Informazioni per Rampe

### Informazioni per Ascensori

### Informazioni per Scale con Servoscala

---

## Informazioni sull'Elemento Semplice Superamento dislivelli ID 16

### Informazioni

- Tipologia: **rampa**
- Visibilità dall'ingresso: **si**
- Collega il livello terra: **si**

### Informazioni per Scale/Rampe

- Larghezza adeguata: **si**
- Lunghezza adeguata: **si**
- Piano di calpestio non scivoloso: **si**
- Parapetto/cordolo adeguato: **si**
- Corrimano adeguato: **assente**
- Individuabilità adeguata: **no**
- Illuminazione adeguata: **si**
- Protezione dagli agenti atmosferici: **no**

### Informazioni per Scale

### Informazioni per Rampe

- Pendenza adeguata: **si**
- Dislivello adeguato: **si**
- Possibilità di inversione marcia: **secondo norma**

### Informazioni per Ascensori

### Informazioni per Scale con Servoscala

---

## Fotografie

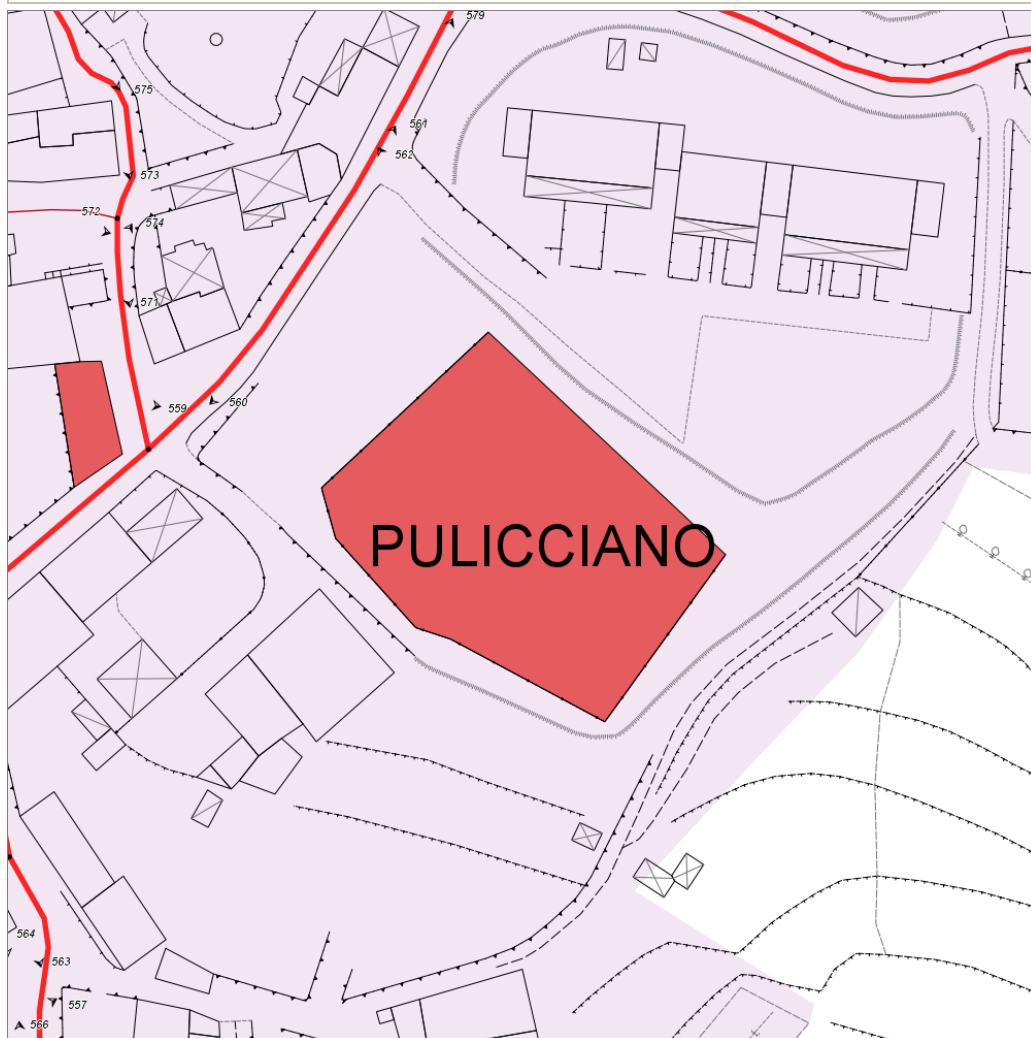
FOTO n° 367 (Superamento dislivelli ID 16)



## Report Elemento Complesso: Aree verdi ID1

### Elementi semplici associati:

- Attrezzature urbane (spazi esterni) ID **15**



### Informazioni sull'Elemento Complesso Aree verdi ID1

#### Informazioni generali

- Data del rilievo: **06/04/2012**
- Denominazione: **Campetto e spazi verdi**
- Frequenza d'uso: **media**
- Titolo di godimento: **comodato gratuito**

#### Verifica generale accessibilità

- Accessibilità urbana per Percorsi pedonali e Parcheggi riservati: **si**
- Motivo: **Mancano parcheggi riservati.**
- Tipologia complesso associato: **Parcheggi pubblici**
- Id. complesso associato: **5**

#### Valutazione complessiva

- Stato di manutenzione: **media**
- Fruibilità da parte di tutti in autonomia: **bassa**
- Comfort: **basso**
- Sicurezza: **bassa**
- Annotazioni: **Sono presenti notevoli dislivelli di vario tipo e mancano percorsi.**

#### Valutazioni Aggregate

- Mancanza di Percorsi pedonali
- Attrezzature urbane (spazi esterni): **prestazioni insufficienti**

## Fotografie

FOTO n° 560 (Aree verdi ID 1)



FOTO n° 561 (Aree verdi ID 1)



FOTO n° 562 (Aree verdi ID 1)



---

## Informazioni sull'Elemento Semplice Attrezzature urbane (spazi esterni) ID 15

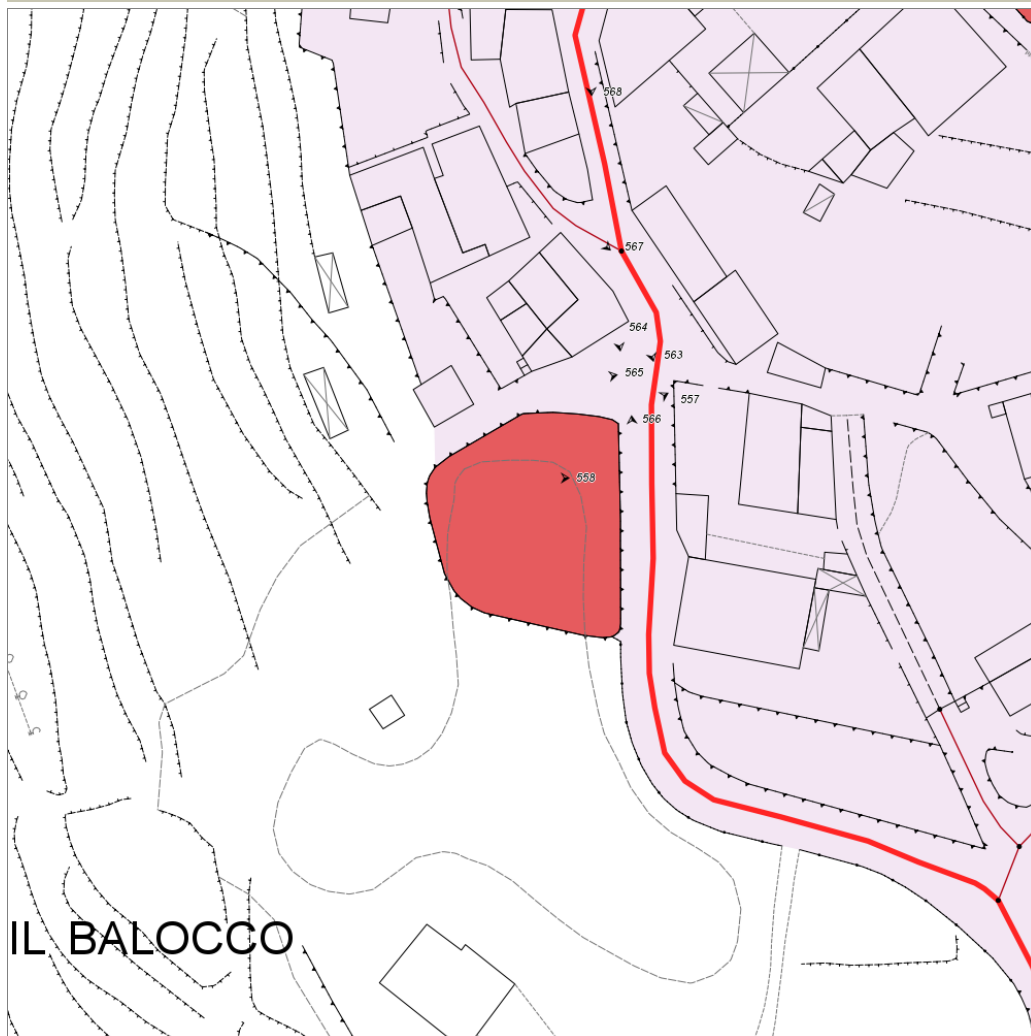
### Informazioni

- Segnaletica: **assenti**
- Cestini portarifiuti: **presenti ma non adeguati**
- Sedute: **presenti ma non adeguati**
- Giochi: **assenti**

## Report Elemento Complesso: Aree verdi ID10

### Elementi semplici associati:

- Attrezzature urbane (spazi esterni) ID **14**



### Informazioni sull'Elemento Complesso Aree verdi ID10

#### Informazioni generali

- Data del rilievo: **06/04/2012**
- Denominazione: **Giardino a Pulicciano**
- Frequenza d'uso: **media**
- Titolo di godimento: **proprietà**

#### Verifica generale accessibilità

- Accessibilità urbana per Percorsi pedonali e Parcheggi riservati: **no**
- Motivo: **Non esistono parcheggi nè percorsi adeguati.**

#### Valutazione complessiva

- Stato di manutenzione: **buona**
- Fruibilità da parte di tutti in autonomia: **bassa**
- Comfort: **medio**
- Sicurezza: **media**

#### Valutazioni Aggregate

- Mancanza di Percorsi pedonali
- Attrezzature urbane (spazi esterni): **prestazioni sufficienti**

## Fotografie

FOTO n° 557 (Aree verdi ID 10)



FOTO n° 558 (Aree verdi ID 10)



---

## Informazioni sull'Elemento Semplice Attrezzature urbane (spazi esterni) ID 14

### Informazioni

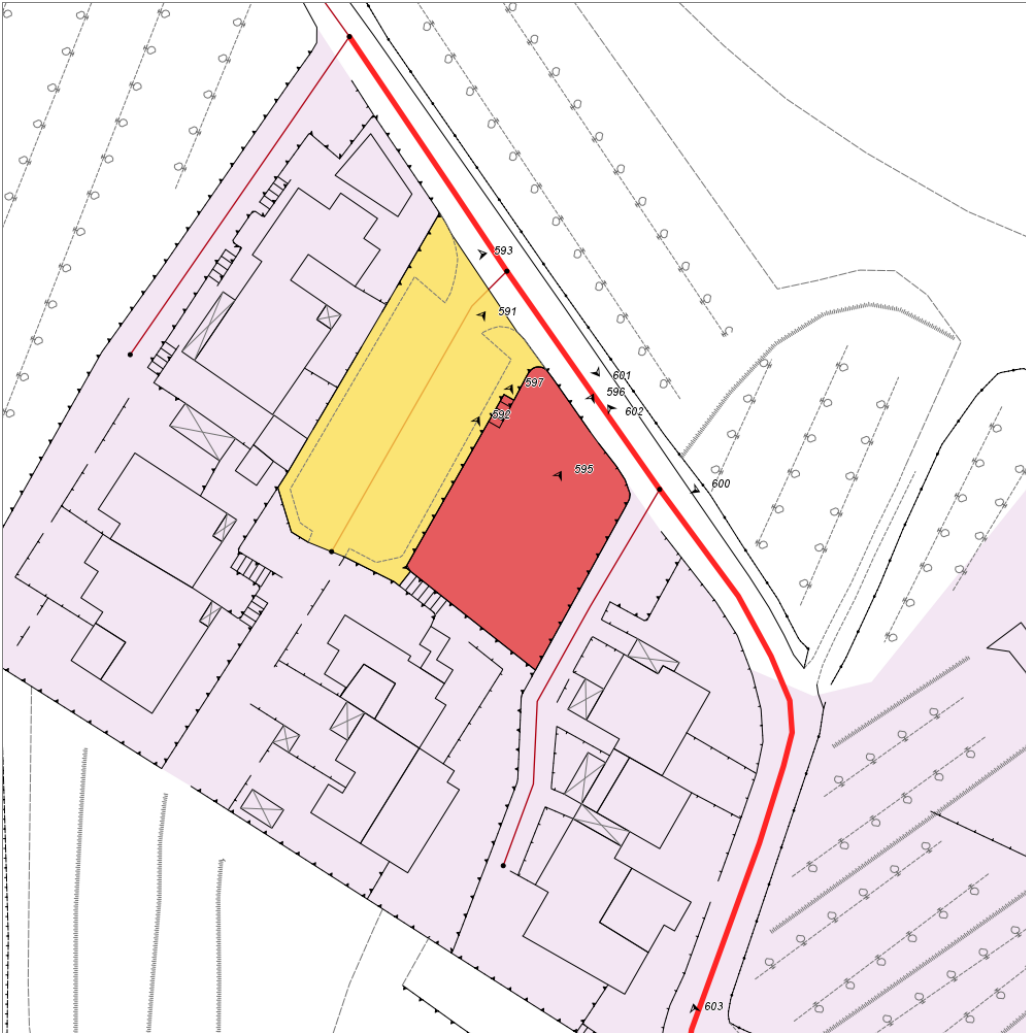
- Segnaletica: **assenti**
- Cestini portarifiuti: **carenti**
- Sedute: **presenti ed adeguati**
- Giochi: **presenti ed adeguati**



## Report Elemento Complesso: Aree verdi ID12

### Elementi semplici associati:

- Attrezzature urbane (spazi esterni) ID **16**
- Superamento dislivelli ID **17**
- Accessi ID **35**



## Informazioni sull'Elemento Complesso Aree verdi ID12

### Informazioni generali

- Data del rilievo: **06/04/2012**
- Denominazione: **Area verde a Caspri**
- Frequenza d'uso: **bassa**
- Titolo di godimento: **proprietà**

### Verifica generale accessibilità

- Accessibilità urbana per Percorsi pedonali e Parcheggi riservati: **no**
- Motivo: **Il percorso dal parcheggio non è adeguato.**

### Valutazione complessiva

- Stato di manutenzione: **cattiva**
- Fruibilità da parte di tutti in autonomia: **bassa**
- Comfort: **basso**
- Sicurezza: **bassa**

### Valutazioni Aggregate

- Mancanza di Percorsi pedonali
- Attrezzature urbane (spazi esterni): **prestazioni gravemente insufficienti**
- Superamento dislivelli: **prestazioni insufficienti**
- Presenza di sistema di superamento dei dislivelli utilizzabile da tutti: **no**
- Accessi: **prestazioni sufficienti**

## Fotografie

FOTO n° 600 (Aree verdi ID 12)



FOTO n° 595 (Aree verdi ID 12)



---

## Informazioni sull'Elemento Semplice Attrezzature urbane (spazi esterni) ID 16

### Informazioni

- Segnaletica: **assenti**
- Cestini portarifiuti: **assenti**
- Sedute: **assenti**
- Giochi: **assenti**

---

## Informazioni sull'Elemento Semplice Superamento dislivelli ID 17

### Informazioni

- Descrizione: **Accesso dal parcheggio**
- Tipologia: **scala**
- Visibilità dall'ingresso: **no**
- Collega il livello terra: **si**

### Informazioni per Scale/Rampe

- Larghezza adeguata: **si**
- Lunghezza adeguata: **si**
- Piano di calpestio non scivoloso: **si**
- Parapetto/cordolo adeguato: **no**
- Corrimano adeguato: **no**
- Individuabilità adeguata: **no**
- Illuminazione adeguata: **no**
- Protezione dagli agenti atmosferici: **no**

### Informazioni per Scale

- Dimensione dei gradini adeguate: **no**

### Informazioni per Rampe

### Informazioni per Ascensori

### Informazioni per Scale con Servoscala

---

## Fotografie

FOTO n° 597 (Superamento dislivelli ID 17)



FOTO n° 598 (Superamento dislivelli ID 17)



FOTO n° 599 (Superamento dislivelli ID 17)



---

## Informazioni sull'Elemento Semplice Accessi ID 35

### Informazioni

- Tipologia accesso: **principale**
- Segnaletica: **assenti**
- Individuabilità adeguata: **si**
- Assenza di dislivelli: **si**
- Assenza di ostacoli: **si**
- Larghezza adeguata porta o varco: **si**
- Assenza dislivelli porta o varco: **si**
- Spazi di manovra adeguati: **no**

---

### Fotografie

FOTO n° 596 (Accessi ID 35)



## Report Elemento Complesso: Aree verdi ID2

### Elementi semplici associati:

- Percorsi pedonali ID **58**
- Attrezzature urbane (spazi esterni) ID **17**



### Informazioni sull'Elemento Complesso Aree verdi ID2

#### Informazioni generali

- Data del rilievo: **06/04/2012**
- Denominazione: **Campetto e area verde per le feste**
- Frequenza d'uso: **media**
- Titolo di godimento: **comodato gratuito**

#### Verifica generale accessibilità

- Accessibilità urbana per Percorsi pedonali e Parcheggi riservati: **no**
- Motivo: **Non esistono parcheggi e percorsi adeguati.**

#### Valutazione complessiva

- Stato di manutenzione: **media**
- Fruibilità da parte di tutti in autonomia: **bassa**
- Comfort: **basso**
- Sicurezza: **bassa**

#### Valutazioni Aggregate

- Percorsi pedonali: **prestazioni gravemente insufficienti**
- Attrezzature urbane (spazi esterni): **prestazioni gravemente insufficienti**

## Fotografie

FOTO n° 642 (Aree verdi ID 2)



FOTO n° 643 (Aree verdi ID 2)



---

## Informazioni sull'Elemento Semplice Percorsi pedonali ID 58

### Informazioni

- Larghezza adeguata: **solo in alcuni tratti**
- Possibilità di inversione di marcia: **inesistente**
- Cambi di direzione in piano: **mai**
- Assenza di variazioni di livello: **per la maggior parte**
- Evidenziazione cromatica dei raccordi di quota con rampa: **mai**
- Pendenza longitudinale adeguata: **solo in alcuni tratti**
- Pendenza trasversale adeguata: **solo in alcuni tratti**
- Presenza di elementi di sostegno in caso di forte pendenza: **mai**
- Assenza di ostacoli che riducono la larghezza: **sempre**
- Assenza di ostacoli sporgenti: **sempre**
- Piano di calpestio adeguato: **mai**
- Piano di calpestio adeguato - Note: **Mattonelle con discontinuità**
- Segnalazione passaggio percorso-zona carrabile: **non pertinente**
- Segnalazione passaggio percorso-zona non pavimentata: **mai**
- Illuminazione adeguata: **solo in alcuni tratti**

---

## Fotografie

FOTO n° 644 (Percorsi pedonali ID 58)



FOTO n° 645 (Percorsi pedonali ID 58)



---

## Informazioni sull'Elemento Semplice Attrezzature urbane (spazi esterni) ID 17

### Informazioni

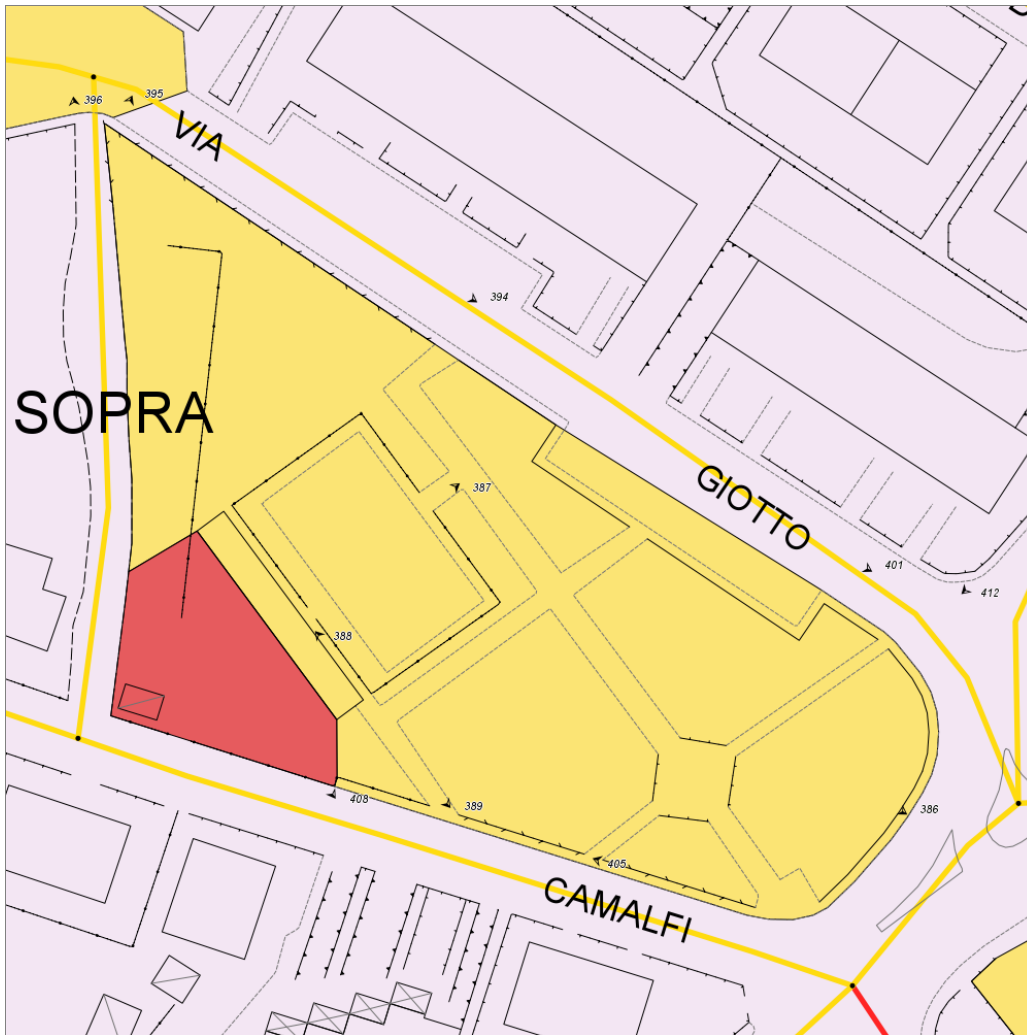
- Segnaletica: **assenti**
- Cestini portarifiuti: **assenti**
- Sedute: **assenti**
- Giochi: **assenti**



## Report Elemento Complesso: Aree verdi ID3

### Elementi semplici associati:

- Percorsi pedonali ID **28**
- Attrezzature urbane (spazi esterni) ID **10**



### Informazioni sull'Elemento Complesso Aree verdi ID3

#### Informazioni generali

- Data del rilievo: **23/03/2012**
- Denominazione: **Giardino Via Camalfi via Giotto**
- Frequenza d'uso: **alta**
- Titolo di godimento: **proprietà**

#### Verifica generale accessibilità

- Accessibilità urbana per Percorsi pedonali e Parcheggi riservati: **si**

#### Valutazione complessiva

- Stato di manutenzione: **buona**
- Fruibilità da parte di tutti in autonomia: **media**
- Comfort: **medio**
- Sicurezza: **media**

#### Valutazioni Aggregate

- Percorsi pedonali: **prestazioni sufficienti**
- Attrezzature urbane (spazi esterni): **prestazioni sufficienti**

## Informazioni sull'Elemento Semplice Percorsi pedonali ID 28

### Informazioni

- Larghezza adeguata: **sempre**
- Possibilità di inversione di marcia: **secondo norma**
- Cambi di direzione in piano: **sempre**
- Assenza di variazioni di livello: **per la maggior parte**
- Evidenziazione cromatica dei raccordi di quota con rampa: **non pertinente**
- Pendenza longitudinale adeguata: **sempre**
- Pendenza trasversale adeguata: **sempre**
- Presenza di elementi di sostegno in caso di forte pendenza: **non pertinente**
- Assenza di ostacoli che riducono la larghezza: **per la maggior parte**
- Assenza di ostacoli sporgenti: **sempre**
- Piano di calpestio adeguato: **sempre**
- Segnalazione passaggio percorso-zona carrabile: **per la maggior parte**
- Segnalazione passaggio percorso-zona non pavimentata: **mai**
- Illuminazione adeguata: **sempre**

## Fotografie

FOTO n° 386 (Percorsi pedonali ID 28)




FOTO n° 387 (Percorsi pedonali ID 28)



FOTO n° 388 (Percorsi pedonali ID 28)



FOTO n° 389 (Percorsi pedonali ID 28)



---

## Informazioni sull'Elemento Semplice Attrezzature urbane (spazi esterni) ID 10

### Informazioni

- Segnaletica: **presenti ed adeguati**
- Cestini portarifiuti: **presenti ma non adeguati**
- Sedute: **presenti ed adeguati**
- Giochi: **presenti ed adeguati**

---

### Fotografie

FOTO n° 390 (Attrezzature urbane (spazi esterni) ID 10)



FOTO n° 391 (Attrezzature urbane (spazi esterni) ID 10)



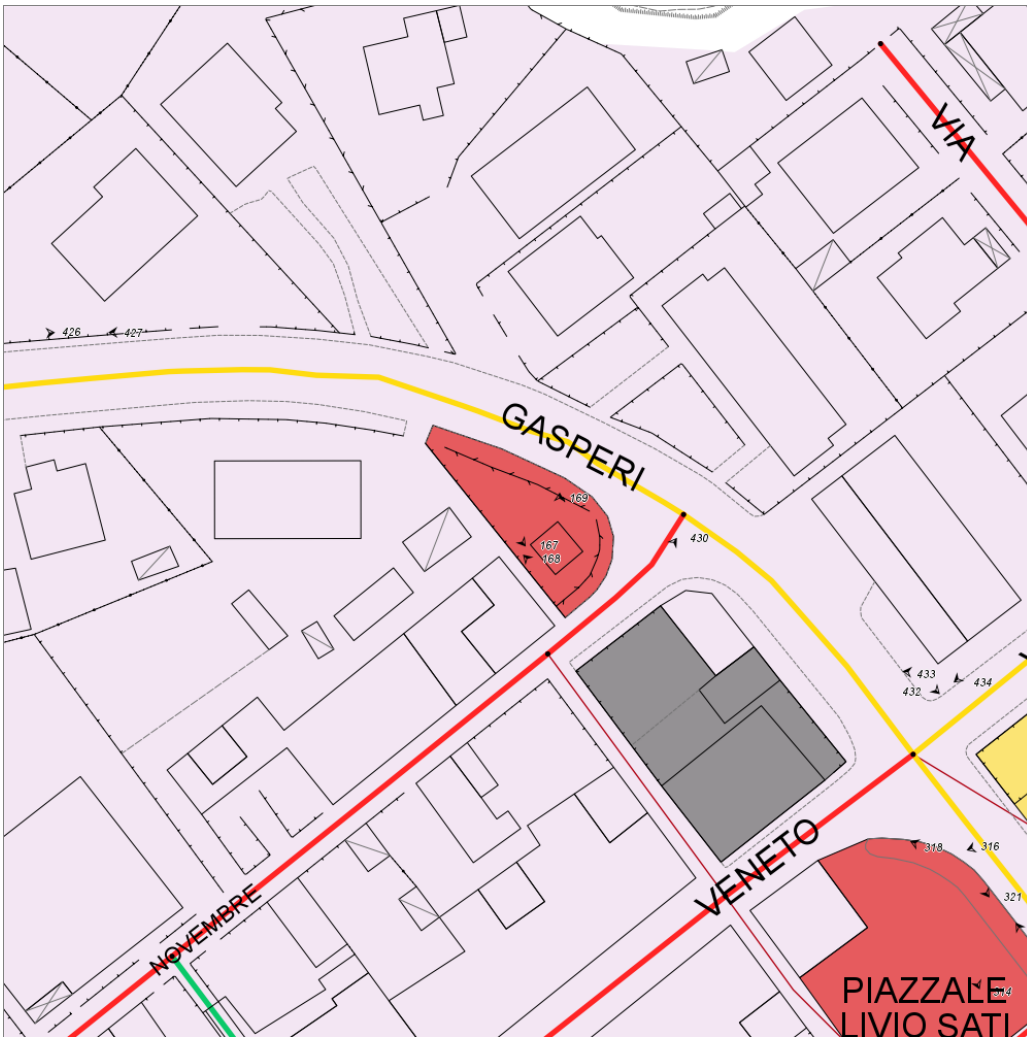
FOTO n° 392 (Attrezzature urbane (spazi esterni) ID 10)



## Report Elemento Complesso: Aree verdi ID4

### Elementi semplici associati:

- Percorsi pedonali ID 5
- Attrezzature urbane (spazi esterni) ID 2



### Informazioni sull'Elemento Complesso Aree verdi ID4

#### Informazioni generali

- Data del rilievo: 23/03/2012
- Denominazione: Area verde in via De Gasperi
- Frequenza d'uso: bassa
- Titolo di godimento: proprietà

#### Verifica generale accessibilità

- Accessibilità urbana per Percorsi pedonali e Parcheggi riservati: si
- Motivo: Mancano parcheggi riservati

#### Valutazione complessiva

- Stato di manutenzione: cattiva
- Fruibilità da parte di tutti in autonomia: bassa
- Comfort: basso
- Sicurezza: media
- Annotazioni: L'edificio di servizio non è utilizzato. L'area è protetta dalla strada da una siepe.

#### Valutazioni Aggregate

- Percorsi pedonali: prestazioni gravemente insufficienti
- Attrezzature urbane (spazi esterni): prestazioni insufficienti

---

## Informazioni sull'Elemento Semplice Percorsi pedonali ID 5

### Informazioni

- Larghezza adeguata: **mai**
- Possibilità di inversione di marcia: **inesistente**
- Cambi di direzione in piano: **sempre**
- Assenza di variazioni di livello: **per pochi tratti**
- Evidenziazione cromatica dei raccordi di quota con rampa: **non pertinente**
- Pendenza longitudinale adeguata: **sempre**
- Pendenza trasversale adeguata: **sempre**
- Presenza di elementi di sostegno in caso di forte pendenza: **non pertinente**
- Assenza di ostacoli che riducono la larghezza: **sempre**
- Assenza di ostacoli sporgenti: **sempre**
- Piano di calpestio adeguato: **mai**
- Piano di calpestio adeguato - Note: **Assenza di pavimentazione**
- Segnalazione passaggio percorso-zona carrabile: **non pertinente**
- Segnalazione passaggio percorso-zona non pavimentata: **mai**
- Illuminazione adeguata: **mai**


---

## Fotografie

FOTO n° 167 (Percorsi pedonali ID 5)



FOTO n° 168 (Percorsi pedonali ID 5)



---

## Informazioni sull'Elemento Semplice Attrezzature urbane (spazi esterni) ID 2

### Informazioni

- Segnaletica: **assenti**
- Cestini portarifiuti: **assenti**
- Sedute: **carenti**
- Giochi: **assenti**

---

## Fotografie

FOTO n° 169 (Attrezzature urbane (spazi esterni) ID 2)



## Report Elemento Complesso: Aree verdi ID5

### Elementi semplici associati:

- Percorsi pedonali ID 6
- Attrezzature urbane (spazi esterni) ID 3



### Informazioni sull'Elemento Complesso Aree verdi ID5

#### Informazioni generali

- Data del rilievo: 23/03/2012
- Denominazione: **Giardino davanti all'ex Palazzo comunale**
- Indirizzo: **via Europa**
- Frequenza d'uso: **media**
- Titolo di godimento: **proprietà**

#### Verifica generale accessibilità

- Accessibilità urbana per Percorsi pedonali e Parcheggi riservati: **si**
- Motivo: **Mancano parcheggi riservati.**

#### Valutazione complessiva

- Stato di manutenzione: **buona**
- Fruibilità da parte di tutti in autonomia: **media**
- Comfort: **basso**
- Sicurezza: **media**
- Annotazioni: **Il giardino ha prevalentemente valore di arredo ma non è fruibile come area verde.**

#### Valutazioni Aggregate

- Percorsi pedonali: **prestazioni sufficienti**

---

## Informazioni sull'Elemento Semplice Percorsi pedonali ID 6

### Informazioni

- Larghezza adeguata: **sempre**
- Possibilità di inversione di marcia: **secondo norma**
- Cambi di direzione in piano: **sempre**
- Assenza di variazioni di livello: **sempre**
- Evidenziazione cromatica dei raccordi di quota con rampa: **non pertinente**
- Pendenza longitudinale adeguata: **sempre**
- Pendenza trasversale adeguata: **sempre**
- Presenza di elementi di sostegno in caso di forte pendenza: **non pertinente**
- Assenza di ostacoli che riducono la larghezza: **sempre**
- Assenza di ostacoli sporgenti: **sempre**
- Piano di calpestio adeguato: **sempre**
- Segnalazione passaggio percorso-zona carrabile: **non pertinente**
- Segnalazione passaggio percorso-zona non pavimentata: **sempre**
- Illuminazione adeguata: **solo in alcuni tratti**

---

## Fotografie

FOTO n° 190 (Percorsi pedonali ID 6)





---

## Informazioni sull'Elemento Semplice Attrezzature urbane (spazi esterni) ID 3

### Informazioni

- Segnaletica: **assenti**
- Cestini portarifiuti: **assenti**
- Sedute: **carenti**
- Giochi: **assenti**

---

## Fotografie

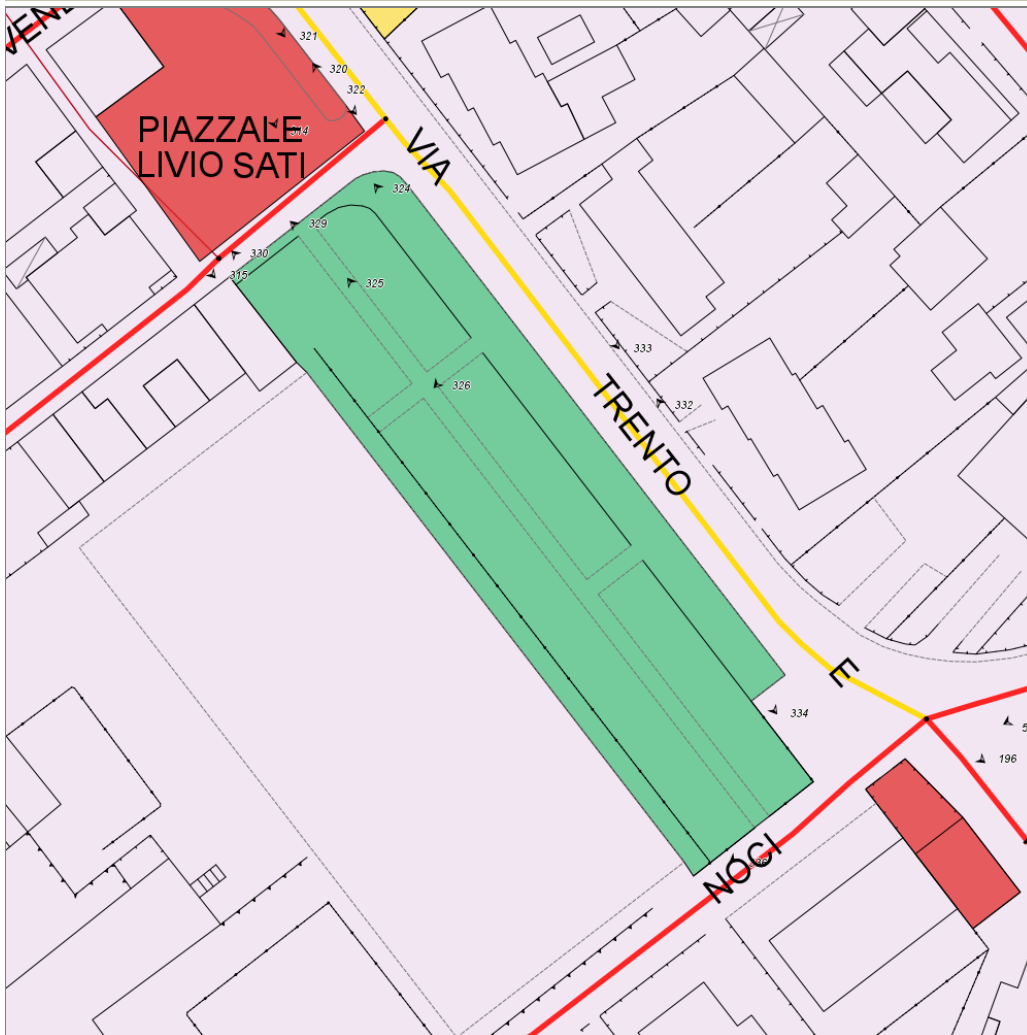
FOTO n° 191 (Attrezzature urbane (spazi esterni) ID 3)



## Report Elemento Complesso: Aree verdi ID6

### Elementi semplici associati:

- Percorsi pedonali ID **20**
- Attrezzature urbane (spazi esterni) ID **8**
- Accessi ID **32**



## Informazioni sull'Elemento Complesso Aree verdi ID6

### Informazioni generali

- Data del rilievo: **23/03/2012**
- Denominazione: **Giardino di via Trento e Trieste**
- Frequenza d'uso: **alta**
- Titolo di godimento: **proprietà**

### Verifica generale accessibilità

- Accessibilità urbana per Percorsi pedonali e Parcheggi riservati: **si**
- Motivo: **Il percorso dal parcheggio riservato non è del tutto adeguato.**
- Tipologia complesso associato: **Parcheggi pubblici**
- Id. complesso associato: **2**

### Valutazione complessiva

- Stato di manutenzione: **buona**
- Fruibilità da parte di tutti in autonomia: **alta**
- Comfort: **medio**
- Sicurezza: **media**

### Valutazioni Aggregate

- Percorsi pedonali: **rispondenza ai requisiti totale**
- Attrezzature urbane (spazi esterni): **prestazioni sufficienti**

---

## Informazioni sull'Elemento Semplice Percorsi pedonali ID 20

### Informazioni

- Larghezza adeguata: **sempre**
- Possibilità di inversione di marcia: **secondo norma**
- Cambi di direzione in piano: **sempre**
- Assenza di variazioni di livello: **sempre**
- Evidenziazione cromatica dei raccordi di quota con rampa: **non pertinente**
- Pendenza longitudinale adeguata: **sempre**
- Pendenza trasversale adeguata: **sempre**
- Presenza di elementi di sostegno in caso di forte pendenza: **non pertinente**
- Assenza di ostacoli che riducono la larghezza: **sempre**
- Assenza di ostacoli sporgenti: **sempre**
- Piano di calpestio adeguato: **sempre**
- Segnalazione passaggio percorso-zona carrabile: **non pertinente**
- Segnalazione passaggio percorso-zona non pavimentata: **sempre**
- Illuminazione adeguata: **per la maggior parte**

---

## Fotografie

FOTO n° 325 (Percorsi pedonali ID 20)



FOTO n° 326 (Percorsi pedonali ID 20)



---

## Informazioni sull'Elemento Semplice Attrezzature urbane (spazi esterni) ID 8

### Informazioni

- Segnaletica: **presenti ed adeguati**
- Cestini portarifiuti: **presenti ma non adeguati**
- Sedute: **presenti ma non adeguati**
- Giochi: **presenti ed adeguati**

---

### Fotografie

FOTO n° 327 (Attrezzature urbane (spazi esterni) ID 8)



FOTO n° 328 (Attrezzature urbane (spazi esterni) ID 8)



---

## Informazioni sull'Elemento Semplice Accessi ID 32

### Informazioni

- Porta o cancello adeguati: **si**

- Descrizione: **Ingresso nord-ovest**
- Tipologia accesso: **principale**
- Segnaletica: **assenti**
- Individuabilità adeguata: **si**
- Assenza di dislivelli: **no**
- Superamento del dislivello adeguato: **si**
- Assenza di ostacoli: **si**
- Larghezza adeguata porta o varco: **si**
- Assenza dislivelli porta o varco: **si**
- Spazi di manovra adeguati: **no**

---

## Fotografie

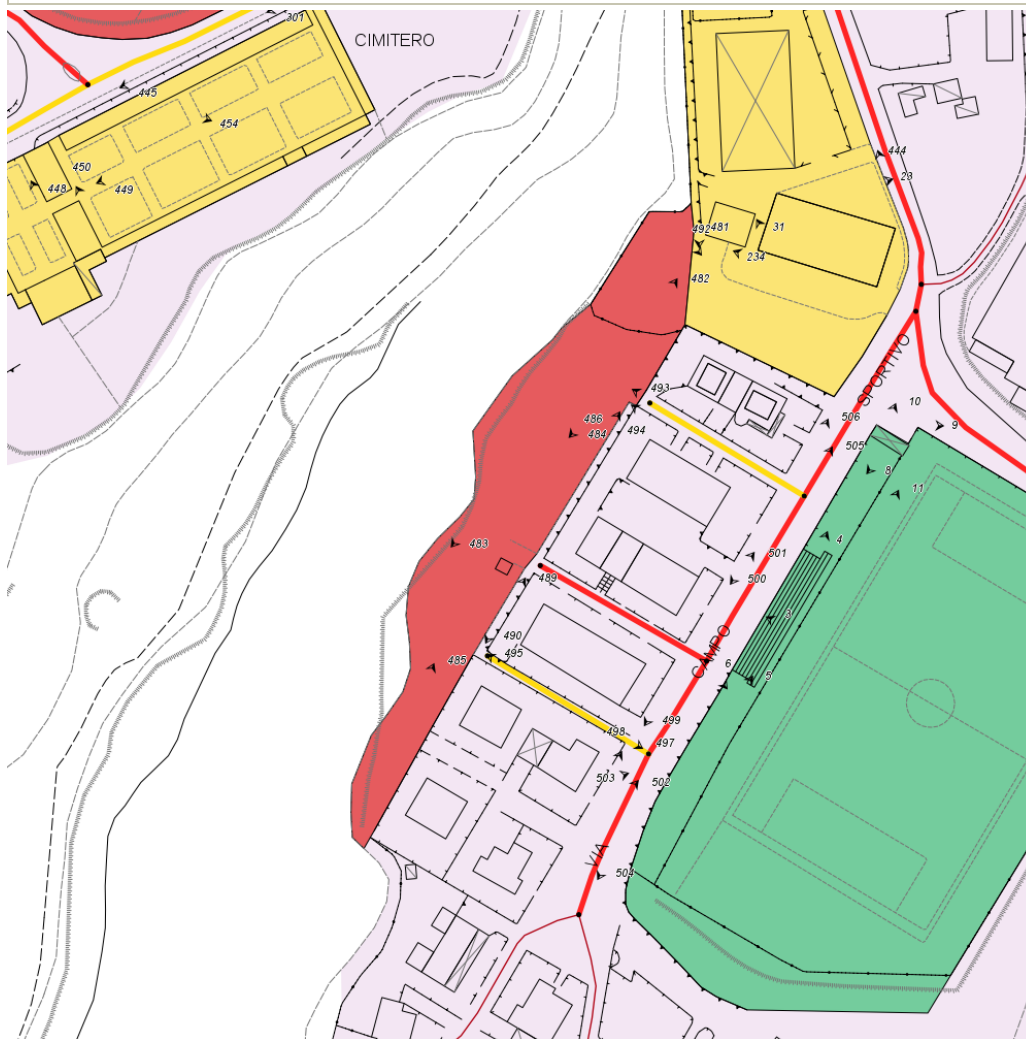
FOTO n° 329 (Accessi ID 32)



## Report Elemento Complesso: Aree verdi ID7

### Elementi semplici associati:

- Percorsi pedonali ID **44**
- Attrezzature urbane (spazi esterni) ID **11**



## Informazioni sull'Elemento Complesso Aree verdi ID7

### Informazioni generali

- Data del rilievo: **23/03/2012**
- Denominazione: **Giardino in via del Campo sportivo**
- Frequenza d'uso: **media**
- Titolo di godimento: **proprietà**

### Verifica generale accessibilità

- Accessibilità urbana per Percorsi pedonali e Parcheggi riservati: **no**
- Motivo: **Mancano sia percorsi che parcheggi nelle vicinanze, anche non riservati.**

### Valutazione complessiva

- Stato di manutenzione: **media**
- Fruibilità da parte di tutti in autonomia: **bassa**
- Comfort: **basso**
- Sicurezza: **bassa**

### Valutazioni Aggregate

- Percorsi pedonali: **prestazioni sufficienti**
- Attrezzature urbane (spazi esterni): **prestazioni insufficienti**

## Fotografie

FOTO n° 482 (Aree verdi ID 7)



FOTO n° 483 (Aree verdi ID 7)



FOTO n° 484 (Aree verdi ID 7)



FOTO n° 485 (Aree verdi ID 7)



## Informazioni sull'Elemento Semplice Percorsi pedonali ID 44

### Informazioni

- Larghezza adeguata: **sempre**
- Possibilità di inversione di marcia: **secondo norma**
- Cambi di direzione in piano: **sempre**
- Assenza di variazioni di livello: **per la maggior parte**
- Evidenziazione cromatica dei raccordi di quota con rampa: **non pertinente**
- Pendenza longitudinale adeguata: **sempre**
- Pendenza trasversale adeguata: **sempre**
- Presenza di elementi di sostegno in caso di forte pendenza: **non pertinente**
- Assenza di ostacoli che riducono la larghezza: **sempre**
- Assenza di ostacoli sporgenti: **sempre**
- Piano di calpestio adeguato: **sempre**
- Segnalazione passaggio percorso-zona carrabile: **non pertinente**
- Segnalazione passaggio percorso-zona non pavimentata: **sempre**
- Illuminazione adeguata: **sempre**

### Fotografie

FOTO n° 486 (Percorsi pedonali ID 44)



FOTO n° 487 (Percorsi pedonali ID 44)



FOTO n° 488 (Percorsi pedonali ID 44)



FOTO n° 489 (Percorsi pedonali ID 44)



FOTO n° 490 (Percorsi pedonali ID 44)



---

## Informazioni sull'Elemento Semplice Attrezzature urbane (spazi esterni) ID 11

### Informazioni

- Segnaletica: **presenti ma non adeguati**
- Cestini portarifiuti: **carenti**
- Sedute: **carenti**
- Giochi: **carenti**

## Report Elemento Complesso: Aree verdi ID8

### Elementi semplici associati:

- Attrezzature urbane (spazi esterni) ID **13**



### Informazioni sull'Elemento Complesso Aree verdi ID8

#### Informazioni generali

- Data del rilievo: **23/03/2012**
- Denominazione: **Giardino di via Moro Bianco**
- Frequenza d'uso: **media**
- Titolo di godimento: **proprietà**

#### Verifica generale accessibilità

- Accessibilità urbana per Percorsi pedonali e Parcheggi riservati: **si**
- Motivo: **Mancano parcheggi riservati.**

#### Valutazione complessiva

- Stato di manutenzione: **media**
- Fruibilità da parte di tutti in autonomia: **bassa**
- Comfort: **basso**
- Sicurezza: **bassa**
- Annotazioni: **Non ci sono percorsi e ci sono degli ostacoli in uno dei punti di ingresso. L'area è suddivisa in due parti separate da un notevole dislivello (scarpata).**

#### Valutazioni Aggregate

- Mancanza di Percorsi pedonali
- Attrezzature urbane (spazi esterni): **prestazioni sufficienti**

## Fotografie

FOTO n° 517 (Aree verdi ID 8)



FOTO n° 518 (Aree verdi ID 8)



FOTO n° 519 (Aree verdi ID 8)



---

## Informazioni sull'Elemento Semplice Attrezzature urbane (spazi esterni) ID 13

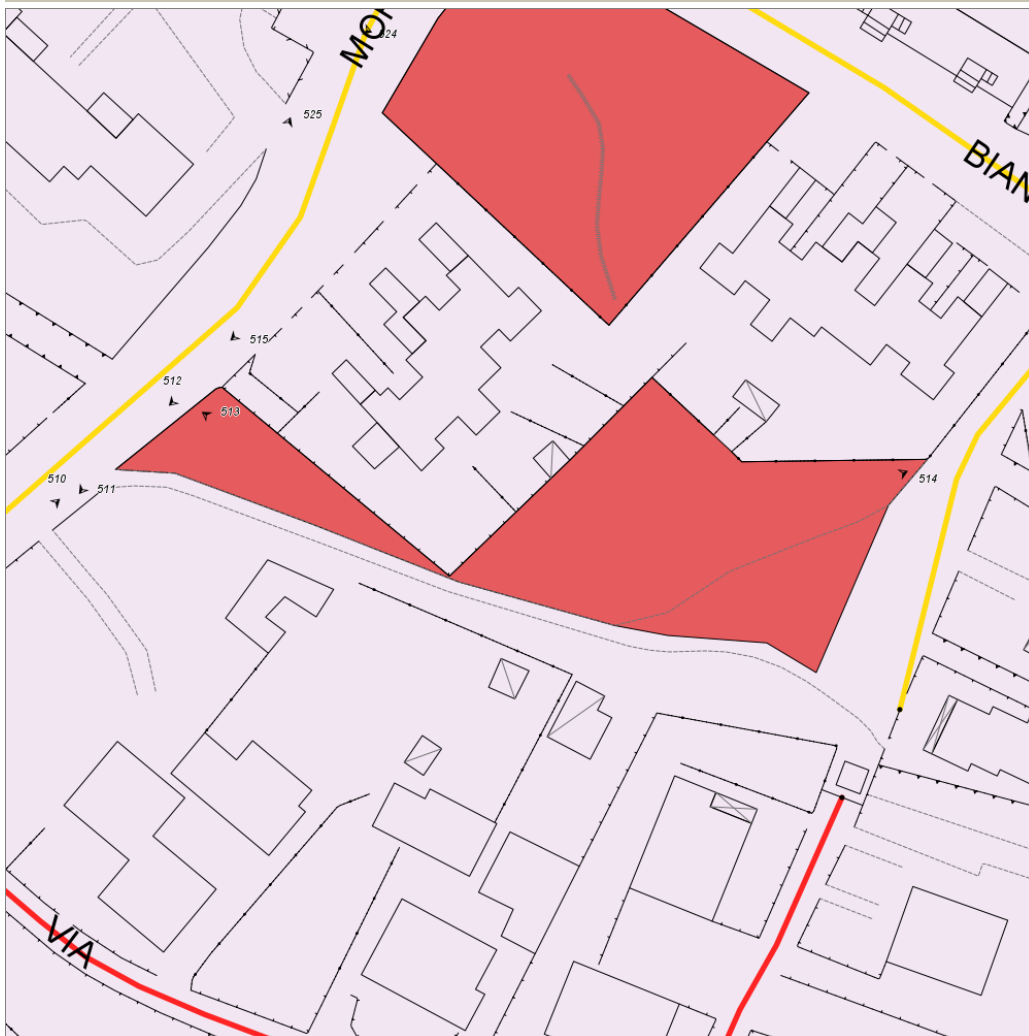
### Informazioni

- Segnaletica: presenti ed adeguati
- Cestini portarifiuti: carenti
- Sedute: presenti ma non adeguati
- Giochi: presenti ed adeguati

## Report Elemento Complesso: Aree verdi ID9

### Elementi semplici associati:

- Attrezzature urbane (spazi esterni) ID 12



### Informazioni sull'Elemento Complesso Aree verdi ID9

#### Informazioni generali

- Data del rilievo: **23/03/2012**
- Denominazione: **Area verde via Moro Bianco**
- Frequenza d'uso: **bassa**
- Titolo di godimento: **proprietà**

#### Verifica generale accessibilità

- Accessibilità urbana per Percorsi pedonali e Parcheggi riservati: **si**
- Motivo: **Mancano parcheggi riservati.**

#### Valutazione complessiva

- Stato di manutenzione: **cattiva**
- Fruibilità da parte di tutti in autonomia: **bassa**
- Comfort: **basso**
- Sicurezza: **bassa**
- Annotazioni: **Non esistono veri percorsi ma solo un sentiero sterrato informale.**

#### Valutazioni Aggregate

- Mancanza di Percorsi pedonali
- Attrezzature urbane (spazi esterni): **prestazioni insufficienti**

## Fotografie

FOTO n° 513 (Aree verdi ID 9)



FOTO n° 514 (Aree verdi ID 9)



---

## Informazioni sull'Elemento Semplice Attrezzature urbane (spazi esterni) ID 12

### Informazioni

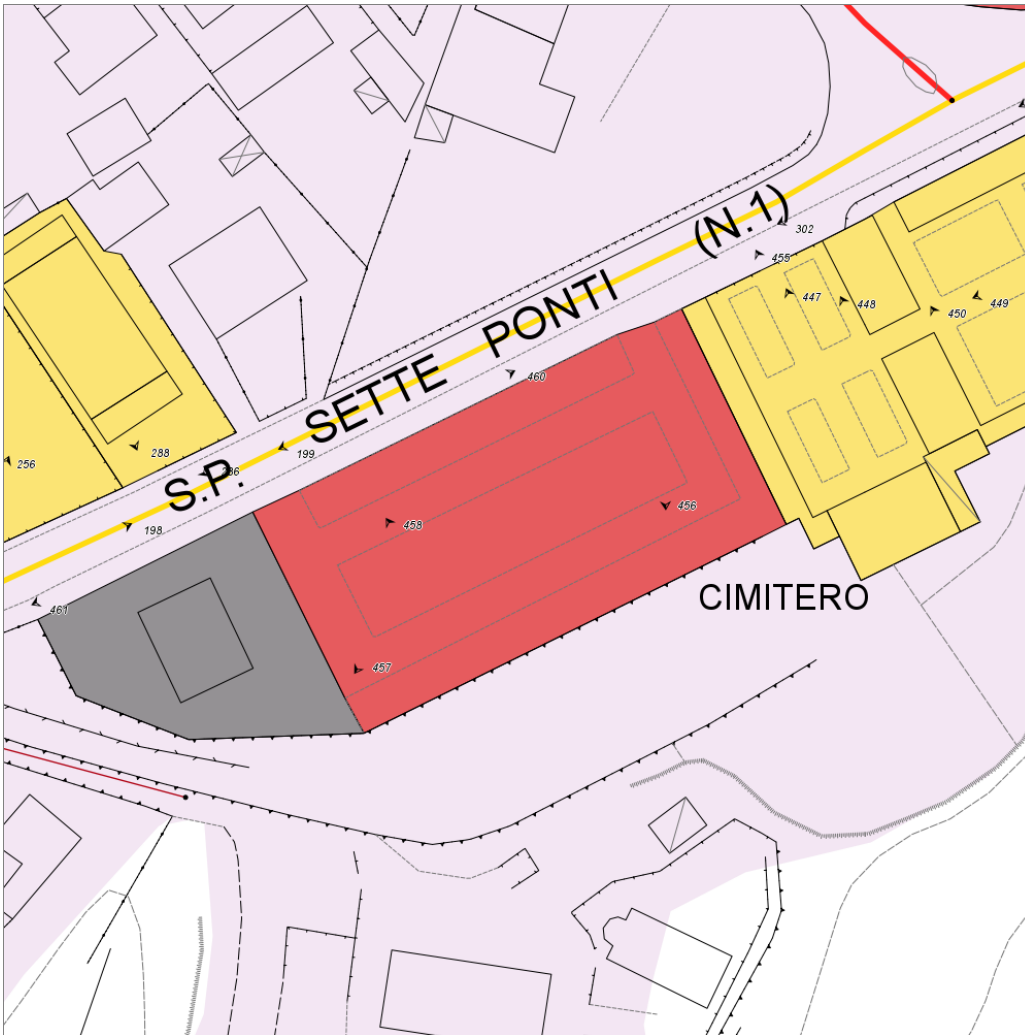
- Segnaletica: **assenti**
- Cestini portarifiuti: **assenti**
- Sedute: **carenti**
- Giochi: **assenti**



## Report Elemento Complesso: *Parcheggi pubblici ID1*

### Elementi semplici associati:

- Parcheggi riservati ID 9



### Informazioni sull'Elemento Complesso Parcheggi pubblici ID1

#### Informazioni generali

- Data del rilievo: **23/03/2012**
- Denominazione: **Parcheggio via Aretina**
- Frequenza d'uso: **alta**
- Titolo di godimento: **proprietà**
- Numero dei posti riservati: **2**
- Numero dei posti totali: **66**
- Numero di posti adeguato: **si**

#### Valutazione complessiva

- Stato di manutenzione: **cattiva**
- Fruibilità da parte di tutti in autonomia: **bassa**
- Comfort: **basso**
- Sicurezza: **bassa**

#### Valutazioni Aggregate

- Mancanza di Percorsi pedonali
- Parcheggi riservati: **prestazioni sufficienti**

## Fotografie

FOTO n° 456 (Parcheeggi pubblici ID 1)



FOTO n° 457 (Parcheeggi pubblici ID 1)



FOTO n° 458 (Parcheeggi pubblici ID 1)



---

## Informazioni sull'Elemento Semplice Parcheggi riservati ID 9

### Informazioni

- Segnaletica adeguata: **solo segnaletica verticale**
- Pavimentazione adeguata: **no**
- Contiguità a percorso pedonale: **no**
- Larghezza/lunghezza adeguata: **si**
- Luogo di manovra sicuro: **si**
- Luogo di manovra senza dislivello: **si**

---

### Fotografie

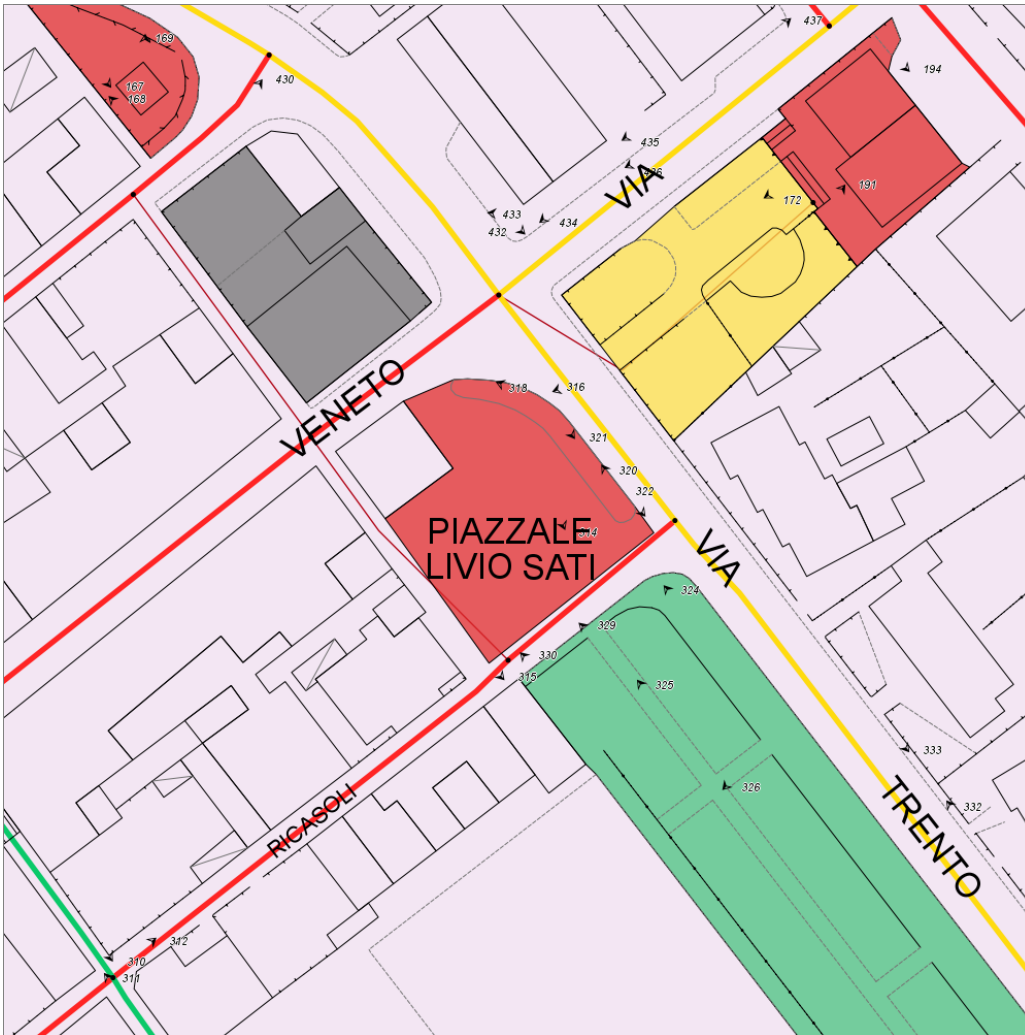
FOTO n° 459 (Parcheggi riservati ID 9)



## Report Elemento Complesso: *Parcheggi pubblici ID2*

### Elementi semplici associati:

- Parcheggi riservati ID 2



### Informazioni sull'Elemento Complesso Parcheggi pubblici ID2

#### Informazioni generali

- Data del rilievo: **23/03/2012**
- Denominazione: **Parcheggio piazzale Sati**
- Frequenza d'uso: **alta**
- Titolo di godimento: **proprietà**
- Numero dei posti riservati: **1**
- Numero dei posti totali: **27**
- Numero di posti adeguato: **si**

#### Valutazione complessiva

- Stato di manutenzione: **cattiva**
- Fruibilità da parte di tutti in autonomia: **bassa**
- Comfort: **basso**
- Sicurezza: **bassa**

#### Valutazioni Aggregate

- Mancanza di Percorsi pedonali
- Parcheggi riservati: **prestazioni gravemente insufficienti**

## Fotografie

FOTO n° 314 (Parcheggi pubblici ID 2)



FOTO n° 315 (Parcheggi pubblici ID 2)



---

## Informazioni sull'Elemento Semplice Parcheggi riservati ID 2

### Informazioni

- Segnaletica adeguata: **si**
- Pavimentazione adeguata: **no**
- Contiguità a percorso pedonale: **no**
- Larghezza/lunghezza adeguata: **no**
- Luogo di manovra sicuro: **no**
- Luogo di manovra senza dislivello: **no**

---

### Fotografie

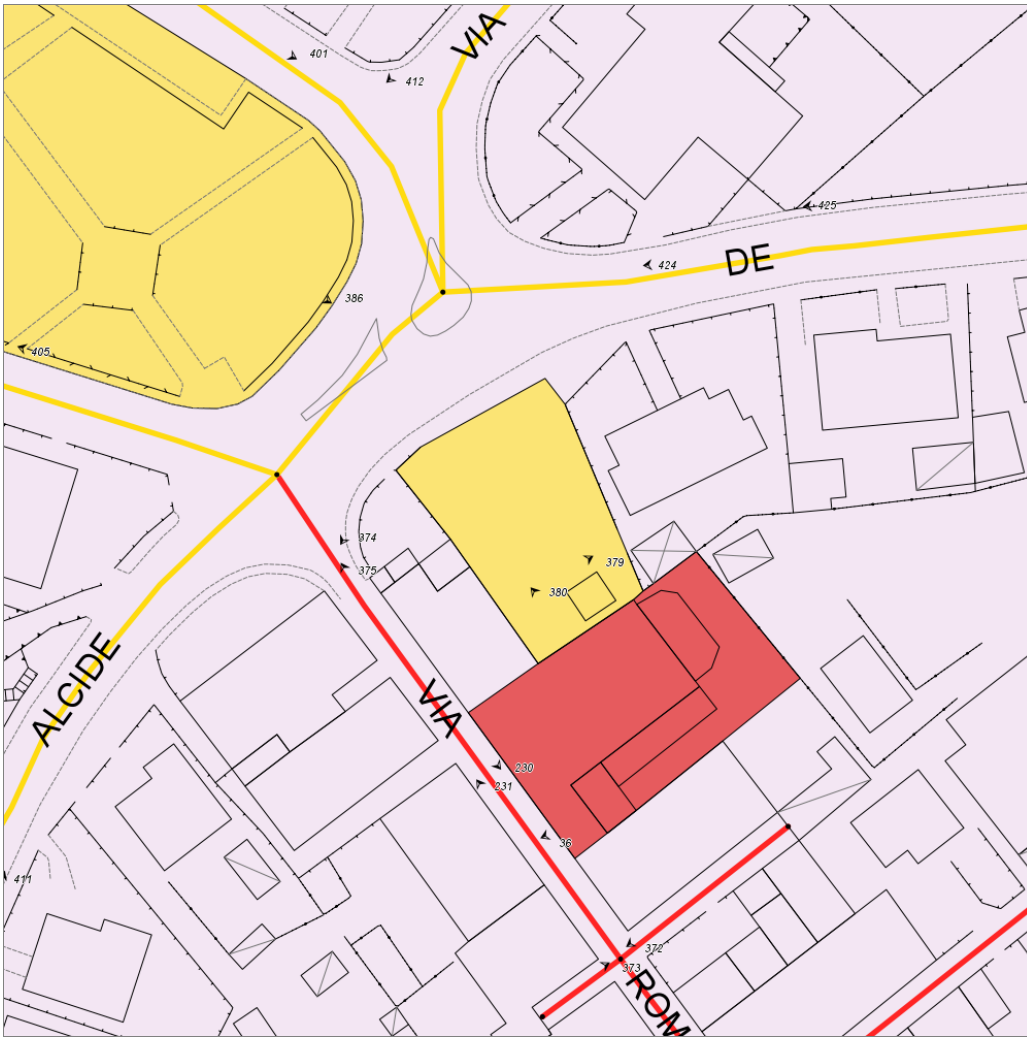
FOTO n° 313 (Parcheggi riservati ID 2)



## Report Elemento Complesso: *Parcheggi pubblici ID3*

### Elementi semplici associati:

- Parcheggi riservati ID 4



### Informazioni sull'Elemento Complesso *Parcheggi pubblici ID3*

#### Informazioni generali

- Data del rilievo: **23/03/2012**
- Denominazione: **Parcheggio vicino al teatro**
- Indirizzo: **viale De Gasperi**
- Frequenza d'uso: **alta**
- Titolo di godimento: **proprietà**
- Numero dei posti riservati: **1**
- Numero dei posti totali: **25**
- Numero di posti adeguato: **si**

#### Valutazione complessiva

- Stato di manutenzione: **media**
- Fruibilità da parte di tutti in autonomia: **media**
- Comfort: **medio**
- Sicurezza: **media**

#### Valutazioni Aggregate

- Mancanza di Percorsi pedonali
- Parcheggi riservati: **rispondenza ai requisiti totale**

## Fotografie

FOTO n° 379 (Parcheggi pubblici ID 3)



FOTO n° 380 (Parcheggi pubblici ID 3)





---

## Informazioni sull'Elemento Semplice Parcheggi riservati ID 4

### Informazioni

- Segnaletica adeguata: **si**
- Pavimentazione adeguata: **si**
- Contiguità a percorso pedonale: **si**
- Dislivello con percorso pedonale adeguato: **si**
- Larghezza/lunghezza adeguata: **si**
- Luogo di manovra sicuro: **si**
- Luogo di manovra senza dislivello: **si**

---

### Fotografie

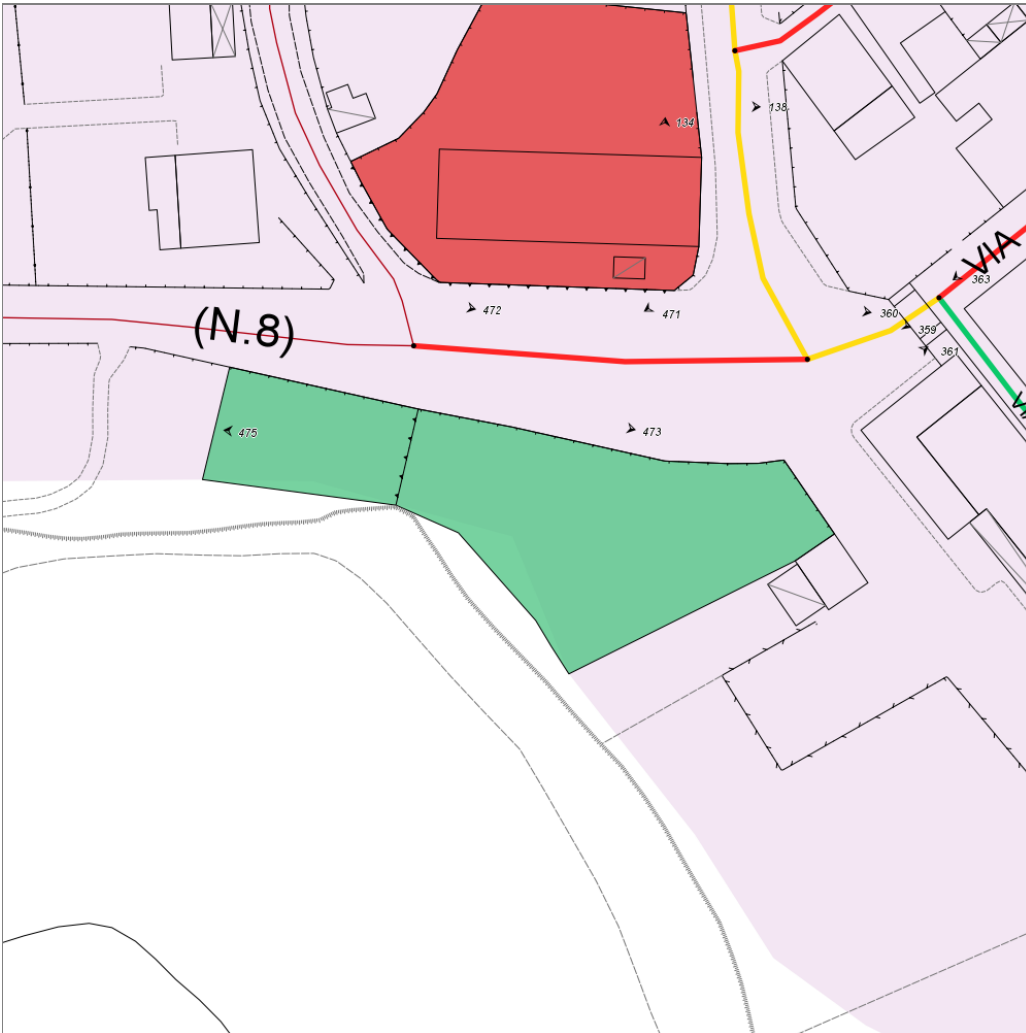
FOTO n° 378 (Parcheggi riservati ID 4)



## Report Elemento Complesso: *Parcheggi pubblici ID4*

### Elementi semplici associati:

- Percorsi pedonali ID **43**
- Parcheggi riservati ID **11**
- Parcheggi riservati ID **12**
- Parcheggi riservati ID **13**



## Informazioni sull'Elemento Complesso Parcheggi pubblici ID4

### Informazioni generali

- Data del rilievo: **23/03/2012**
- Denominazione: **Parcheggio Strada Provinciale di Botriolo**
- Frequenza d'uso: **alta**
- Titolo di godimento: **proprietà**
- Numero dei posti riservati: **3**
- Numero dei posti totali: **53**
- Numero di posti adeguato: **si**

### Valutazione complessiva

- Stato di manutenzione: **buona**
- Fruibilità da parte di tutti in autonomia: **alta**
- Comfort: **alto**
- Sicurezza: **alta**
- Annotazioni: **La perimetrazione dell'area in cartografia è speditiva.**

### Valutazioni Aggregate

- Percorsi pedonali: **rispondenza ai requisiti totale**
- Parcheggi riservati: **rispondenza ai requisiti totale**

## Fotografie

FOTO n° 475 (Parcheggi pubblici ID 4)



---

## Informazioni sull'Elemento Semplice Percorsi pedonali ID 43

### Informazioni

- Descrizione: **Percorso laterale agli spazi di sosta**
- Larghezza adeguata: **sempre**
- Possibilità di inversione di marcia: **secondo norma**
- Cambi di direzione in piano: **sempre**
- Assenza di variazioni di livello: **sempre**
- Evidenziazione cromatica dei raccordi di quota con rampa: **non pertinente**
- Pendenza longitudinale adeguata: **sempre**
- Pendenza trasversale adeguata: **sempre**
- Presenza di elementi di sostegno in caso di forte pendenza: **non pertinente**
- Assenza di ostacoli che riducono la larghezza: **sempre**
- Assenza di ostacoli sporgenti: **sempre**
- Piano di calpestio adeguato: **sempre**
- Segnalazione passaggio percorso-zona carrabile: **non pertinente**
- Segnalazione passaggio percorso-zona non pavimentata: **sempre**
- Illuminazione adeguata: **sempre**

---

## Fotografie

FOTO n° 476 (Percorsi pedonali ID 43)



FOTO n° 478 (Percorsi pedonali ID 43)



---

## Informazioni sull'Elemento Semplice Parcheggi riservati ID 11

### Informazioni

- Segnaletica adeguata: **si**
- Pavimentazione adeguata: **si**
- Contiguità a percorso pedonale: **si**
- Dislivello con percorso pedonale adeguato: **si**
- Larghezza/lunghezza adeguata: **si**
- Luogo di manovra sicuro: **si**
- Luogo di manovra senza dislivello: **si**

---

### Fotografie

FOTO n° 477 (Parcheggi riservati ID 11)



---

## Informazioni sull'Elemento Semplice Parcheggi riservati ID 12

### Informazioni

- Segnaletica adeguata: **si**
- Pavimentazione adeguata: **si**
- Contiguità a percorso pedonale: **si**
- Dislivello con percorso pedonale adeguato: **si**
- Larghezza/lunghezza adeguata: **si**
- Luogo di manovra sicuro: **si**
- Luogo di manovra senza dislivello: **si**

---

### Fotografie

FOTO n° 479 (Parcheggi riservati ID 12)



---

## Informazioni sull'Elemento Semplice Parcheggi riservati ID 13

### Informazioni

- Segnaletica adeguata: **si**
- Pavimentazione adeguata: **si**
- Contiguità a percorso pedonale: **no**
- Larghezza/lunghezza adeguata: **si**
- Luogo di manovra sicuro: **si**
- Luogo di manovra senza dislivello: **si**

---

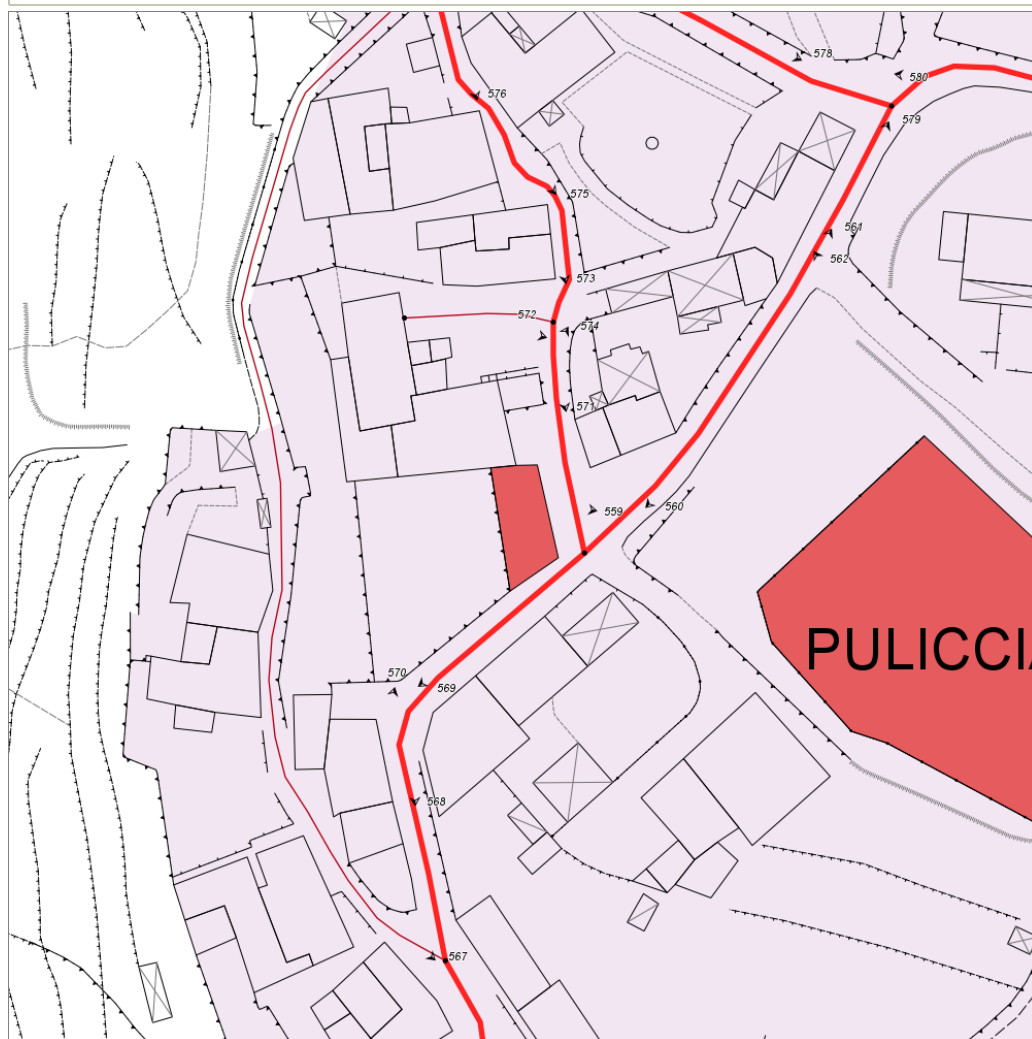
### Fotografie

FOTO n° 480 (Parcheggi riservati ID 13)



## Report Elemento Complesso: *Parcheggi pubblici ID5*

Elementi semplici associati:



### Informazioni sull'Elemento Complesso Parcheggi pubblici ID5

#### Informazioni generali

- Data del rilievo: **06/04/2012**
- Denominazione: **Parcheggio**
- Frequenza d'uso: **media**
- Titolo di godimento: **proprietà**
- Numero dei posti totali: **6**
- Numero di posti adeguato: **no**

#### Valutazione complessiva

- Stato di manutenzione: **media**
- Fruibilità da parte di tutti in autonomia: **bassa**
- Comfort: **basso**
- Sicurezza: **bassa**

#### Valutazioni Aggregate

- Mancanza di Percorsi pedonali



---

## Fotografie

FOTO n° 559 (Parcheggi pubblici ID 5)



## Report Elemento Complesso: *Parcheggi pubblici ID6*

### Elementi semplici associati:

- Percorsi pedonali ID **55**
- Parcheggi riservati ID **15**



## Informazioni sull'Elemento Complesso Parcheggi pubblici ID6

### Informazioni generali

- Data del rilievo: **06/04/2012**
- Denominazione: **Parcheggio a Caspri**
- Frequenza d'uso: **media**
- Titolo di godimento: **proprietà**
- Numero dei posti riservati: **1**
- Numero dei posti totali: **21**
- Numero di posti adeguato: **si**

### Valutazione complessiva

- Stato di manutenzione: **media**
- Fruibilità da parte di tutti in autonomia: **media**
- Comfort: **medio**
- Sicurezza: **media**

### Valutazioni Aggregate

- Percorsi pedonali: **prestazioni insufficienti**
- Parcheggi riservati: **prestazioni insufficienti**

## Fotografie

---

FOTO n° 591 (Parcheggi pubblici ID 6)



---

## Informazioni sull'Elemento Semplice Percorsi pedonali ID 55

### Informazioni

- Descrizione: **Marciapiedi**
- Larghezza adeguata: **per la maggior parte**
- Possibilità di inversione di marcia: **a distanza eccessiva**
- Cambi di direzione in piano: **solo in alcuni casi**
- Assenza di variazioni di livello: **sempre**
- Evidenziazione cromatica dei raccordi di quota con rampa: **mai**
- Pendenza longitudinale adeguata: **per la maggior parte**
- Pendenza trasversale adeguata: **per la maggior parte**
- Presenza di elementi di sostegno in caso di forte pendenza: **mai**
- Assenza di ostacoli che riducono la larghezza: **per la maggior parte**
- Assenza di ostacoli sporgenti: **sempre**
- Piano di calpestio adeguato: **sempre**
- Segnalazione passaggio percorso-zona carrabile: **mai**
- Segnalazione passaggio percorso-zona non pavimentata: **non pertinente**
- Illuminazione adeguata: **solo in alcuni tratti**

---

## Fotografie

FOTO n° 592 (Percorsi pedonali ID 55)



FOTO n° 593 (Percorsi pedonali ID 55)



---

## Informazioni sull'Elemento Semplice Parcheggi riservati ID 15

### Informazioni

- Segnaletica adeguata: **si**
- Pavimentazione adeguata: **si**
- Contiguità a percorso pedonale: **si**
- Dislivello con percorso pedonale adeguato: **no**
- Larghezza/lunghezza adeguata: **si**
- Luogo di manovra sicuro: **si**
- Luogo di manovra senza dislivello: **no**

---

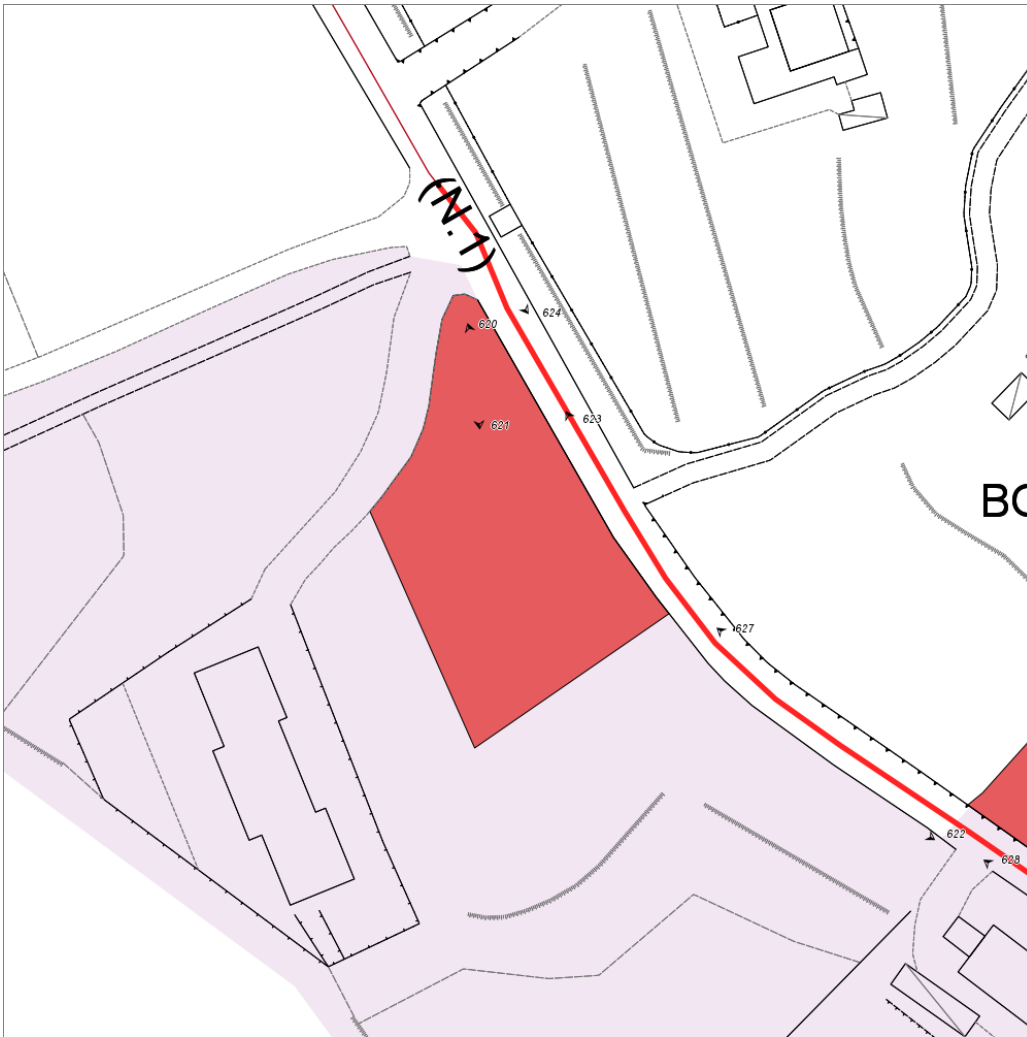
### Fotografie

FOTO n° 594 (Parcheggi riservati ID 15)



## Report Elemento Complesso: *Parcheggi pubblici ID7*

Elementi semplici associati:



### Informazioni sull'Elemento Complesso Parcheggi pubblici ID7

#### Informazioni generali

- Data del rilievo: **06/04/2012**
- Denominazione: **Parcheggio ad ovest sulla Setteponti**
- Frequenza d'uso: **media**
- Titolo di godimento: **proprietà**
- Numero dei posti totali: **40**
- Numero di posti adeguato: **no**

#### Valutazione complessiva

- Stato di manutenzione: **media**
- Fruibilità da parte di tutti in autonomia: **bassa**
- Comfort: **basso**
- Sicurezza: **bassa**
- Annotazioni: **Il numero dei posti auto è indicativo: il fondo è sterrato e non esistono delimitazioni degli stalli. Il parcheggio è collegato al paese attraverso un sentiero informale (in ghiaia).**

#### Valutazioni Aggregate

- **Mancanza di Percorsi pedonali**

## Fotografie

FOTO n° 620 (Parcheggi pubblici ID 7)



FOTO n° 621 (Parcheggi pubblici ID 7)



FOTO n° 622 (Parcheggi pubblici ID 7)



## Report Elemento Complesso: *Parcheggi pubblici ID8*

### Elementi semplici associati:

- Percorsi pedonali ID **57**
- Parcheggi riservati ID **16**



### Informazioni sull'Elemento Complesso Parcheggi pubblici ID8

#### Informazioni generali

- Data del rilievo: **06/04/2012**
- Denominazione: **Parcheggio di lottizzazione a ovest**
- Frequenza d'uso: **media**
- Titolo di godimento: **proprietà**
- Numero dei posti riservati: **1**
- Numero dei posti totali: **16**
- Numero di posti adeguato: **si**

#### Valutazione complessiva

- Stato di manutenzione: **media**
- Fruibilità da parte di tutti in autonomia: **bassa**
- Comfort: **medio**
- Sicurezza: **media**

#### Valutazioni Aggregate

- Percorsi pedonali: **prestazioni insufficienti**
- Parcheggi riservati: **prestazioni insufficienti**



## Fotografie

FOTO n° 629 (Parcheggi pubblici ID 8)



FOTO n° 632 (Parcheggi pubblici ID 8)



## Informazioni sull'Elemento Semplice Percorsi pedonali ID 57

### Informazioni

- Descrizione: **Marciapiede lato nord (assente nei tratti perpendicolari alla Setteponti)**
- Larghezza adeguata: **sempre**
- Possibilità di inversione di marcia: **inesistente**
- Cambi di direzione in piano: **solo in alcuni casi**
- Assenza di variazioni di livello: **sempre**
- Evidenziazione cromatica dei raccordi di quota con rampa: **mai**
- Pendenza longitudinale adeguata: **per la maggior parte**
- Pendenza trasversale adeguata: **sempre**
- Presenza di elementi di sostegno in caso di forte pendenza: **mai**
- Assenza di ostacoli che riducono la larghezza: **per pochi tratti**
- Assenza di ostacoli sporgenti: **sempre**
- Piano di calpestio adeguato: **sempre**
- Segnalazione passaggio percorso-zona carrabile: **mai**
- Segnalazione passaggio percorso-zona non pavimentata: **non pertinente**
- Illuminazione adeguata: **sempre**

### Fotografie

FOTO n° 630 (Percorsi pedonali ID 57)



FOTO n° 631 (Percorsi pedonali ID 57)



FOTO n° 634 (Percorsi pedonali ID 57)



FOTO n° 635 (Percorsi pedonali ID 57)



---

## Informazioni sull'Elemento Semplice Parcheggi riservati ID 16

### Informazioni

- Segnaletica adeguata: **si**
- Pavimentazione adeguata: **si**
- Contiguità a percorso pedonale: **no**
- Larghezza/lunghezza adeguata: **si**
- Luogo di manovra sicuro: **si**
- Luogo di manovra senza dislivello: **si**

---

### Fotografie

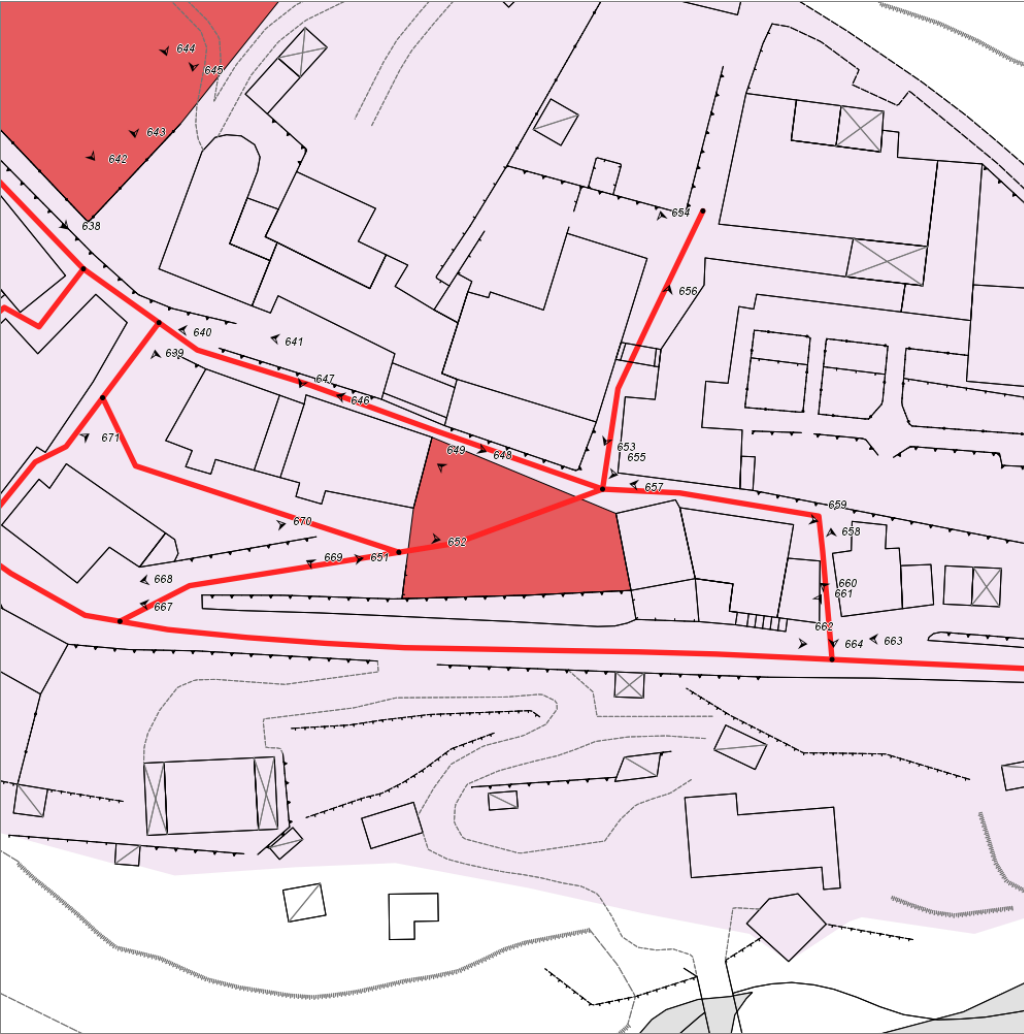
FOTO n° 633 (Parcheggi riservati ID 16)



## Report Elemento Complesso: *Parcheggi pubblici ID9*

### Elementi semplici associati:

- Parcheggi riservati ID **17**



### Informazioni sull'Elemento Complesso Parcheggi pubblici ID9

#### Informazioni generali

- Data del rilievo: **06/04/2012**
- Denominazione: **Parcheggio nel nucleo antico di Certignano**
- Frequenza d'uso: **media**
- Titolo di godimento: **proprietà**
- Numero dei posti riservati: **1**
- Numero dei posti totali: **12**
- Numero di posti adeguato: **si**

#### Valutazione complessiva

- Stato di manutenzione: **cattiva**
- Fruibilità da parte di tutti in autonomia: **bassa**
- Comfort: **basso**
- Sicurezza: **bassa**

#### Valutazioni Aggregate

- Mancanza di Percorsi pedonali
- Parcheggi riservati: **prestazioni gravemente insufficienti**

## Fotografie

FOTO n° 649 (Parcheggi pubblici ID 9)



---

## Informazioni sull'Elemento Semplice Parcheggi riservati ID 17

### Informazioni

- Segnaletica adeguata: **solo segnaletica orizzontale**
- Pavimentazione adeguata: **no**
- Contiguità a percorso pedonale: **no**
- Larghezza/lunghezza adeguata: **no**
- Luogo di manovra sicuro: **no**
- Luogo di manovra senza dislivello: **no**

---

### Fotografie

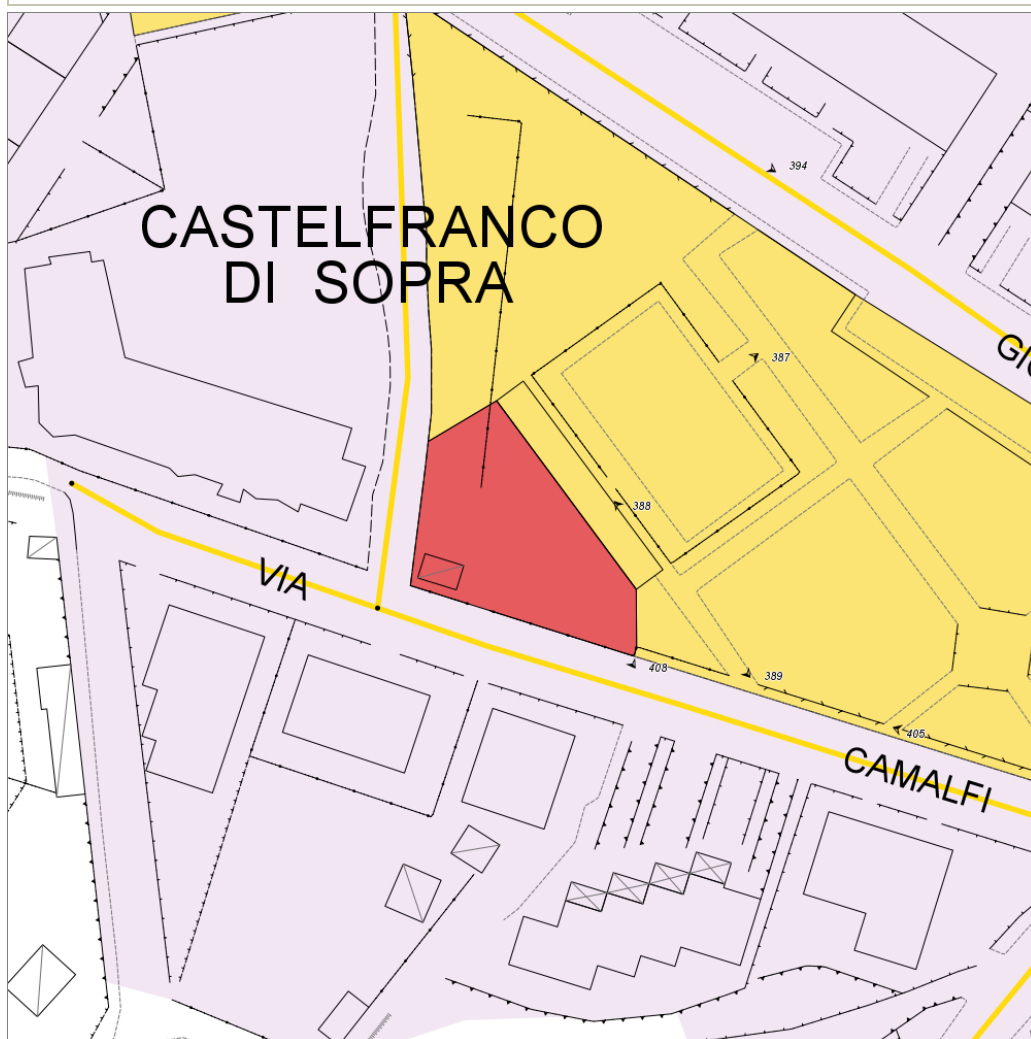
FOTO n° 650 (Parcheggi riservati ID 17)



## Report Elemento Complesso: *Parcheggi pubblici ID10*

### Elementi semplici associati:

- Percorsi pedonali ID **35**



## Informazioni sull'Elemento Complesso Parcheggi pubblici ID10

### Informazioni generali

- Data del rilievo: **23/03/2012**
- Denominazione: **Parcheggio via Camalfi**
- Frequenza d'uso: **media**
- Titolo di godimento: **proprietà**
- Numero dei posti totali: **9**
- Numero di posti adeguato: **no**

### Valutazione complessiva

- Stato di manutenzione: **buona**
- Fruibilità da parte di tutti in autonomia: **bassa**
- Comfort: **basso**
- Sicurezza: **media**

### Valutazioni Aggregate

- Percorsi pedonali: **prestazioni insufficienti**

## Fotografie

FOTO n° 408 (Parcheggi pubblici ID 10)





---

## Informazioni sull'Elemento Semplice Percorsi pedonali ID 35

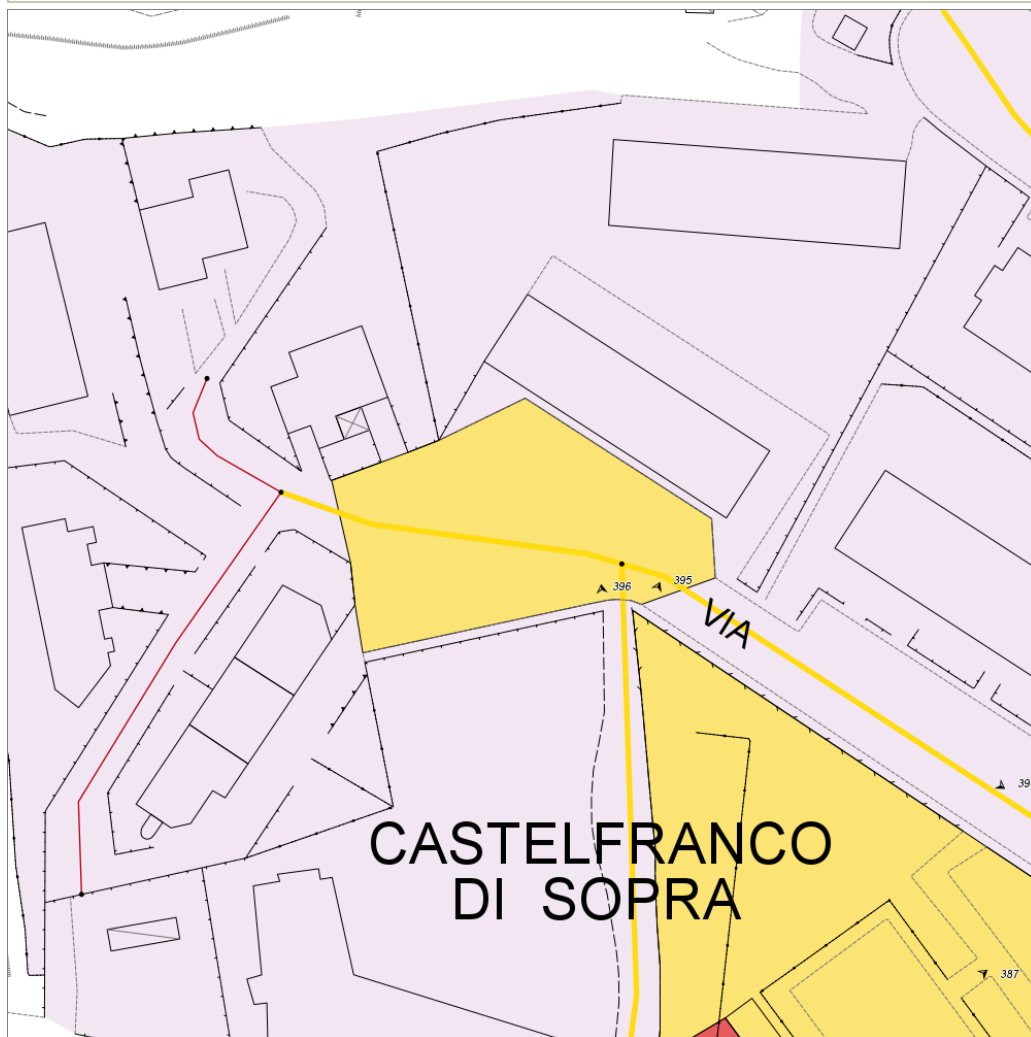
### Informazioni

- Descrizione: **Marciapiede presente in alcuni tratti**
- Larghezza adeguata: **sempre**
- Possibilità di inversione di marcia: **inesistente**
- Cambi di direzione in piano: **sempre**
- Assenza di variazioni di livello: **sempre**
- Evidenziazione cromatica dei raccordi di quota con rampa: **non pertinente**
- Pendenza longitudinale adeguata: **sempre**
- Pendenza trasversale adeguata: **sempre**
- Presenza di elementi di sostegno in caso di forte pendenza: **non pertinente**
- Assenza di ostacoli che riducono la larghezza: **sempre**
- Assenza di ostacoli sporgenti: **sempre**
- Piano di calpestio adeguato: **sempre**
- Segnalazione passaggio percorso-zona carrabile: **mai**
- Segnalazione passaggio percorso-zona non pavimentata: **non pertinente**
- Illuminazione adeguata: **sempre**

## Report Elemento Complesso: *Parcheggi pubblici ID11*

### Elementi semplici associati:

- Percorsi pedonali ID **33**
- Parcheggi riservati ID **5**



## Informazioni sull'Elemento Complesso Parcheggi pubblici ID11

### Informazioni generali

- Data del rilievo: **23/03/2012**
- Denominazione: **Parcheggio via Giotto**
- Frequenza d'uso: **media**
- Titolo di godimento: **proprietà**
- Numero dei posti riservati: **1**
- Numero dei posti totali: **29**
- Numero di posti adeguato: **si**

### Valutazione complessiva

- Stato di manutenzione: **buona**
- Fruibilità da parte di tutti in autonomia: **media**
- Comfort: **basso**
- Sicurezza: **bassa**
- Annotazioni: **Mancano spazi pedonali nella parte centrale.**

### Valutazioni Aggregate

- Percorsi pedonali: **prestazioni insufficienti**
- Parcheggi riservati: **rispondenza ai requisiti totale**

## Fotografie

FOTO n° 398 (Parcheggi pubblici ID 11)



FOTO n° 399 (Parcheggi pubblici ID 11)



---

## Informazioni sull'Elemento Semplice Percorsi pedonali ID 33

### Informazioni

- Descrizione: **Marciapiede**
- Larghezza adeguata: **solo in alcuni tratti**
- Possibilità di inversione di marcia: **a distanza eccessiva**
- Cambi di direzione in piano: **sempre**
- Assenza di variazioni di livello: **per la maggior parte**
- Evidenziazione cromatica dei raccordi di quota con rampa: **non pertinente**
- Pendenza longitudinale adeguata: **sempre**
- Pendenza trasversale adeguata: **sempre**
- Presenza di elementi di sostegno in caso di forte pendenza: **non pertinente**
- Assenza di ostacoli che riducono la larghezza: **per la maggior parte**
- Assenza di ostacoli sporgenti: **sempre**
- Piano di calpestio adeguato: **per la maggior parte**
- Segnalazione passaggio percorso-zona carrabile: **mai**
- Segnalazione passaggio percorso-zona non pavimentata: **non pertinente**
- Illuminazione adeguata: **sempre**

---

## Informazioni sull'Elemento Semplice Parcheggi riservati ID 5

### Informazioni

- Segnaletica adeguata: **si**
- Pavimentazione adeguata: **si**
- Contiguità a percorso pedonale: **si**
- Dislivello con percorso pedonale adeguato: **si**
- Larghezza/lunghezza adeguata: **si**
- Luogo di manovra sicuro: **si**
- Luogo di manovra senza dislivello: **si**

---

## Fotografie

FOTO n° 400 (Parcheggi riservati ID 5)

