


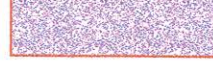









 Comune di Castellfranco di Sopra  
 Provincia di Arezzo  
**PIANO STRUTTURALE**  
**ELABORATO NON MODIFICATO**  
 Il Responsabile del Procedimento  
 Arch. Marco Novedrati  
 Approvato con Delibera di C.C. nr. 49 del 29 Dicembre 2013

**LEGENDA**

**A - CLASSI DI RISCHIO**

-  classe 0 - rischio assente
-  classe 1 - rischio scarso
-  classe 2 - rischio medio
-  classe 3 - rischio severo
-  classe 4 - rischio molto severo
-  classe 4\* - rischio molto severo (erosione molto severa in atto)

**B - ALTRI ELEMENTI**

-  corsi d'acqua
-  aree soggette a eccezionali fenomeni di esondazione
-  cave attive o abbandonate
-  centri abitati e principali aree edificate

REGIONE TOSCANA  
 VISTI NELLA CONFERENZA DEI SERVIZI  
 DEL **29 NOV. 2000**  
 Il Responsabile Regionale del Procedimento  


PROVINCIA DI AREZZO  
 Visti nella Conferenza dei Servizi  
 del **29 NOV. 2000**  
 Il Responsabile Provinciale del Procedimento  
