












Comune di Castelfranco di Sopra
 Provincia di Arezzo
PIANO STRUTTURALE
ELABORATO NON MODIFICATO
 Il Responsabile del Procedimento
 Arch. Marco Novedratì
 Approvato con Delibera di C.C. nr. 49 del 29 Dicembre 2013

LEGENDA

- A- PROCESSI DI VERSANTE**
-  classe 0 - erosione assente
 -  classe 1 - erosione scarsa
 -  classe 2 - erosione media
 -  classe 3 - erosione severa
 -  classe 4 - erosione molto severa

- B- PROCESSI FLUVIALI**
-  corsi d'acqua
 -  aree soggette a eccezionali fenomeni di esondazione
 -  erosione fluviale

- C- ALTRE CATEGORIE SIGNIFICATIVE**
-  aree terrazzate
 -  aree a prato o cespugliate
 -  aree a bosco
 -  centri abitati e principali aree edificate
 -  cave attive o abbandonate

REGIONE TOSCANA
 VISTI NELLA CONFERENZA DEI SERVIZI
 DEL **29 NOV. 2000**
 Il Responsabile Regionale del Procedimento

PROVINCIA DI AREZZO
 Visti nella Conferenza dei Servizi
 del **29 NOV. 2000**
 Il Responsabile Provinciale del Procedimento

